

沖縄労働局発表
 令和4年11月11日(金)

担当	沖縄労働局	職業安定部
	部長	高崎美奈子
電	職業安定課長	渡真利直人
	話	098-868-1655

新規高卒者等の求人・求職・就職内定状況

令和4(2022)年9月末現在

新規高卒者の就職内定率は26.9%、前年同期比0.1ポイント低下

沖縄労働局(局長 西川 昌登)では、令和5年3月新規高卒者に係る就職内定者数等を調査し、本年9月末現在の状況を取りまとめましたので、公表します。

〈令和5年3月新規高卒者〉

【就職希望者数】1,775人で、前年同期比0.2%(4人)増加

- ◆県内事業所への希望者数1,325人で、前年同期比5.4%(68人)増加
- ◆県外事業所への希望者数は450人で、前年同期比12.5%(64人)減少

【求人数】2,978人で、前年同期比32.4%(728人)増加(図1参照)

- ◆求人数の産業別内訳(図2参照)
- ①建設業は、コロナ拡大前の令和元年9月末の478人よりも多くの求人が出されている。
- ②一方で、宿泊業・飲食サービス業、卸売業・小売業においては、コロナ拡大前の令和元年9月末(それぞれ663人、679人)と比べ求人数は下回るものの、前年よりは増加しており回復傾向が見られる。

【就職内定者数】478人で、前年同期比0.2%(1人)減少(図3参照)

- ◆県内事業所への内定者数は262人で、前年同期比21.3%(46人)増加
- ◆県外事業所への内定者数は216人で、前年同期比17.9%(47人)減少

【就職内定率】26.9%で、前年同期比0.1ポイント低下(図4参照)

- ◆県内での内定率は19.8%で、前年同期比2.6ポイント上昇
- ◆県外での内定率は48.0%で、前年同期比3.2ポイント低下

新規高卒者等の求人・求職・就職の状況
(令和4年9月末現在)沖縄県計

単位(人・%・倍・P)

【高校】

【表1】

項目	令和5年3月卒			令和4年3月卒			前年 同期比	前年 増減数
	計	男	女	計	男	女		
卒業者数	16,895	8,176	8,719	16,931	8,149	8,782	▲ 0.2%	▲ 36
①就職希望者数	1,775	1,177	598	1,771	1,126	645	0.2%	4
県内	1,325	852	473	1,257	748	509	5.4%	68
県外	450	325	125	514	378	136	▲ 12.5%	▲ 64
②求人数	2,978			2,250			32.4%	728
③就職内定者数	478	338	140	479	355	124	▲ 0.2%	▲ 1
県内	262	167	95	216	138	78	21.3%	46
県外	216	171	45	263	217	46	▲ 17.9%	▲ 47
④就職内定率	26.9	28.7	23.4	27.0	31.5	19.2	▲ 0.1	-
県内	19.8	19.6	20.1	17.2	18.4	15.3	2.6	-
県外	48.0	52.6	36.0	51.2	57.4	33.8	▲ 3.2	-
⑤求人倍率	1.68			1.27			0.41	-

【中学】

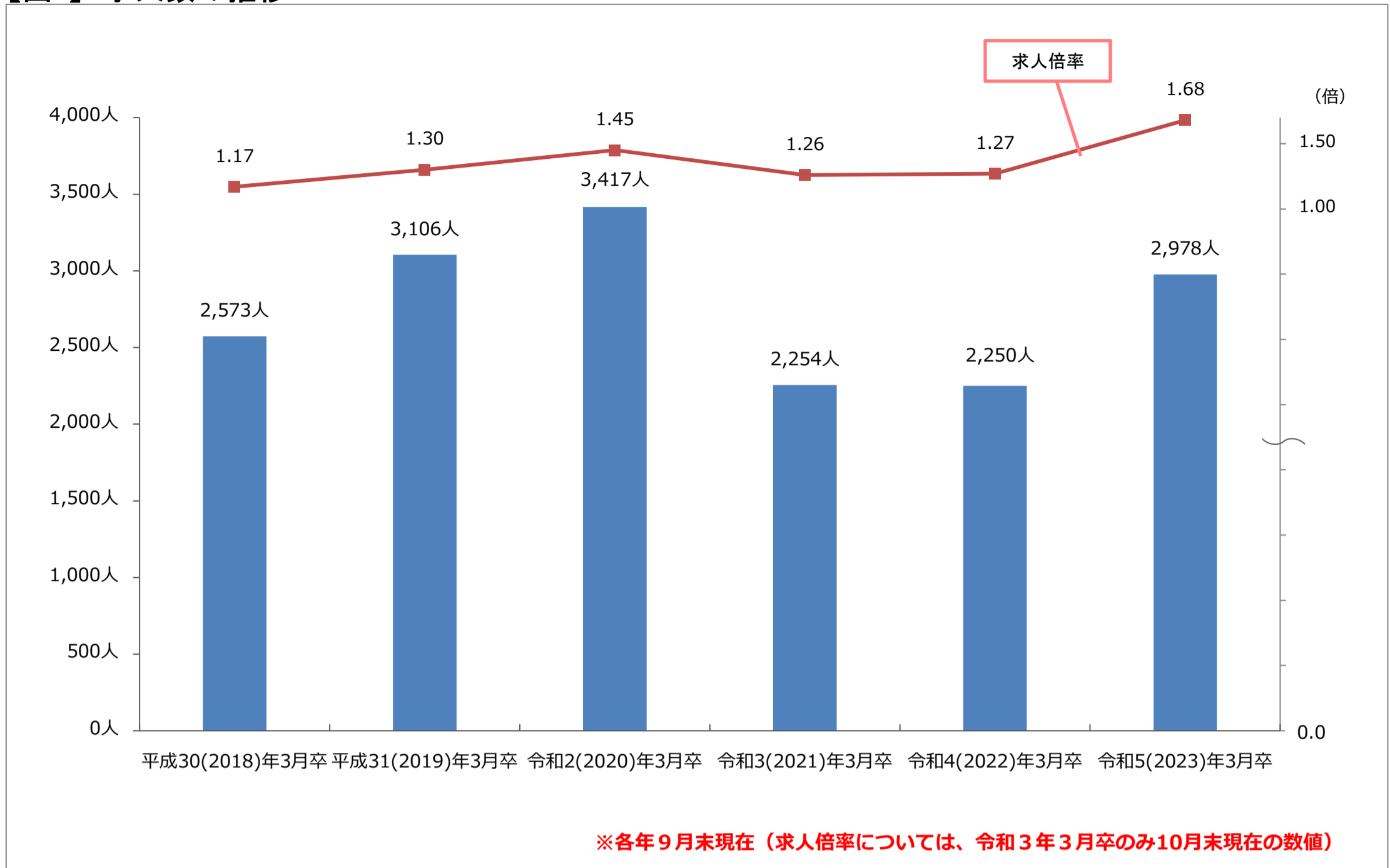
【表2】

項目	令和5年3月卒			令和4年3月卒			前年 同期比	前年 増減数
	計	男	女	計	男	女		
卒業者数	15,571	7,923	7,648	16,084	8,156	7,928	▲ 3.2%	▲ 513
①就職希望者数	25	19	6	28	24	4	▲ 10.7%	▲ 3
県内	24	19	5	22	19	3	9.1%	2
県外	1	0	1	6	5	1	▲ 83.3%	▲ 5
②求人数	0			0			0.0%	0
③就職内定者数	0	0	0	0	0	0	0.0%	0
県内	0	0	0	0	0	0	0.0%	0
県外	0	0	0	0	0	0	0.0%	0
④就職内定率	0.0	0.0	0.0	0.0	0.0	0.0	0.0	-
県内	0.0	0.0	0.0	0.0	0.0	0.0	0.0	-
県外	0.0	0.0	0.0	0.0	0.0	0.0	0.0	-
⑤求人倍率	0.00			0.00			0.00	-

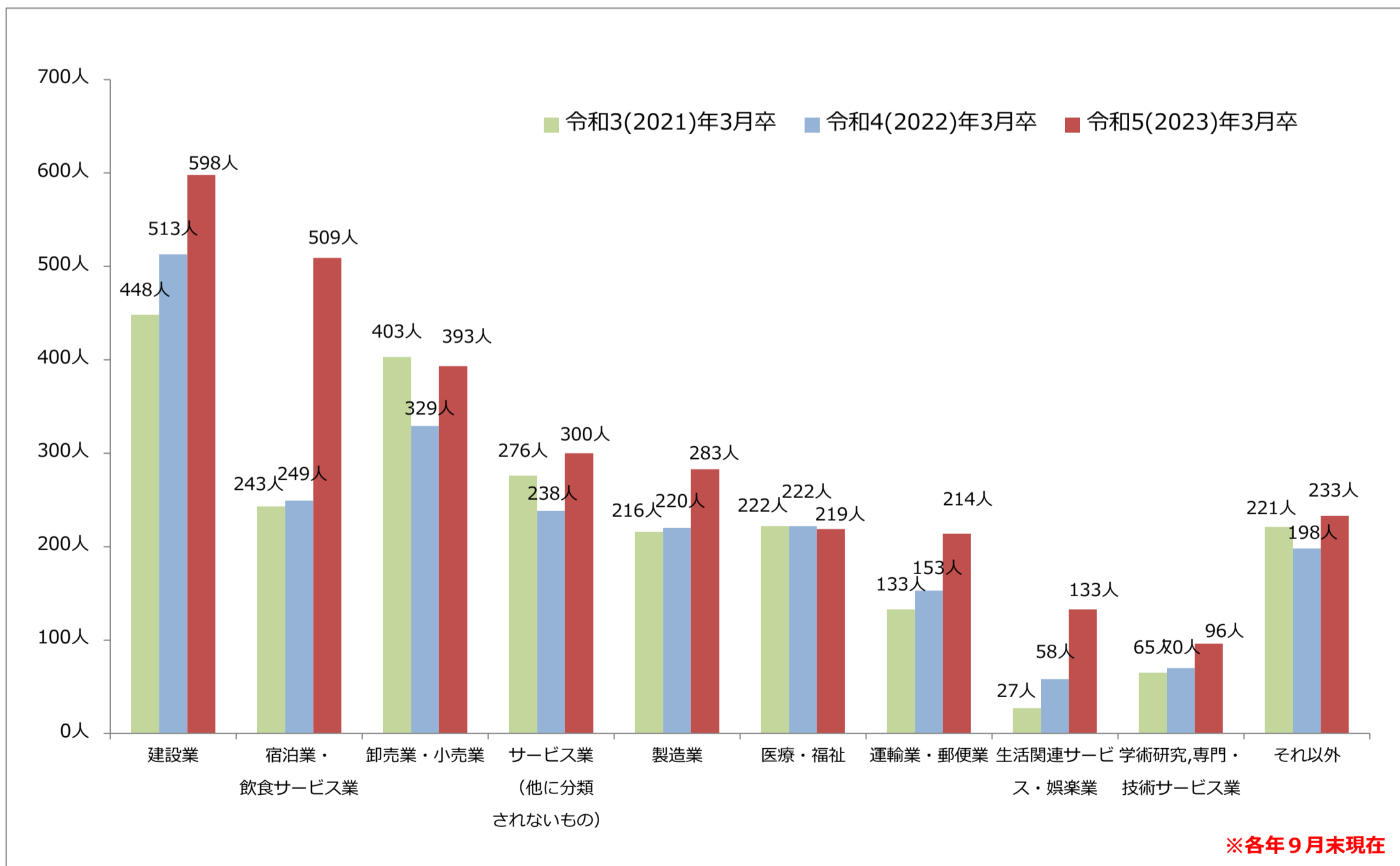
(注)

1. 就職希望者数及び就職内定者数は、学校又は安定所の紹介を希望する生徒及び就職者である。
2. ④就職内定率(③/①×100)
3. ⑤求人倍率(②/①)

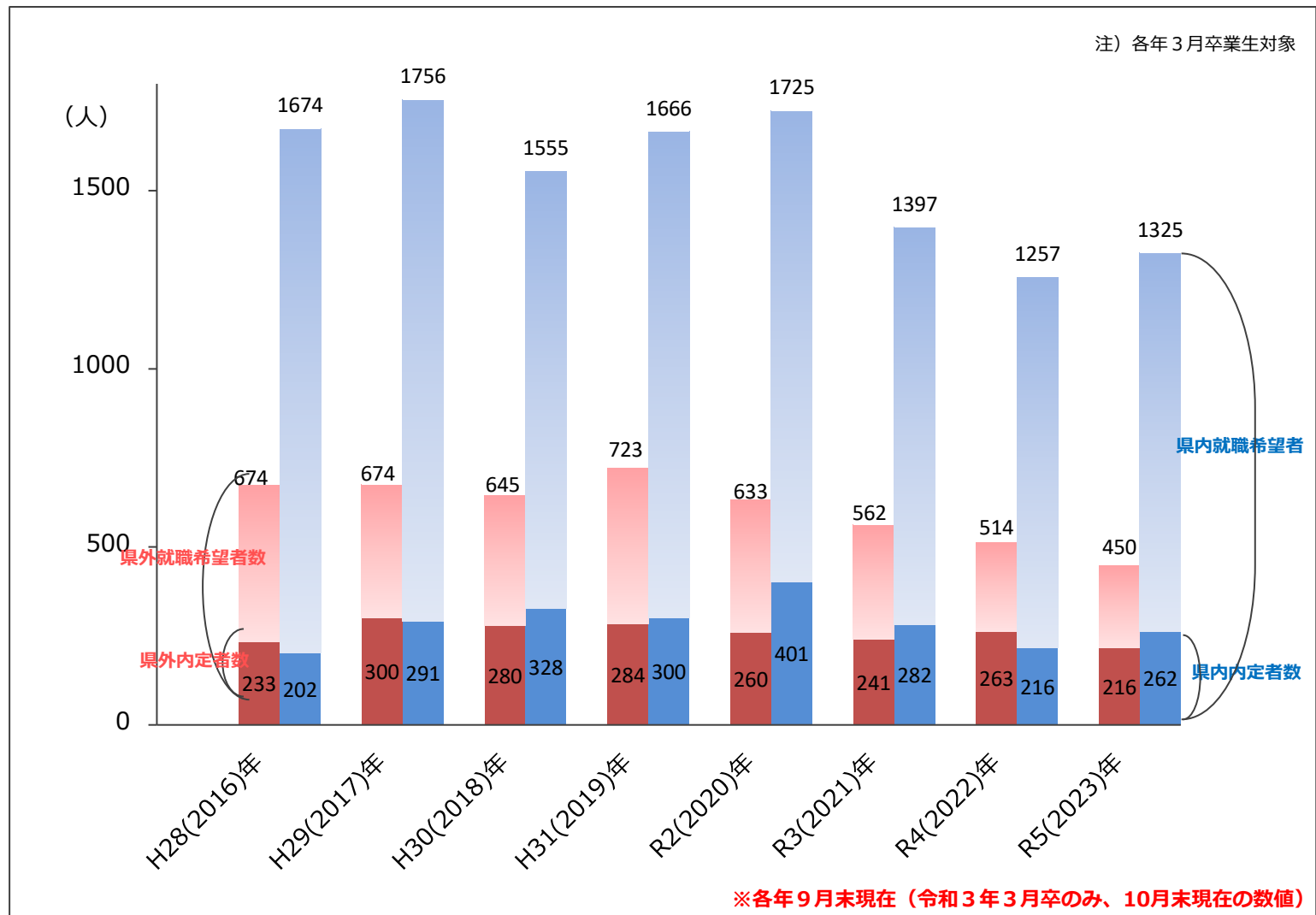
【図1】 求人数の推移



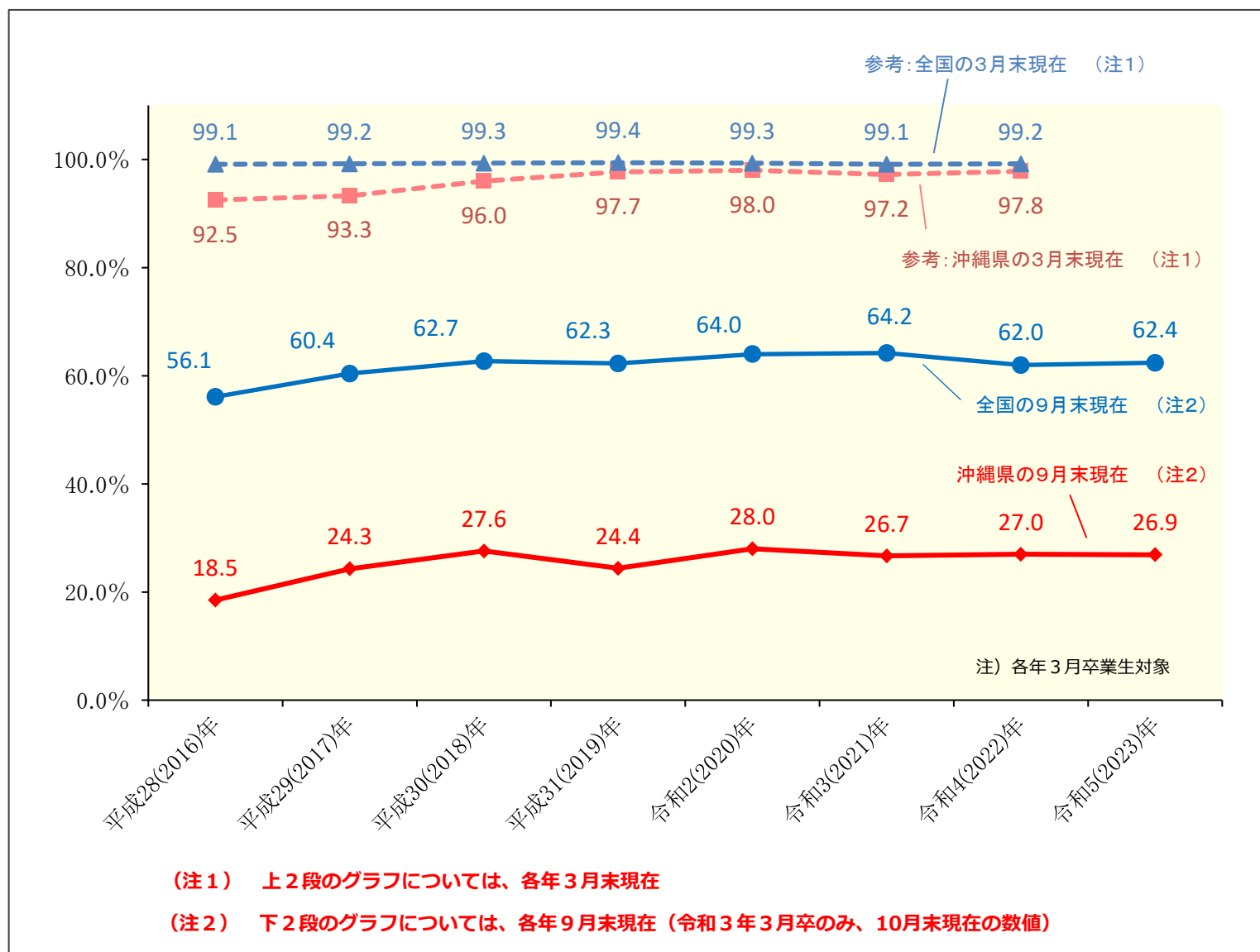
【図2】 主な産業の新規求人の動向



【図3】 就職希望者数と内定者数の推移



【図4】 新規高卒者の就職内定率の推移



令和4（2022）年3月新規高卒者の職業紹介状況

この資料は、令和4（2022）年3月新規高卒者に係る就職者数を調査し、本年6月末現在の状況（最終）を取りまとめましたものです。

〈令和4（2022）年3月新規高卒者〉	
【就職希望者数】1,510人で、前年同期比10.8%（182人）減少	
◆	県内事業所への希望者数982人で、前年同期比16.9%（200人）減少
◆	県外事業所への希望者数は528人で、前年同期比3.5%（18人）増加
【求人数】2,668人で、前年同期比7.0%（201人）減少	
◆	求人数の産業別内訳 （建設業595人、卸売・小売業434人、サービス業(他に分類されないもの)289人、宿泊・飲食サービス業280人、医療、福祉271人 等)
◆	求人数の職業別内訳 （サービスの職業575人、生産工程の職業432人、専門的・技術的職業418人、建設・採掘の職業288人、販売の職業287人 等)
【就職者数】1,496人で、前年同期比10.3%（172人）減少	
◆	県内事業所への就職者数は969人で、前年同期比16.8%（195人）減少
◆	県外事業所への就職者数は527人で、前年同期比4.6%（23人）増加
【就職率】99.1%で、前年同期比0.5ポイント上昇	
◆	県内での就職率は98.7%で、前年同期比0.2ポイント上昇
◆	県外での就職率は99.8%で、前年同期比1.0ポイント上昇

新規学卒者の求人・求職・就職の状況

令和4(2022)年6月末現在 沖縄県計

沖縄労働局職業安定部職業安定課

【高校】

項目	令和4(2022)年3月卒			令和3(2021)年3月卒			前年 同期比	前年 増減数
	計	男	女	計	男	女		
卒業者数	16,857	8,105	8,752	16,730	8,239	8,491	0.8%	127
①就職希望者数	1,510	990	520	1,692	1,114	578	▲ 10.8%	▲ 182
県内	982	610	372	1,182	749	433	▲ 16.9%	▲ 200
県外	528	380	148	510	365	145	3.5%	18
②求人数	2,668			2,869			▲ 7.0%	▲ 201
③就職者数	1,496	982	514	1,668	1,099	569	▲ 10.3%	▲ 172
県内	969	603	366	1,164	738	426	▲ 16.8%	▲ 195
県外	527	379	148	504	361	143	4.6%	23
④就職率	99.1	99.2	98.8	98.6	98.7	98.4	0.5	-
県内	98.7	98.9	98.4	98.5	98.5	98.4	0.2	-
県外	99.8	99.7	100.0	98.8	98.9	98.6	1.0	-
⑤求人倍率	1.77			1.70			0.07	-

(注)

1. 就職希望者数及び就職者数は、学校又は安定所の紹介を希望する生徒及び就職者である。
2. ④就職率(③/①×100)
3. ⑤求人倍率(②/①)