

平成26年度 歳入歳出決算の概要

平成27年7月
沖縄県出納事務局

目 次

一般会計	決算収支	1
〃	歳入	2
〃	不納欠損額 収入未済額	3
〃	歳出	4
〃	繰越額 不用額	5
〃	決算収支の推移（グラフ・表）	6
〃	歳入の推移（グラフ・表）	7
特別会計	決算収支	8
〃	歳入	9
〃	不納欠損額 収入未済額	10
〃	歳出	11
〃	繰越額 不用額	12
沖縄県の特別会計		13

注1) 構成比は、四捨五入の関係で必ずしも100パーセントにならない。

注2) ▲はマイナス表示。

平成26年度歳入歳出決算の概要

一般会計

決算収支

収入済額は7,498億1,649万5,046円、支出済額は7,362億9,418万7,728円となっており、前年度に比べ、収入済額は307億7,764万5,417円、4.3%、支出済額は313億6,828万7,457円、4.4%の増となっている。

収入済額から支出済額を差し引いた形式収支額は135億2,230万7,318円となっており、前年度に比べ、5億9,064万2,040円の減となっている。

形式収支額から翌年度に繰り越すべき財源を差し引いた実質収支額は、34億6,518万3,547円となっている。

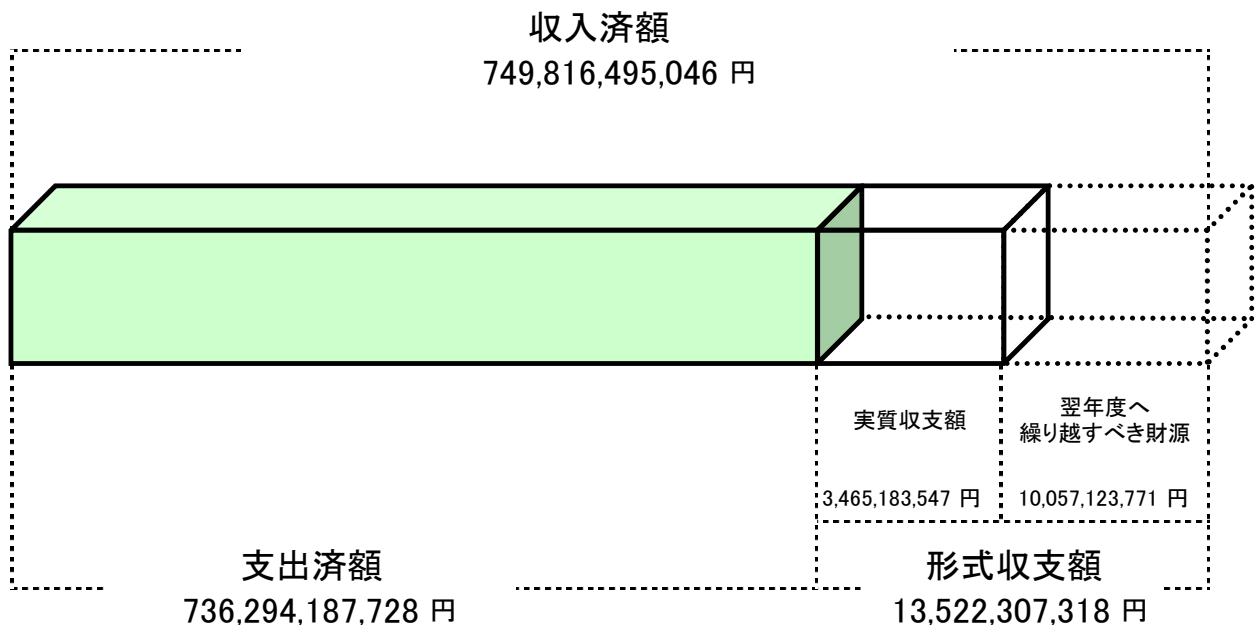
単年度収支額は1億604万8,069円のプラスとなっている。

決算収支の状況

(単位:円、%)

区分	平成26年度	平成25年度	前年度比較	
			増減額	増減率
収入済額 ①	749,816,495,046	719,038,849,629	30,777,645,417	4.3
支出済額 ②	736,294,187,728	704,925,900,271	31,368,287,457	4.4
形式収支額 ③(①-②)	13,522,307,318	14,112,949,358	▲ 590,642,040	
翌年度へ繰り越すべき財源 ④	10,057,123,771	10,753,813,880	▲ 696,690,109	
実質収支額 ⑤(③-④)	3,465,183,547	3,359,135,478	106,048,069	
単年度収支額 ⑤-前年度実質収支額	106,048,069	▲ 580,393,950		

*注: 単年度収支額とは実質収支額から前年度実質収支額を差し引いた額。
これにより、繰越金等の前年度からの影響を除いた単年度の実質収支額が明らかとなる。



歳入

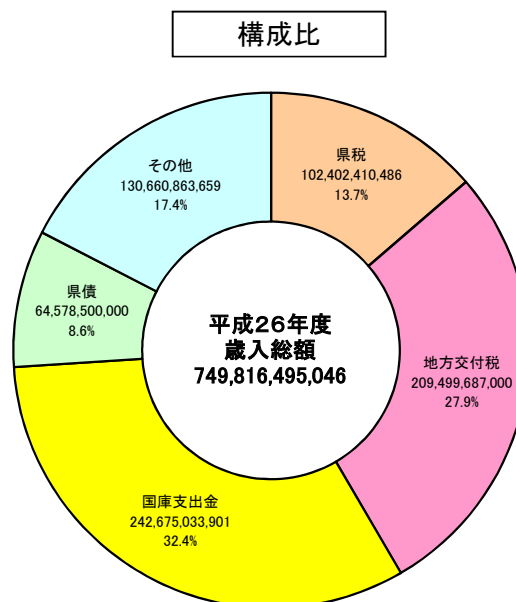
収入済額は、7,498億1,649万5,046円で、前年度7,190億3,884万9,629円に比べ307億7,764万5,417円、4.3%の増となっている。

○国庫支出金 2,426億7,503万3,901円
(対前年度比 112億6,962万4,404円、4.9%増)

○地方交付税 2,094億9,968万7,000円
(対前年度比 9億2,074万3,000円、0.4%増)

○県 税 1,024億241万486円
(対前年度比 74億4,407万6,600円、7.8%増)

○県 債 645億7,850万円
(対前年度比 23億4,590万円、3.8%増)



※ 構成比は、四捨五入の関係で合計と個々の計が一致しない場合がある。

歳入の状況

(単位:円、%)

区分	平成26年度		平成25年度		前年度比較	
	金額	構成比	金額	構成比	増減額	増減率
県 税	102,402,410,486	13.7	94,958,333,886	13.2	7,444,076,600	7.8
地方消費税清算金	25,762,153,845	3.4	21,281,013,503	3.0	4,481,140,342	21.1
地方譲与税	24,124,156,023	3.2	20,156,724,012	2.8	3,967,432,011	19.7
地方特例交付金	243,291,000	0.0	223,558,000	0.0	19,733,000	8.8
地方交付税	209,499,687,000	27.9	208,578,944,000	29.0	920,743,000	0.4
交通安全対策特別交付金	375,985,000	0.1	417,341,000	0.1	▲ 41,356,000	▲ 9.9
分担金及び負担金	1,064,762,591	0.1	1,241,084,883	0.2	▲ 176,322,292	▲ 14.2
使用料及び手数料	11,478,816,238	1.5	9,558,491,876	1.3	1,920,324,362	20.1
国庫支出金	242,675,033,901	32.4	231,405,409,497	32.2	11,269,624,404	4.9
財産収入	2,586,997,878	0.3	4,517,166,551	0.6	▲ 1,930,168,673	▲ 42.7
寄付金	41,956,200	0.0	24,769,250	0.0	17,186,950	69.4
繰入金	27,736,340,751	3.7	17,763,562,661	2.5	9,972,778,090	56.1
繰越金	14,112,949,358	1.9	14,666,721,811	2.0	▲ 553,772,453	▲ 3.8
諸収入	22,862,940,775	3.0	31,793,724,699	4.4	▲ 8,930,783,924	▲ 28.1
県債	64,578,500,000	8.6	62,232,600,000	8.7	2,345,900,000	3.8
市町村たばこ税県交付金	270,514,000	0.0	219,404,000	0.0	51,110,000	23.3
合計	749,816,495,046	100.0	719,038,849,629	100.0	30,777,645,417	4.3

※ 構成比は、四捨五入の関係で合計と個々の計が一致しない場合がある。

不納欠損額

不納欠損額は、4億3,504万990円で、前年度5億9,877万3,548円に比べ1億6,373万2,558円、27.3%の減となっている。

不納欠損額の主なものは、県税の2億6,916万1,561円、諸収入の1億4,121万7,869円である。
前年度に比べ減少した主なものは、諸収入で、1億2,557万6,949円、47.1%の減となっている。

収入未済額

収入未済額は、37億5,937万5,475円で、前年度41億8,631万8,268円に比べ、4億2,694万2,793円10.2%の減となっている。

収入未済額の主なものは、県税の21億4,366万1,119円、使用料及び手数料の7億9,510万3,746円である。

前年度に比べ減少した主なものは、県税で、3億4,490万7,095円、13.9%の減となっている。

不納欠損額・収入未済額 対前年度比較

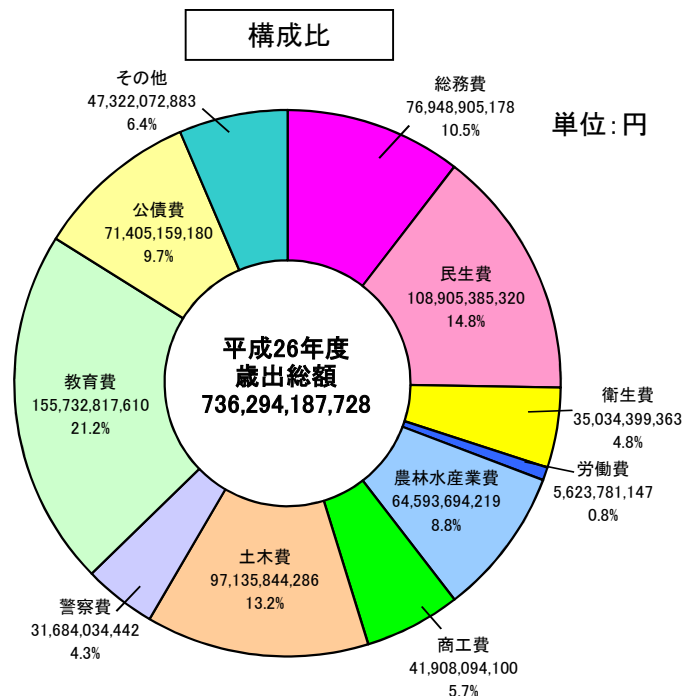
(単位:円、%)

区分	不納欠損額				収入未済額			
	平成26年度	平成25年度	増減額	増減率	平成26年度	平成25年度	増減額	増減率
県 税	269,161,561	325,549,059	▲ 56,387,498	▲ 17.3	2,143,661,119	2,488,568,214	▲ 344,907,095	▲ 13.9
地方消費税清算金								
地方譲与税								
地方特例交付金								
地方交付税								
交通安全対策特別交付金								
分担金及び負担金	11,741,560	935,200	10,806,360	1,155.5	56,742,329	64,342,779	▲ 7,600,450	▲ 11.8
使用料及び手数料	12,920,000	0	12,920,000		795,103,746	784,721,490	10,382,256	1.3
国庫支出金								
財産収入	0	5,494,471	▲ 5,494,471	▲ 100.0	78,709,434	75,583,768	3,125,666	4.1
寄付金								
繰入金								
繰越金								
諸収入	141,217,869	266,794,818	▲ 125,576,949	▲ 47.1	685,158,847	773,102,017	▲ 87,943,170	▲ 11.4
県 債								
市町村たばこ税県交付金								
合 計	435,040,990	598,773,548	▲ 163,732,558	▲ 27.3	3,759,375,475	4,186,318,268	▲ 426,942,793	▲ 10.2

歳出

支出済額は、7,362億9,418万7,728円で、前年度7,049億2,590万271円に比べ313億6,828万7,457円、4.4%の増となっている。

- 教育費 1,557億3,281万7,610円
(対前年度比 60億3,233万3,971円、4.0%増)
- 民生費 1,089億538万5,320円
(対前年度比 34億1,586万6,343円、3.2%増)
- 土木費 971億3,584万4,286円
(対前年度比 120億3,918万9,324円、14.1%増)
- 公債費 714億515万9,180円
(対前年度比 100億6,184万6,836円、12.4%減)



※ 構成比は、四捨五入の関係で合計と個々の計が一致しない場合がある。

歳出の状況

(単位：円、%)

区分	平成26年度		平成25年度		前年度比較	
	金額	構成比	金額	構成比	増減額	増減率
議会費	1,287,900,536	0.2	1,303,609,713	0.2	▲ 15,709,177	▲ 1.2
総務費	76,948,905,178	10.5	70,505,243,348	10.0	6,443,661,830	9.1
民生費	108,905,385,320	14.8	105,489,518,977	15.0	3,415,866,343	3.2
衛生費	35,034,399,363	4.8	24,448,750,118	3.5	10,585,649,245	43.3
労働費	5,623,781,147	0.8	9,134,497,276	1.3	▲ 3,510,716,129	▲ 38.4
農林水産業費	64,593,694,219	8.8	66,874,554,175	9.5	▲ 2,280,859,956	▲ 3.4
商工費	41,908,094,100	5.7	40,538,058,678	5.8	1,370,035,422	3.4
土木費	97,135,844,286	13.2	85,096,654,962	12.1	12,039,189,324	14.1
警察費	31,684,034,442	4.3	30,534,673,303	4.3	1,149,361,139	3.8
教育費	155,732,817,610	21.2	149,700,483,639	21.2	6,032,333,971	4.0
災害復旧費	839,043,483	0.1	918,313,566	0.1	▲ 79,270,083	▲ 8.6
公債費	71,405,159,180	9.7	81,467,006,016	11.6	▲ 10,061,846,836	▲ 12.4
諸支出費	45,195,128,864	6.1	38,914,536,500	5.5	6,280,592,364	16.1
予備費						
合計	736,294,187,728	100.0	704,925,900,271	100.0	31,368,287,457	4.4

※ 構成比は、四捨五入の関係で合計と個々の計が一致しない場合がある。

繰越額

繰越額は、987億8,029万6,866円で、前年度953億9,965万5,184円に比べ33億8,064万1,682円、3.5%の増となっている。

繰越額の主なものは、土木費500億5,870万7,575円、農林水産業費142億5,683万2,578円である。

不用額

不用額は、231億4,228万2,590円で、前年度239億4,423万3,944円に比べ8億195万1,354円、3.3%の減となっている。

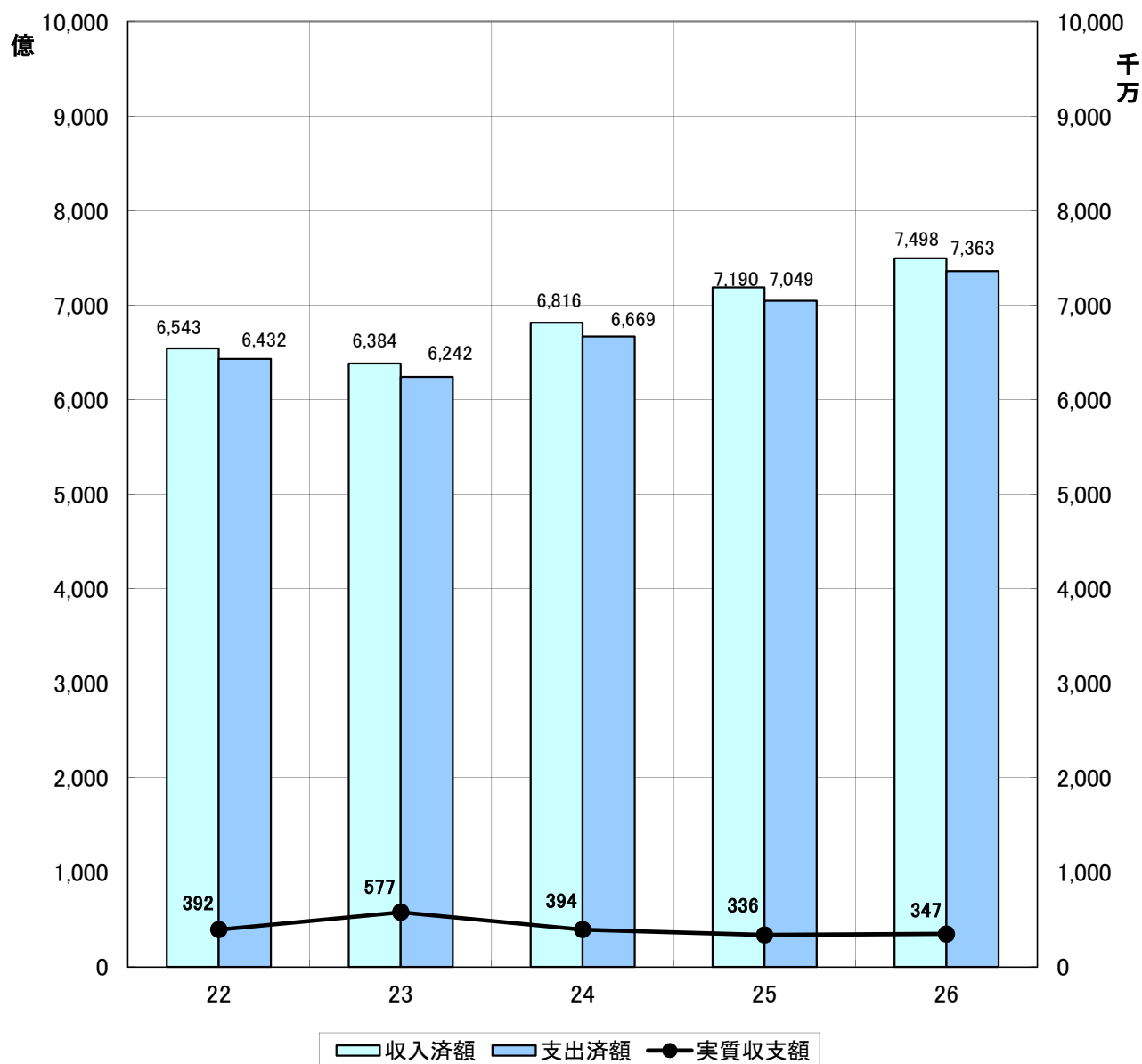
繰越額・不用額 対前年度比較

(単位:円、%)

区分	繰越額				不用額			
	平成26年度	平成25年度	増減額	増減率	平成26年度	平成25年度	増減額	増減率
議会費					69,220,464	33,735,287	35,485,177	105.2
総務費	10,149,077,980	10,462,424,000	▲ 313,346,020	▲ 3.0	4,541,393,842	5,361,983,652	▲ 820,589,810	▲ 15.3
民生費	6,136,676,960	6,734,267,000	▲ 597,590,040	▲ 8.9	3,818,436,720	3,047,951,023	770,485,697	25.3
衛生費	140,329,000	593,863,488	▲ 453,534,488	▲ 76.4	1,473,229,125	1,046,319,394	426,909,731	40.8
労働費	34,014,000	0	34,014,000		732,134,853	1,016,737,724	▲ 284,602,871	▲ 28.0
農林水産業費	14,256,832,578	20,256,119,804	▲ 5,999,287,226	▲ 29.6	3,048,941,007	3,341,557,878	▲ 292,616,871	▲ 8.8
商工費	9,613,561,160	9,723,544,650	▲ 109,983,490	▲ 1.1	1,354,711,390	2,413,458,977	▲ 1,058,747,587	▲ 43.9
土木費	50,058,707,575	42,022,722,515	8,035,985,060	19.1	3,264,494,654	2,188,411,940	1,076,082,714	49.2
警察費	105,544,000	86,918,800	18,625,200	21.4	241,981,358	323,527,397	▲ 81,546,039	▲ 25.2
教育費	5,829,933,096	5,497,132,427	332,800,669	6.1	3,449,857,721	2,482,047,902	967,809,819	39.0
災害復旧費	2,455,620,517	22,662,500	2,432,958,017	10,735.6	768,327,500	402,526,286	365,801,214	90.9
公債費					87,797,820	154,296,984	▲ 66,499,164	▲ 43.1
諸支出金					223,011,136	2,113,483,500	▲ 1,890,472,364	▲ 89.4
予備費					68,745,000	18,196,000	50,549,000	277.8
合計	98,780,296,866	95,399,655,184	3,380,641,682	3.5	23,142,282,590	23,944,233,944	▲ 801,951,354	▲ 3.3

決算収支の推移

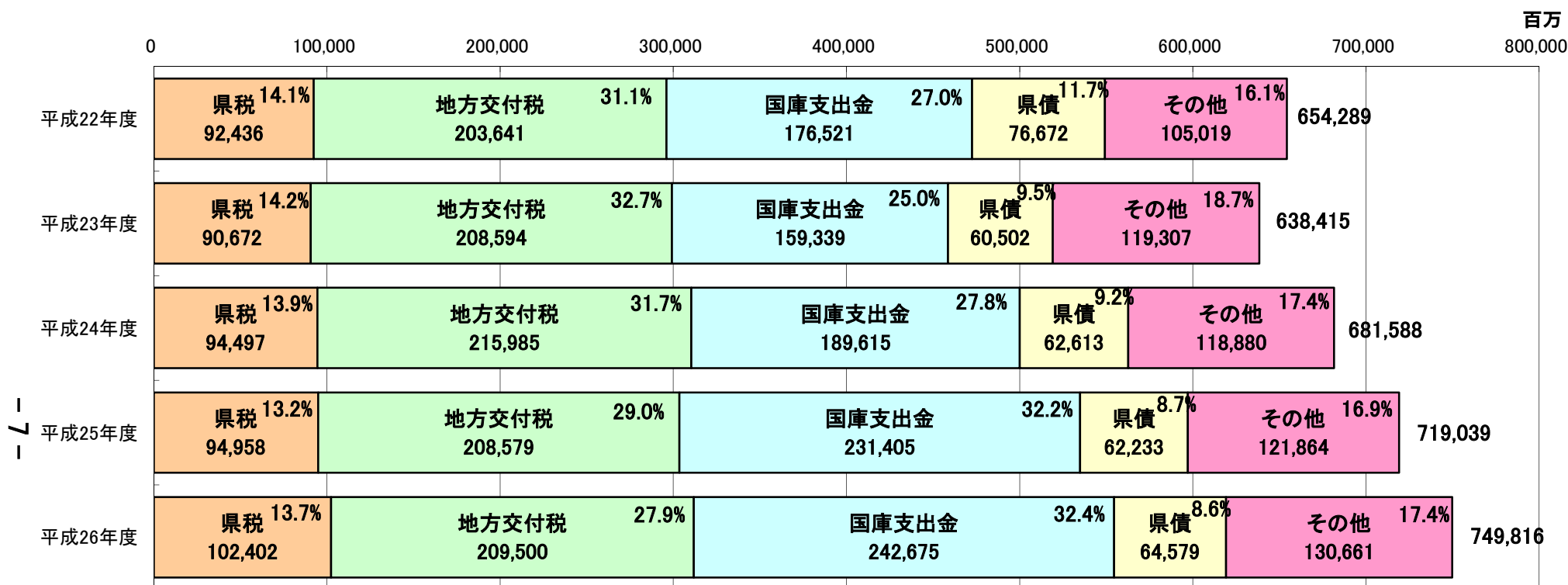
* 右目盛: 実質収支額



(単位: 円)

区分	平成22年度	平成23年度	平成24年度	平成25年度	平成26年度
収入済額	654,289,054,744	638,414,553,771	681,588,257,589	719,038,849,629	749,816,495,046
支出済額	643,212,871,766	624,171,689,871	666,921,535,778	704,925,900,271	736,294,187,728
実質収支額	3,922,408,249	5,767,082,175	3,939,529,428	3,359,135,478	3,465,183,547
単年度収支額	1,930,997,462	1,844,673,926	▲ 1,827,552,747	▲ 580,393,950	106,048,069

歳入の推移



※ 構成比は、四捨五入の関係で合計と個々の計が一致しない場合がある。

(単位:円)

区分	平成22年度	平成23年度	平成24年度	平成25年度	平成26年度
県 税	92,435,661,382	90,672,307,089	94,496,653,552	94,958,333,886	102,402,410,486
地方交付税	203,641,371,000	208,593,751,000	215,984,637,000	208,578,944,000	209,499,687,000
国庫支出金	176,520,844,924	159,338,796,633	189,614,691,344	231,405,409,497	242,675,033,901
県 債	76,671,800,000	60,502,400,000	62,612,500,000	62,232,600,000	64,578,500,000
そ の 他	105,019,377,438	119,307,299,049	118,879,775,693	121,863,562,246	130,660,863,659
合 計	654,289,054,744	638,414,553,771	681,588,257,589	719,038,849,629	749,816,495,046

特別会計

農業改良資金特別会計等、19会計からなる特別会計の総計の概要である。

決算収支

収入済額は1,103億6,324万6,240円、支出済額は1,055億7,505万4,323円となっており、前年度に比べ、収入済額は26億6,222万9,773円、2.5%、支出済額は22億3,512万4,181円、2.2%の増となっている。

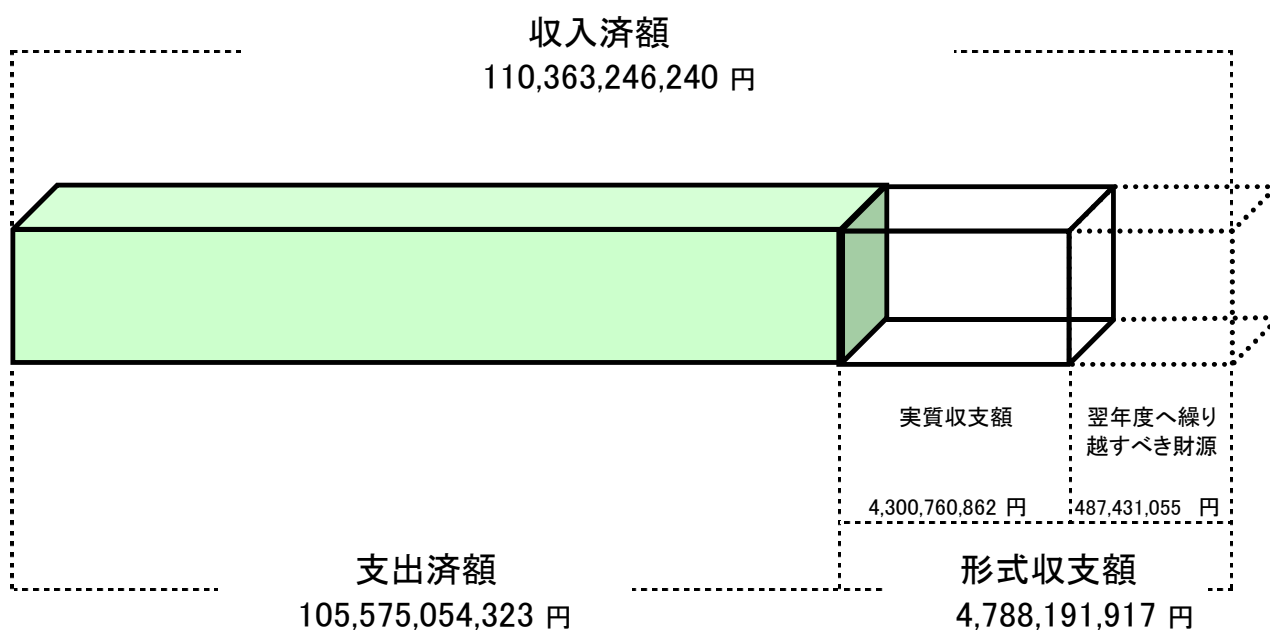
収入済額から支出済額を差し引いた形式収支額は、47億8,819万1,917円となっており、前年度に比べ、4億2,710万5,592円の増となっている。

形式収支額から翌年度に繰り越すべき財源を差し引いた実質収支額は、43億76万862円となっている。

決算収支の状況

(単位:円、%)

区分	平成26年度	平成25年度	前年度比較	
			増減額	増減率
収入済額 ①	110,363,246,240	107,701,016,467	2,662,229,773	2.5
支出済額 ②	105,575,054,323	103,339,930,142	2,235,124,181	2.2
形式収支額 ③(①-②)	4,788,191,917	4,361,086,325	427,105,592	
翌年度へ繰り越すべき財源 ④	487,431,055	546,448,622	▲ 59,017,567	
実質収支額 ⑤(③-④)	4,300,760,862	3,814,637,703	486,123,159	



歳入

収入済額は、1,103億6,324万6,240円で、前年度1,077億101万6,467円に比べ26億6,222万9,773円、2.5%の増となっている。

増加した主な会計

- 中城湾港(泡瀬地区)臨海部土地造成事業特別会計 対前年度比 2億5,574万3,558円、273.1%の増
- 中城湾港マリン・タウン特別会計 対前年度比 14億3,293万3,905円、77.6%の増

減少した主な会計

- 農業改良資金特別会計 対前年度比 7,372万4,929円、20.9%の減
- 沿岸漁業改善資金特別会計 対前年度比 7,163万2,663円、8.5%の減
- 下地島空港特別会計 対前年度比 3,423万9,033円、8.0%の減

歳入の状況

(単位:円、%)

会計名	平成26年度	平成25年度	前年度比較	
			増減額	増減率
農業改良資金特別会計	279,621,186	353,346,115	▲ 73,724,929	▲ 20.9
小規模企業者等設備導入資金特別会計	1,926,743,453	1,605,131,610	321,611,843	20.0
中小企業振興資金特別会計	864,443,210	938,306,560	▲ 73,863,350	▲ 7.9
下地島空港特別会計	393,574,672	427,813,705	▲ 34,239,033	▲ 8.0
母子父子寡婦福祉資金特別会計	336,888,906	332,681,468	4,207,438	1.3
下水道事業特別会計	15,214,600,003	14,799,028,950	415,571,053	2.8
所有者不明土地管理特別会計	249,174,091	240,774,876	8,399,215	3.5
沿岸漁業改善資金特別会計	769,417,199	841,049,862	▲ 71,632,663	▲ 8.5
中央卸売市場事業特別会計	380,852,589	391,504,366	▲ 10,651,777	▲ 2.7
林業改善資金特別会計	55,114,834	46,714,139	8,400,695	18.0
中城湾港(新港地区)臨海部土地造成事業特別会計	2,906,942,147	2,317,221,065	589,721,082	25.4
宜野湾港整備事業特別会計	573,085,493	455,749,083	117,336,410	25.7
国際物流拠点産業集積地域那覇地区特別会計	268,632,937	265,912,538	2,720,399	1.0
産業振興基金特別会計	347,099,400	311,973,562	35,125,838	11.3
中城湾港(新港地区)整備事業特別会計	440,341,056	391,545,101	48,795,955	12.5
中城湾港マリン・タウン特別会計	3,279,363,362	1,846,429,457	1,432,933,905	77.6
駐車場事業特別会計	135,708,337	115,618,205	20,090,132	17.4
中城湾港(泡瀬地区)臨海部土地造成事業特別会計	349,383,896	93,640,338	255,743,558	273.1
公債管理特別会計	81,592,259,469	81,926,575,467	▲ 334,315,998	▲ 0.4
合計	110,363,246,240	107,701,016,467	2,662,229,773	2.5

不納欠損額

不納欠損額は、25億6,249万7,910円で、前年度4億7,873万7,882円に比べ20億8,376万28円、435.3%の増となっている。

これは主に、小規模企業者等設備導入資金特別会計において、20億7,175万1,994円、436.9%の増によるものである。

収入未済額

収入未済額は、48億6,717万7,304円で、前年度81億7,559万2,098円に比べ33億841万4,794円、40.5%の減となっている。

これは主に、小規模企業者等設備導入資金特別会計において、32億7,585万8,676円、45.5%の減によるものである。

不納欠損額・収入未済額 対前年度比較

(単位:円、%)

区分	不納欠損額				収入未済額			
	平成26年度	平成25年度	増減額	増減率	平成26年度	平成25年度	増減額	増減率
農業改良資金特別会計	4,242,009	0	4,242,009		524,273,160	549,879,698	▲ 25,606,538	▲ 4.7
小規模企業者等設備導入資金特別会計	2,545,972,000	474,220,006	2,071,751,994	436.9	3,923,686,817	7,199,545,493	▲ 3,275,858,676	▲ 45.5
中小企業振興資金特別会計								
下地島空港特別会計								
母子父子寡婦福祉資金特別会計	12,040,657	0	12,040,657		174,313,770	207,035,137	▲ 32,721,367	▲ 15.8
下水道事業特別会計					51,783,750	28,236,960	23,546,790	83.4
所有者不明土地管理特別会計					12,719,626	12,305,657	413,969	3.4
沿岸漁業改良沿資金特別会計	243,244	3,017,876	▲ 2,774,632	▲ 91.9	51,198,051	53,030,295	▲ 1,832,244	▲ 3.5
中央卸売市場中事業特別会計					9,692,597	9,924,280	▲ 231,683	▲ 2.3
林業改善資金特別会計	0	1,500,000	▲ 1,500,000	▲ 100.0	41,785,194	43,727,528	▲ 1,942,334	▲ 4.4
中城湾港(新港地区)臨海部土地造成事業特別会計								
宜野湾港整備事業特別会計					11,912,001	13,310,857	▲ 1,398,856	▲ 10.5
国際物流拠点産業集積地域那覇地区特別会計					56,137,480	56,484,033	▲ 346,553	▲ 0.6
産業振興基金特別会計								
中城湾港(新港地区)整備事業特別会計					2,387,208	1,112,160	1,275,048	114.6
中城湾港マリン・タウン特別会計					7,287,650	1,000,000	6,287,650	628.8
駐車場事業特別会計								
中城湾港(泡瀬地区)臨海部土地造成事業特別会計								
公債管理特別会計								
合計	2,562,497,910	478,737,882	2,083,760,028	435.3	4,867,177,304	8,175,592,098	▲ 3,308,414,794	▲ 40.5

歳 出

支出済額は、1,055億7,505万4,323円で、前年度1,033億3,993万142円に比べ22億3,512万4,181円、2.2%の増となっている。

増加した主な会計

- 中城湾港(泡瀬地区)臨海部土地造成事業特別会計 対前年度比 2億5,582万2,446円、282.2%の増
- 中城湾港マリン・タウン特別会計 対前年度比 12億1,949万7,826円、80.4%の増

減少した主な会計

- 農業改良資金特別会計 対前年度比 5,332万3,798円、41.7%の減
- 中小企業振興資金特別会計 対前年度比 1億1,676万8,590円、26.3%の減

歳出の状況

(単位:円、%)

会計名	平成26年度	平成25年度	前年度比較	
			増減額	増減率
農業改良資金特別会計	74,516,618	127,840,416	▲ 53,323,798	▲ 41.7
小規模企業者等設備導入資金特別会計	834,238,832	752,105,291	82,133,541	10.9
中小企業振興資金特別会計	327,380,760	444,149,350	▲ 116,768,590	▲ 26.3
下地島空港特別会計	392,665,193	353,766,904	38,898,289	11.0
母子父子寡婦福祉資金特別会計	133,574,218	133,640,503	▲ 66,285	▲ 0.0
下水道事業特別会計	14,025,333,898	13,718,400,775	306,933,123	2.2
所有者不明土地管理特別会計	114,033,966	98,290,034	15,743,932	16.0
沿岸漁業改善資金特別会計	100,316,711	94,767,129	5,549,582	5.9
中央卸売市場事業特別会計	380,766,214	382,840,903	▲ 2,074,689	▲ 0.5
林業改善資金特別会計	662,296	622,755	39,541	6.3
中城湾港(新港地区)臨海部土地造成事業特別会計	2,898,129,705	2,307,490,110	590,639,595	25.6
宜野湾港整備事業特別会計	521,339,149	411,521,947	109,817,202	26.7
国際物流拠点産業集積地域那覇地区特別会計	267,253,872	255,335,607	11,918,265	4.7
産業振興基金特別会計	299,634,851	275,606,582	24,028,269	8.7
中城湾港(新港地区)整備事業特別会計	393,713,082	333,151,086	60,561,996	18.2
中城湾港マリン・タウン特別会計	2,737,065,299	1,517,567,473	1,219,497,826	80.4
駐車場事業特別会計	135,691,302	115,601,368	20,089,934	17.4
中城湾港(泡瀬地区)臨海部土地造成事業特別会計	346,478,888	90,656,442	255,822,446	282.2
公債管理特別会計	81,592,259,469	81,926,575,467	▲ 334,315,998	▲ 0.4
合 計	105,575,054,323	103,339,930,142	2,235,124,181	2.2

繰越額

繰越額は、43億6,034万2,610円で、前年度39億7,770万2,438円に比べ3億8,264万172円、9.6%の増となっている。

これは主に、中央卸売市場事業特別会計において、6億4,450万1,000円の増によるものである。

不用額

不用額は、12億4,219万6,505円で、前年度11億2,969万7,984円に比べ1億1,249万8,521円、10.0%の増となっている。

繰越額・不用額 対前年度比較

(単位:円、%)

区分	繰越額				不用額			
	平成26年度	平成25年度	増減額	増減率	平成26年度	平成25年度	増減額	増減率
農業改良資金特別会計					20,569,382	47,181,584	▲ 26,612,202	▲ 56.4
小規模企業者等設備導入資金特別会計					53,044,168	78,179,709	▲ 25,135,541	▲ 32.2
中小企業振興資金特別会計					172,782,240	56,013,650	116,768,590	208.5
下地島空港特別会計					10,981,807	42,038,096	▲ 31,056,289	▲ 73.9
母子父子寡婦福祉資金特別会計					38,252,782	34,611,497	3,641,285	10.5
下水道事業特別会計	3,117,436,460	3,350,880,164	▲ 233,443,704	▲ 7.0	303,321,806	288,011,625	15,310,181	5.3
所有者不明土地管理特別会計					142,625,034	143,622,966	▲ 997,932	▲ 0.7
沿岸漁業改善資金特別会計					2,067,289	986,871	1,080,418	109.5
中央卸売市場事業特別会計	644,501,000	0	644,501,000		2,057,786	15,776,097	▲ 13,718,311	▲ 87.0
林業改善資金特別会計					15,175,704	15,197,245	▲ 21,541	▲ 0.1
中城湾港(新港地区)臨海部土地造成事業特別会計					300,691,295	6,928,890	293,762,405	4,239.7
宜野湾港整備事業特別会計	0	12,194,274	▲ 12,194,274	▲ 100.0	3,434,125	6,073,779	▲ 2,639,654	▲ 43.5
国際物流拠点産業集積地域那覇地区特別会計					9,079,128	15,261,393	▲ 6,182,265	▲ 40.5
産業振興基金特別会計					58,832,149	56,303,418	2,528,731	4.5
中城湾港(新港地区)整備事業特別会計	189,619,000	8,980,000	180,639,000	2,011.6	1,462,918	4,225,914	▲ 2,762,996	▲ 65.4
中城湾港マリン・タウン特別会計	408,786,150	605,648,000	▲ 196,861,850	▲ 32.5	54,631,551	200,540,527	▲ 145,908,976	▲ 72.8
駐車場事業特別会計					2,916,698	427,632	2,489,066	582.1
中城湾港(泡瀬地区)臨海部土地造成事業特別会計					3,346,112	3,132,558	213,554	6.8
公債管理特別会計					46,924,531	115,184,533	▲ 68,260,002	▲ 59.3
合計	4,360,342,610	3,977,702,438	382,640,172	9.6	1,242,196,505	1,129,697,984	112,498,521	10.0

【沖縄県の特別会計】

会計名	会計の概要
1 沖縄県農業改良資金特別会計	「青年等の就農促進のための資金の貸付等に関する特別措置法」に基づき新規就農者に支援する資金貸付に関する事。また、農業改良資金の債権管理に関する事。
2 沖縄県小規模企業者等設備導入資金特別会計	「小規模企業者等設備導入資金助成法」に基づき、中小企業の経営基盤の強化、事業の協同化、工場店舗等の集団化その他の中小企業構造の高度化を促進するための貸付事業に関する事。
3 沖縄県中小企業振興資金特別会計	(公財)沖縄県産業振興公社に対し、同公社が中小企業者に機械類の貸与を実施するために、必要な原資を貸し付ける事業に関する事。
4 沖縄県下地島空港特別会計	下地島空港は、国内唯一の民間パイロットの訓練が行える飛行場としての機能を備えており、S55年より民間航空会社による本格的なパイロット訓練が行われている。その下地島空港の建設及び維持管理に関する事。
5 沖縄県母子父子寡婦福祉資金特別会計	「母子及び父子並びに寡婦福祉法」に基づき、母子・父子家庭や寡婦等の経済的自立の助成と生活意欲の助長を図り、あわせてその扶養している児童の福祉を増進する為の事業開始資金や修学資金等の各種資金を無利子又は低利子にて貸付を行う。
6 沖縄県下水道事業特別会計	下水道施設の建設及びその運営に関する事。
7 沖縄県所有者不明土地管理特別会計	去る大戦により焼失した公図及び公簿類の再生を図るために米国軍政府が行った土地所有権認定作業において、何らかの事情により期限までに申請のなかった土地等が所有者不明土地となった。これらの土地を適正に管理し、真の所有者に返還することを目的とする。
8 沖縄県沿岸漁業改善資金特別会計	困難な状況におかれている沿岸漁業従事者等が自主的にその経営・生活を改善していくことを積極的に助長するために無利子の資金貸付を行うことで、沿岸漁業の経営の健全な発展、漁業生産力の増大、沿岸漁業従事者の福祉の向上及び青年漁業者等の養成確保を目的とする。
9 沖縄県中央卸売市場事業特別会計	「卸売市場法」に基づき開設区域内において生鮮食品等の公正かつ迅速な取引を確保し、生鮮食品等の円滑な供給と消費生活の安定を図ることを目的とした卸売の拠点である、沖縄県中央卸売市場の建設及びその運営に関する事。
10 沖縄県林業改善資金特別会計	林業・木材産業の経営の改善、林業労働災害の防止等のために必要な施設整備に対する無利子の融資制度に関する事。
11 沖縄県中城湾港(新港地区)臨海部土地造成事業特別会計	中城湾港(新港地区)の工業用地及び都市機能等用地の造成並びにその売却に関する事。
12 沖縄県宜野湾港整備事業特別会計	宜野湾港の維持管理及びその運営に関する事。
13 沖縄県国際物流拠点産業集積地域那覇地区特別会計	沖縄における企業立地の促進と加工貿易型産業の振興に資するために設置された沖縄国際物流拠点産業集積地域那覇地区の管理運営に関する事。
14 沖縄県産業振興基金特別会計	国の補助を受けて造成した基金を活用し、本県の地域特性を活かし、高度情報化、技術革新等に対応しつつ、公共の施策と民間活力が有機的に連動した産業振興を図ることを目的とした産業振興基金事業及び産業振興基金の管理運営に関する事。
15 沖縄県中城湾港(新港地区)整備事業特別会計	中城湾港(新港地区)港湾関連施設等の整備及びその管理運営に関する事。
16 沖縄県中城湾港マリン・タウン特別会計	中城湾港マリン・タウン・プロジェクトの都市再開発等用地の取得造成及びその売却並びに港湾関連施設等の整備及びその管理運営に関する事。
17 沖縄県駐車場事業特別会計	官公庁施設・金融機関等が集中する県庁周辺地区の駐車場不足や交通混雑の緩和を図るとともに、地域の活性化に資することを目的とした県民広場地下駐車場の建設及び管理運営に関する事。
18 沖縄中城湾港(泡瀬地区)臨海部土地造成事業特別会計	中城湾港(泡瀬地区)の都市再開発等用地の取得造成及びその売却に関する事。
19 沖縄県公債管理特別会計	公債費の管理に関する事。