

# 平成24年度 歳入歳出決算の概要

平成25年7月  
沖縄県出納事務局

## 目 次

一般会計	決算収支	1
〃	歳入	2
〃	不納欠損額 収入未済額	3
〃	歳出	4
〃	繰越額 不用額	5
〃	決算収支の推移（グラフ・表）	6
〃	歳入の推移（グラフ・表）	7
特別会計	決算収支	8
〃	歳入	9
〃	不納欠損額 収入未済額	10
〃	歳出	11
〃	繰越額 不用額	12
沖縄県の特別会計		13

注1) 構成比は、四捨五入の関係で必ずしも100パーセントにならない。

注2) ▲はマイナス表示。

# 平成24年度歳入歳出決算の概要

## 一般会計

### 決算収支

収入済額は6,815億8,825万7,589円、支出済額は6,669億2,153万5,778円となっており、前年度に比べ、収入済額は431億7,370万3,818円、6.8%、支出済額は427億4,984万5,907円、6.8%の増となっている。

収入済額から支出済額を差し引いた形式収支額は146億6,672万1,811円となっており、前年度に比べ、4億2,385万7,911円の増となっている。

形式収支額から翌年度に繰り越すべき財源を差し引いた実質収支額は、39億3,952万9,428円となっている。

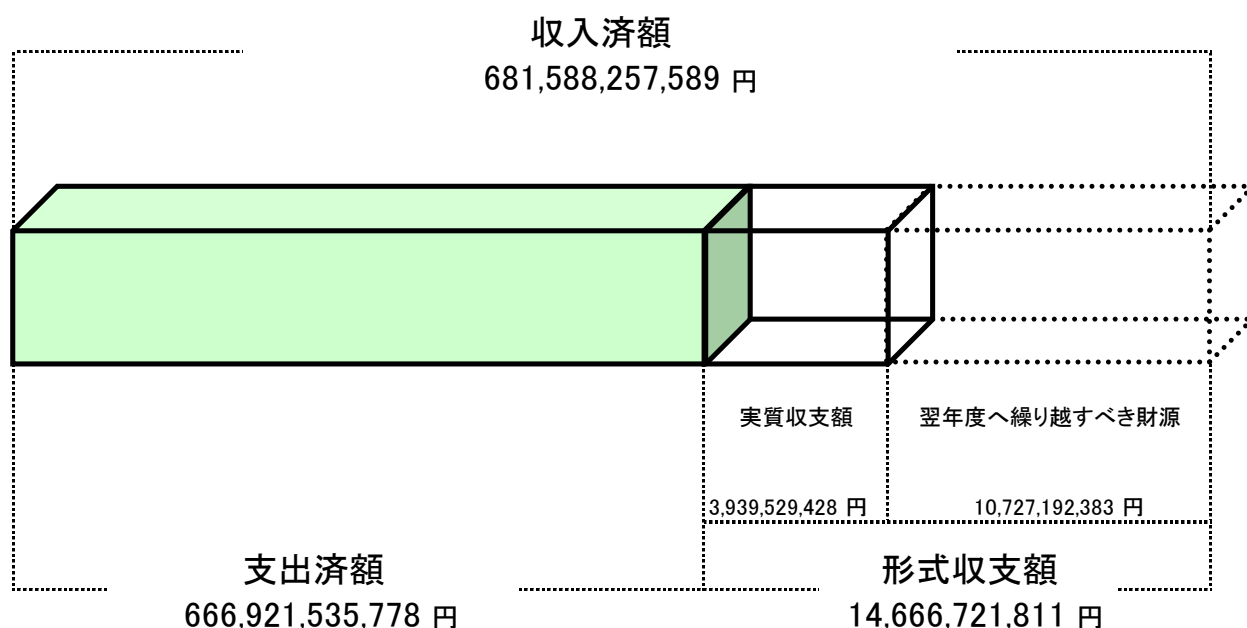
単年度収支額は18億2,755万2,747円のマイナスとなっている。

### 決算収支の状況

(単位:円、%)

区分	平成24年度	平成23年度	前年度比較	
			増減額	増減率
収入済額 ①	681,588,257,589	638,414,553,771	43,173,703,818	6.8
支出済額 ②	666,921,535,778	624,171,689,871	42,749,845,907	6.8
形式収支額 ③(①-②)	14,666,721,811	14,242,863,900	423,857,911	
翌年度へ繰り越すべき財源 ④	10,727,192,383	8,475,781,725	2,251,410,658	
実質収支額 ⑤(③-④)	3,939,529,428	5,767,082,175	▲ 1,827,552,747	
単年度収支額 ⑤-前年度実質収支額	▲ 1,827,552,747	1,844,673,926		

\*注: 単年度収支額とは実質収支額から前年度実質収支額を差し引いた額。  
これにより、繰越金等の前年度からの影響を除いた単年度の実質収支額が明らかとなる。



## 歳 入

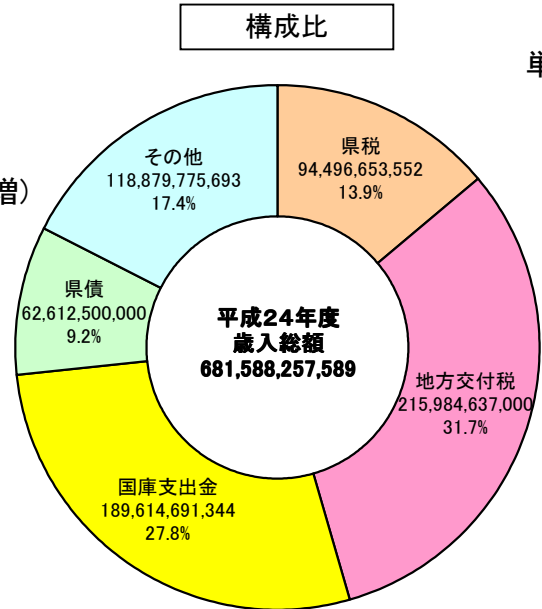
収入済額は、6,815億8,825万7,589円で、前年度6,384億1,455万3,771円に比べ431億7,370万3,818円、6.8%の増となっている。

○地方交付税 2,159億8,463万7,000円  
(対前年度比 73億9,088万6,000円、3.5%増)

○国庫支出金 1,896億1,469万1,344円  
(対前年度比 302億7,589万4,711円、19.0%増)

○県 税 944億9,665万3,552円  
(対前年度比 38億2,434万6,463円、4.2%増)

○県 債 626億1,250万円  
(対前年度比 21億1,010万円、3.5%増)



## 歳入の状況

(単位:円、%)

区分	平成24年度		平成23年度		前年度比較	
	金額	構成比	金額	構成比	増減額	増減率
県 税	94,496,653,552	13.9	90,672,307,089	14.2	3,824,346,463	4.2
地方消費税清算金	21,446,778,151	3.1	21,419,940,893	3.4	26,837,258	0.1
地方譲与税	16,813,699,885	2.5	16,236,342,753	2.5	577,357,132	3.6
地方特例交付金	212,003,000	0.0	1,532,015,000	0.2	▲ 1,320,012,000	▲ 86.2
地方交付税	215,984,637,000	31.7	208,593,751,000	32.7	7,390,886,000	3.5
交通安全対策特別交付金	423,442,000	0.1	415,673,000	0.1	7,769,000	1.9
分担金及び負担金	1,278,839,381	0.2	1,323,147,260	0.2	▲ 44,307,879	▲ 3.3
使用料及び手数料	9,384,405,697	1.4	9,266,535,518	1.5	117,870,179	1.3
国庫支出金	189,614,691,344	27.8	159,338,796,633	25.0	30,275,894,711	19.0
財産収入	3,992,437,136	0.6	3,601,427,186	0.6	391,009,950	10.9
寄付金	60,362,305	0.0	1,088,891,667	0.2	▲ 1,028,529,362	▲ 94.5
繰入金	28,342,221,877	4.2	29,654,406,889	4.6	▲ 1,312,185,012	▲ 4.4
繰越金	14,242,863,900	2.1	11,074,818,378	1.7	3,168,045,522	28.6
諸収入	22,603,186,361	3.3	23,694,100,505	3.7	▲ 1,090,914,144	▲ 4.6
県債	62,612,500,000	9.2	60,502,400,000	9.5	2,110,100,000	3.5
市町村たばこ税県交付金	79,536,000	0.0		0.0	79,536,000	皆増
合 計	681,588,257,589	100.0	638,414,553,771	100.0	43,173,703,818	6.8

## 不納欠損額

不納欠損額は、6億3,510万5,321円で、前年度4億9,268万8,015円に比べ1億4,241万7,306円、28.9%の増となっている。

これは主に、県税において、1億7,425万2,235円、55.1%の増によるものである。

## 収入未済額

収入未済額は、47億8,515万5,885円で、前年度54億7,571万5,662円に比べ、6億9,055万9,777円12.6%の減となっている。

収入未済額の主なものは、県税の28億3,439万3,760円、諸収入の10億3,428万9,004円である。

### 不納欠損額・収入未済額 対前年度比較

(単位:円)

区分	不納欠損額			収入未済額		
	平成24年度	平成23年度	増減額	平成24年度	平成23年度	増減額
県 税	490,418,248	316,166,013	174,252,235	2,834,393,760	3,425,749,165	▲ 591,355,405
地方消費税清算金						
地方譲与税						
地方特例交付金						
地方交付税						
交通安全対策特別交付金						
分担金及び負担金	16,334,240	88,724,304	▲ 72,390,064	63,688,755	75,880,846	▲ 12,192,091
使用料及び手数料	70,400	10,368,621	▲ 10,298,221	772,802,500	784,804,420	▲ 12,001,920
国庫支出金						
財産収入	0	920,380	▲ 920,380	79,981,866	86,436,251	▲ 6,454,385
寄付金						
繰入金						
繰越金						
諸収入	128,282,433	76,508,697	51,773,736	1,034,289,004	1,102,844,980	▲ 68,555,976
県 債						
市町村たばこ税県交付金						
合 計	635,105,321	492,688,015	142,417,306	4,785,155,885	5,475,715,662	▲ 690,559,777

## 歳出

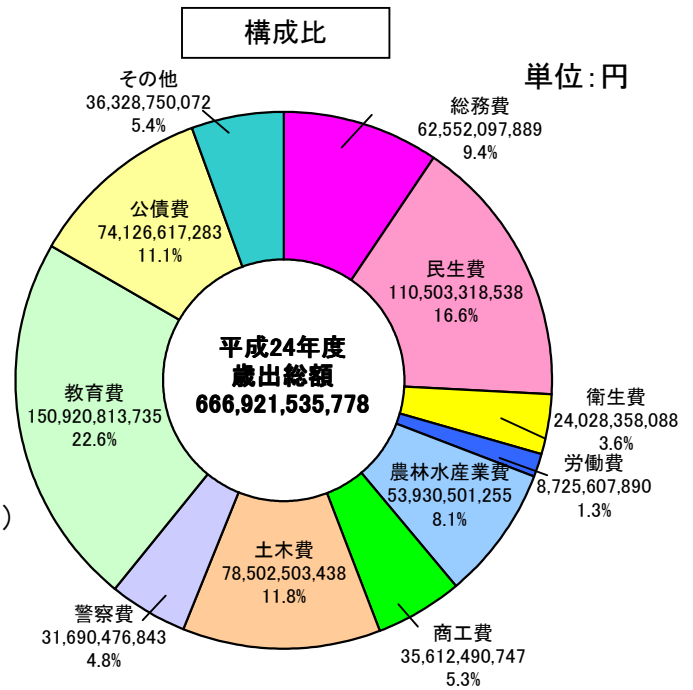
支出済額は、6,669億2,153万5,778円で、前年度6,241億7,168万9,871円に比べ427億4,984万5,907円、6.8%の増となっている。

○教育費 1,509億2,081万3,735円  
(対前年度比 30億9,818万1,694円、2.1%増)

○民生費 1,105億331万8,538円  
(対前年度比 79億5,849万622円、7.8%増)

○土木費 785億250万3,438円  
(対前年度比 19億4,199万5,835円、2.4%減)

○公債費 741億2,661万7,283円  
(対前年度比 79億4,478万3,325円、12.0%増)



## 歳出の状況

(単位：円、%)

区分	平成24年度		平成23年度		前年度比較	
	金額	構成比	金額	構成比	増減額	増減率
議会費	1,336,258,170	0.2	1,398,876,498	0.2	▲ 62,618,328	▲ 4.5
総務費	62,552,097,889	9.4	38,664,863,464	6.2	23,887,234,425	61.8
民生費	110,503,318,538	16.6	102,544,827,916	16.4	7,958,490,622	7.8
衛生費	24,028,358,088	3.6	30,412,358,639	4.9	▲ 6,384,000,551	▲ 21.0
労働費	8,725,607,890	1.3	10,805,493,813	1.7	▲ 2,079,885,923	▲ 19.2
農林水産業費	53,930,501,255	8.1	48,160,080,781	7.7	5,770,420,474	12.0
商工費	35,612,490,747	5.3	25,553,357,784	4.1	10,059,132,963	39.4
土木費	78,502,503,438	11.8	80,444,499,273	12.9	▲ 1,941,995,835	▲ 2.4
警察費	31,690,476,843	4.8	32,628,358,233	5.2	▲ 937,881,390	▲ 2.9
教育費	150,920,813,735	22.6	147,822,632,041	23.7	3,098,181,694	2.1
災害復旧費	899,808,782	0.1	667,504,654	0.1	232,304,128	34.8
公債費	74,126,617,283	11.1	66,181,833,958	10.6	7,944,783,325	12.0
諸支出費	34,092,683,120	5.1	38,887,002,817	6.2	▲ 4,794,319,697	▲ 12.3
予備費						
合計	666,921,535,778	100.0	624,171,689,871	100.0	42,749,845,907	6.8

## 繰越額

繰越額は、991億9,970万5,399円で、前年度500億3,040万2,150円に比べ491億6,930万3,249円、98.3%の増となっている。

繰越額の主なものは、土木費369億9,736万円、農林水産業費257億6,490万円となっている。

## 不用額

不用額は、185億4,282万6,973円で、前年度181億1,253万3,512円に比べ4億3,029万3,461円、2.4%の増となっている。

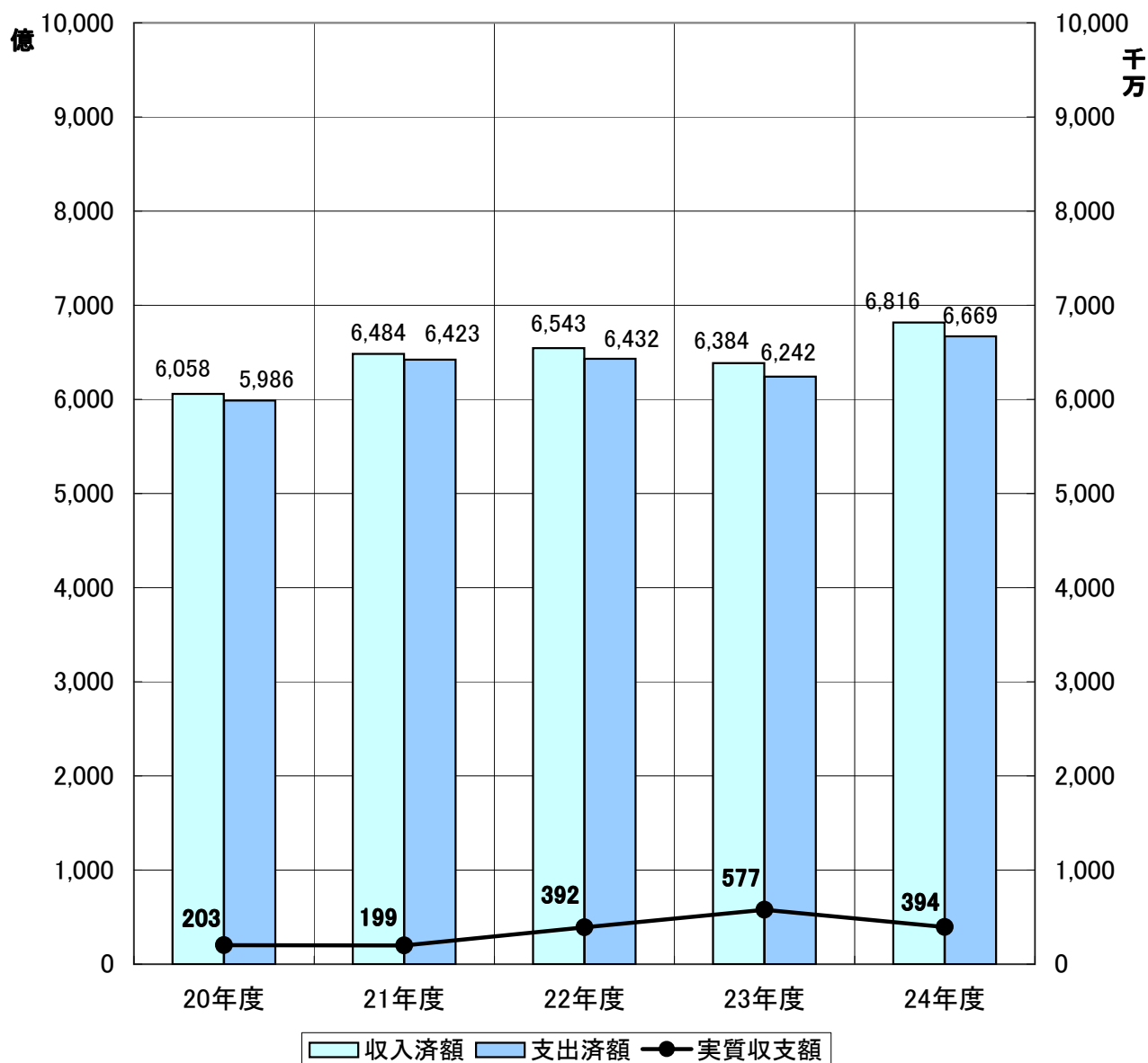
### 繰越額・不用額 対前年度比較

(単位:円)

区分	繰越額			不用額		
	平成24年度	平成23年度	増減額	平成24年度	平成23年度	増減額
議会費				40,781,830	34,392,502	6,389,328
総務費	15,550,315,000	2,596,662,650	12,953,652,350	3,427,354,761	2,531,070,033	896,284,728
民生費	5,865,152,000	3,859,246,000	2,005,906,000	2,078,680,462	1,949,396,934	129,283,528
衛生費	83,195,000	116,122,065	▲ 32,927,065	1,026,922,977	1,559,474,296	▲ 532,551,319
労働費				829,780,110	788,255,187	41,524,923
農林水産業費	25,764,900,857	9,277,111,322	16,487,789,535	2,308,044,210	2,470,027,938	▲ 161,983,728
商工費	6,476,153,305	1,367,228,658	5,108,924,647	2,258,483,606	1,347,400,558	911,083,048
土木費	36,997,364,417	27,219,621,220	9,777,743,197	1,877,698,365	1,080,934,663	796,763,702
警察費	328,291,500	157,551,420	170,740,080	456,572,077	532,385,117	▲ 75,813,040
教育費	7,448,213,968	4,914,412,331	2,533,801,637	2,598,466,628	1,362,598,507	1,235,868,121
災害復旧費	686,119,352	522,446,484	163,672,868	1,407,572,350	2,941,510,552	▲ 1,533,938,202
公債費				98,791,717	100,516,042	▲ 1,724,325
諸支出金				98,487,880	1,287,212,183	▲ 1,188,724,303
予備費				35,190,000	127,359,000	▲ 92,169,000
合計	99,199,705,399	50,030,402,150	49,169,303,249	18,542,826,973	18,112,533,512	430,293,461

# 決算収支の推移

\* 右目盛: 実質収支額

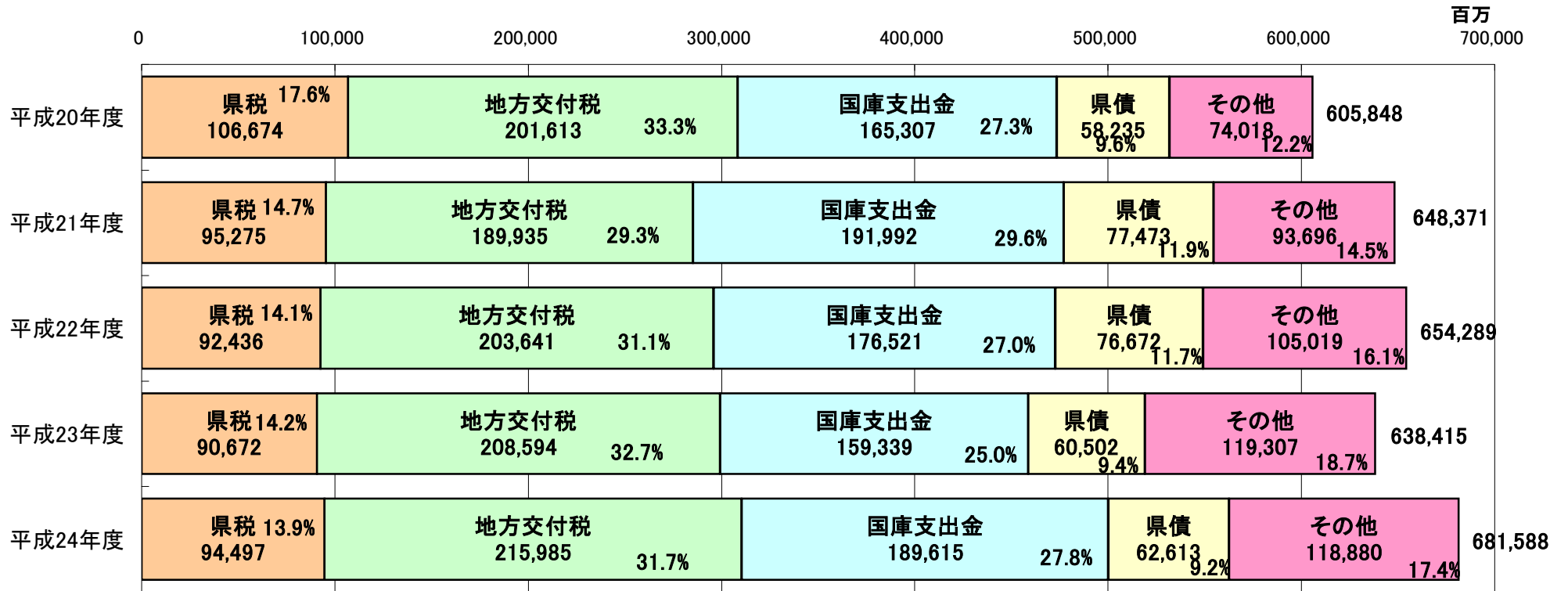


(単位:円)

区分	平成20年度	平成21年度	平成22年度	平成23年度	平成24年度
収入済額	605,847,518,412	648,371,202,268	654,289,054,744	638,414,553,771	681,588,257,589
支出済額	598,649,040,469	642,344,186,356	643,212,871,766	624,171,689,871	666,921,535,778
実質収支額	2,030,021,326	1,991,410,787	3,922,408,249	5,767,082,175	3,939,529,428
単年度収支額	96,871,643	▲ 38,610,539	1,930,997,462	1,844,673,926	▲ 1,827,552,747



# 歳入の推移



(単位:円)

区分	平成20年度	平成21年度	平成22年度	平成23年度	平成24年度
県税	106,673,811,053	95,275,398,297	92,435,661,382	90,672,307,089	94,496,653,552
地方交付税	201,612,653,000	189,935,157,000	203,641,371,000	208,593,751,000	215,984,637,000
国庫支出金	165,307,175,420	191,991,541,824	176,520,844,924	159,338,796,633	189,614,691,344
県債	58,235,400,000	77,473,200,000	76,671,800,000	60,502,400,000	62,612,500,000
その他	74,018,478,939	93,695,905,147	105,019,377,438	119,307,299,049	118,879,775,693
合計	605,847,518,412	648,371,202,268	654,289,054,744	638,414,553,771	681,588,257,589

# 特別会計

沖縄県農業改良資金特別会計等、19会計からなる特別会計の総計の概要である。

「沖縄県自由貿易地域特別会計」は、沖縄振興特別措置法の一部改正に伴い、平成24年10月29日から「沖縄県国際物流拠点産業集積地域那覇地区特別会計」に名称が改められている。

## 決算収支

収入済額は1,018億5,260万8,358円、支出済額は970億6,435万7,221円となっており、前年度に比べ、収入済額は21億4,105万6,276円、2.1%、支出済額は23億7,577万8,435円、2.5%の増となっている。

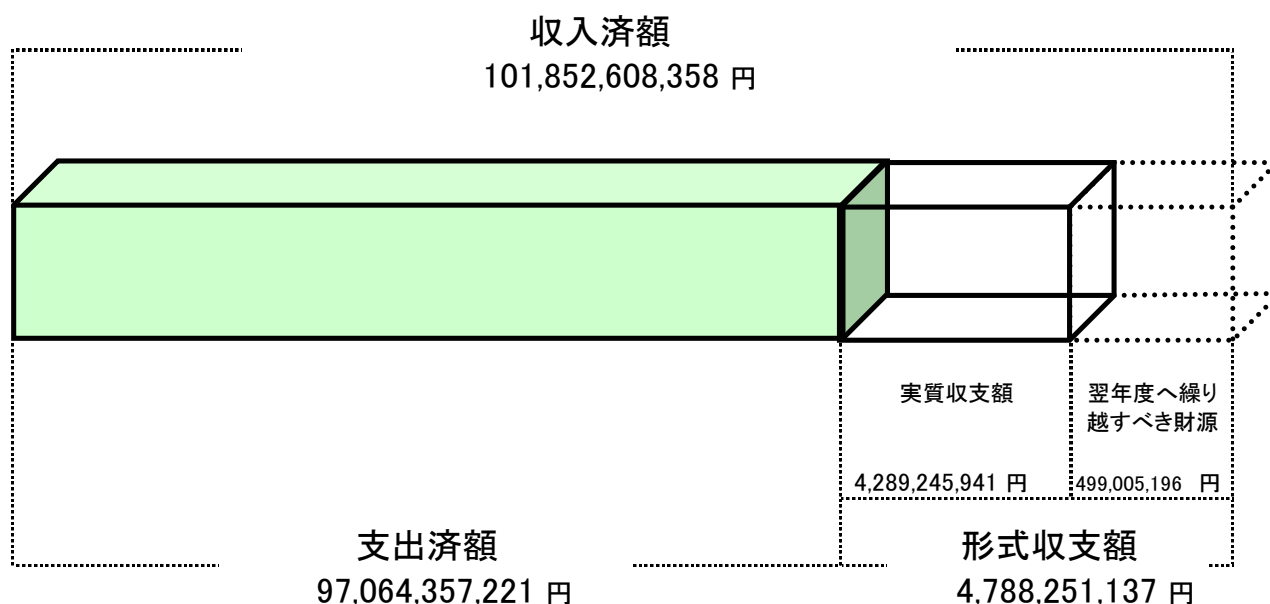
収入済額から支出済額を差し引いた形式収支額は、47億8,825万1,137円となっており、前年度に比べ、2億3,472万2,159円の減となっている。

形式収支額から翌年度に繰り越すべき財源を差し引いた実質収支額は、42億8,924万5,941円となっている。

## 決算収支の状況

(単位:円、%)

区分	平成24年度	平成23年度	前年度比較	
			増減額	増減率
収入済額 ①	101,852,608,358	99,711,552,082	2,141,056,276	2.1
支出済額 ②	97,064,357,221	94,688,578,786	2,375,778,435	2.5
形式収支額 ③(①-②)	4,788,251,137	5,022,973,296	▲ 234,722,159	
翌年度へ繰り越すべき財源 ④	499,005,196	682,912,086	▲ 183,906,890	
実質収支額 ⑤(③-④)	4,289,245,941	4,340,061,210	▲ 50,815,269	



## 歳入

収入済額は、1,018億5,260万8,358円で、前年度997億1,155万2,082円に比べ21億4,105万6,276円、2.1%の増となっている。

### 増加した主な会計

- 公債管理特別会計 対前年度比 50億6,945万4,674円、7.1%の増
- 中城湾港(新港地区)臨海部土地造成事業特別会計 対前年度比 10億5,741万9,530円、61.7%の増

### 減少した主な会計

- 下水道事業特別会計 対前年度比 14億3,616万5,335円、9.5%の減
- 産業振興基金特別会計 対前年度比 13億176万8,637円、80.7%の減
- 中城湾港マリン・タウン特別会計 対前年度比 4億9,781万6,116円、31.8%の減

## 歳入の状況

(単位:円、%)

会計名	平成24年度	平成23年度	前年度比較	
			増減額	増減率
農業改良資金特別会計	371,594,006	577,773,033	▲ 206,179,027	▲ 35.7
小規模企業者等設備導入資金特別会計	1,916,777,343	2,316,791,585	▲ 400,014,242	▲ 17.3
中小企業振興資金特別会計	831,163,910	822,475,220	8,688,690	1.1
下地島空港特別会計	599,488,318	628,019,237	▲ 28,530,919	▲ 4.5
母子寡婦福祉資金特別会計	346,987,582	328,259,607	18,727,975	5.7
下水道事業特別会計	13,719,124,562	15,155,289,897	▲ 1,436,165,335	▲ 9.5
所有者不明土地管理特別会計	222,598,198	153,973,995	68,624,203	44.6
沿岸漁業改善資金特別会計	836,462,105	816,176,509	20,285,596	2.5
中央卸売市場事業特別会計	373,947,347	415,749,321	▲ 41,801,974	▲ 10.1
林業改善資金特別会計	46,439,969	42,416,571	4,023,398	9.5
中城湾港(新港地区)臨海部土地造成事業特別会計	2,771,576,997	1,714,157,467	1,057,419,530	61.7
宜野湾港整備事業特別会計	460,936,606	432,267,152	28,669,454	6.6
国際物流拠点産業集積地域那覇地区特別会計	641,350,853	763,565,729	▲ 122,214,876	▲ 16.0
産業振興基金特別会計	312,117,474	1,613,886,111	▲ 1,301,768,637	▲ 80.7
中城湾港(新港地区)整備事業特別会計	521,216,158	626,413,240	▲ 105,197,082	▲ 16.8
中城湾港マリン・タウン特別会計	1,067,521,591	1,565,337,707	▲ 497,816,116	▲ 31.8
駐車場事業特別会計	116,264,333	117,241,323	▲ 976,990	▲ 0.8
中城湾港(泡瀬地区)臨海部土地造成事業特別会計	92,970,165	87,142,211	5,827,954	6.7
公債管理特別会計	76,604,070,841	71,534,616,167	5,069,454,674	7.1
合計	101,852,608,358	99,711,552,082	2,141,056,276	2.1

## 不納欠損額

不納欠損額は、5,095万5,474円で、前年度1,064万2,971円に比べ4,031万2,503円、378.8%の増となっている。

これは主に、小規模企業者等設備導入資金特別会計において、3,332万1,816円、皆増したことによるものである。

## 収入未済額

収入未済額は、87億8,854万7,638円で、前年度86億9,656万9,937円に比べ9,197万7,701円、1.1%の増となっている。

これは主に、小規模企業者等設備導入資金特別会計において、1億3,691万2,193円、1.8%の増によるものである。

## 不納欠損額・収入未済額 対前年度比較

(単位:円)

会計名	不納欠損額			収入未済額		
	平成24年度	平成23年度	増減額	平成24年度	平成23年度	増減額
農業改良資金特別会計				564,571,135	588,278,842	▲ 23,707,707
小規模企業者等設備導入資金特別会計	33,321,816	0	33,321,816	7,701,535,466	7,564,623,273	136,912,193
中小企業振興資金特別会計						
下地島空港特別会計						
母子寡婦福祉資金特別会計	8,844,108	2,769,081	6,075,027	280,418,967	295,959,037	▲ 15,540,070
下水道事業特別会計	8,789,550	0	8,789,550	26,736,960	34,026,510	▲ 7,289,550
所有者不明土地管理特別会計				11,929,655	11,291,948	637,707
沿岸漁業改善資金特別会計				62,135,171	68,468,171	▲ 6,333,000
中央卸売市場事業特別会計				10,097,359	10,224,920	▲ 127,561
林業改善資金特別会計				47,324,528	48,533,528	▲ 1,209,000
中城湾港(新港地区)臨海部土地造成事業特別会計						
宜野湾港整備事業特別会計	0	1,734,202	▲ 1,734,202	12,459,317	441,644	12,017,673
国際物流拠点産業集積地域那覇地区特別会計	0	6,139,688	▲ 6,139,688	50,954,894	50,954,894	0
産業振興基金特別会計						
中城湾港(新港地区)整備事業特別会計				19,884,186	23,767,170	▲ 3,882,984
中城湾港マリン・タウン特別会計				500,000	0	500,000
駐車場事業特別会計						
中城湾港(泡瀬地区)臨海部土地造成事業特別会計						
公債管理特別会計						
合計	50,955,474	10,642,971	40,312,503	8,788,547,638	8,696,569,937	91,977,701

## 歳 出

支出済額は、970億6,435万7,221円で、前年度946億8,857万8,786円に比べ23億7,577万8,435円、2.5%の増となっている。

### 増加した主な会計

- 公債管理特別会計 対前年度比 50億6,945万4,674円、7.1%の増
- 中城湾港(新港地区)臨海部土地造成事業特別会計 対前年度比 10億5,133万5,826円、61.3%の増

### 減少した主な会計

- 下水道事業特別会計 対前年度比 14億6,547万725円、10.3%の減
- 産業振興基金特別会計 対前年度比 13億268万3,952円、82.5%の減
- 中城湾港マリン・タウン特別会計 対前年度比 5億930万5,810円、40.6%の減

## 歳出の状況

(単位:円、%)

会計名	平成24年度	平成23年度	前年度比較	
			増減額	増減率
農業改良資金特別会計	86,783,929	361,108,244	▲ 274,324,315	▲ 76.0
小規模企業者等設備導入資金特別会計	738,786,415	823,329,489	▲ 84,543,074	▲ 10.3
中小企業振興資金特別会計	346,859,350	452,199,310	▲ 105,339,960	▲ 23.3
下地島空港特別会計	411,846,289	527,209,790	▲ 115,363,501	▲ 21.9
母子寡婦福祉資金特別会計	152,019,154	150,001,296	2,017,858	1.3
下水道事業特別会計	12,732,403,998	14,197,874,723	▲ 1,465,470,725	▲ 10.3
所有者不明土地管理特別会計	81,368,428	15,469,295	65,899,133	426.0
沿岸漁業改善資金特別会計	27,570,922	13,897,496	13,673,426	98.4
中央卸売市場事業特別会計	360,302,328	395,024,997	▲ 34,722,669	▲ 8.8
林業改善資金特別会計	8,960,585	6,301,187	2,659,398	42.2
中城湾港(新港地区)臨海部土地造成事業特別会計	2,765,241,007	1,713,905,181	1,051,335,826	61.3
宜野湾港整備事業特別会計	405,710,042	370,349,901	35,360,141	9.5
国際物流拠点産業集積地域那覇地区特別会計	626,649,336	480,948,626	145,700,710	30.3
産業振興基金特別会計	276,120,934	1,578,804,886	▲ 1,302,683,952	▲ 82.5
中城湾港(新港地区)整備事業特別会計	486,894,647	610,439,491	▲ 123,544,844	▲ 20.2
中城湾港マリン・タウン特別会計	746,582,561	1,255,888,371	▲ 509,305,810	▲ 40.6
駐車場事業特別会計	116,256,628	117,238,290	▲ 981,662	▲ 0.8
中城湾港(泡瀬地区)臨海部土地造成事業特別会計	89,929,827	83,972,046	5,957,781	7.1
公債管理特別会計	76,604,070,841	71,534,616,167	5,069,454,674	7.1
合 計	97,064,357,221	94,688,578,786	2,375,778,435	2.5

## 繰越額

繰越額は、44億5,581万9,564円で、前年度32億6,151万1,269円に比べ11億9,430万8,295円、36.6%の増となっている。

これは主に、中城湾港マリン・タウン特別会計において、9億3,608万5,950円の増によるものである。

## 不用額

不用額は、12億4,755万1,484円で、前年度18億2,337万9,309円に比べ5億7,582万7,825円、31.6%の減となっている。

## 繰越額・不用額 対前年度比較

(単位:円)

会計名	繰越額			不用額		
	平成24年度	平成23年度	増減額	平成24年度	平成23年度	増減額
農業改良資金特別会計				10,263,071	21,990,756	▲ 11,727,685
小規模企業者等設備導入資金特別会計				198,076,585	239,203,511	▲ 41,126,926
中小企業振興資金特別会計				153,343,650	48,147,690	105,195,960
下地島空港特別会計	0	21,000,000	▲ 21,000,000	160,885,711	73,241,210	87,644,501
母子寡婦福祉資金特別会計				49,913,846	95,660,704	▲ 45,746,858
下水道事業特別会計	3,478,402,564	2,782,816,169	695,586,395	257,427,607	334,358,222	▲ 76,930,615
所有者不明土地管理特別会計				145,892,572	139,972,705	5,919,867
沿岸漁業改善資金特別会計				1,353,078	69,045,504	▲ 67,692,426
中央卸売市場事業特別会計				19,663,672	25,736,003	▲ 6,072,331
林業改善資金特別会計				6,859,415	9,667,813	▲ 2,808,398
中城湾港(新港地区)臨海部土地造成事業特別会計				5,989,993	6,265,819	▲ 275,826
宜野湾港整備事業特別会計	5,000,000	10,605,000	▲ 5,605,000	5,153,958	2,742,099	2,411,859
国際物流拠点産業集積地域那覇地区特別会計	0	410,759,050	▲ 410,759,050	31,596,714	4,851,324	26,745,390
産業振興基金特別会計				67,948,066	19,955,114	47,992,952
中城湾港(新港地区)整備事業特別会計				4,271,353	10,870,509	▲ 6,599,156
中城湾港マリン・タウン特別会計	972,417,000	36,331,050	936,085,950	67,290,489	63,952,829	3,337,660
駐車場事業特別会計				783,372	2,710	780,662
中城湾港(泡瀬地区)臨海部土地造成事業特別会計				4,576,173	6,703,954	▲ 2,127,781
公債管理特別会計				56,262,159	651,010,833	▲ 594,748,674
合 計	4,455,819,564	3,261,511,269	1,194,308,295	1,247,551,484	1,823,379,309	▲ 575,827,825

## 【沖縄県の特別会計】

会計名	会計の概要
1 沖縄県農業改良資金特別会計	「青年等の就農促進のための資金の貸付等に関する特別措置法」に基づき新規就農者に支援する資金貸付に関する事。また、農業改良資金の債権管理に関する事。
2 沖縄県小規模企業者等設備導入資金特別会計	「小規模企業者等設備導入資金助成法」に基づき、中小企業の経営基盤の強化、事業の協同化、工場店舗等の集団化その他の中小企業構造の高度化を促進するための貸付事業に関する事。
3 沖縄県中小企業振興資金特別会計	(財)沖縄県産業振興公社に対し、同公社が中小企業者に機械類の貸与を実施するために、必要な原資を貸し付ける事業に関する事。
4 沖縄県下地島空港特別会計	下地島空港は、国内唯一の民間パイロットの訓練が行える飛行場としての機能を備えており、S55年より民間航空会社による本格的なパイロット訓練が行われている。その下地島空港の建設及び維持管理に関する事。
5 沖縄県母子寡婦福祉資金特別会計	「母子及び寡婦福祉法」に基づき、母子家庭や寡婦等の経済的自立の助成と生活意欲の助長を図り、あわせてその扶養している児童の福祉を増進する為の、事業開始資金や修学資金等の各種資金を無利子または低利子にて貸付を行う。
6 沖縄県下水道事業特別会計	下水道施設の建設及びその運営に関する事。
7 沖縄県所有者不明土地管理特別会計	去る大戦により、公図及び公簿類が焼失した為、米国民政府はその再生を図るための土地所有者に対し、土地所有権認定作業(申請)を行わせたが、何らかの事情により期限までに申請のなかった土地(所有者不明土地)を、適正に管理し、真の所有者に返還することを目的とする。
8 沖縄県沿岸漁業改善資金特別会計	困難な状況におかれている沿岸漁業従事者等が自主的にその経営・生活を改善していくことを積極的に助長するために無利子の資金貸付を行うことで、沿岸漁業の経営の健全な発展、漁業生産力の増大、沿岸漁業従事者の福祉の向上及び青年漁業者等の養成確保を目的とする。
9 沖縄県中央卸売市場事業特別会計	「卸売市場法」に基づき開設区域内において生鮮食品等の公正かつ迅速な取引を確保し、生鮮食品等の円滑な供給と消費生活の安定を図ることを目的とした卸売の拠点である、沖縄県中央卸売市場の建設及びその運営に関する事。
10 沖縄県林業改善資金特別会計	林業・木材産業の経営の改善、林業労働災害の防止等のために必要な施設整備に対する無利子の融資制度に関する事。
11 沖縄県中城湾港(新港地区)臨海部土地造成事業特別会計	中城湾港(新港地区)の工業用地及び都市機能等用地の造成並びにその売却に関する事。
12 沖縄県宜野湾港整備事業特別会計	宜野湾港の建設及びその管理運営に関する事。
13 沖縄県国際物流拠点産業集積地域那覇地区特別会計	沖縄における企業立地の促進と加工貿易型産業の振興に資するために設置された沖縄国際物流拠点産業集積地域那覇地区の管理運営に関する事。
14 沖縄県産業振興基金特別会計	国の補助を受けて造成した基金を活用し、本県の地域特性を活かし、高度情報化、技術革新等に対応しつつ、公共の施策と民間活力が有機的に連動した産業振興を図ることを目的とした産業振興基金事業及び産業振興基金の管理運営に関する事。
15 沖縄県中城湾港(新港地区)整備事業特別会計	中城湾港(新港地区)港湾関連施設等の整備及びその管理運営に関する事。
16 沖縄県中城湾港マリン・タウン特別会計	中城湾港マリン・タウン・プロジェクトの都市再開発等用地取得造成及びその売却並びに港湾関連施設等の整備及びその管理運営に関する事。
17 沖縄県駐車場事業特別会計	官公庁施設・金融機関等が集中する県庁周辺地区の駐車場不足や交通混雑の緩和を図るとともに、地域の活性化に資することを目的とした県民広場地下駐車場の建設及び管理運営に関する事。
18 沖縄県中城湾港(泡瀬地区)臨海部土地造成事業特別会計	中城湾港(泡瀬地区)の都市再開発等用地の取得造成及びその売却に関する事。
19 沖縄県公債管理特別会計	公債費の管理に関する事。