

平成23年度
歳入歳出決算の概要

平成24年7月
沖縄県出納事務局

目 次

一般会計	決算収支	1
"	歳入	2
"	不納欠損額 収入未済額	3
"	歳出	4
"	繰越額 不用額	5
"	決算収支の推移（グラフ・表）	6
"	歳入の推移（グラフ・表）	7
特別会計	決算収支	8
"	歳入	9
"	不納欠損額 収入未済額	10
"	歳出	11
"	繰越額 不用額	12
沖縄県の特別会計		13

注1) 構成比は、四捨五入の関係で必ずしも100パーセントにならない。

注2) ▲はマイナス表示。

平成23年度歳入歳出決算の概要

一般会計

決算収支

収入済額は6,384億1,455万3,771円、支出済額は6,241億7,168万9,871円となっており、前年度に比べ、収入済額は158億7,450万973円、2.4%、支出済額は190億4,118万1,895円、3.0%の減となっている。

収入済額から支出済額を差し引いた形式収支額は142億4,286万3,900円となっており、前年度に比べ、31億6,668万922円の増となっている。

形式収支額から翌年度に繰り越すべき財源を差し引いた実質収支額は、57億6,708万2,175円となっている。

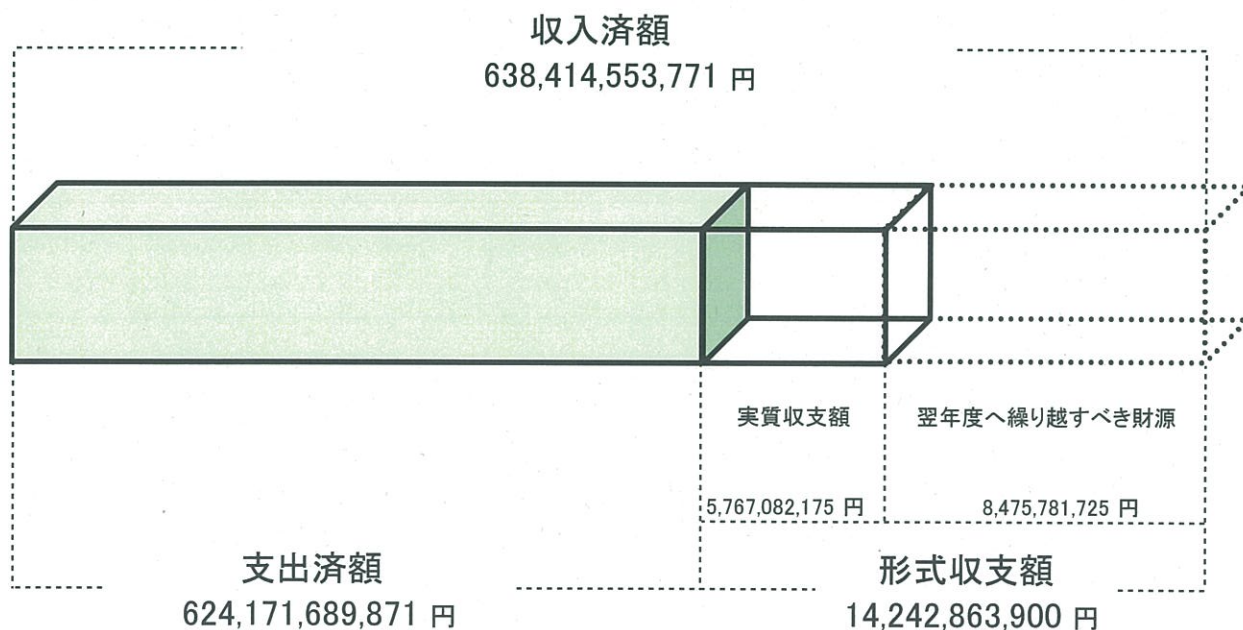
単年度収支額は18億4,467万3,926円となっている。

決算収支の状況

(単位:円、%)

区分	平成23年度	平成22年度	前年度比較	
			増減額	増減率
収入済額 ①	638,414,553,771	654,289,054,744	▲ 15,874,500,973	▲ 2.4
支出済額 ②	624,171,689,871	643,212,871,766	▲ 19,041,181,895	▲ 3.0
形式収支額 ③(①-②)	14,242,863,900	11,076,182,978	3,166,680,922	
翌年度へ繰り越すべき財源 ④	8,475,781,725	7,153,774,729	1,322,006,996	
実質収支額 ⑤(③-④)	5,767,082,175	3,922,408,249	1,844,673,926	
単年度収支額 ⑤-前年度実質収支額	1,844,673,926	1,930,997,462		

*注: 単年度収支額とは実質収支額から前年度実質収支額を差し引いた額。
これにより、繰越金等の前年度からの影響を除いた単年度の実質収支額が明らかとなる。



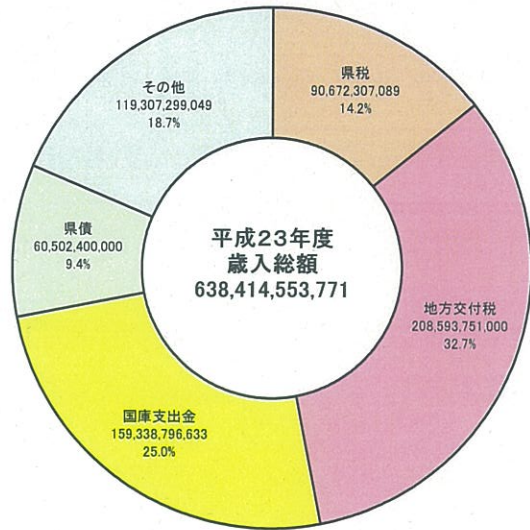
歳 入

収入済額は、6,384億1,455万3,771円で、前年度6,542億8,905万4,744円に比べ158億7,450万973円、2.4%の減となっている。

- 地方交付税 2,085億9,375万1,000円
(対前年度比 49億5,238万円、2.4%増)
- 国庫支出金 1,593億3,879万6,633円
(対前年度比 171億8,204万8,291円、9.7%減)
- 県 税 906億7,230万7,089円
(対前年度比 17億6,335万4,293円、1.9%減)
- 県 債 605億240万円
(対前年度比 161億6,940万円、21.1%減)

構成比

単位：円



歳入の状況

(単位：円、%)

区分	平成23年度		平成22年度		前年度比較	
	金額	構成比	金額	構成比	増減額	増減率
県 税	90,672,307,089	14.2	92,435,661,382	14.1	▲ 1,763,354,293	▲ 1.9
地方消費税清算金	21,419,940,893	3.4	21,548,609,894	3.3	▲ 128,669,001	▲ 0.6
地方譲与税	16,236,342,753	2.5	15,136,872,643	2.3	1,099,470,110	7.3
地方特例交付金	1,532,015,000	0.2	2,086,402,000	0.3	▲ 554,387,000	▲ 26.6
地方交付税	208,593,751,000	32.7	203,641,371,000	31.1	4,952,380,000	2.4
交通安全対策特別交付金	415,673,000	0.1	418,530,000	0.1	▲ 2,857,000	▲ 0.7
分担金及び負担金	1,323,147,260	0.2	1,056,506,420	0.2	266,640,840	25.2
使用料及び手数料	9,266,535,518	1.5	9,277,376,855	1.4	▲ 10,841,337	▲ 0.1
国庫支出金	159,338,796,633	25.0	176,520,844,924	27.0	▲ 17,182,048,291	▲ 9.7
財産収入	3,601,427,186	0.6	2,809,840,936	0.4	791,586,250	28.2
寄付金	1,088,891,667	0.2	59,319,200	0.0	1,029,572,467	1735.6
繰入金	29,654,406,889	4.6	22,182,340,024	3.4	7,472,066,865	33.7
繰越金	11,074,818,378	1.7	6,027,015,912	0.9	5,047,802,466	83.8
諸収入	23,694,100,505	3.7	24,416,563,554	3.7	▲ 722,463,049	▲ 3.0
県 債	60,502,400,000	9.5	76,671,800,000	11.7	▲ 16,169,400,000	▲ 21.1
合 計	638,414,553,771	100.0	654,289,054,744	100.0	▲ 15,874,500,973	▲ 2.4

不納欠損額

不納欠損額は、4億9,268万8,015円で、前年度49億2,781万9,860円に比べ44億3,513万1,845円、90.0%の減となっている。

これは主に、諸収入において、43億8,049万1,653円、98.3%の減によるものである。

収入未済額

収入未済額は、54億7,571万5,662円で、前年度60億1,028万6,158円に比べ、5億3,457万496円8.9%の減となっている。

収入未済額の主なものは、県税の34億2,574万9,165円、諸収入の11億284万4,980円である。

不納欠損額・収入未済額 対前年度比較

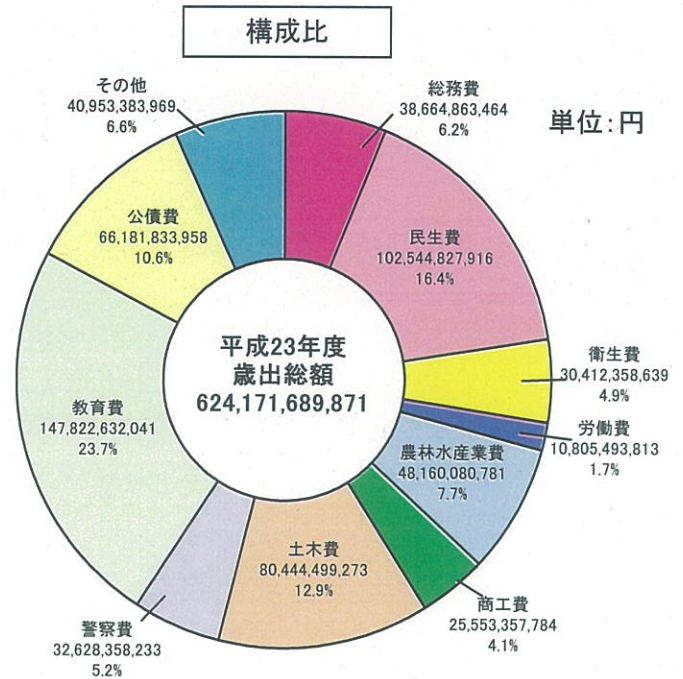
(単位:円)

区分	不納欠損額			収入未済額		
	平成23年度	平成22年度	増減額	平成23年度	平成22年度	増減額
県 税	316,166,013	458,958,472	▲ 142,792,459	3,425,749,165	3,812,090,073	▲ 386,340,908
地方消費税清算金						
地方譲与税						
地方特例交付金						
地方交付税						
交通安全対策特別交付金						
分担金及び負担金	88,724,304	7,049,800	81,674,504	75,880,846	163,652,674	▲ 87,771,828
使用料及び手数料	10,368,621	1,391,238	8,977,383	784,804,420	796,816,239	▲ 12,011,819
国庫支出金						
財産収入	920,380	3,420,000	▲ 2,499,620	86,436,251	81,464,984	4,971,267
寄付金						
繰入金						
繰越金						
諸収入	76,508,697	4,457,000,350	▲ 4,380,491,653	1,102,844,980	1,156,262,188	▲ 53,417,208
県 債						
合 計	492,688,015	4,927,819,860	▲ 4,435,131,845	5,475,715,662	6,010,286,158	▲ 534,570,496

歳 出

支出済額は、6,241億7,168万9,871円で、前年度6,432億1,287万1,766円に比べ190億4,118万1,895円、3.0%の減となっている。

- 教育費 1,478億2,263万2,041円
(対前年度比 17億5,752万8,475円、1.2%減)
- 民生費 1,025億4,482万7,916円
(対前年度比 61億646万4,077円、6.3%増)
- 土木費 804億4,449万9,273円
(対前年度比 80億5,926万4,631円、9.1%減)
- 公債費 661億8,183万3,958円
(対前年度比 45億138万367円、6.4%減)



歳出の状況

(単位:円、%)

区分	平成23年度		平成22年度		前年度比較	
	金額	構成比	金額	構成比	増減額	増減率
議会費	1,398,876,498	0.2	1,316,864,400	0.2	82,012,098	6.2
総務費	38,664,863,464	6.2	39,206,097,628	6.1	▲ 541,234,164	▲ 1.4
民生費	102,544,827,916	16.4	96,438,363,839	15.0	6,106,464,077	6.3
衛生費	30,412,358,639	4.9	26,276,640,319	4.1	4,135,718,320	15.7
労働費	10,805,493,813	1.7	12,081,333,672	1.9	▲ 1,275,839,859	▲ 10.6
農林水産業費	48,160,080,781	7.7	55,802,832,273	8.7	▲ 7,642,751,492	▲ 13.7
商工費	25,553,357,784	4.1	25,712,750,039	4.0	▲ 159,392,255	▲ 0.6
土木費	80,444,499,273	12.9	88,503,763,904	13.8	▲ 8,059,264,631	▲ 9.1
警察費	32,628,358,233	5.2	32,242,826,697	5.0	385,531,536	1.2
教育費	147,822,632,041	23.7	149,580,160,516	23.3	▲ 1,757,528,475	▲ 1.2
災害復旧費	667,504,654	0.1	299,715,977	0.0	367,788,677	122.7
公債費	66,181,833,958	10.6	70,683,214,325	11.0	▲ 4,501,380,367	▲ 6.4
諸支出費	38,887,002,817	6.2	45,068,308,177	7.0	▲ 6,181,305,360	▲ 13.7
予備費						
合計	624,171,689,871	100.0	643,212,871,766	100.0	▲ 19,041,181,895	▲ 3.0

繰越額

繰越額は、500億3,040万2,150円で、前年度558億5,152万2,533円に比べ58億2,112万383円、10.4%の減となっている。

繰越額の主なものは、土木費272億1,962万円、農林水産業費92億7,711万円となっている。

不用額

不用額は、181億1,253万3,512円で、前年度189億9,173万6,999円に比べ8億7,920万3,487円、4.6%の減となっている。

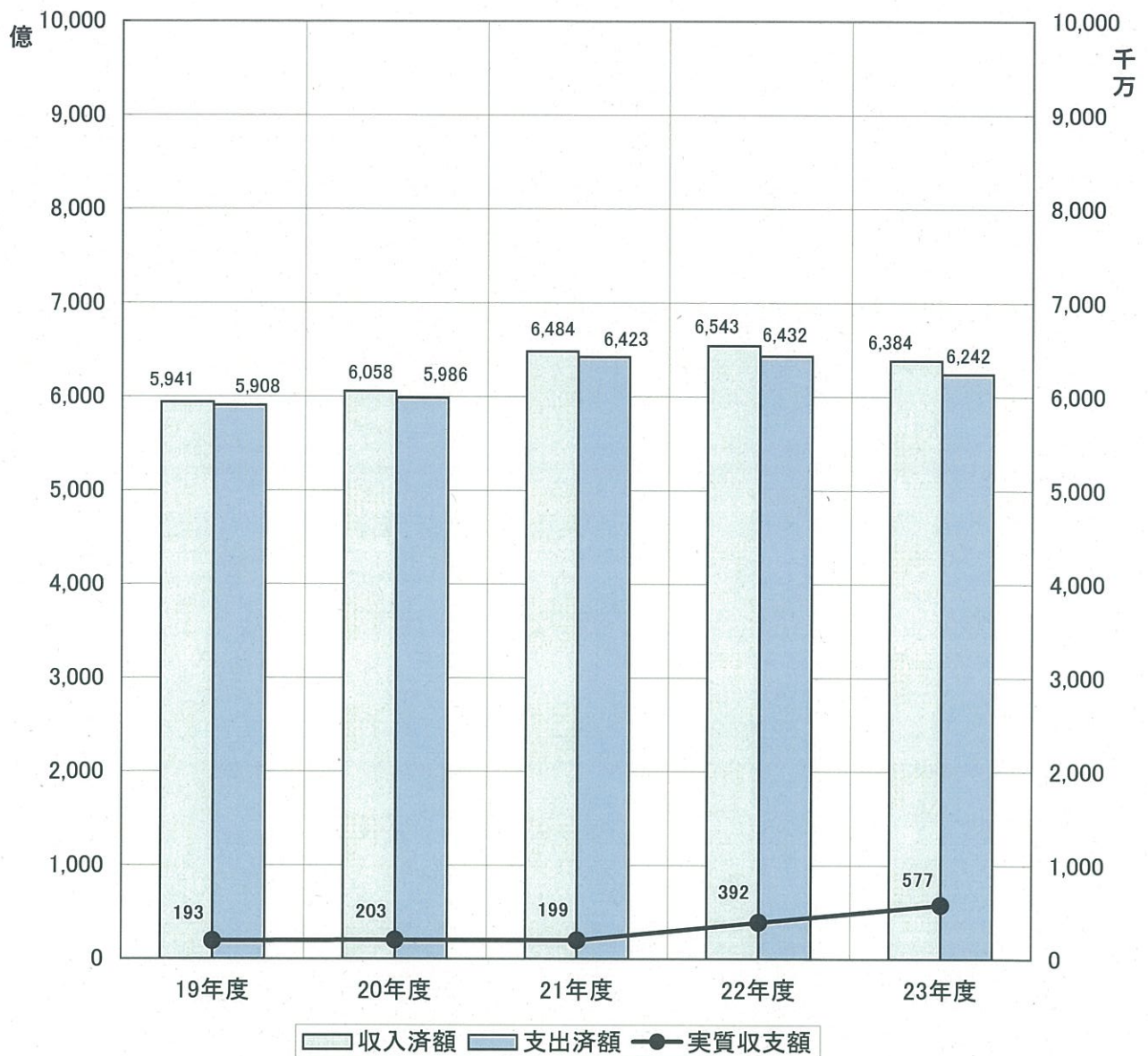
繰越額・不用額 対前年度比較

(単位:円)

区分	繰越額			不用額		
	平成23年度	平成22年度	増減額	平成23年度	平成22年度	増減額
議会費	0	8,180,000	▲ 8,180,000	34,392,502	36,040,600	▲ 1,648,098
総務費	2,596,662,650	2,869,308,147	▲ 272,645,497	2,531,070,033	2,918,645,330	▲ 387,575,297
民生費	3,859,246,000	3,346,129,850	513,116,150	1,949,396,934	2,099,636,311	▲ 150,239,377
衛生費	116,122,065	108,671,000	7,451,065	1,559,474,296	1,870,133,681	▲ 310,659,385
労働費	0	92,100,000	▲ 92,100,000	788,255,187	575,491,630	212,763,557
農林水産費	9,277,111,322	11,523,710,041	▲ 2,246,598,719	2,470,027,938	2,814,439,119	▲ 344,411,181
商工費	1,367,228,658	1,634,172,000	▲ 266,943,342	1,347,400,558	987,231,113	360,169,445
土木費	27,219,621,220	32,180,571,156	▲ 4,960,949,936	1,080,934,663	2,107,915,755	▲ 1,026,981,092
警察費	157,551,420	433,484,770	▲ 275,933,350	532,385,117	433,809,533	98,575,584
教育費	4,914,412,331	3,531,093,879	1,383,318,452	1,362,598,507	1,287,496,026	75,102,481
災害復旧費	522,446,484	124,101,690	398,344,794	2,941,510,552	3,498,582,403	▲ 557,071,851
公債費				100,516,042	84,836,675	15,679,367
諸支出金				1,287,212,183	187,659,823	1,099,552,360
予備費				127,359,000	89,819,000	37,540,000
合計	50,030,402,150	55,851,522,533	▲ 5,821,120,383	18,112,533,512	18,991,736,999	▲ 879,203,487

決算収支の推移

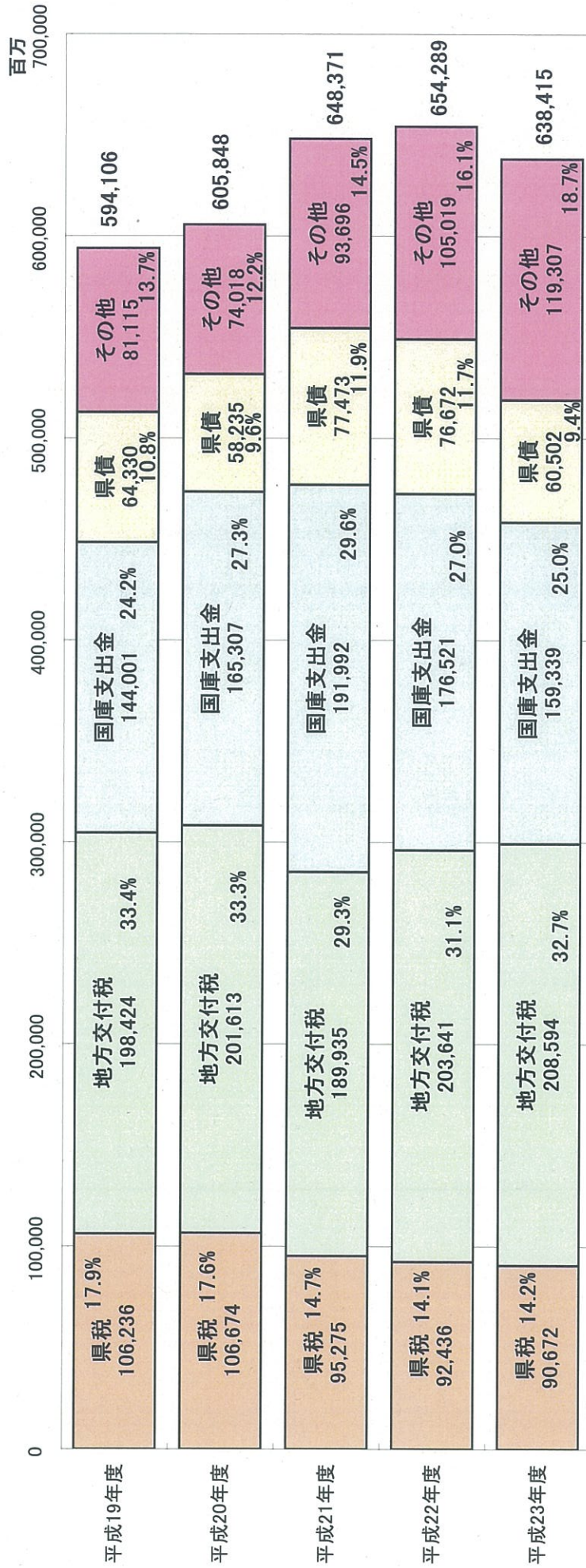
* 右目盛: 実質収支額



(単位: 円)

区分	平成19年度	平成20年度	平成21年度	平成22年度	平成23年度
収入済額	594,105,626,362	605,847,518,412	648,371,202,268	654,289,054,744	638,414,553,771
支出済額	590,835,186,295	598,649,040,469	642,344,186,356	643,212,871,766	624,171,689,871
実質収支額	1,933,149,683	2,030,021,326	1,991,410,787	3,922,408,249	5,767,082,175
単年度収支額	▲ 38,646,310	96,871,643	▲ 38,610,539	1,930,997,462	1,844,673,926

歳入の推移



(単位:円)

区分	平成19年度	平成20年度	平成21年度	平成22年度	平成23年度
県税	106,236,129.625	106,673,811.053	95,275,398.297	92,435,661.382	90,672,307.089
地方交付税	198,423,934.000	201,612,653.000	189,935,157.000	203,641,371.000	208,593,751.000
国庫支出金	144,001,229.339	165,307,175.420	191,991,541.824	176,520,844.924	159,338,796.633
県債	64,329,500.000	58,235,400.000	77,473,200.000	76,671,800.000	60,502,400.000
その他	81,114,833.398	74,018,478.939	93,695,905.147	105,019,377.438	119,307,299.049
合計	594,105,626.362	605,847,518.412	648,371,202.268	654,289,054.744	638,414,553.771

特別会計

農業改良資金特別会計等、19会計からなる特別会計の総計の概要である。

公共用地先行取得事業特別会計が平成22年度末に廃止され、平成23年度は、新たに公債管理特別会計が設置された。

決算収支

収入済額は997億1,155万2,082円、支出済額は946億8,857万8,786円となっており、前年度に比べ、収入済額は748億5,910万9,814円、301.2%、支出済額は757億692万6,214円、398.8%の増となっている。

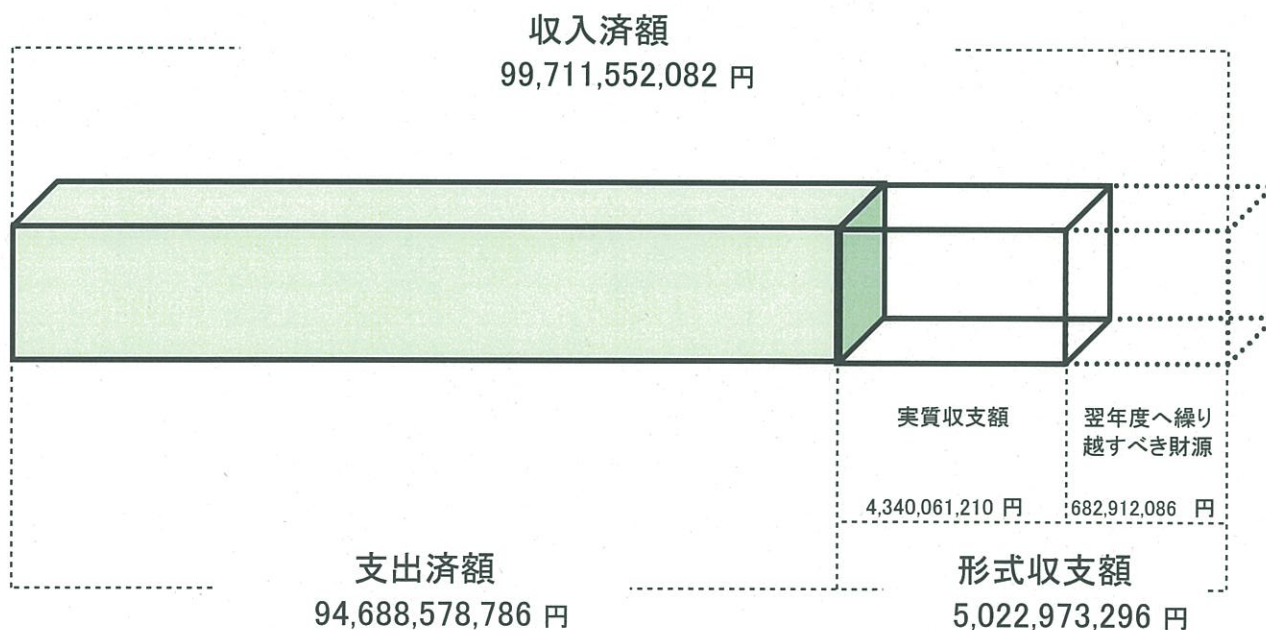
収入済額から支出済額を差し引いた形式収支額は、50億2,297万3,296円となっており、前年度に比べ、8億4,781万6,400円の減となっている。

形式収支額から翌年度に繰り越すべき財源を差し引いた実質収支額は、43億4,006万1,210円となっている。

決算収支の状況

(単位:円、%)

区分	平成23年度	平成22年度	前年度比較	
			増減額	増減率
収入済額 ①	99,711,552,082	24,852,442,268	74,859,109,814	301.2
支出済額 ②	94,688,578,786	18,981,652,572	75,706,926,214	398.8
形式収支額 ③(①-②)	5,022,973,296	5,870,789,696	▲ 847,816,400	
翌年度へ繰り越すべき財源 ④	682,912,086	1,121,585,892	▲ 438,673,806	
実質収支額 ⑤(③-④)	4,340,061,210	4,749,203,804	▲ 409,142,594	



歳 入

収入済額は、997億1,155万2,082円で、前年度248億5,244万2,268円に比べ748億5,910万9,814円、301.2%の増となっている。

増加した主な会計

- 下水道事業特別会計 対前年度比 26億4,787万9,327円、21.2%の増
- 産業振興基金特別会計 対前年度比 14億4,772万9,406円、871.3%の増

減少した主な会計

- 中城湾港(新港地区)臨海部土地造成事業特別会計 対前年度比 3億560円、14.9%の減
- 中城湾港(新港地区)整備事業特別会計 対前年度比 2億1,775万7,894円、25.8%の減
- 中城湾港(泡瀬地区)臨海部土地造成事業特別会計 対前年度比 1億8,838万5,860円、68.4%の減

歳入の状況

(単位:円、%)

会計名	平成23年度	平成22年度	前年度比較	
			増減額	増減率
農業改良資金特別会計	577,773,033	693,256,605	▲ 115,483,572	▲ 16.7
小規模企業者等設備導入資金特別会計	2,316,791,585	2,470,176,796	▲ 153,385,211	▲ 6.2
中小企業振興資金特別会計	822,475,220	500,446,000	322,029,220	64.3
下地島空港特別会計	628,019,237	740,851,908	▲ 112,832,671	▲ 15.2
母子寡婦福祉資金特別会計	328,259,607	300,165,090	28,094,517	9.4
下水道事業特別会計	15,155,289,897	12,507,410,570	2,647,879,327	21.2
所有者不明土地管理特別会計	153,973,995	155,872,852	▲ 1,898,857	▲ 1.2
沿岸漁業改善資金特別会計	816,176,509	788,787,639	27,388,870	3.5
中央卸売市場事業特別会計	415,749,321	384,861,753	30,887,568	8.0
林業改善資金特別会計	42,416,571	33,436,414	8,980,157	26.9
中城湾港(新港地区)臨海部土地造成事業特別会計	1,714,157,467	2,014,158,027	▲ 300,000,560	▲ 14.9
宜野湾港整備事業特別会計	432,267,152	382,485,658	49,781,494	13.0
自由貿易地域特別会計	763,565,729	672,105,935	91,459,794	13.6
産業振興基金特別会計	1,613,886,111	166,156,705	1,447,729,406	871.3
中城湾港(新港地区)整備事業特別会計	626,413,240	844,171,134	▲ 217,757,894	▲ 25.8
中城湾港マリン・タウン特別会計	1,565,337,707	1,547,788,786	17,548,921	1.1
駐車場事業特別会計	117,241,323	251,203,885	▲ 133,962,562	▲ 53.3
公共用地先行取得事業特別会計	0	123,578,440	▲ 123,578,440	皆減
中城湾港(泡瀬地区)臨海部土地造成事業特別会計	87,142,211	275,528,071	▲ 188,385,860	▲ 68.4
公債管理特別会計	71,534,616,167	0	71,534,616,167	皆増
合 計	99,711,552,082	24,852,442,268	74,859,109,814	301.2

不納欠損額

不納欠損額は、1,064万2,971円で、前年度3億6,893万206円に比べ3億5,828万7,235円、97.1%の減となっている。

これは主に、下水道事業特別会計において、3億4,402万1,372円、皆減したことによるものである。

収入未済額

収入未済額は、86億9,656万9,937円で、前年度85億6,091万3,750円に比べ1億3,565万6,187円、1.6%の増となっている。

これは主に、小規模企業者等設備導入資金特別会計において、1億7,291万961円、2.3%の増によるものである。

不納欠損額・収入未済額 対前年度比較

(単位:円)

会計名	不納欠損額			収入未済額		
	平成23年度	平成22年度	増減額	平成23年度	平成22年度	増減額
農業改良資金特別会計	0	2,309,000	▲ 2,309,000	588,278,842	606,571,418	▲ 18,292,576
小規模企業者等設備導入資金特別会計	0	2,741,190	▲ 2,741,190	7,564,623,273	7,391,712,312	172,910,961
中小企業振興資金特別会計						
下地島空港特別会計						
母子寡婦福祉資金特別会計	2,769,081	227,075	2,542,006	295,959,037	305,205,309	▲ 9,246,272
下水道事業特別会計	0	344,021,372	▲ 344,021,372	34,026,510	35,576,510	▲ 1,550,000
所有者不明土地管理特別会計				11,291,948	11,014,156	277,792
沿岸漁業改善資金特別会計				68,468,171	76,953,281	▲ 8,485,110
中央卸売市場事業特別会計	0	5,654,030	▲ 5,654,030	10,224,920	10,058,009	166,911
林業改善資金特別会計				48,533,528	48,733,528	▲ 200,000
中城湾港(新港地区)臨海部土地造成事業特別会計						
宜野湾港整備事業特別会計	1,734,202	0	1,734,202	441,644	1,917,360	▲ 1,475,716
自由貿易地域特別会計	6,139,688	13,977,539	▲ 7,837,851	50,954,894	57,094,582	▲ 6,139,688
産業振興基金特別会計						
中城湾港(新港地区)整備事業特別会計				23,767,170	16,077,285	7,689,885
中城湾港マリン・タウン特別会計						
駐車場事業特別会計						
公共用地先行取得事業特別会計						
中城湾港(泡瀬地区)臨海部土地造成事業特別会計						
公債管理特別会計						
合 計	10,642,971	368,930,206	▲ 358,287,235	8,696,569,937	8,560,913,750	135,656,187

歳 出

支出済額は、946億8,857万8,786円で、前年度189億8,165万2,572円に比べ757億692万6,214円、398.8%の増となっている。

増加した主な会計

- 下水道事業特別会計 対前年度比 26億6,549万5,963円、23.1%の増
- 産業振興基金特別会計 対前年度比 14億4,922万3,355円、1118.4%の増

減少した主な会計

- 中城湾港(新港地区)臨海部土地造成事業特別会計 対前年度比 2億9,946万279円、14.9%の減
- 中城湾港(新港地区)整備事業特別会計 対前年度比 2億1,474万1,769円、26.0%の減
- 中城湾港(泡瀬地区)臨海部土地造成事業特別会計 対前年度比 1億6,321万3,814円、66.0%の減

歳出の状況

(単位:円、%)

会計名	平成23年度	平成22年度	前年度比較	
			増減額	増減率
農業改良資金特別会計	361,108,244	195,422,483	165,685,761	84.8
小規模企業者等設備導入資金特別会計	823,329,489	550,678,463	272,651,026	49.5
中小企業振興資金特別会計	452,199,310	103,081,780	349,117,530	338.7
下地島空港特別会計	527,209,790	613,904,453	▲ 86,694,663	▲ 14.1
母子寡婦福祉資金特別会計	150,001,296	145,277,775	4,723,521	3.3
下水道事業特別会計	14,197,874,723	11,532,378,760	2,665,495,963	23.1
所有者不明土地管理特別会計	15,469,295	21,647,910	▲ 6,178,615	▲ 28.5
沿岸漁業改善資金特別会計	13,897,496	8,773,025	5,124,471	58.4
中央卸売市場事業特別会計	395,024,997	373,513,726	21,511,271	5.8
林業改善資金特別会計	6,301,187	51,030	6,250,157	12248.0
中城湾港(新港地区)臨海部土地造成事業特別会計	1,713,905,181	2,013,365,460	▲ 299,460,279	▲ 14.9
宜野湾港整備事業特別会計	370,349,901	329,843,705	40,506,196	12.3
自由貿易地域特別会計	480,948,626	227,659,711	253,288,915	111.3
産業振興基金特別会計	1,578,804,886	129,581,531	1,449,223,355	1118.4
中城湾港(新港地区)整備事業特別会計	610,439,491	825,181,260	▲ 214,741,769	▲ 26.0
中城湾港マリン・タウン特別会計	1,255,888,371	1,293,720,125	▲ 37,831,754	▲ 2.9
駐車場事業特別会計	117,238,290	249,504,862	▲ 132,266,572	▲ 53.0
公共用地先行取得事業特別会計	0	120,880,653	▲ 120,880,653	皆減
中城湾港(泡瀬地区)臨海部土地造成事業特別会計	83,972,046	247,185,860	▲ 163,213,814	▲ 66.0
公債管理特別会計	71,534,616,167	0	71,534,616,167	皆増
合 計	94,688,578,786	18,981,652,572	75,706,926,214	398.8

繰越額

繰越額は、32億6,151万1,269円で、前年度57億1,650万2,364円に比べ24億5,499万1,095円、42.9%の減となっている。

これは主に、下水道事業特別会計において、22億1,431万6,945円、44.3%の減によるものである。

不用額

不用額は、18億2,337万9,309円で、前年度14億4,787万97円に比べ3億7,550万9,212円、25.9%の増となっている。

繰越額・不用額 対前年度比較

(単位:円)

会計名	繰越額			不用額		
	平成23年度	平成22年度	増減額	平成23年度	平成22年度	増減額
農業改良資金特別会計				21,990,756	32,176,517	▲ 10,185,761
小規模企業者等設備導入資金特別会計				239,203,511	356,199,537	▲ 116,996,026
中小企業振興資金特別会計				48,147,690	397,364,220	▲ 349,216,530
下地島空港特別会計	21,000,000	0	21,000,000	73,241,210	97,658,547	▲ 24,417,337
母子寡婦福祉資金特別会計				95,660,704	114,760,225	▲ 19,099,521
下水道事業特別会計	2,782,816,169	4,997,133,114	▲ 2,214,316,945	334,358,222	118,663,209	215,695,013
所有者不明土地管理特別会計				139,972,705	137,264,090	2,708,615
沿岸漁業改善資金特別会計				69,045,504	36,778,975	32,266,529
中央卸売市場事業特別会計	0	27,000,000	▲ 27,000,000	25,736,003	16,830,274	8,905,729
林業改善資金特別会計				9,667,813	15,182,970	▲ 5,515,157
中城湾港(新港地区)臨海部土地造成事業特別会計				6,265,819	7,085,540	▲ 819,721
宜野湾港整備事業特別会計	10,605,000	0	10,605,000	2,742,099	4,199,295	▲ 1,457,196
自由貿易地域特別会計	410,759,050	661,800,000	▲ 251,040,950	4,851,324	7,553,289	▲ 2,701,965
産業振興基金特別会計				19,955,114	12,904,469	7,050,645
中城湾港(新港地区)整備事業特別会計				10,870,509	8,432,140	2,438,369
中城湾港マリン・タウン特別会計	36,331,050	30,569,250	5,761,800	63,952,829	78,549,175	▲ 14,596,346
駐車場事業特別会計				2,710	1,946,138	▲ 1,943,428
公共用地先行取得事業特別会計				0	347	▲ 347
中城湾港(泡瀬地区)臨海部土地造成事業特別会計				6,703,954	4,321,140	2,382,814
公債管理特別会計				651,010,833		651,010,833
合 計	3,261,511,269	5,716,502,364	▲ 2,454,991,095	1,823,379,309	1,447,870,097	375,509,212

【沖縄県の特別会計】

会 計 名	会 計 の 概 要
1 沖縄県農業改良資金特別会計	「青年等の就農促進のための資金の貸付等に関する特別措置法」に基づき新規就農者に支援する資金貸付に関する事。また、農業改良資金の債権管理に関する事。
2 沖縄県小規模企業者等設備導入資金特別会計	「小規模企業者等設備導入資金助成法」に基づき、中小企業の経営基盤の強化、事業の協同化、工場店舗等の集団化その他の中小企業構造の高度化を促進するための貸付事業に関する事。
3 沖縄県中小企業振興資金特別会計	(財)沖縄県産業振興公社に対し、同公社が中小企業者に機械類の貸与を実施するために、必要な原資を貸し付ける事業に関する事。
4 沖縄県下地島空港特別会計	下地島空港は、国内唯一の民間パイロットの訓練が行える飛行場としての機能を備えており、S55年より民間航空会社による本格的なパイロット訓練が行われている。その下地島空港の建設及び維持管理に関する事。
5 沖縄県母子寡婦福祉資金特別会計	「母子及び寡婦福祉法」に基づき、母子家庭や寡婦等の経済的自立の助成と生活意欲の助長を図り、あわせてその扶養している児童の福祉を増進する為の、事業開始資金や修学資金等の各種資金を無利子または低利子にて貸付を行う。
6 沖縄県下水道事業特別会計	下水道施設の建設及びその運営に関する事。
7 沖縄県所有者不明土地管理特別会計	去る大戦により、公図及び公簿類が焼失した為、米国民政府はその再生を図るための土地所有権者に対し、土地所有権認定作業(申請)を行わせたと、何らかの事情により期限までに申請のなかった土地(所有者不明土地)を、適正に管理し、真の所有者に返還することを目的とする。
8 沖縄県沿岸漁業改善資金特別会計	困難な状況におかれている沿岸漁業従事者等が自主的にその経営・生活を改善していくことを積極的に助長するために無利子の資金貸付を行うことで、沿岸漁業の経営の健全な発展、漁業生産力の増大、沿岸漁業従事者の福祉の向上及び青年漁業者等の養成確保を目的とする。
9 沖縄県中央卸売市場事業特別会計	「卸売市場法」に基づき開設区域内において生鮮食品等の公正かつ迅速な取引を確保し、生鮮食品等の円滑な供給と消費生活の安定を図ることを目的とした卸売の拠点である、沖縄県中央卸売市場の建設及びその運営に関する事。
10 沖縄県林業改善資金特別会計	林業・木材産業の経営の改善、林業労働災害の防止等のために必要な施設整備に対する無利子の融資制度に関する事。
11 沖縄県中城湾港(新港地区)臨海部土地造成事業特別会計	中城湾港(新港地区)の工業用地及び都市再開発等用地の取得造成並びにその売却に関する事。
12 沖縄県宜野湾港整備事業特別会計	宜野湾港の建設及びその運営並びに都市再開発等用地の取得造成及びその売却に関する事。
13 沖縄県自由貿易地域特別会計	沖縄における企業立地の促進と加工貿易型産業の振興に資するために設置された沖縄自由貿易地域の管理運営に関する事。
14 沖縄県産業振興基金特別会計	国の補助を受けて造成した基金を活用し、本県の地域特性を活かし、高度情報化、技術革新等に対応しつつ、公共の施策と民間活力が有機的に連動した産業振興を図ることを目的とした産業振興基金事業及び産業振興基金の管理運営に関する事。
15 沖縄県中城湾港(新港地区)整備事業特別会計	中城湾港(新港地区)港湾関連施設等の整備及びその管理運営に関する事。
16 沖縄県中城湾港マリン・タウン特別会計	中城湾港マリン・タウン・プロジェクトの都市再開発等用地取得造成及びその売却並びに港湾関連施設等の整備及びその管理運営に関する事。
17 沖縄県駐車場事業特別会計	官公庁施設・金融機関等が集中する県庁周辺地区の駐車場不足や交通混雑の緩和を図るとともに、地域の活性化に資することを目的とした県民広場地下駐車場の建設及び管理運営に関する事。
18 沖縄中城湾港(泡瀬地区)臨海部土地造成事業特別会計	中城湾港(泡瀬地区)の都市再開発等用地の取得造成及びその売却に関する事。
19 沖縄県公債管理特別会計	公債費の管理に関する事。