

## 2. 宮古島大学駅伝 開催日の混雑状況

### 分析対象データ

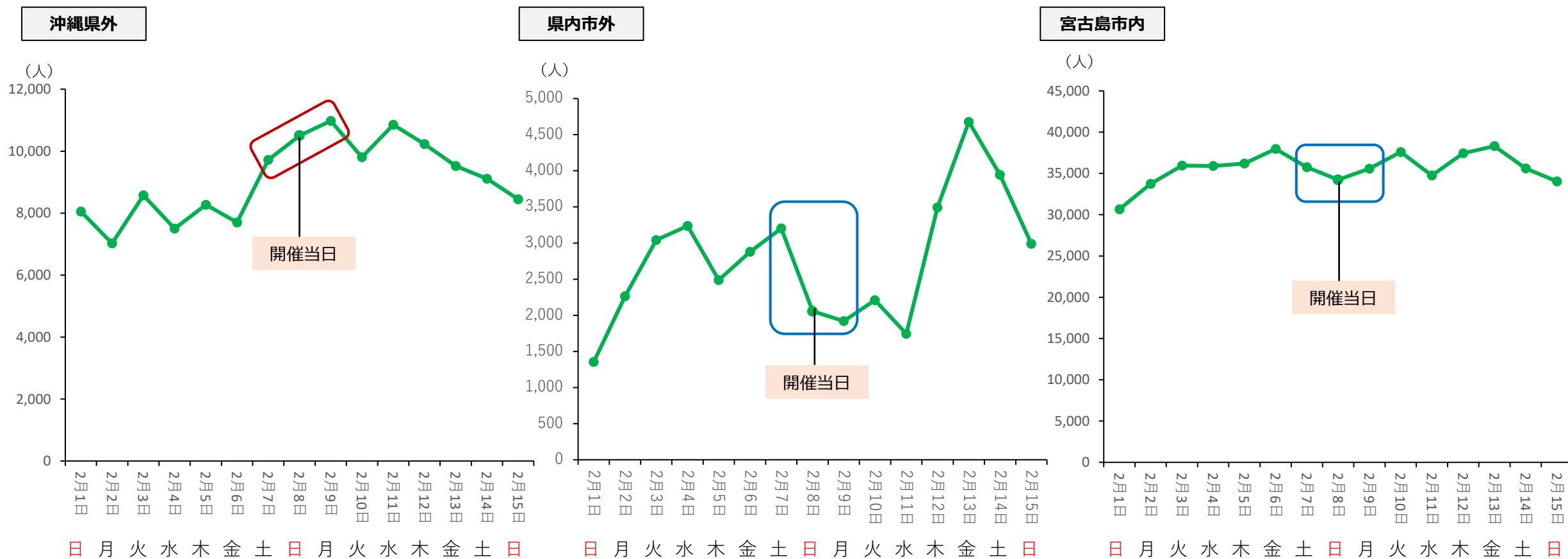
- 宮古島大学駅伝開催日における宮古島市来訪・滞在者  
(沖縄県内・宮古島市内在住者も含む)

### 分析対象期間

- 2026年2月8日 (日)
- 2026年2月1日 (日)・15日 (日) (周辺日として開催当日と比較)

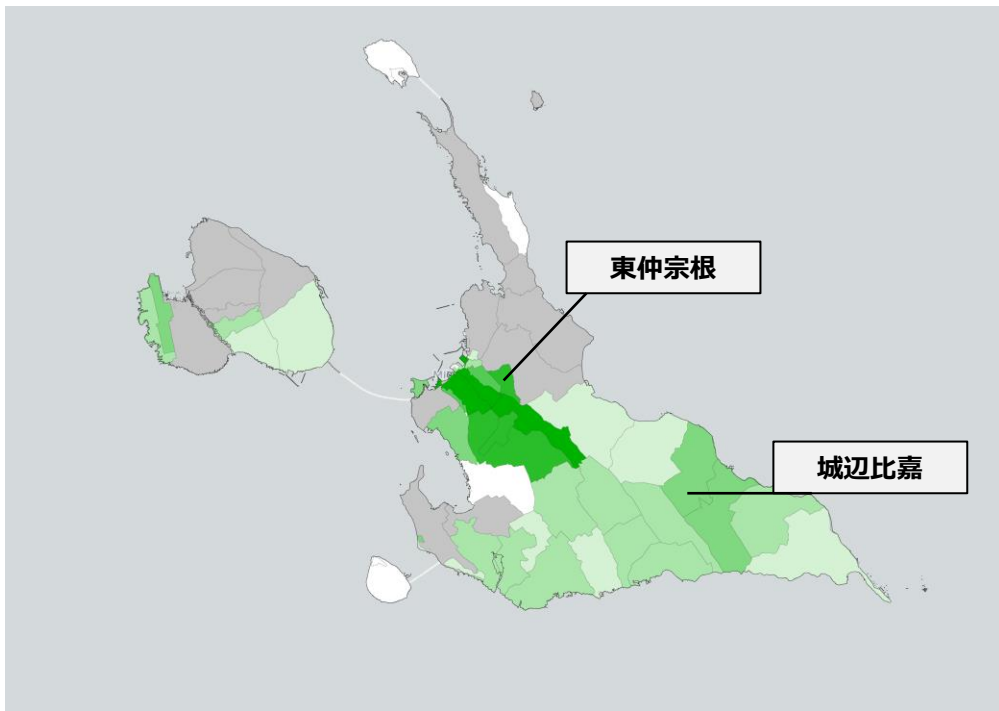
宮古島大学駅伝開催日周辺における宮古島市全体の来訪者数をみると、沖縄県外からの来訪者数が前日から翌日にかけて伸びているものの、県内市外、市内では、周辺の平日に比べ少なくなっている。背景として、駅伝をきっかけに県外から来訪した人が前後の日程も含めて市内に滞在していること、一方で、駅伝開催に伴う交通規制により、県内市外や市内の人の多くが駅伝当日の来訪や外出を避けていることが考えられる。

### 開催日周辺来訪者数推移

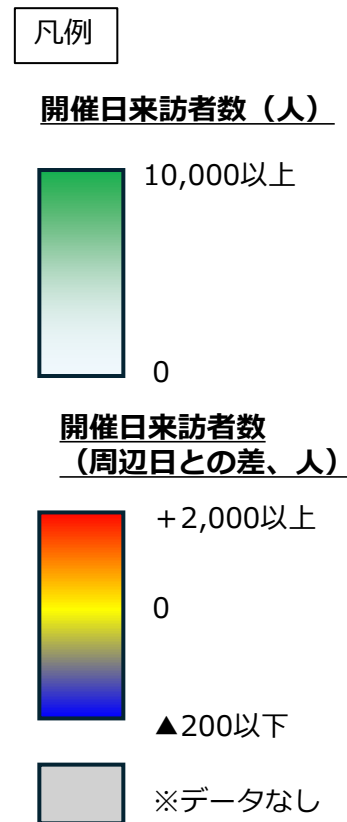
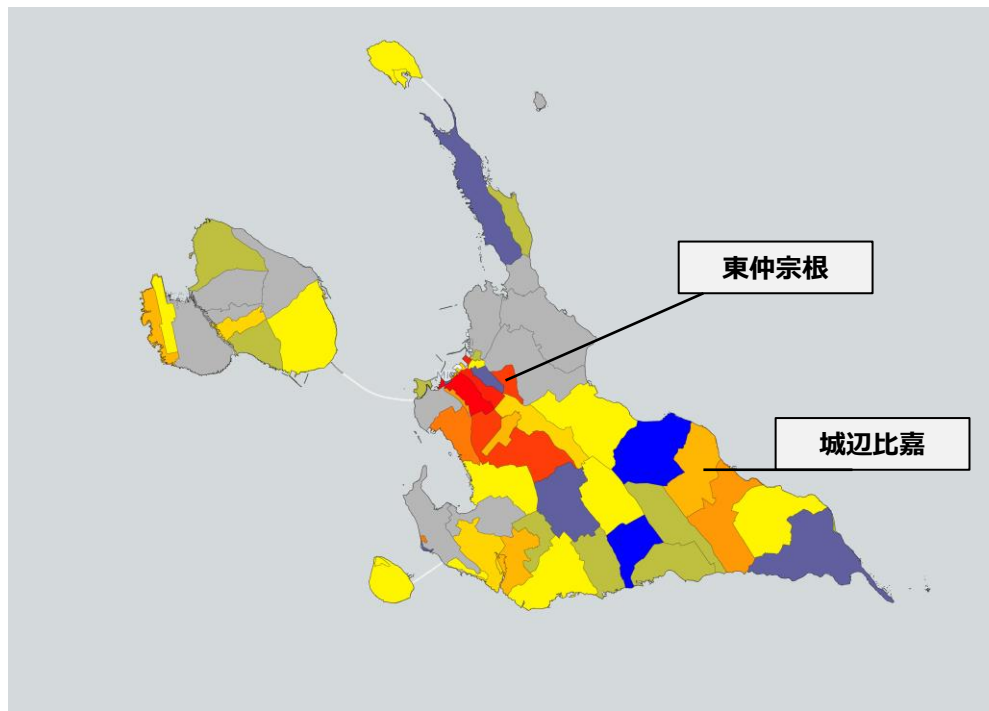


宮古島大学駅伝当日（2026年2月8日）の宮古島市内における地点別来訪者数をみると、西里や下里を中心とした市街地周辺で多くなっている。また、周辺日（2月1・15日の平均）との比較では、先述の西里・下里の市街地や、陸上競技場の位置する東仲宗根で特に増加数が大きい。この他、駅伝のコース上にある城辺福里や第一区のゴールである城辺比嘉でも大きな増加がみられる。

開催日来訪者数



開催日来訪者数（周辺日との差）



周辺日（2月1・15日の平均）と比較した駅伝開催日の来訪者数の増加数が500以上の地点を混雑地点として抽出すると、西里や下里の市街地周辺で1,500人以上の増加、スタート・ゴール地点である東仲宗根や平良下里では1,000人以上の増加がみられた。なお、開催日における増加率は下里大通りや駅伝コース上の城辺福里で特に大きく、+100%を超えている。

混雑地点の開催日来訪者数

集計地点	来訪者数（人）			開催日 増加人数	開催日 増加率	備考
	2月8日 (開催日)	2月1日	2月15日			
西里(市街地周辺)	12,026	10,554	10,489	1,505	14.3%	
下里(市街地周辺)	10,837	9,581	8,217	1,938	21.8%	
平良下里	6,475	4,747	5,587	1,308	25.3%	
東仲宗根	5,750	3,673	4,926	1,451	33.7%	スタートおよびゴール地点
平良久貝	2,181	1,242	1,756	682	45.5%	
平良松原	1,723	731	1,008	854	98.2%	
城辺比嘉	1,698	1,058	1,178	580	51.9%	駅伝コース上（第一区ゴール地点）
城辺福里	1,462	695	742	744	103.5%	駅伝コース上
下里大通り	1,338	694	479	752	128.1%	

混雑地点の来訪者数を時間帯別にみると、東仲宗根では開会式（8:30）やスタート（9:00）直後よりも、競技が終盤に向かう12時台以降に来訪者が増加している。コース沿道の城辺比嘉や城辺福里では、競技中の午前中と、競技終了後の夕方の2回ピークがみられた。一方で、コース外の西里・下里エリアや下里大通りでは、夜間に来訪者のピークを迎えており、駅伝を目的とした来訪者による市内での宿泊・飲食需要が反映されていると考えられる。

時間帯別来訪者数（駅伝開催日）

