

# 1. 読売ジャイアンツ キャンプの観光来訪動向

## 分析対象データ

- ・ 奥武山総合運動公園来訪者（注釈がない場合は県内客も含む）  
（比較対象として、県内プロ野球キャンプ実施会場）

## 分析対象期間

- ・ 2026年2月14日（土）～3月1日（日）  
（比較対象は各キャンプ実施期間）

読売ジャイアンツのキャンプ地である奥武山総合運動公園におけるキャンプ期間の来訪者数が161,503人で、期間1日あたり来訪者数は10,094人である（キャンプ期間外は1日あたり約6,000人）。県内キャンプ会場と比較すると、1日あたり来訪者数は最も多いが、キャンプ期間外との差分では、北谷運動公園に次ぐ多さとなる。なお、県外客の来訪は1日あたり3,442人で、北谷運動公園、宜野座スタジアムに次ぐ3位となっている。

## プロ野球キャンプ会場来訪者数（総数）

単位：人

地点名	市町村	チーム	キャンプ期間	期間来訪者数	1日あたり来訪者数	来訪者数最多日	最多日来訪者数	【参考】 2025年4～12月 1日あたり来訪者数
奥武山総合運動公園	那覇市	巨人	2/14～3/1	161,503	10,094	2/15	22,042	6,072
宜野座スタジアム	宜野座村	阪神	2/1～2/28	120,851	4,316	2/14	10,656	318
宜野湾海浜公園	宜野湾市	DeNA	2/1～2/23	119,424	5,192	2/11	9,920	1,516
北谷運動公園	北谷町	中日	2/1～2/23	171,354	7,450	2/21	12,307	1,482
コザ運動公園	沖縄市	広島	2/14～2/25	42,171	3,514	2/18	6,221	2,393
ANA SPORTS PARK浦添	浦添市	ヤクルト	2/1～2/26	89,851	3,456	2/22	9,919	1,245
Enagicスタジアム名護	名護市	日本ハム	2/1～2/23	85,841	3,902	2/8	11,501	83
金武町ベースボールスタジアム	金武町	楽天	2/1～2/12	17,705	1,610	2/8	2,795	208

## プロ野球キャンプ会場来訪者数（県外客のみ）

単位：人

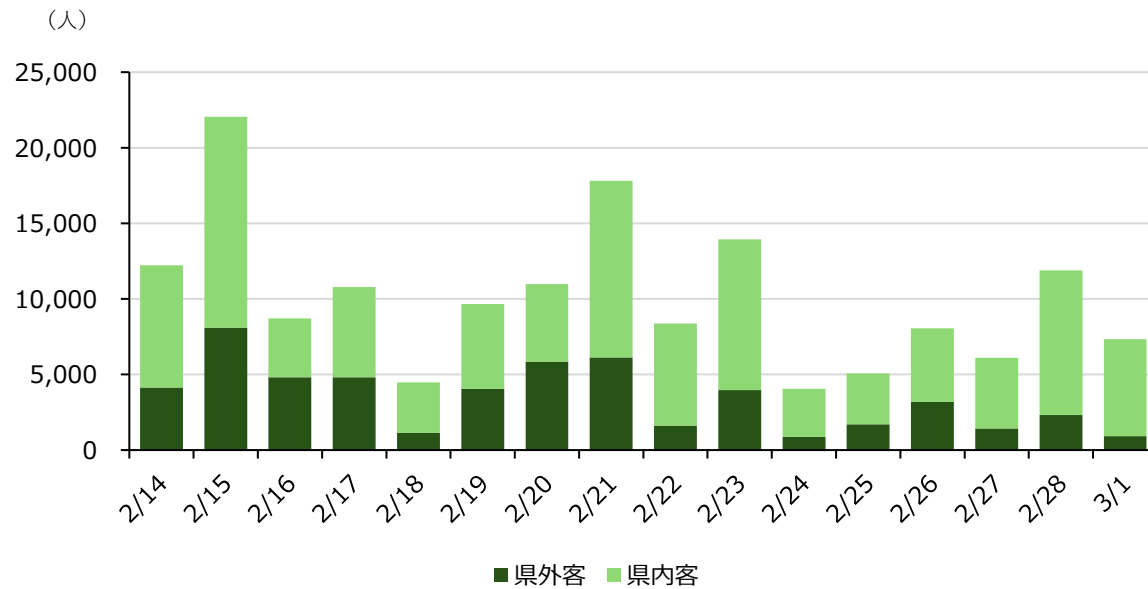
地点名	市町村	チーム	期間来訪者数	1日あたり来訪者数	来訪者数最多日	最多日来訪者数
奥武山総合運動公園	那覇市	巨人	55,068	3,442	2/15	8,107
宜野座スタジアム	宜野座村	阪神	99,437	3,825	2/14	8,485
宜野湾海浜公園	宜野湾市	DeNA	74,398	3,235	2/14	5,642
北谷運動公園	北谷町	中日	127,494	5,543	2/21	8,818
コザ運動公園	沖縄市	広島	19,603	1,634	2/18	3,172
ANA SPORTS PARK浦添	浦添市	ヤクルト	38,305	1,473	2/22	4,473
Enagicスタジアム名護	名護市	日本ハム	72,562	3,298	2/8	8,663
金武町ベースボールスタジアム	金武町	楽天	14,034	1,276	2/8	2,012

### 注：キャンプ会場別来訪者数について

来訪者数を集計するスポットの範囲は、スポットにより異なっており、野球場のみを範囲とするスポット、公園全体を範囲とするスポットが混在する。読売ジャイアンツキャンプ地では、沖縄セルラースタジアムほか奥武山総合運動公園全体を集計範囲に含むため、留意が必要である

奥武山総合運動公園におけるキャンプ期間の来訪者数を日別にみると、最も多い日は2/15で、県外客・県内客いずれも最多となった。このほか、来訪者数は週末に多くなる傾向にある。ただし、2/23以降の休日（土日・祝日）は、県内客の来訪は9,000人を上回ったのに対して、県外客は4,000人を下回っている。キャンプ期間の後半における県外客の誘客が課題といえる。

奥武山総合運動公園 来訪者数推移



奥武山総合運動公園 日別来訪者数

単位：人

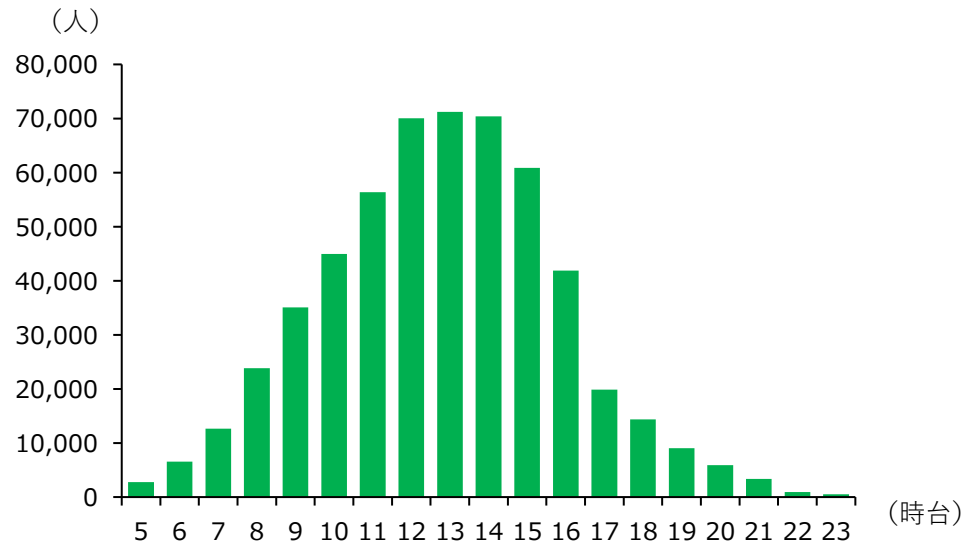
日付	曜日	総数	県外客	県内客
2/14	土	12,231	4,144	8,087
2/15	日	22,042	8,107	13,935
2/16	月	8,702	4,806	3,896
2/17	火	10,786	4,819	5,967
2/18	水	4,479	1,133	3,346
2/19	木	9,655	4,059	5,596
2/20	金	10,979	5,846	5,133
2/21	土	17,805	6,137	11,668
2/22	日	8,369	1,611	6,758
2/23	月・祝	13,945	3,971	9,974
2/24	火	4,050	889	3,161
2/25	水	5,066	1,712	3,354
2/26	木	8,049	3,178	4,871
2/27	金	6,117	1,419	4,698
2/28	土	11,894	2,308	9,586
3/1	日	7,334	929	6,405

**注：キャンプ会場別来訪者数について**

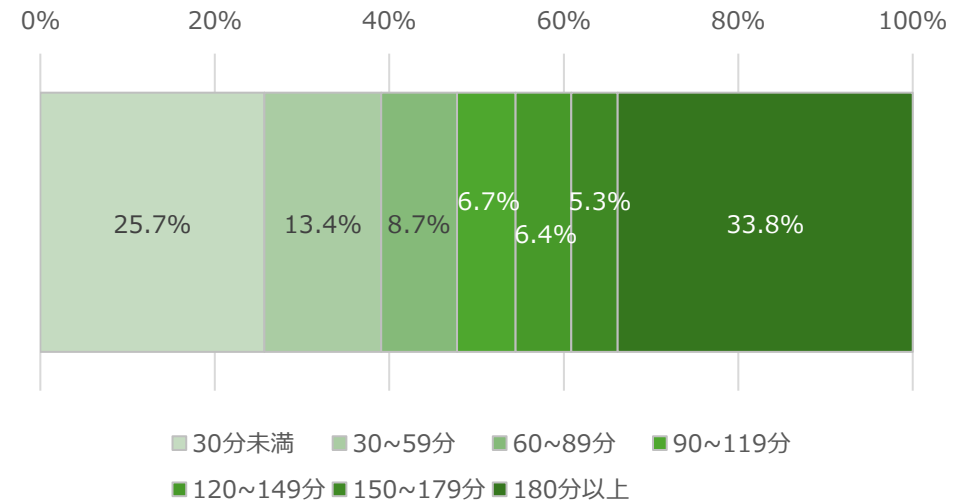
来訪者数を集計するスポットの範囲は、スポットにより異なっており、野球場のみを範囲とするスポット、公園全体を範囲とするスポットが混在する。読売ジャイアンツキャンプ地では、沖縄セルラースタジアムほか奥武山総合運動公園全体を集計範囲に含むため、留意が必要である

奥武山総合運動公園におけるキャンプ期間の時間帯別来訪者数をみると、8時台以降に来訪者は増加し、12～14時台にピークを迎え、以降は16時台まで来訪者が多くみられる状況が続いた。平均滞在時間は143.4分であったが、3時間以上の滞在が3分の1を占める一方、1時間未満の滞在も約40%であり、滞在時間にばらつきが生じている。

奥武山総合運動公園 時間帯別来訪者数  
(キャンプ期間)



奥武山総合運動公園 滞在時間別来訪者数  
(キャンプ期間)



**注：キャンプ会場別来訪者数について**

来訪者数を集計するスポットの範囲は、スポットにより異なっており、野球場のみを範囲とするスポット、公園全体を範囲とするスポットが混在する。読売ジャイアンツキャンプ地では、沖縄セルラースタジアムほか奥武山総合運動公園全体を集計範囲に含むため、留意が必要である

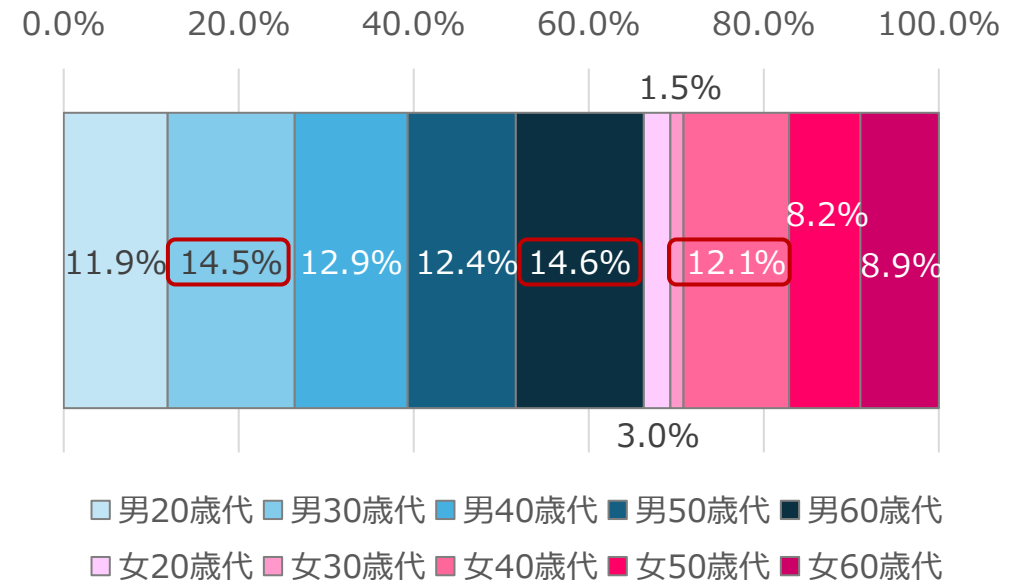
奥武山総合運動公園におけるキャンプ期間の来訪者数を発地（地域ブロック）別にみると、県内客を除いて最も多かったのは関東で、県外客全体の45.2%を占めた。なかでも、読売ジャイアンツの本拠地である東京都が県外客の都道府県別で最も多く、全体の17.7%を占めている。性、年代別にみると、男性比率が66.3%と高く、特に男30・60歳代が多くなった。女性では30歳代が比較的多い傾向にある。

**奥武山総合運動公園 発地別来訪者数**  
**（キャンプ期間、県外客のみ）**

単位：人

地域ブロック	来訪者数	構成比
北海道・東北	1,961	2.9%
関東	30,270	45.2%
（うち東京都）	11,836	17.7%
北陸・甲信	1,512	2.3%
東海	4,741	7.1%
近畿	7,815	11.7%
中国・四国	4,019	6.0%
九州	4,750	7.1%
計	66,904	100.0%

**奥武山総合運動公園 性、年代別来訪者数**  
**（キャンプ期間）**

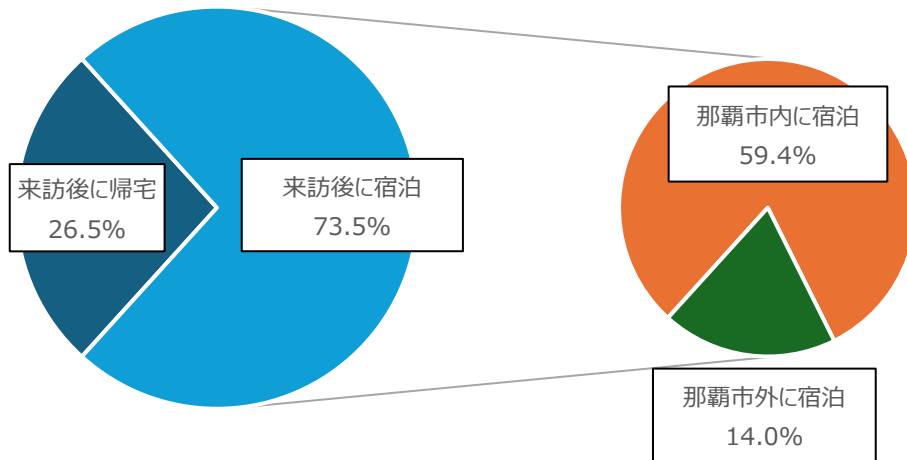


**注：キャンプ会場別来訪者数について**

来訪者数を集計するスポットの範囲は、スポットにより異なっており、野球場のみを範囲とするスポット、公園全体を範囲とするスポットが混在する。読売ジャイアンツキャンプ地では、沖縄セルラースタジアムほか奥武山総合運動公園全体を集計範囲に含むため、留意が必要である

奥武山総合運動公園におけるキャンプ期間の来訪者数の宿泊動向をみると、県外からの来訪者のうち73.5%が来訪後に宿泊し、また全体の59.4%が那覇市に宿泊していた。那覇市の宿泊者数にプロ野球キャンプ需要が大きく寄与していることが読み取れる。なお那覇市を除くと、同じくキャンプ会場である北谷町や沖縄市、このほか恩納村への宿泊がみられたが、いずれも那覇市を大きく下回っている。

**奥武山総合運動公園来訪者 宿泊動向**  
(キャンプ期間、県外客のみ)



**奥武山総合運動公園来訪者 宿泊先市町村**  
(キャンプ期間、県外客のみ)

単位：人

順位	宿泊先	宿泊者数
1	那覇市	32,723
2	北谷町	889
3	恩納村	849
4	沖縄市	806
5	読谷村	720
6	名護市	679
7	本部町	389
8	宜野湾市	337
9	浦添市	330
10	豊見城市	283

**注：キャンプ会場別来訪者数について**

来訪者数を集計するスポットの範囲は、スポットにより異なっており、野球場のみを範囲とするスポット、公園全体を範囲とするスポットが混在する。読売ジャイアンツキャンプ地では、沖縄セルラースタジアムほか奥武山総合運動公園全体を集計範囲に含むため、留意が必要である