

## 2.「しまくとぅば」に対する親しみ

「しまくとぅば」に対する親しみでは、「親しみを持っている」との回答が38.1%。「どちらかといえば親しみを持っている」の回答を加えると、76.5%となっている。

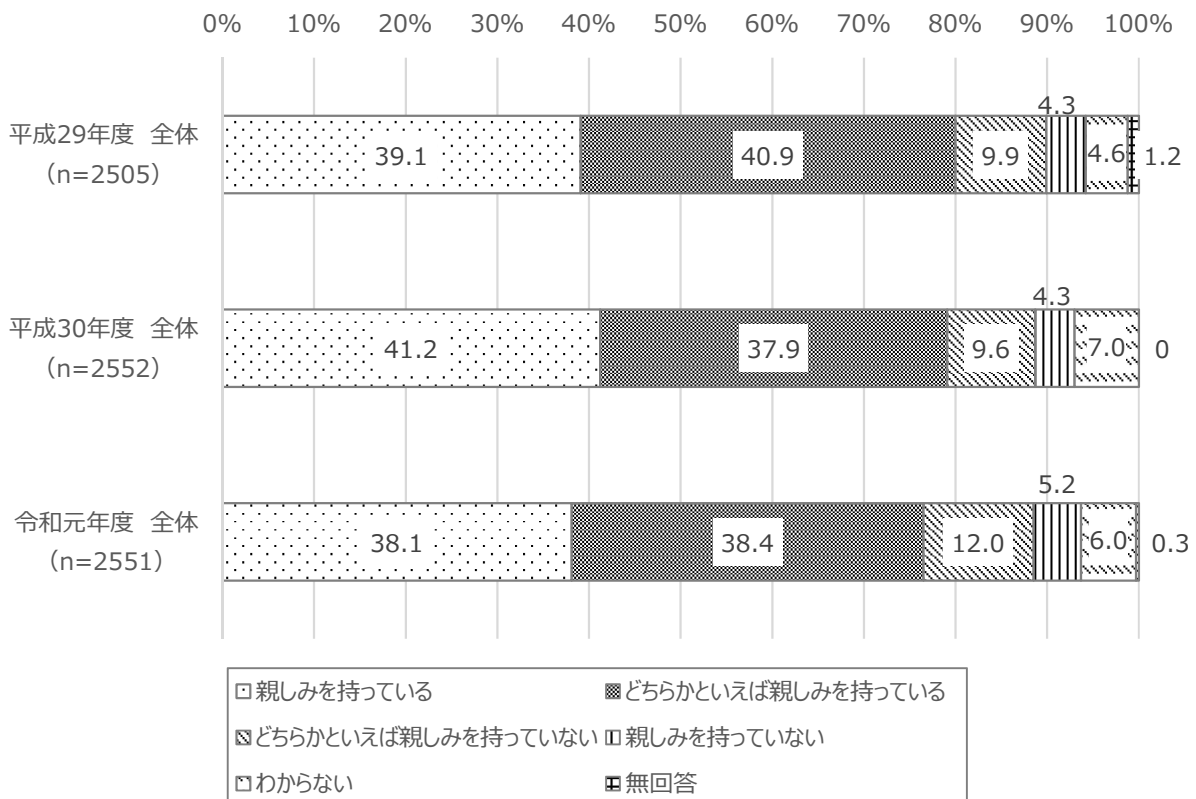
過去調査との比較では、「親しみを持っている」との回答が、平成29年度が39.1%、平成30年度が41.2%とやや減少傾向にある。

性別では、「親しみを持っている」の回答が男性39.7%、女性36.6%。「どちらかといえば親しみを持っている」の回答を加えると、男性75.5%、女性77.6%であり差は見られない。

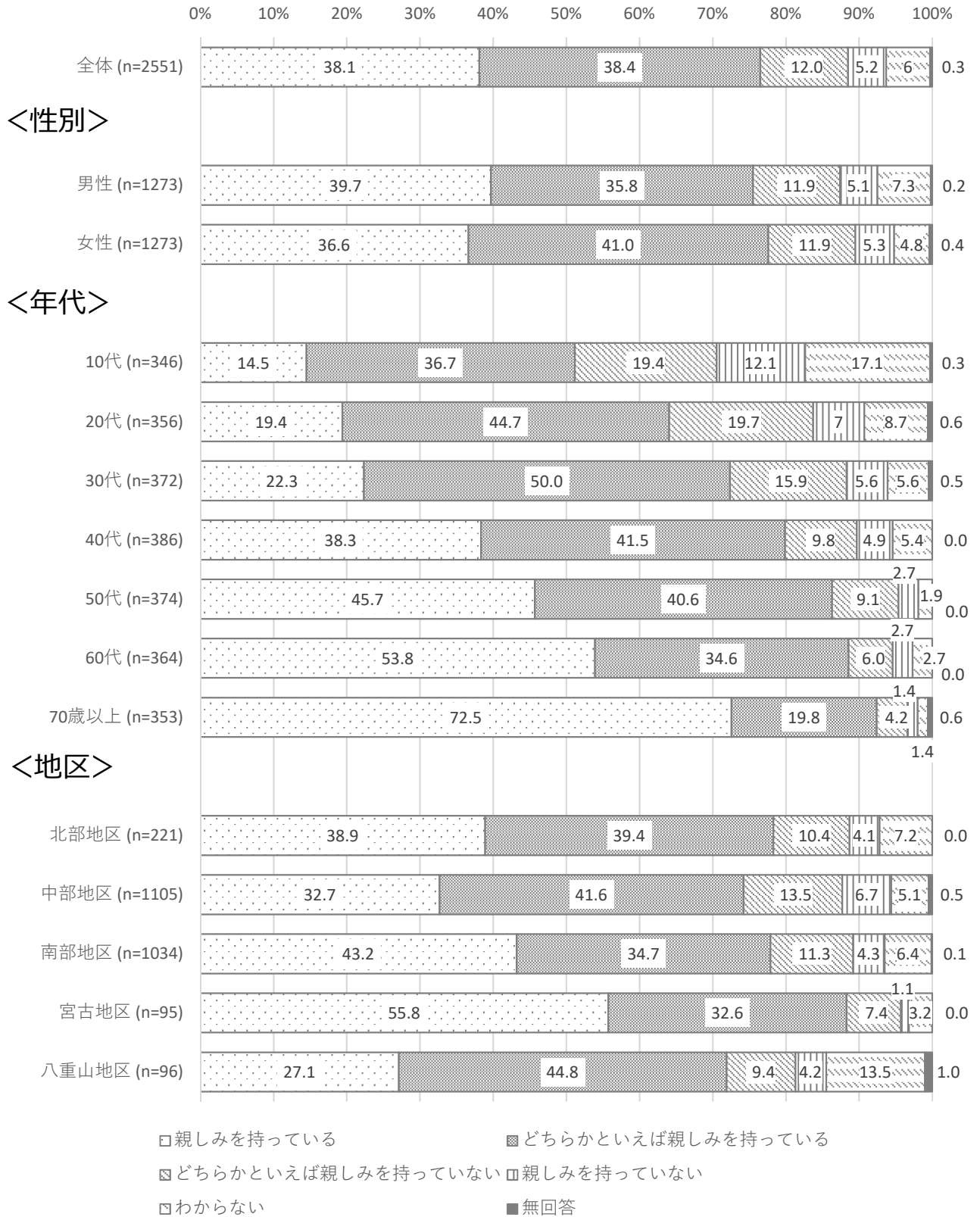
年代別では、「親しみを持っている」、「どちらかといえば親しみを持っている」の合算値で見ると、10代の51.2%から年代が上がるにつれ回答率が上昇し、70歳以上では92.3%であった。

地区別では、「親しみを持っている」(55.8%)、「どちらかといえば親しみを持っている」(32.6%)と回答した割合が(合計88.4%)が最も高かったのが宮古地区であった。

「しまくとぅば」に対する親しみ（過去調査比較）




## 「しまくとぅば」に対する親しみ



### 3.「しまくとぅば」に対するイメージ

「しまくとぅば」に対するイメージを確認するため、12のイメージについて、二つの相反するAとBの表現を提示し、どちらに近いかを尋ねた。（基本的にAを肯定的な表現、Bを否定的な表現としている。）肯定的な回答が多いのは、「面白い」72.2%、「身近に感じる」67.7%、「明るい」67.5%などであった。反対に肯定的な意見が少ないのは、「明瞭」28.3%、「丁寧」31.0%、「さわやか」34.6%である。

「しまくとぅば」に対するイメージ



## 4.「しまくとぅば」に対する理解度

「しまくとぅば」に対する理解度では、「よくわかる」が18.4%、「ある程度わかる」が42.5%となり、合算すると60.9%となった。

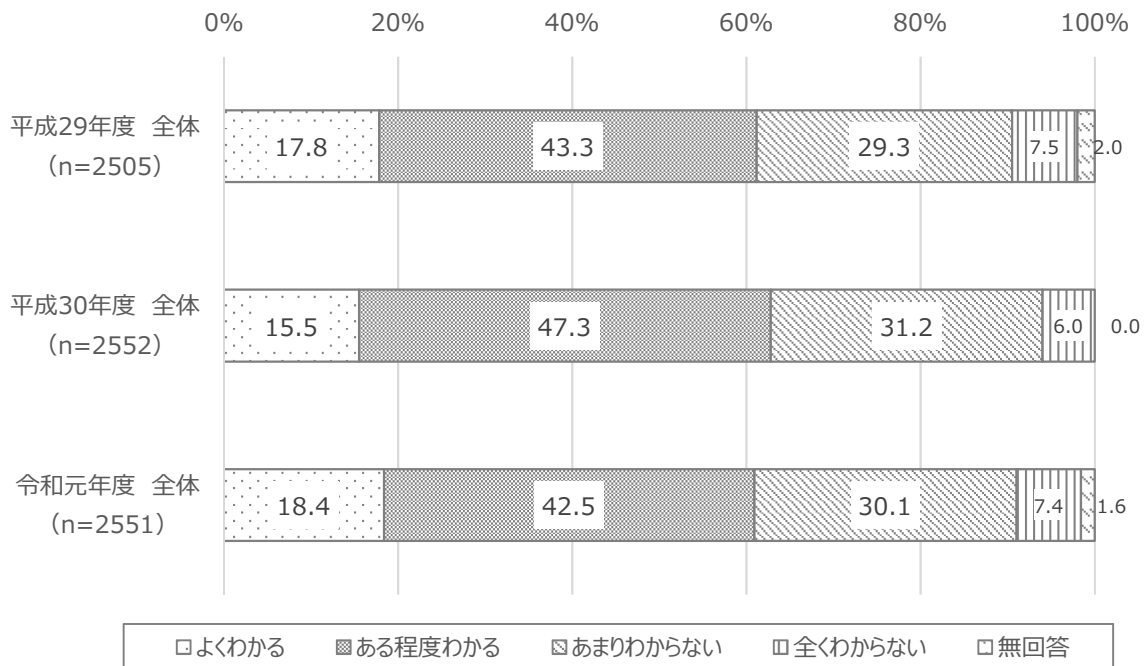
過去調査との比較では、「よくわかる」の回答では、平成29年度が17.8%、平成30年度が15.5%となり、今年が最も高い回答となる。しかし「ある程度わかる」までの合算値では、平成29年度が61.1%、平成30年度が62.8%、今回が60.9%で肯定意見としてみると減少している。

性別では「よくわかる」、「ある程度わかる」の合算値が男性で63.3%、女性が58.6%で4.7ポイントの差があった。

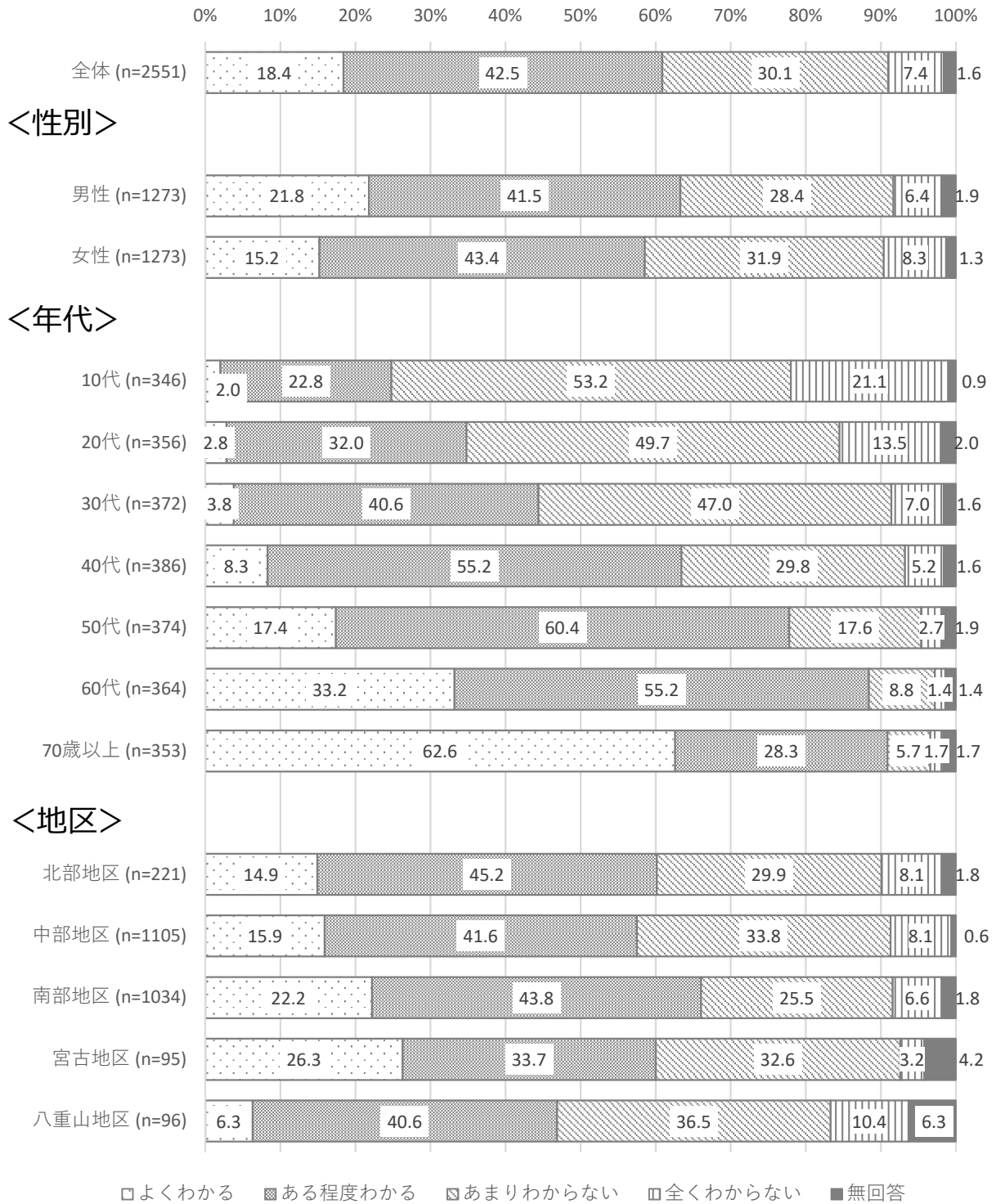
年代別では、高齢になるほど理解力が高くなる。10代の「よくわかる」、「ある程度わかる」の合算値が24.8%に対して、70歳以上では、90.9%で66.1ポイント差と大きな開きとなった。

地区別では、「よくわかる」の回答が26.3%で最も高かったのが「宮古地区」であり、「よくわかる」(22.2%)、「ある程度わかる」(43.8%)で合算値が66.0%で最も肯定的な回答が多かったのが「南部地区」であった。

「しまくとぅば」に対する理解度（過去調査比較）



## 「しまくとぅば」に対する理解度

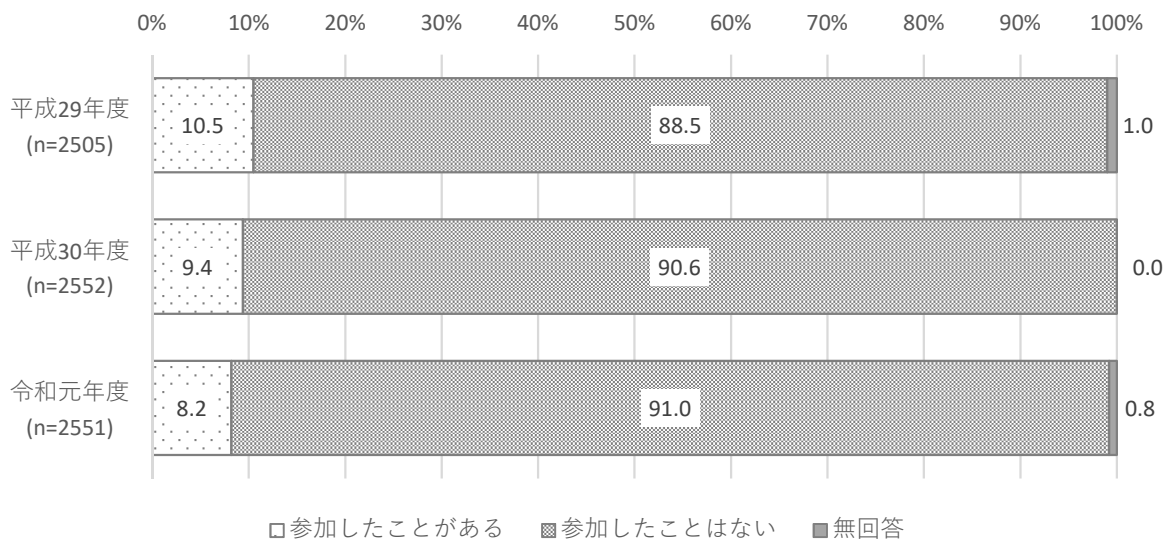


## 5.「しまくとぅば」講座や「しまくとぅば」関連イベントの参加状況

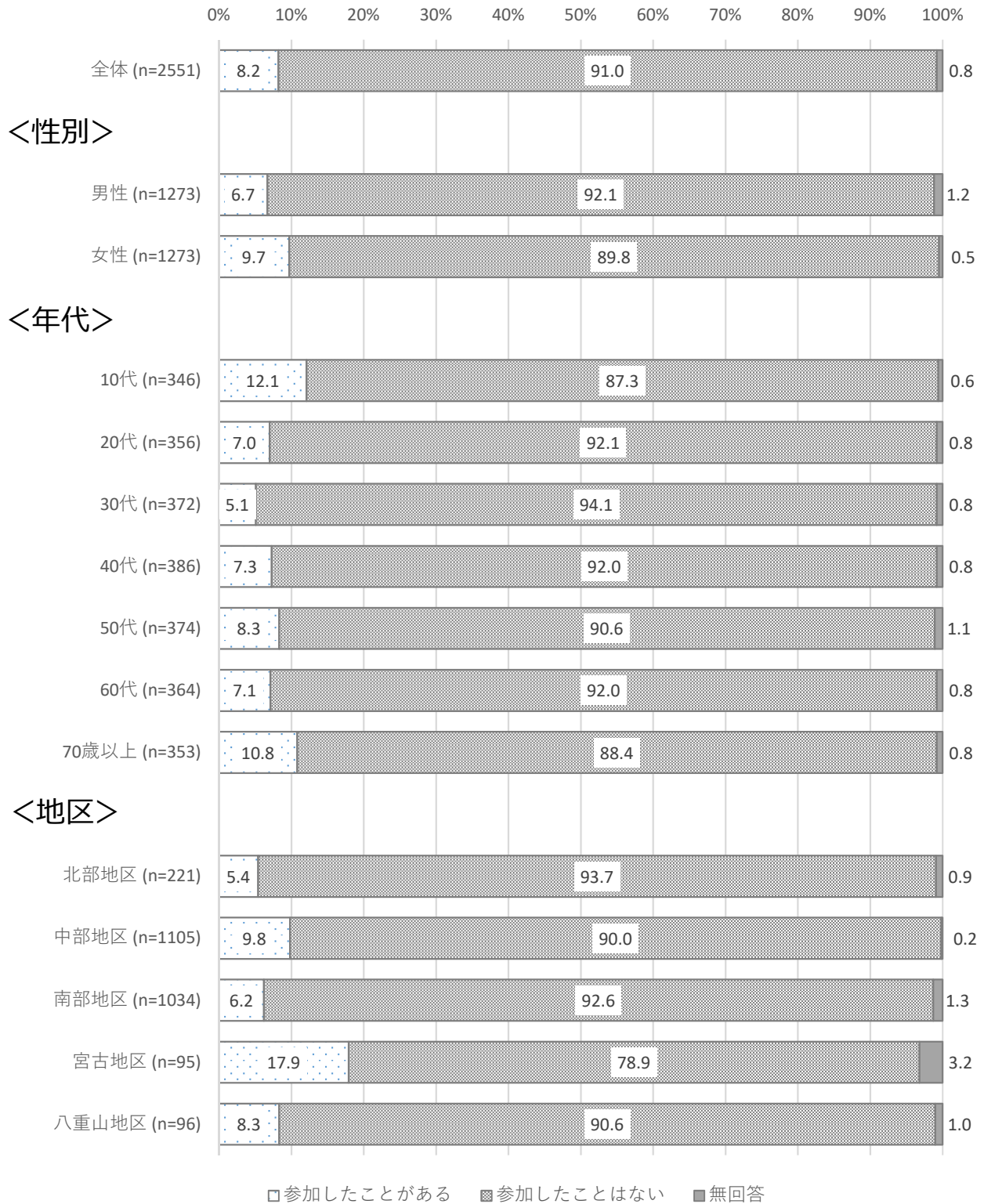
県民の「しまくとぅば」講座や「しまくとぅば」関連イベントの参加状況は全体の8.2%が「参加したことがある」との回答。「参加したことはない」が91.0%でほとんどの方が参加経験がない県民が多い。

平成30年度調査の、「参加したことがある」(9.4%)から減少している。

「しまくとぅば」講座や「しまくとぅば」関連イベントの参加状況（前回比較）



## 「しまくとぅば」講座や関連イベントの参加状況



## 6.「しまくとぅば」の使用頻度

「しまくとぅば」の使用頻度については、「しまくとぅばを主に使う」が7.6%、「しまくとぅばと共通語を同じくらい使う」が20.5%、「挨拶程度使う」が28.6%で、「しまくとぅば」を使う割合（「主に使う」、「同じくらい使う」、「挨拶程度使う」の合算）は56.7%であった。

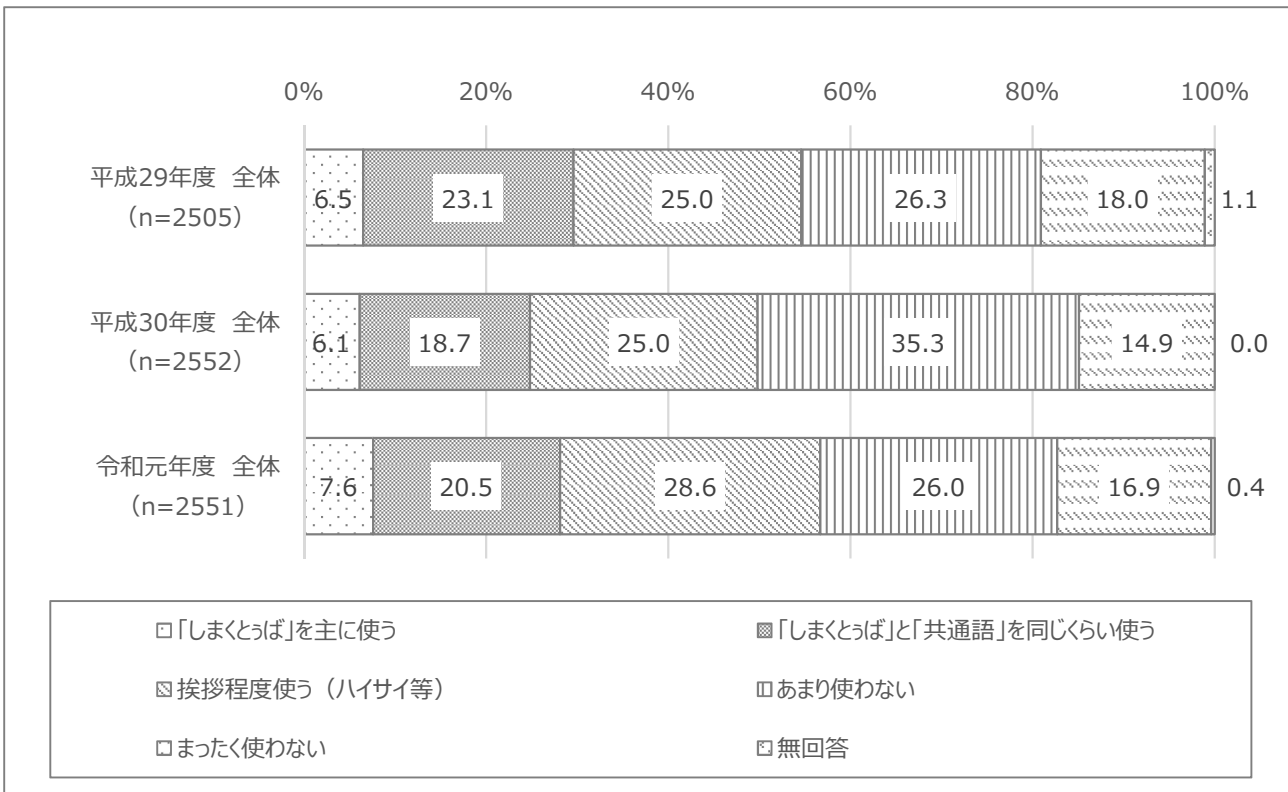
過去調査との比較では、「しまくとぅばを主に使う」が平成29年度は6.5%、平成30年度が6.1%、今回が7.6%で最も高くなった。

性別では、「挨拶程度使う」以上の回答では、男性が63.4%、女性が49.9%で性別でも大きく開きがあった。

年代別では、10代が30.9%、20代が41.8%と年代が上がるにつれ高くなり、70歳以上では83.0%となる。


地域別では、「宮古地区」が最も高く59.9%。最も低かったのが「八重山地区」で42.7%となった。

### 「しまくとぅば」の使用頻度（過去調査比較）





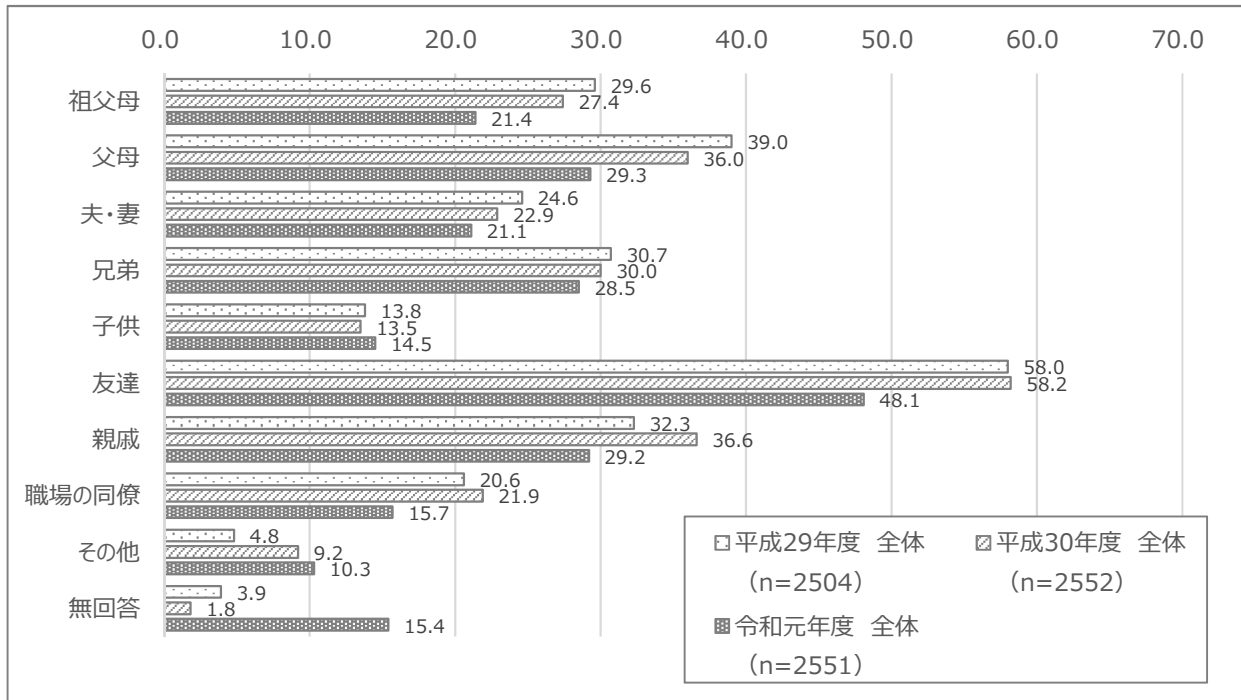
## 「しまくとぅば」の使用頻度



## 7.「しまくとっば」を使う相手

「しまくとっば」を使う相手では「友達」48.1%、「父母」29.3%、「親戚」29.2%の順で回答が多かった。

### 「しまくとっば」を使う相手（過去調査比較）



### 「しまくとっば」を使う相手

	合計	祖父母	父母	夫・妻	兄弟	子供	友達	親戚	職場の同僚	その他	無回答
全体	全体 (n=2551)	21.3	29.2	21.0	28.4	14.4	48.1	29.1	15.7	10.4	15.5
性別	男性 (n=1273)	19.0	30.2	22.2	31.4	15.1	58.7	32.3	20.1	8.9	14.1
	女性 (n=1273)	23.6	28.3	19.9	25.5	13.7	37.5	26.0	11.3	11.9	16.8
年代	10代 (n=346)	26.3	17.3	2.6	13.3	1.4	32.1	9.0	1.4	17.1	28.9
	20代 (n=356)	27.5	25.6	5.1	17.1	2.5	44.7	14.3	11.2	11.2	19.9
	30代 (n=372)	29.6	33.1	15.9	21.8	10.2	41.7	16.4	18.3	9.1	18.8
	40代 (n=386)	21.2	39.6	20.2	24.6	16.6	48.2	25.4	22.5	8.3	13.5
	50代 (n=374)	21.7	43.3	24.6	32.4	18.4	50.0	32.4	24.9	7.2	12.0
	60代 (n=364)	15.4	33.5	36.5	38.2	17.6	54.7	42.9	22.0	9.6	8.8
	70歳以上 (n=353)	7.6	10.5	42.2	51.8	34.0	65.4	64.6	7.9	10.5	6.8
地区	北部地区 (n=221)	15.8	26.7	15.4	18.6	12.2	43.4	25.3	9.5	10.0	29.4
	中部地区 (n=1105)	19.2	27.1	22.2	31.5	13.4	50.8	29.3	16.8	12.1	11.7
	南部地区 (n=1034)	24.6	33.7	23.1	27.9	16.4	47.4	29.6	16.7	7.9	15.0
	宮古地区 (n=95)	23.2	23.2	14.7	24.2	10.5	42.1	38.9	11.6	17.9	25.3
	八重山地区 (n=96)	22.9	20.8	6.3	26.0	14.6	42.7	24.0	10.4	9.4	21.9

## 8.ビジネスや公共の場での「しまくとぅば」の使用に関する意識

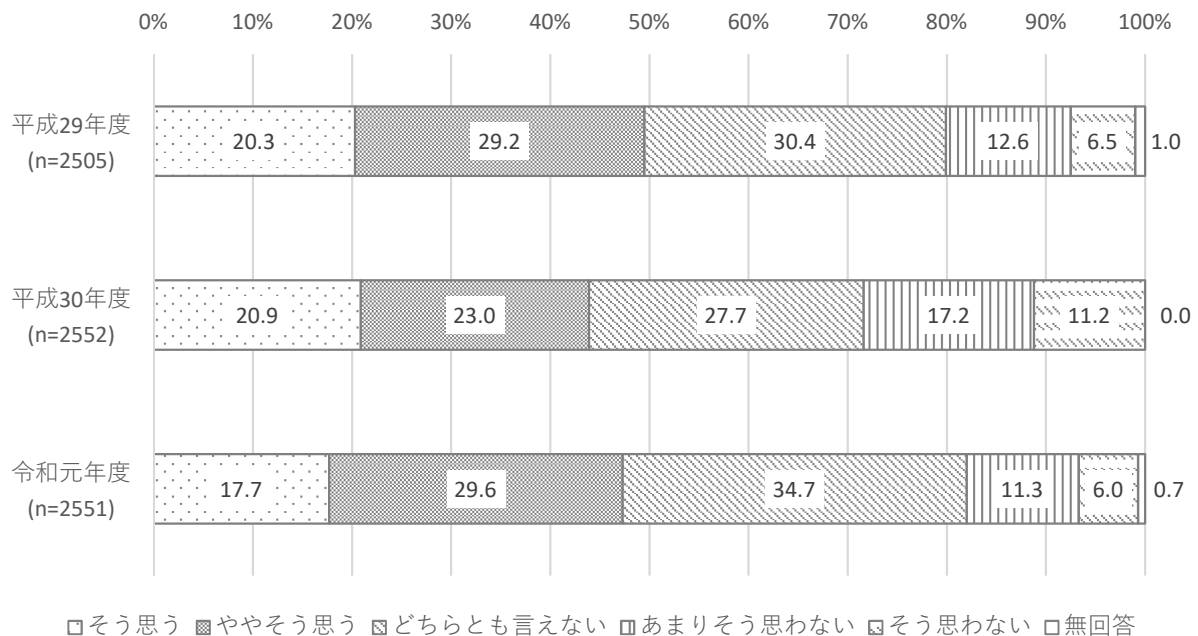
ビジネスや公共の場で「しまくとぅば」を使用してもいいかについて、「そう思う」が17.7%、「ややそう思う」29.6%となり、合算値が47.3%となる。

性別では、男性が「そう思う」が18.8%、「ややそう思う」29.1%、「女性」が「そう思う」が16.6%、「ややそう思う」30.2%となり、合算値では男性47.9%、女性が46.8%とほとんど差がなかった。

年代別では、10代が「そう思う」が11.0%、「ややそう思う」23.1%と最も回答が低く、年代が上がるにつれ肯定的な回答が大きくなる傾向がある。70歳以上では、「そう思う」が33.4%、「ややそう思う」32.3%だった。

地区別ではあまり差がなく、「そう思う」と「ややそう思う」の合算値で最も回答が多かったのが、「八重山地区」の51.1%、次いで「北部地区」、「南部地区」の50.2%だった。

### ビジネスや公共の場での「しまくとぅば」の使用に関する意識（過去調査比較）



## ビジネスや公共の場での「しまくとぅば」の使用に関する意識

