

沖縄県の観光経済に関する現況データ

目次

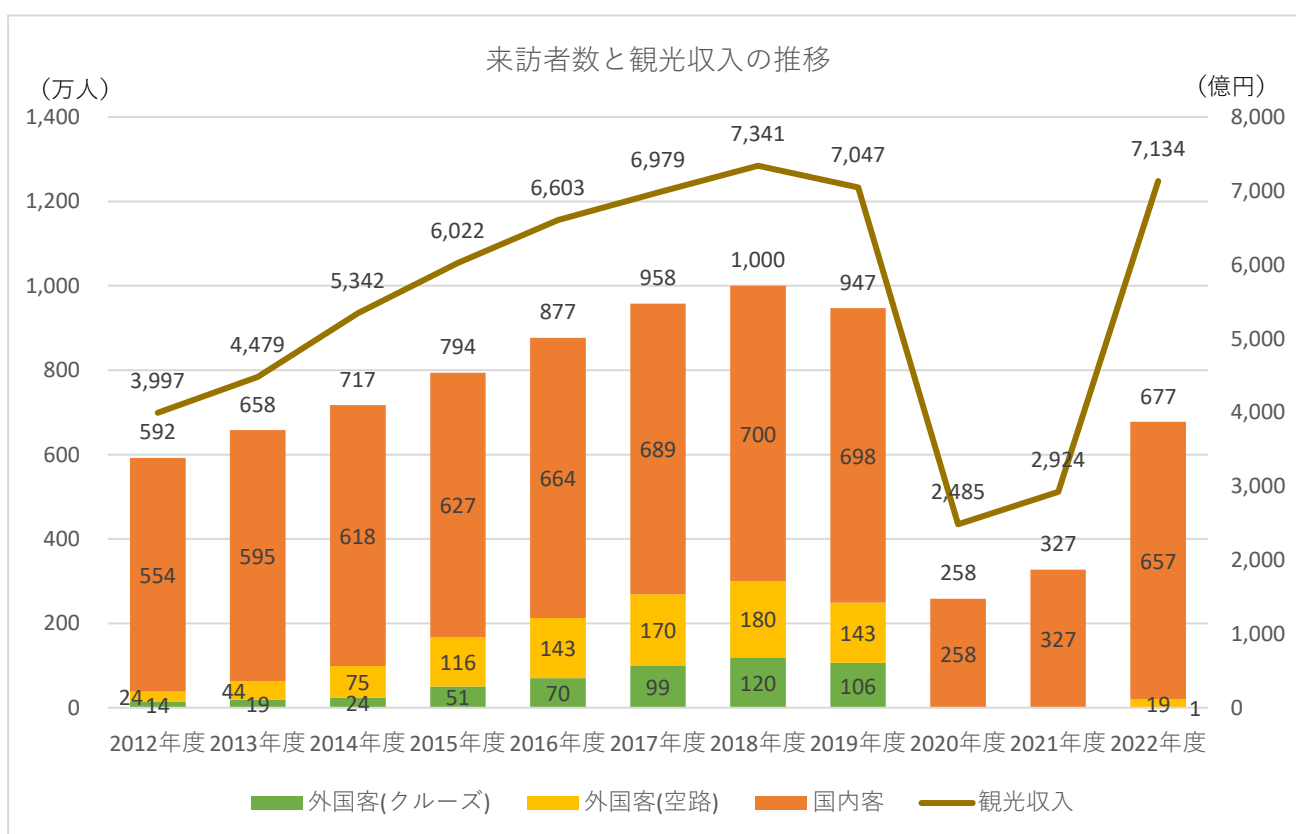
| | |
|------------------------------|----|
| 1. 来訪者数・消費単価・観光収入（推移） | 2 |
| (1) 来訪者数と観光収入の推移 | 2 |
| (2) 単価の推移 | 3 |
| 2. 来訪者数・消費単価・観光収入（客層別） | 4 |
| (1) 国内客 | 4 |
| (2) 外国客(空路)..... | 9 |
| (3) 外国客(クルーズ)..... | 10 |
| 3. 細品目別消費単価 | 11 |
| (1) 国内客 | 11 |
| (2) 外国客(空路)..... | 12 |

1. 来訪者数・消費単価・観光収入（推移）

（1）来訪者数と観光収入の推移

| | 来訪者数(人) | | | | 観光収入 (百万円) |
|---------|------------|-------------|---------------|---------|---------------|
| | 国内客 | 外国客 (空路) | 外国客 (クルーズ) | | |
| 2012年度 | 5,924,700 | 5,542,200 | 382,500 | 144000 | 399,674 |
| 2013年度 | 6,580,300 | 5,953,100 | 627,200 | 191500 | 447,868 |
| 2014年度 | 7,169,900 | 6,183,900 | 986,000 | 240400 | 534,172 |
| 2015年度 | 7,936,300 | 6,266,000 | 1,670,300 | 506800 | 602,214 |
| 2016年度 | 8,769,200 | 6,640,100 | 2,129,100 | 698300 | 660,294 |
| 2017年度 | 9,579,900 | 6,887,900 | 2,692,000 | 992500 | 697,924 |
| 2018年度 | 10,004,300 | 7,003,500 | 3,000,800 | 1197100 | 734,050 |
| 2019年度 | 9,469,200 | 6,978,800 | 2,490,400 | 1063200 | 704,745 |
| 2020年度 | 2,583,600 | 2,583,600 | 0 | 0 | 248,500 |
| 2021年度 | 3,274,300 | 3,274,300 | 0 | 0 | 292,400 |
| 2022年度※ | 6,774,600 | 6,574,500 | 200,100 | 13100 | 713,400 |

※2022年度観光収入は速報値

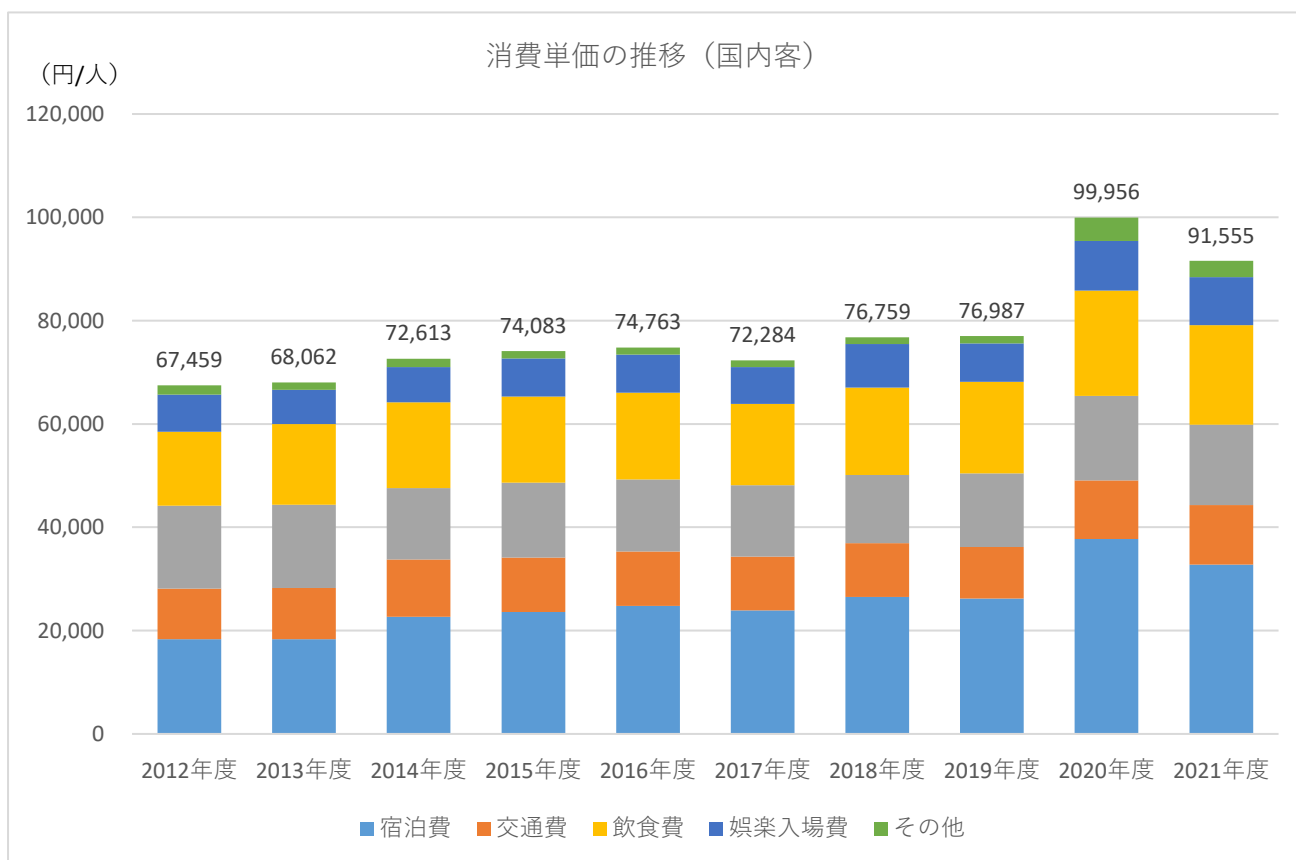


出典：沖縄県、観光統計実態調査、2020、沖縄県、外国人観光客実態調査、2020、沖縄県、観光入域客数、2020

(2) 単価の推移

国内客

| | 消費単価（円/人） | | | | | | 総額 |
|--------|-----------|--------|--------|--------|-------|-------|---------------|
| | 宿泊費 | 交通費 | 土産買物費 | 飲食費 | 娯楽入場費 | その他 | |
| 2012年度 | 18,310 | 9,847 | 16,002 | 14,336 | 7,206 | 1,757 | 67,459 |
| 2013年度 | 18,347 | 9,922 | 16,079 | 15,626 | 6,647 | 1,441 | 68,062 |
| 2014年度 | 22,657 | 11,084 | 13,836 | 16,646 | 6,799 | 1,591 | 72,613 |
| 2015年度 | 23,586 | 10,552 | 14,478 | 16,673 | 7,412 | 1,382 | 74,083 |
| 2016年度 | 24,767 | 10,549 | 13,914 | 16,851 | 7,330 | 1,353 | 74,763 |
| 2017年度 | 23,934 | 10,376 | 13,821 | 15,769 | 7,104 | 1,279 | 72,284 |
| 2018年度 | 26,489 | 10,436 | 13,184 | 16,912 | 8,436 | 1,301 | 76,759 |
| 2019年度 | 26,195 | 9,960 | 14,283 | 17,723 | 7,440 | 1,388 | 76,987 |
| 2020年度 | 37,748 | 11,343 | 16,360 | 20,349 | 9,596 | 4,561 | 99,956 |
| 2021年度 | 32,754 | 11,520 | 15,595 | 19,240 | 9,291 | 3,155 | 91,555 |



出典：沖縄県. 観光統計実態調査、2020

2. 来訪者数・消費単価・観光収入（客層別）

(1) 国内客

国内客（2019年度）

| | 来訪者数 (千人) | 構成比 (%) | 平均 泊数 (泊) | 消費単価（円/人） | | | | | | | 観光収入 (億円) | |
|------------|-----------------|------------|-----------------|-----------|--------|------------|--------|------------|--------|--------|--------------|-------|
| | | | | 宿泊費 | 県内交通費 | 土産・買物 費 | 飲食費 | 娯楽・入場 費 | その他 | 総額 | | |
| 全体 | 6,979 | 100.0 | 2.77 | 26,195 | 9,960 | 14,283 | 17,723 | 7,440 | 1,388 | 76,987 | 5,373 | |
| 居住地 | 北海道 | 213 | 3.1 | 3.39 | 26,524 | 11,709 | 17,823 | 20,221 | 9,233 | 978 | 86,489 | 184 |
| | 東北 | 185 | 2.7 | 3.12 | 28,912 | 11,810 | 19,366 | 19,617 | 9,162 | 4,488 | 93,355 | 173 |
| | 関東 | 2,685 | 38.5 | 2.81 | 28,660 | 10,178 | 13,697 | 18,104 | 8,037 | 1,100 | 79,776 | 2,142 |
| | 中部 | 931 | 13.3 | 2.87 | 26,506 | 10,364 | 14,573 | 17,086 | 7,844 | 1,011 | 77,384 | 720 |
| | 近畿 | 1,489 | 21.3 | 2.69 | 24,148 | 9,346 | 13,167 | 17,646 | 7,122 | 1,523 | 72,952 | 1,086 |
| | 中国・四国 | 473 | 6.8 | 2.94 | 25,708 | 10,619 | 17,442 | 17,037 | 7,672 | 1,225 | 79,703 | 377 |
| | 九州 | 1,002 | 14.4 | 2.36 | 22,467 | 9,040 | 13,989 | 16,629 | 5,182 | 2,222 | 69,528 | 697 |
| 性別 | 男性 | 3,490 | 50.0 | 2.71 | 25,046 | 10,047 | 11,616 | 17,776 | 7,271 | 1,607 | 73,363 | 2,561 |
| | 女性 | 3,488 | 50.0 | 2.83 | 27,318 | 9,836 | 16,957 | 17,601 | 7,659 | 1,170 | 80,541 | 2,810 |
| 年代 | 10代 | 47 | 0.7 | 2.58 | 28,830 | 11,622 | 8,201 | 14,684 | 5,743 | 1,100 | 70,180 | 33 |
| | 20代 | 514 | 7.4 | 2.87 | 22,241 | 9,639 | 13,142 | 16,497 | 7,550 | 549 | 69,618 | 358 |
| | 30代 | 1,116 | 16.0 | 2.88 | 29,052 | 9,984 | 14,353 | 17,975 | 7,549 | 2,093 | 81,007 | 904 |
| | 40代 | 1,654 | 23.7 | 2.66 | 28,417 | 10,016 | 13,993 | 18,278 | 7,768 | 1,500 | 79,973 | 1,323 |
| | 50代 | 1,607 | 23.0 | 2.58 | 23,575 | 9,364 | 14,814 | 17,387 | 7,929 | 1,087 | 74,157 | 1,192 |
| | 60代 | 1,380 | 19.8 | 2.86 | 25,650 | 10,269 | 14,627 | 17,928 | 6,780 | 1,678 | 76,933 | 1,062 |
| | 70代 | 590 | 8.5 | 3.11 | 26,037 | 11,170 | 14,764 | 17,682 | 7,514 | 1,457 | 78,625 | 464 |
| | 80代以上 | 70 | 1.0 | 2.72 | 39,048 | 10,524 | 10,704 | 14,886 | 3,250 | 595 | 79,007 | 56 |
| 世帯年収 | 400万円未満 | 1,303 | 18.7 | 3.00 | 22,989 | 9,729 | 13,958 | 15,251 | 6,666 | 765 | 69,358 | 903 |
| | 400～600万円未満 | 1,572 | 22.5 | 2.83 | 23,109 | 9,405 | 13,593 | 16,650 | 6,784 | 1,623 | 71,165 | 1,119 |
| | 600～800万円未満 | 1,248 | 17.9 | 2.71 | 27,203 | 10,313 | 14,006 | 17,815 | 7,255 | 1,714 | 78,306 | 977 |
| | 800～1,000万円未満 | 1,102 | 15.8 | 2.62 | 25,338 | 10,075 | 13,540 | 17,448 | 7,241 | 1,213 | 74,855 | 825 |
| | 1,000～1,500万円未満 | 1,060 | 15.2 | 2.64 | 30,048 | 9,803 | 13,773 | 18,944 | 8,541 | 1,146 | 82,254 | 872 |
| | 1,500万円以上 | 694 | 9.9 | 2.66 | 32,379 | 11,148 | 19,320 | 23,516 | 10,058 | 2,273 | 98,695 | 685 |
| 来訪回数 | 初めて | 963 | 13.8 | 2.60 | 25,358 | 9,834 | 16,375 | 16,678 | 7,107 | 893 | 76,245 | 735 |
| | 2回目 | 1,071 | 15.4 | 2.65 | 27,328 | 10,106 | 15,920 | 16,815 | 6,710 | 1,065 | 77,943 | 835 |
| | 3回目 | 843 | 12.1 | 2.51 | 26,225 | 9,848 | 12,770 | 17,357 | 6,865 | 855 | 73,921 | 623 |
| | 4回目 | 640 | 9.2 | 2.72 | 27,383 | 9,791 | 12,729 | 17,080 | 6,605 | 3,756 | 77,343 | 495 |
| | 5～9回目 | 1,682 | 24.1 | 2.76 | 27,231 | 9,793 | 13,451 | 17,861 | 8,074 | 982 | 77,392 | 1,302 |
| | 10～19回目 | 890 | 12.8 | 2.93 | 26,745 | 10,090 | 14,482 | 18,389 | 7,766 | 1,295 | 78,766 | 701 |
| | 20回目以上 | 889 | 12.7 | 3.25 | 22,139 | 10,268 | 13,889 | 19,849 | 9,007 | 2,391 | 77,543 | 689 |
| | 初めて | 968 | 13.9 | 2.60 | 25,532 | 9,823 | 16,359 | 16,657 | 7,101 | 890 | 76,362 | 739 |
| 前回 来訪時期 | 1年以内 | 2,861 | 41.0 | 2.91 | 24,766 | 9,634 | 13,042 | 17,818 | 7,810 | 1,906 | 74,975 | 2,145 |
| | 3年以内 | 1,247 | 17.9 | 2.77 | 27,820 | 10,038 | 15,034 | 18,388 | 8,333 | 1,137 | 80,749 | 1,007 |
| | 5年以内 | 534 | 7.6 | 2.64 | 28,233 | 10,574 | 14,843 | 18,810 | 6,767 | 1,805 | 81,033 | 432 |
| | 10年以内 | 602 | 8.6 | 2.64 | 26,955 | 10,135 | 14,302 | 17,435 | 6,221 | 797 | 75,845 | 457 |
| | 10年よりも前 | 767 | 11.0 | 2.60 | 27,329 | 10,397 | 14,773 | 17,073 | 6,655 | 896 | 77,124 | 592 |
| | 初めて | 968 | 13.9 | 2.60 | 25,532 | 9,823 | 16,359 | 16,657 | 7,101 | 890 | 76,362 | 739 |
| 同行者 | 1人 | 1,682 | 24.1 | 2.84 | 18,622 | 8,462 | 9,682 | 13,641 | 5,109 | 1,052 | 56,567 | 952 |
| | 夫婦 | 1,316 | 18.9 | 3.02 | 28,383 | 10,462 | 18,972 | 21,266 | 8,304 | 2,792 | 90,180 | 1,187 |
| | 子ども連れ家族 | 1,251 | 17.9 | 3.07 | 37,840 | 10,818 | 15,597 | 21,608 | 9,545 | 1,361 | 96,769 | 1,210 |
| | 三世大家族 | 320 | 4.6 | 2.85 | 38,197 | 13,839 | 15,934 | 22,910 | 8,418 | 981 | 100,279 | 321 |
| | その他家族 | 393 | 5.6 | 2.74 | 26,742 | 10,626 | 19,409 | 17,280 | 5,977 | 344 | 80,378 | 316 |
| | 友人・知人 | 782 | 11.2 | 2.55 | 22,246 | 9,479 | 15,267 | 16,844 | 9,595 | 681 | 74,111 | 580 |
| | 恋人 | 175 | 2.5 | 2.46 | 26,167 | 9,637 | 16,198 | 20,169 | 10,172 | 4,464 | 86,807 | 152 |
| | 仕事仲間 | 741 | 10.6 | 2.15 | 20,030 | 9,281 | 10,491 | 14,634 | 5,645 | 894 | 60,976 | 452 |
| | 地域などの団体 | 208 | 3.0 | 2.27 | 19,482 | 9,634 | 11,898 | 12,681 | 7,538 | 1,815 | 63,047 | 131 |
| | その他 | 111 | 1.6 | 2.62 | 25,401 | 11,255 | 11,756 | 12,622 | 3,599 | 501 | 65,134 | 72 |

出典：沖縄県、観光統計実態調査、2020、沖縄県、観光入域客数、2020

国内客（2019年度）

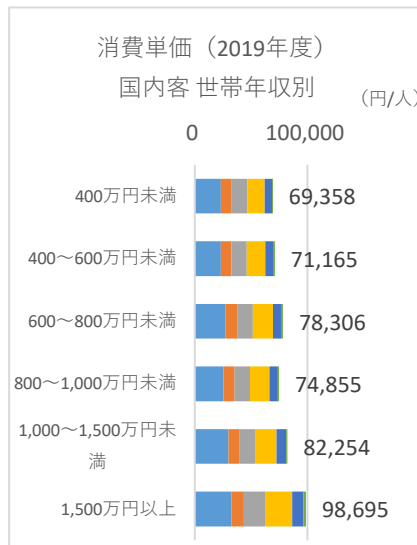
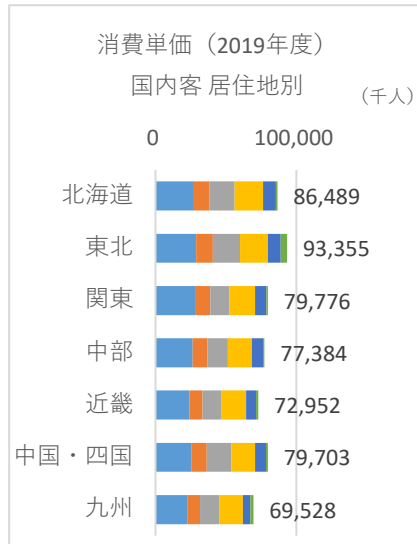
| | 来訪者数 (千人) | 構成比 (%) | 平均 泊数 (泊) | 消費単価 (円/人) | | | | | | | 観光収入 (億円) | |
|--------------------|--------------|------------|-----------------|------------|--------|------------|--------|------------|--------|--------|--------------|-------|
| | | | | 宿泊費 | 県内交通費 | 土産・買物 費 | 飲食費 | 娯楽・入場 費 | その他 | 総額 | | |
| 全体 | 6,979 | 100.0 | 2.77 | 26,195 | 9,960 | 14,283 | 17,723 | 7,440 | 1,388 | 76,987 | 5,373 | |
| 旅行先 | 本島 | 5,702 | 81.7 | 2.88 | 25,121 | 9,363 | 14,254 | 16,612 | 6,345 | 1,452 | 73,147 | 4,171 |
| | 本島周辺離島 | 250 | 3.6 | 3.55 | 30,458 | 12,224 | 17,595 | 16,088 | 11,516 | 1,347 | 89,228 | 223 |
| | 宮古島および周辺離島 | 747 | 10.7 | 3.27 | 33,601 | 14,238 | 14,366 | 23,233 | 9,824 | 3,126 | 98,388 | 735 |
| | 石垣島および周辺離島 | 1,009 | 14.5 | 3.80 | 33,511 | 15,266 | 16,591 | 24,211 | 13,469 | 2,685 | 105,733 | 1,066 |
| 泊数 | 1泊 | 1,065 | 15.3 | 1.00 | - | - | - | - | - | - | - | - |
| | 2泊 | 2,583 | 37.0 | 2.00 | - | - | - | - | - | - | - | - |
| | 3泊 | 1,866 | 26.7 | 3.00 | - | - | - | - | - | - | - | - |
| | 4泊 | 768 | 11.0 | 4.00 | - | - | - | - | - | - | - | - |
| | 5泊 | 233 | 3.3 | 5.00 | - | - | - | - | - | - | - | - |
| | 6泊 | 144 | 2.1 | 6.00 | - | - | - | - | - | - | - | - |
| | 7泊以上 | 222 | 3.2 | 12.98 | - | - | - | - | - | - | - | - |
| | 日帰り | 98 | 1.4 | 0.00 | - | - | - | - | - | - | - | - |
| 宿泊施設 (複数回 答) | リゾートホテル | 3,524 | 50.5 | 2.82 | 33,267 | 11,015 | 16,262 | 20,286 | 8,518 | 1,809 | 91,157 | - |
| | シティホテル | 1,780 | 25.5 | 2.63 | 25,020 | 9,884 | 15,194 | 17,357 | 7,010 | 839 | 75,305 | - |
| | ビジネスホテル | 1,684 | 24.1 | 2.53 | 21,192 | 9,343 | 10,882 | 14,508 | 5,933 | 954 | 62,811 | - |
| | 民宿・ペンション | 242 | 3.5 | 3.78 | - | - | - | - | - | - | - | - |
| | ドミトリー | 168 | 2.4 | 2.67 | - | - | - | - | - | - | - | - |
| | ウィークリーマンション | 83 | 1.2 | 6.39 | - | - | - | - | - | - | - | - |
| | 実家・親戚知人宅 | 251 | 3.6 | 4.50 | - | - | - | - | - | - | - | - |
| | その他 | 350 | 5.0 | 3.99 | - | - | - | - | - | - | - | - |
| 活動 (複数回 答) | 観光地めぐり | 4,139 | 59.3 | 2.80 | 27,121 | 10,812 | 15,769 | 18,286 | 7,816 | 1,378 | 81,181 | - |
| | 保養・休養 | 1,948 | 27.9 | 3.01 | 32,862 | 10,608 | 15,710 | 20,518 | 7,465 | 1,567 | 88,730 | - |
| | 海水浴・マリンスポーツ | 1,744 | 25.0 | 3.22 | 38,733 | 12,354 | 16,097 | 23,075 | 11,427 | 1,222 | 102,908 | - |
| | ダイビング | 343 | 4.9 | 3.73 | 32,412 | 11,278 | 12,391 | 21,260 | 37,079 | 2,361 | 116,779 | - |
| | ゴルフ | 271 | 3.9 | 2.97 | 27,862 | 12,260 | 18,056 | 26,543 | 32,319 | 2,367 | 119,406 | - |
| | 釣り | 114 | 1.6 | 4.31 | 36,801 | 12,290 | 14,359 | 24,073 | 24,454 | 5,000 | 116,978 | - |
| | スパ・エステ | 193 | 2.8 | 3.13 | 34,314 | 12,671 | 17,036 | 25,464 | 17,474 | 1,626 | 108,585 | - |
| | スポーツ大会等 | 221 | 3.2 | 2.58 | 24,061 | 11,512 | 13,813 | 15,828 | 4,159 | 1,403 | 70,776 | - |
| | エコツアー | 280 | 4.0 | 3.48 | 33,841 | 13,285 | 16,615 | 21,653 | 17,004 | 1,765 | 104,162 | - |
| | 伝統工芸・芸能体験 | 399 | 5.7 | 3.05 | 30,029 | 10,355 | 20,132 | 18,784 | 9,903 | 1,071 | 90,275 | - |
| | ショッピング | 1,703 | 24.4 | 2.92 | 26,062 | 10,257 | 20,358 | 18,499 | 7,354 | 1,496 | 84,026 | - |
| | 戦跡地参拝 | 487 | 7.0 | 2.99 | 24,739 | 10,798 | 18,018 | 16,706 | 6,835 | 1,237 | 78,333 | - |
| | 沖縄料理を楽しむ | 2,797 | 40.1 | 2.86 | 27,371 | 10,355 | 15,871 | 19,351 | 7,836 | 1,316 | 82,100 | - |
| | イベント | 204 | 2.9 | 3.64 | 23,102 | 8,665 | 12,493 | 16,117 | 5,396 | 1,784 | 67,556 | - |
| | 伝統行事 | 90 | 1.3 | 3.48 | 23,222 | 9,417 | 17,920 | 17,762 | 8,873 | 2,642 | 79,836 | - |
| | コンサート | 121 | 1.7 | 2.30 | 17,213 | 6,976 | 12,313 | 11,384 | 4,667 | 3,761 | 56,313 | - |
| | 新婚旅行 | 92 | 1.3 | 3.92 | 42,459 | 14,404 | 30,999 | 31,605 | 15,626 | 18,616 | 153,709 | - |
| | ウエディング | 146 | 2.1 | 2.73 | 29,397 | 11,364 | 20,576 | 20,721 | 5,518 | 12,771 | 100,347 | - |
| | 帰省・親戚等の訪問 | 325 | 4.7 | 4.53 | 15,748 | 7,844 | 18,888 | 16,911 | 6,060 | 4,188 | 69,639 | - |
| | 友人・知人訪問 | 500 | 7.2 | 3.39 | 21,887 | 9,892 | 14,330 | 18,350 | 5,650 | 1,169 | 71,278 | - |
| | 会議・研修 | 603 | 8.6 | 2.24 | 20,747 | 8,410 | 10,435 | 12,786 | 3,621 | 1,229 | 57,228 | - |
| | 仕事 | 916 | 13.1 | 2.84 | 20,948 | 9,367 | 8,501 | 15,849 | 3,091 | 431 | 58,188 | - |
| | プロスポーツキャンプ見学 | 140 | 2.0 | 2.51 | 20,747 | 8,410 | 10,435 | 12,786 | 3,621 | 1,229 | 57,228 | - |
| | 空手 | 6 | 0.1 | 2.25 | 20,948 | 9,367 | 8,501 | 15,849 | 3,091 | 431 | 58,188 | - |
| | その他 | 341 | 4.9 | 2.81 | 23,945 | 10,166 | 16,033 | 16,226 | 6,034 | 1,311 | 73,714 | - |

出典：沖縄県. 観光統計実態調査、2020、沖縄県. 観光入域客数、2020

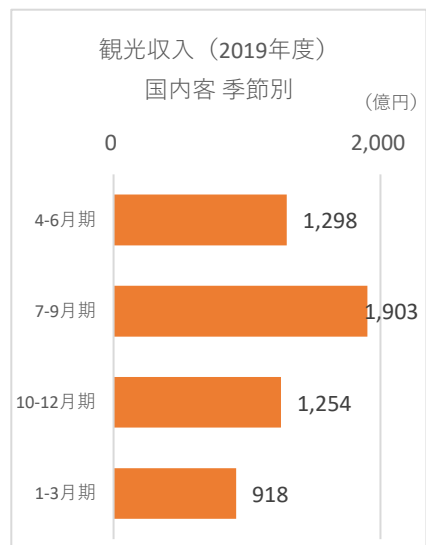
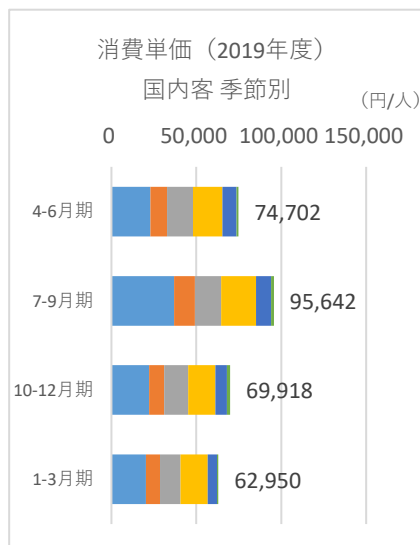
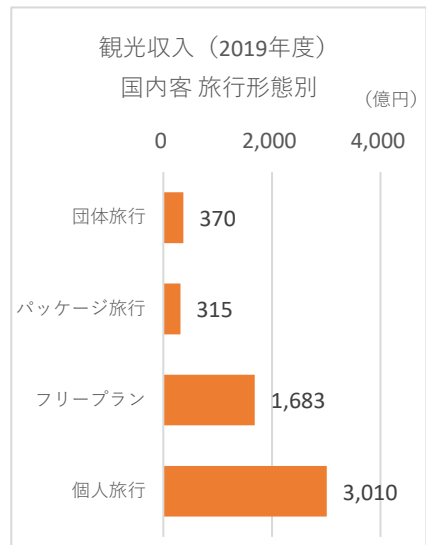
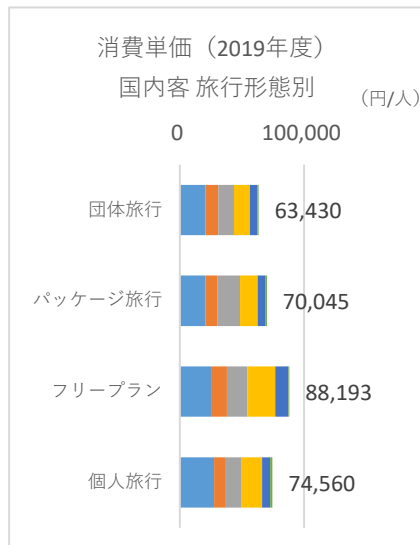
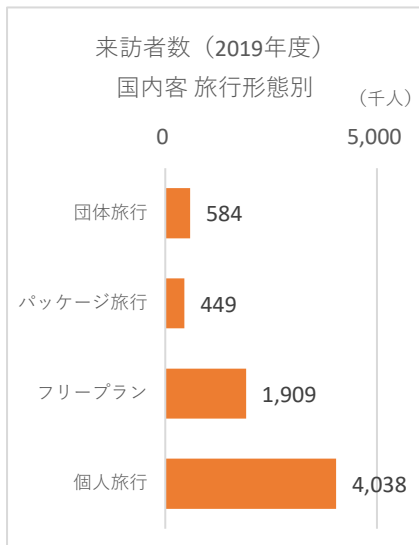
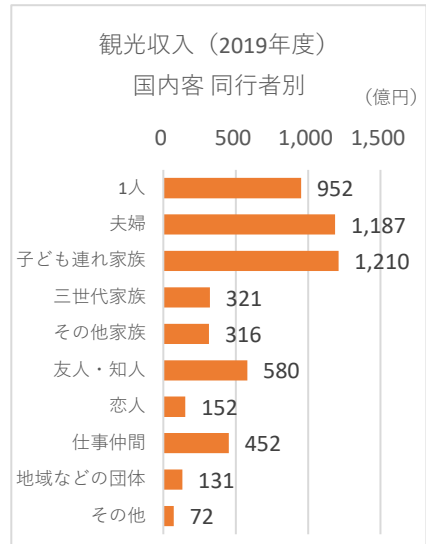
国内客（2019年度）

| | 来訪者数 (千人) | 構成比 (%) | 平均 泊数 (泊) | 消費単価（円/人） | | | | | | | 観光収入 (億円) | |
|--------------------|--------------|------------|-----------------|-----------|--------|------------|--------|------------|--------|--------|--------------|-------|
| | | | | 宿泊費 | 県内交通費 | 土産・買物 費 | 飲食費 | 娯楽・入場 費 | その他 | 総額 | | |
| 全体 | 6,979 | 100.0 | 2.77 | 26,195 | 9,960 | 14,283 | 17,723 | 7,440 | 1,388 | 76,987 | 5,373 | |
| 一番の 目的 | 観光地めぐり | 1,584 | 22.7 | - | - | - | - | - | - | - | - | |
| | 海水浴・マリレジャー | 979 | 14.0 | - | - | - | - | - | - | - | - | |
| | 保養・休養 | 958 | 13.7 | - | - | - | - | - | - | - | - | |
| | 仕事 | 785 | 11.3 | - | - | - | - | - | - | - | - | |
| | 会議・研修 | 552 | 7.9 | - | - | - | - | - | - | - | - | |
| | ダイビング | 329 | 4.7 | - | - | - | - | - | - | - | - | |
| | 友人・知人訪問 | 274 | 3.9 | - | - | - | - | - | - | - | - | |
| | 帰省・親戚等の訪問 | 198 | 2.8 | - | - | - | - | - | - | - | - | |
| | ゴルフ | 165 | 2.4 | - | - | - | - | - | - | - | - | |
| | 沖縄料理を楽しむ | 145 | 2.1 | - | - | - | - | - | - | - | - | |
| | ウエディング | 131 | 1.9 | - | - | - | - | - | - | - | - | |
| | 「ロボ」ツキップ 見学 | 124 | 1.8 | - | - | - | - | - | - | - | - | |
| | イベント | 102 | 1.5 | - | - | - | - | - | - | - | - | |
| | スポーツ大会等 | 96 | 1.4 | - | - | - | - | - | - | - | - | |
| | 新婚旅行 | 71 | 1.0 | - | - | - | - | - | - | - | - | |
| | 戦跡地参拝 | 63 | 0.9 | - | - | - | - | - | - | - | - | |
| | エコツアー | 36 | 0.5 | - | - | - | - | - | - | - | - | |
| | ショッピング | 32 | 0.5 | - | - | - | - | - | - | - | - | |
| | コンサート | 30 | 0.4 | - | - | - | - | - | - | - | - | |
| | 伝統工芸・芸能体験 | 26 | 0.4 | - | - | - | - | - | - | - | - | |
| | 釣り | 26 | 0.4 | - | - | - | - | - | - | - | - | |
| 伝統行事 | 15 | 0.2 | - | - | - | - | - | - | - | - | | |
| スパ・エステ | 8 | 0.1 | - | - | - | - | - | - | - | - | | |
| 空手 | 0 | 0.0 | - | - | - | - | - | - | - | - | | |
| その他 | 249 | 3.6 | - | - | - | - | - | - | - | - | | |
| 交通機関 (複数回 答) | 路線バス | 756 | 10.8 | 3.34 | - | - | - | - | - | - | - | |
| | 観光バス | 910 | 13.0 | 2.51 | - | - | - | - | - | - | - | |
| | 貸切タクシー | 244 | 3.5 | 2.38 | - | - | - | - | - | - | - | |
| | 一般タクシー | 1,651 | 23.7 | 2.88 | - | - | - | - | - | - | - | |
| | モノレール | 1,965 | 28.2 | 2.82 | - | - | - | - | - | - | - | |
| | レンタカー | 4,090 | 58.6 | 2.96 | - | - | - | - | - | - | - | |
| | 自家用車・法人車 | 525 | 7.5 | 3.73 | - | - | - | - | - | - | - | |
| | 航空機（県内） | 853 | 12.2 | 3.52 | - | - | - | - | - | - | - | |
| | 船（県内） | 710 | 10.2 | 3.61 | - | - | - | - | - | - | - | |
| | 自転車 | 212 | 3.0 | 4.06 | - | - | - | - | - | - | - | |
| その他 | 205 | 2.9 | 2.89 | - | - | - | - | - | - | - | | |
| 旅行形態 | 団体旅行 | 584 | 8.4 | 2.25 | 20,734 | 10,311 | 12,567 | 12,834 | 5,885 | 1,099 | 63,430 | 370 |
| | パッケージ旅行 | 449 | 6.4 | 2.69 | 20,720 | 9,710 | 17,905 | 14,327 | 6,374 | 1,009 | 70,045 | 315 |
| | フリープラン | 1,909 | 27.3 | 2.81 | 25,856 | 12,016 | 16,410 | 22,561 | 10,552 | 797 | 88,193 | 1,683 |
| | 個人旅行 | 4,038 | 57.9 | 2.81 | 27,492 | 8,973 | 13,255 | 16,614 | 6,452 | 1,775 | 74,560 | 3,010 |
| 季節別 | 4-6月期 | 1,737 | 24.9 | 2.80 | 22,982 | 9,853 | 15,111 | 17,504 | 8,137 | 1,115 | 74,702 | 1,298 |
| | 7-9月期 | 1,990 | 28.5 | 3.07 | 36,945 | 12,151 | 15,424 | 20,641 | 8,875 | 1,605 | 95,642 | 1,903 |
| | 10-12月期 | 1,794 | 25.7 | 2.52 | 22,202 | 8,906 | 14,000 | 16,164 | 6,802 | 1,844 | 69,918 | 1,254 |
| | 1-3月期 | 1,458 | 20.9 | 2.62 | 20,264 | 8,392 | 12,085 | 15,919 | 5,434 | 855 | 62,950 | 918 |

出典：沖縄県. 観光統計実態調査、2020、沖縄県. 観光入域客数、2020



出典：沖縄県. 観光統計実態調査、2020、沖縄県. 観光入域客数、2020

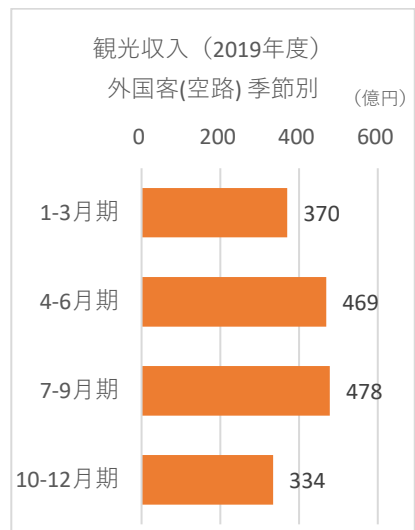
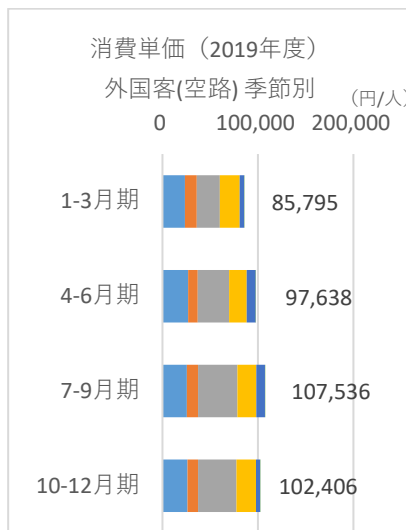
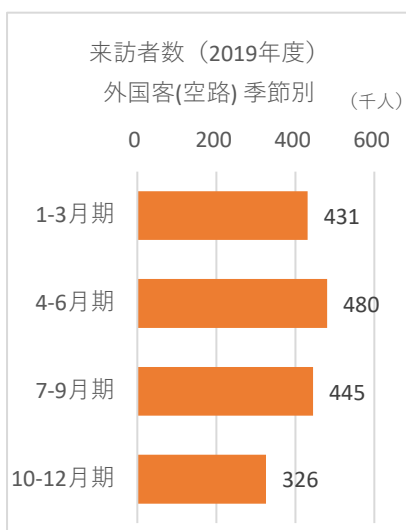
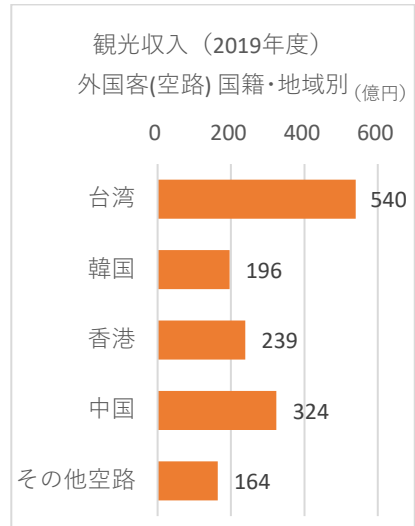
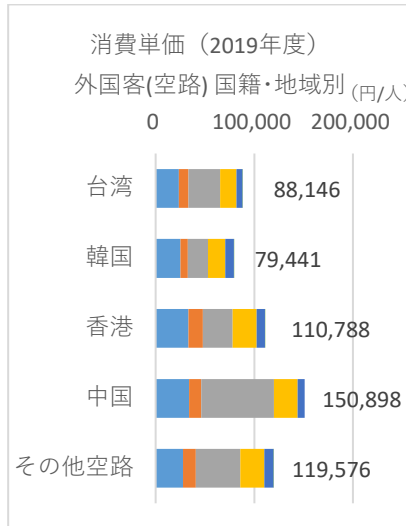
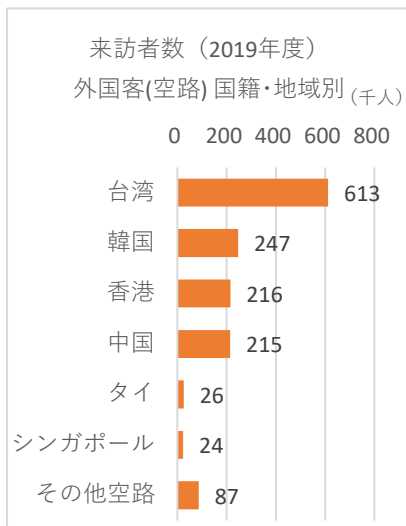


出典：沖縄県. 観光統計実態調査、2020、沖縄県. 観光入域客数、2020

(2) 外国客(空路)

外国客(空路) (2019年度)

| | 来訪者数 (千人) | 構成比 (%) | 平均 泊数 (泊) | 消費単価 (円/人) | | | | | | | 観光収入 (億円) | |
|---------------------|--------------|------------|-----------------|------------|-----------|------------|--------|------------|-------|---------|--------------|-----|
| | | | | 宿泊費 | 県内交通 費 | 土産・買 物費 | 飲食費 | 娯楽・入 場費 | その他 | 総額 | | |
| 全体 | 1,427 | 100.0 | 4.35 | 27,153 | 10,907 | 37,206 | 19,856 | 7,392 | 14 | 102,528 | 1,463 | |
| 国籍・ 地域 | 台湾 | 613 | 42.9 | 4.08 | 23,388 | 10,008 | 31,917 | 16,621 | 6,199 | 12 | 88,146 | 540 |
| | 韓国 | 247 | 17.3 | 3.18 | 25,086 | 7,631 | 20,201 | 17,687 | 8,828 | 8 | 79,441 | 196 |
| | 香港 | 216 | 15.1 | 4.60 | 33,176 | 14,609 | 30,105 | 24,535 | 8,346 | 16 | 110,788 | 239 |
| | 中国 | 215 | 15.0 | 4.83 | 33,916 | 12,216 | 73,797 | 24,097 | 6,872 | 0 | 150,898 | 324 |
| | タイ | 26 | 1.8 | 3.42 | | | | | | | | |
| | シンガポール | 24 | 1.7 | 6.21 | 27,624 | 12,941 | 45,309 | 24,205 | 9,452 | 45 | 119,576 | 164 |
| | その他空路 | 87 | 6.1 | 7.44 | | | | | | | | |
| 季節別 ※2019年 暦年 | 1-3月期 | 431 | 25.6 | - | 23,535 | 12,331 | 24,352 | 20,611 | 4,895 | 70 | 85,795 | 370 |
| | 4-6月期 | 480 | 28.6 | - | 26,914 | 10,155 | 32,606 | 18,463 | 9,482 | 17 | 97,638 | 469 |
| | 7-9月期 | 445 | 26.4 | - | 25,724 | 11,642 | 41,091 | 19,980 | 9,092 | 7 | 107,536 | 478 |
| | 10-12月期 | 326 | 19.4 | - | 26,314 | 10,884 | 40,271 | 20,537 | 4,377 | 24 | 102,406 | 334 |

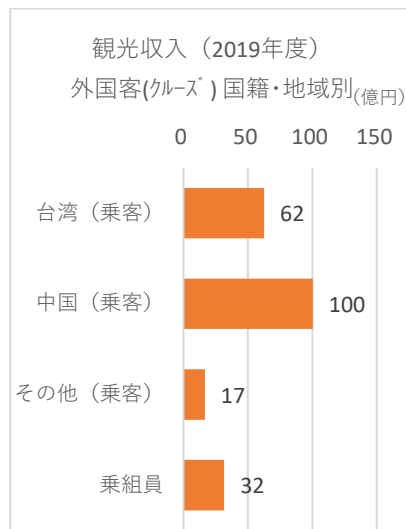
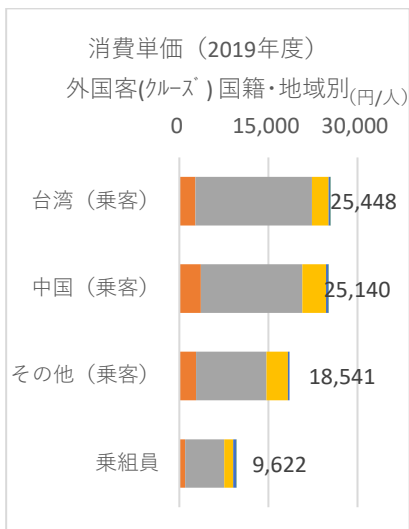
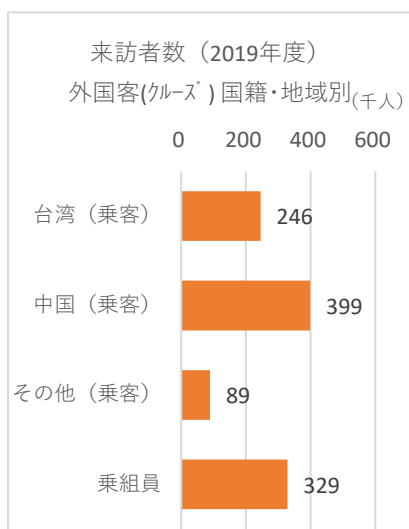


出典：沖縄県. 外国人観光客実態調査、2020、沖縄県. 観光入域客数、2020

(3) 外国客(クルーズ)

外国客(クルーズ) (2019年度)

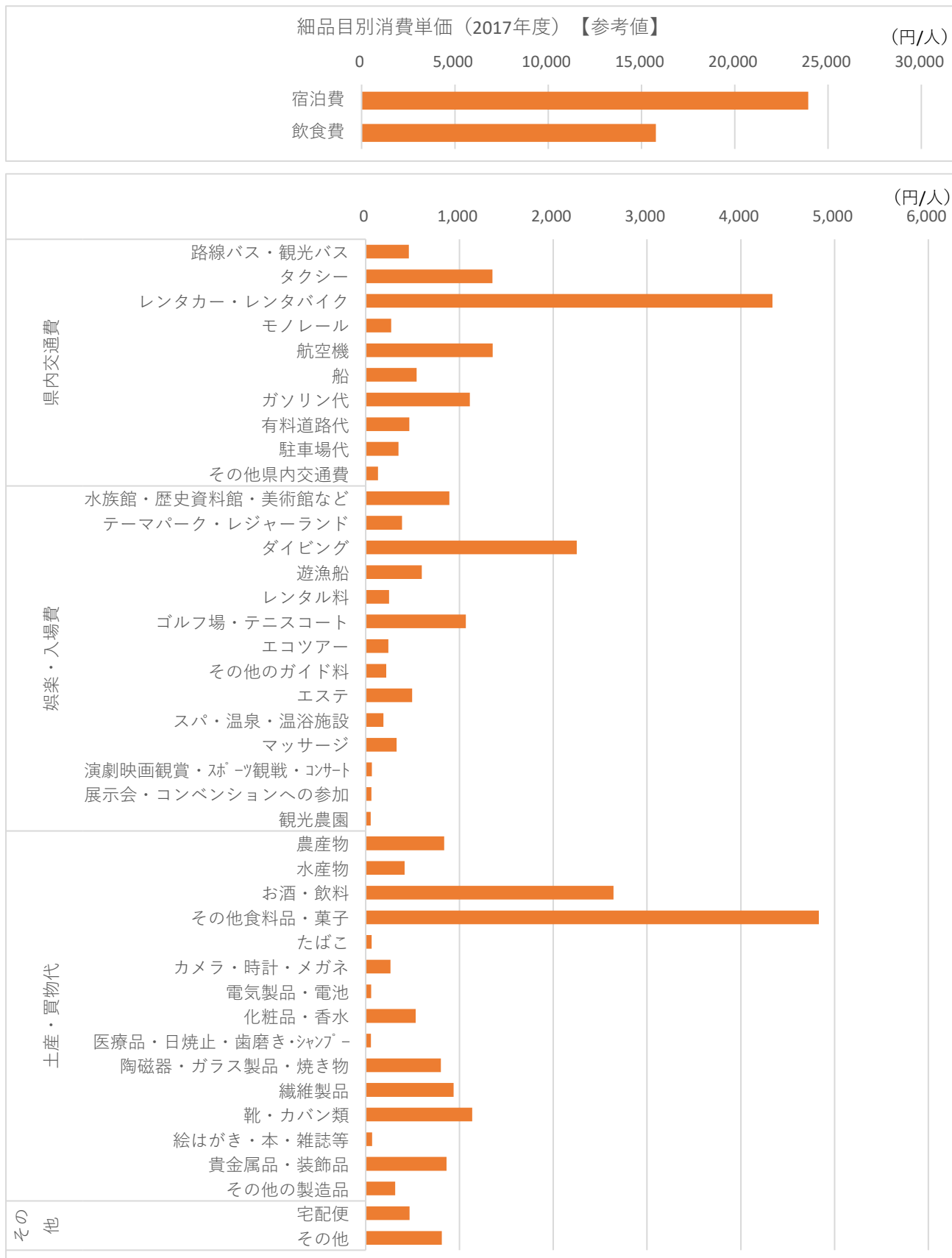
| | 来訪者数 (千人) | 構成比 (%) | 平均 泊数 (泊) | 消費単価 (円/人) | | | | | | 観光収入 (億円) | | |
|-------------|--------------|------------|-----------------|------------|-----------|------------|--------|------------|-----|--------------|--------|-----|
| | | | | 宿泊費 | 県内交通 費 | 土産・買 物費 | 飲食費 | 娯楽・入 場費 | その他 | | 総額 | |
| 全体 (乗客・乗組員) | 1,063 | 100.0 | - | 0 | 2,503 | 13,965 | 2,962 | 444 | 12 | 19,886 | 211 | |
| 国籍・ 地域 | 台湾 (乗客) | 246 | 23.1 | - | 0 | 2,730 | 19,586 | 2,803 | 326 | 3 | 25,448 | 62 |
| | 中国 (乗客) | 399 | 37.5 | - | 0 | 3,617 | 17,094 | 3,991 | 437 | 1 | 25,140 | 100 |
| | その他 (乗客) | 89 | 8.4 | - | 0 | 2,824 | 11,861 | 3,601 | 254 | 0 | 18,541 | 17 |
| 乗組員 | 329 | 30.9 | - | 0 | 980 | 6,583 | 1,516 | 508 | 35 | 9,622 | 32 | |



出典：沖縄県. 外国人観光客実態調査、2020、沖縄県. 観光入域客数、2020

3. 細品目別消費単価

(1) 国内客



(2) 外国客(空路)

