

## VI 畜産経営



# VI 畜 産 経 営

## 1. 概 要

本県の畜産は、昭和 40 年代は小規模農家がほとんどで、農業粗生産額の 30%を畜産が産出し、その大部分を養豚が占めていた。

昭和 47 年（1972 年）5 月 15 日の本土復帰後、県は肉用牛生産効率化事業（地域畜産再編対策事業）、養豚団地育成パイロット事業、地方競馬全国協会による地域畜産振興事業等による共同利用施設整備を実施し、中核的畜産農家の育成と組織化を進め、生産基盤の整備拡充、経営体質の改善強化、規模の拡大等を図ってきた。

その結果、宮古・八重山の離島地域を中心に肉用牛経営が着実に進展し、現在では肉用牛経営が本県農林水産業の重要な基幹作目となっている。

一方、畜産における経営環境は、経済のグローバル化により、為替レート・配合飼料価格などの影響を受けやすく不安定である。また、畜産に起因する環境問題や農家の高齢化および後継者・担い手不足により、近年は、農家戸数、飼養頭数とも減少傾向で推移しているため、さらに畜産経営の安定につながる諸施策について検討する必要がある。

また、中核的畜産農家が増加した現在においては、「経営感覚に優れた担い手」の育成が必要不可欠であり、認定農業者の拡大、各種制度資金の活用、畜産経営技術改善指導事業による経営指導などをさらに拡充・強化していく必要がある。

## 2. 畜産経営技術改善指導事業

本事業は、高度な技術を基礎とした生産性の高い畜産経営の健全な発展を助長するため、畜産農家に対する診断指導を実施して畜産振興に資することを目的とし、公益財団法人沖繩県畜産振興公社(以下、公社)へ委託している事業である。

公社は、畜産経営体等からの要請内容、畜産経営体の実態に応じ、畜産コンサルタント団によりそれぞれの指導方法を組み合わせ、経営改善、経営安定化等のための効率的な支援である個別支援指導を以下の区分で実施している。

- ① 総合診断指導……畜産経営に係る事項を総合的に調査して経営診断分析を実施し、経営実績に対する問題点の提示、経営改善策の指導
- ② 部門診断等指導……台帳の記載等の経営管理に係る指導や、経営分析システム等の利活用に係る説明及び操作等の指導、特定の生産技術の改善や新技術の導入等についての指導、そして畜産経営体に対する各種の助言及び指導内容の定着を図るための巡回指導。

平成22年度以前

- ① 経営改善指導……経営分析により問題点を把握するとともに、問題点の改善のための指導。
- ② 経営管理技術指導・生産技術指導……財務諸表の作成及び分析手法についての指導及び特定の生産技術の改善、新技術の導入等についての指導。
- ③ フォローアップ指導……畜産経営体に対する各種の助言及び指導内容の定着を図るため巡回相談等。

(1)個別支援指導実績(平成18年度～令和5年度) (単位:件)

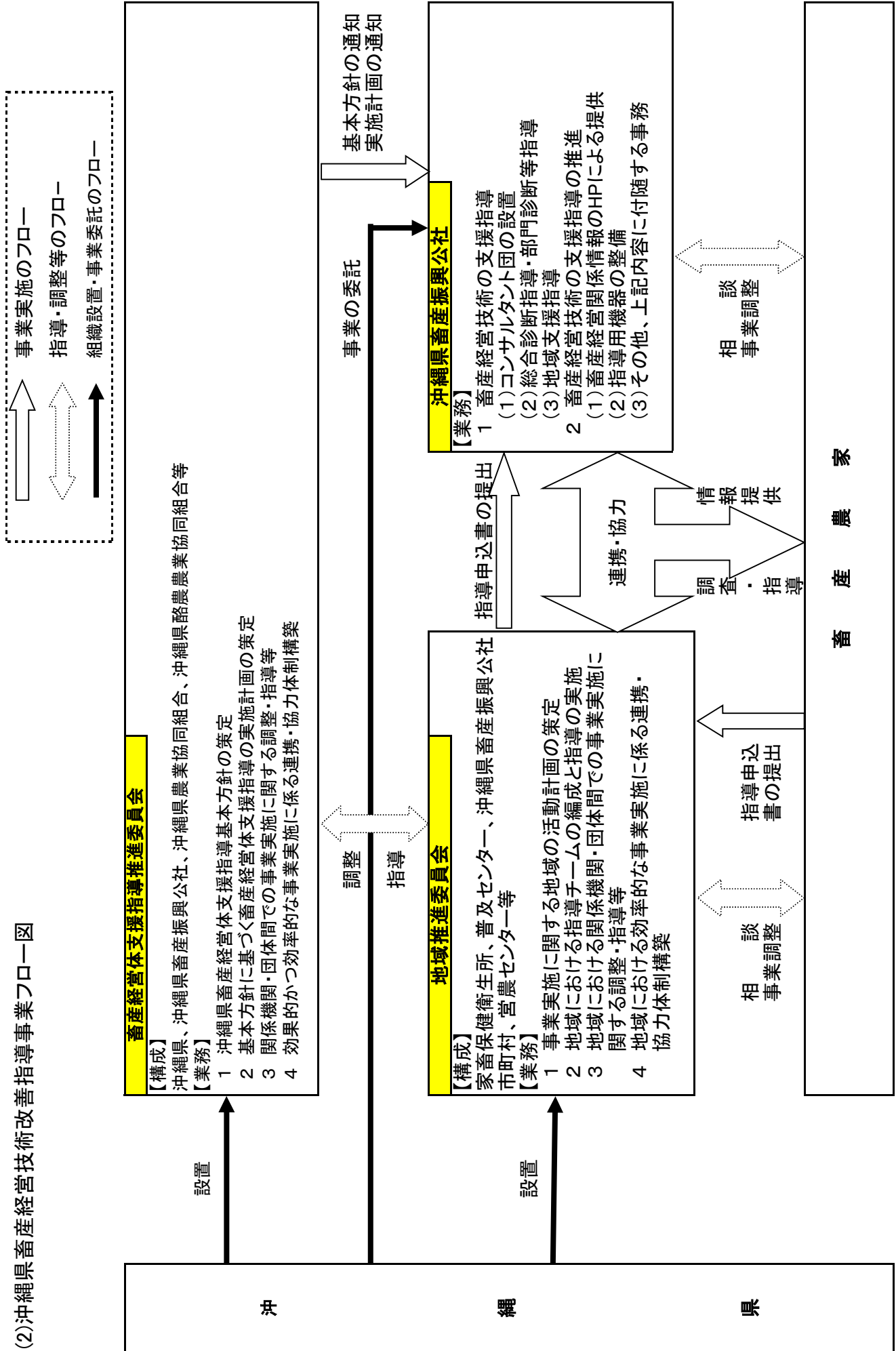
| 地域 | 区分        | 年   |     |     |     |     |     |     |     |     |     | 合計 |     |     |     |    |    |    |    |    |     |
|----|-----------|-----|-----|-----|-----|-----|-----|-----|-----|-----|-----|----|-----|-----|-----|----|----|----|----|----|-----|
|    |           | H18 | H19 | H20 | H21 | H22 | H23 | H24 | H25 | H26 | H27 |    | H28 | H29 | H30 | R元 | R2 | R3 | R4 | R5 | 合計  |
| 全県 | 経営診断改善指導  | 9   | 10  | 10  | 10  | 9   |     |     |     |     |     |    |     |     |     |    |    |    |    |    | 48  |
|    | 経営管理技術指導  | 16  | 15  | 12  | 12  | 16  |     |     |     |     |     |    |     |     |     |    |    |    |    |    | 71  |
|    | 生産技術指導    |     |     |     |     |     |     |     |     |     |     |    |     |     |     |    |    |    |    |    |     |
|    | フォローアップ指導 | 10  | 10  | 6   | 6   | 12  |     |     |     |     |     |    |     |     |     |    |    |    |    |    | 44  |
|    | 合計        | 35  | 35  | 28  | 28  | 37  |     |     |     |     |     |    |     |     |     |    |    |    |    |    | 163 |

| 地域 | 区分     | 年   |     |     |     |     |     |     |     |    |    | 合計 |    |     |     |
|----|--------|-----|-----|-----|-----|-----|-----|-----|-----|----|----|----|----|-----|-----|
|    |        | H23 | H24 | H25 | H26 | H27 | H28 | H29 | H30 | R元 | R2 |    | R3 | R4  | R5  |
| 全県 | 総合診断指導 | 8   | 8   | 8   | 8   | 8   | 8   | 8   | 8   | 10 | 8  | 6  | 6  | 5   | 99  |
|    | 部門診断指導 | 22  | 17  | 17  | 17  | 17  | 17  | 17  | 13  | 16 | 12 | 12 | 13 | 207 |     |
|    | 合計     | 30  | 25  | 25  | 25  | 25  | 25  | 25  | 25  | 23 | 24 | 18 | 18 | 18  | 306 |

※経営管理技術指導及び生産技術指導については平成18年度から統一して実施。

※過去のデータは資料編を参照。

(2) 沖縄県畜産経営技術改善指導事業フロー図



### 3 肉用牛肥育経営安定対策事業

#### (1) 事業の目的

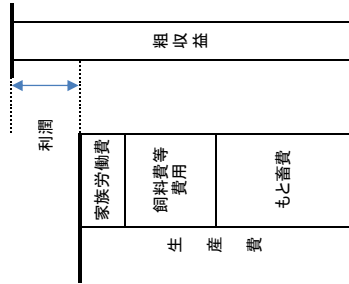
肉用牛肥育経営は、肥育もと牛の導入から肥育牛の出荷まで長時間を要し、かつ生産費に占めるもと牛導入費や購入飼料費などの割合が大いことから、もと牛価格や枝肉価格の相場、飼料価格相場によっては、経営の悪化が懸念されます。これに対応するため、生産者と国で基金の造成を行い、収益性が悪化した場合に補てん金を交付し、肉用牛肥育経営の安定化を図る事業で、県は生産者積立金の一部助成を行っています。

#### (2) 事業の内容

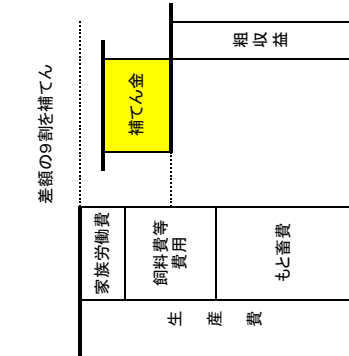
国、生産者で基金を造成し、粗収益(全国平均)が生産費(全国平均)を下回った場合に、その差額の9割を基金から補てんする。県は生産者積立金の一部を負担する。

- (1) 基金造成割合 生産者 1 : 国 3
- (2) 事業実施期間 令和4年4月～令和7年3月まで
- (3) 補てん割合 粗収益と生産費との差額の9割
- (4) 対象品種 肉専用種、交雑種、乳用種
- (5) 対象者 肉用牛肥育経営者

(i) 通常時  
(粗収益が生産費以上)



(ii) 収益性悪化時  
(粗収益が生産費以下)



#### (3) 1頭当たりの積立金内訳

|     | 平成24年度 | 平成25年度 | 平成26年度 | 平成27年度 | 平成28年度 | 平成29年度 | 平成30年度 | 令和元年度  | 令和2年度    | 令和3年度  | 令和4年度  | 令和5年度  |
|-----|--------|--------|--------|--------|--------|--------|--------|--------|----------|--------|--------|--------|
| 国   | 39,000 | 54,000 | 54,000 | 30,000 | 36,000 | 24,600 | 12,000 | 18,000 | 215,999  | 15,000 | 30,000 | 39,000 |
| 生産者 | 12,360 | 17,100 | 17,100 | 9,100  | 11,200 | 7,400  | 3,300  | 5,500  | (71,000) | 4,150  | 9,580  | 12,460 |
| 県補助 | 640    | 900    | 900    | 900    | 800    | 800    | 700    | 500    | (1,000)  | 850    | 440    | 540    |
| 合計  | 52,000 | 72,000 | 72,000 | 40,000 | 48,000 | 32,800 | 16,000 | 24,000 | 215,999  | 20,000 | 40,000 | 52,000 |

\* 平成24年度から、肉専用種に加え交雑種と乳用種も加入、交雑種と乳用種の積立金単価等に関しては、登録頭数も少ないことから記載を割愛。

\* 平成28年度から肉専用種については地域算定を実施。

\* 令和2年度は、生産者負担金の納付猶予(実質免除)のため、生産者負担なし。

#### (4) 補てん金交付実績(平成26年度～令和5年度) \* 発動月のみ記載。

| 平成26年度     | 6月      | 7月        | 8月        | 合計        |
|------------|---------|-----------|-----------|-----------|
| 交付対象頭数①(頭) | 283     | 236       | 226       | 725       |
| 補てん金単価②(円) | 2,900   | 5,900     | 24,200    | —         |
| 交付額①×②(円)  | 762,700 | 1,392,400 | 5,469,200 | 7,624,300 |

\* 平成27、28年度は肉専用種での補てん金の発動なし。

| 平成29年度     | 10月       | 合計        |
|------------|-----------|-----------|
| 交付対象頭数①(頭) | 241       | 241       |
| 補てん金単価②(円) | 13,500    | —         |
| 交付額①×②(円)  | 3,253,500 | 3,253,500 |

| 平成30年度     | 6月        | 7月        | 8月        | 9月        | 10月       | 12月       |
|------------|-----------|-----------|-----------|-----------|-----------|-----------|
| 交付対象頭数①(頭) | 247       | 199       | 264       | 221       | 214       | 213       |
| 補てん金単価②(円) | 11,400    | 28,000    | 7,700     | 23,500    | 28,800    | 10,900    |
| 交付額①×②(円)  | 2,815,800 | 5,572,000 | 2,032,800 | 5,193,500 | 6,163,200 | 2,321,700 |

| 2月        | 3月        | 合計         |
|-----------|-----------|------------|
| 192       | 235       | 1,593      |
| 21,414    | 18,003    | —          |
| 4,111,424 | 4,230,627 | 32,441,051 |

| 令和元(平成31)年度 | 7月        | 8月        | 9月         | 10月       | 11月       | 12月        |
|-------------|-----------|-----------|------------|-----------|-----------|------------|
| 交付対象頭数①(頭)  | 223       | 253       | 232        | 227       | 250       | 214        |
| 補てん金単価②(円)  | 4,858     | 4,551     | 66,874     | 42,468    | 35,779    | 59,509     |
| 交付額①×②(円)   | 1,083,334 | 1,151,403 | 15,514,768 | 9,640,236 | 8,944,750 | 12,794,926 |

| 1月         | 2月         | 3月         | 合計          |
|------------|------------|------------|-------------|
| 183        | 189        | 182        | 1,953       |
| 70,461     | 57,361     | 163,577    | —           |
| 12,894,363 | 10,841,229 | 29,771,014 | 102,576,023 |

| 令和2年度      | 4月         | 5月         | 6月         | 7月         | 8月         | 9月         |
|------------|------------|------------|------------|------------|------------|------------|
| 交付対象頭数①(頭) | 163        | 158        | 210        | 238        | 209        | 251        |
| 補てん金単価②(円) | 170,593    | 183,380    | 170,468    | 150,032    | 147,811    | 162,157    |
| 交付額①×②(円)  | 27,806,728 | 28,974,032 | 35,798,254 | 35,707,676 | 30,892,462 | 40,701,476 |

| 10月        | 11月        | 12月       | 合計          |
|------------|------------|-----------|-------------|
| 320        | 277        | 183       | 172         |
| 103,805    | 56,282     | 25,386    | 28,870      |
| 33,217,560 | 15,590,162 | 4,645,652 | 4,965,597   |
| —          | —          | —         | 258,299,599 |

※令和2年3月以降、国費のみ(3/4相当額)の支払いとなっているため、交付金単価の4分の3相当額を表示。

| 令和3年度      | 6月        | 合計        | 令和4年度      | 1月        | 2月        | 合計        |
|------------|-----------|-----------|------------|-----------|-----------|-----------|
| 交付対象頭数①(頭) | 190       | 190       | 交付対象頭数①(頭) | 152       | 170       | 322       |
| 補てん金単価②(円) | 8,678.7   | —         | 補てん金単価②(円) | 9,398.7   | 14,630.4  | —         |
| 交付額①×②(円)  | 1,648,945 | 1,648,945 | 交付額①×②(円)  | 1,428,595 | 2,467,160 | 3,915,755 |

| 令和5年度      | 11月       | 12月       | 合計        |
|------------|-----------|-----------|-----------|
| 交付対象頭数①(頭) | 218       | 196       | 414       |
| 補てん金単価②(円) | 10,883.7  | 9,747.9   | —         |
| 交付額①×②(円)  | 2,372,837 | 1,910,576 | 4,283,213 |

※小数点以下端数処理の関係で①×②=交付額とならない。



(2) 資金貸付・認定実績

(単位:件、千円)

| 資金名                               | 平成23年度             |         | 平成24年度    |         | 平成25年度  |           | 平成26年度  |           | 平成27年度  |           | 平成28年度  |           | 平成29年度  |           | 平成30年度    |           | 令和元年度     |         | 令和2年度   |         | 令和3年度     |           | 令和4年度   |         | 令和5年度     |         |         |
|-----------------------------------|--------------------|---------|-----------|---------|---------|-----------|---------|-----------|---------|-----------|---------|-----------|---------|-----------|-----------|-----------|-----------|---------|---------|---------|-----------|-----------|---------|---------|-----------|---------|---------|
|                                   | 件数                 | 金額      | 件数        | 金額      | 件数      | 金額        | 件数      | 金額        | 件数      | 金額        | 件数      | 金額        | 件数      | 金額        | 件数        | 金額        | 件数        | 金額      | 件数      | 金額      | 件数        | 金額        | 件数      | 金額      | 件数        | 金額      |         |
| 農業近代化資金                           | 16                 | 193,039 | 22        | 255,573 | 24      | 341,330   | 27      | 341,156   | 37      | 418,673   | 30      | 390,426   | 32      | 384,190   | 30        | 360,100   | 35        | 455,284 | 26      | 264,000 | 26        | 271,017   | 18      | 231,983 | 15        | 216,053 |         |
| 農業経営基盤強化資金<br>(スーパール資金)           | 30                 | 550,000 | 27        | 352,000 | 34      | 1,790,640 | 33      | 2,129,930 | 42      | 2,301,530 | 39      | 1,188,090 | 52      | 1,010,190 | 60        | 1,085,120 | 46        | 612,230 | 45      | 646,690 | 46        | 1,468,847 | 50      | 651,200 | 28        | 533,000 |         |
| 経営体育成強化資金                         | 0                  | 0       | 0         | 0       | 1       | 16        | 1       | 16,000    | 3       | 5,000     | 2       | 7,260     | 9       | 142,400   | 6         | 33,200    | 9         | 49,300  | 1       | 1,300   | 1         | 8,000     | 1       | 6,000   | 2         | 5,200   |         |
| 農業改良資金                            | 1                  | 64,000  | 1         | 25,000  | 0       | 0         | 2       | 53,000    | 0       | 0         | 0       | 0         | 0       | 0         | 0         | 0         | 0         | 0       | 0       | 0       | 0         | 0         | 0       | 0       | 0         | 0       |         |
| 青年等就農資金                           |                    |         |           |         |         |           | 1       | 37,000    | 15      | 90,420    | 24      | 173,750   | 23      | 177,450   | 29        | 192,000   | 33        | 115,850 | 36      | 219,670 | 32        | 178,140   | 51      | 151,270 | 39        | 148,840 |         |
| 農業経営負担軽減資金                        | 0                  | 0       | 0         | 0       | 0       | 0         | 0       | 0         | 0       | 0         | 0       | 0         | 1       | 32,190    | 0         | 0         | 1         | 25,290  | 0       | 0       | 0         | 0         | 0       | 0       | 0         | 0       |         |
| 農業関係負債<br>整理資金                    | 0                  | 0       | 0         | 0       | 1       | 20,700    | 0       | 0         | 0       | 0         | 0       | 0         | 0       | 0         | 0         | 0         | 0         | 0       | 4       | 321,827 | 8         | 398,670   | 0       | 0       | 0         | 0       |         |
| 畜産経営維持緊急支援資金<br>(H21,H22貸付)       |                    |         |           |         |         |           |         |           |         |           |         |           |         |           |           |           |           |         |         |         |           |           |         |         |           |         |         |
| 畜産特別資金                            | 0                  | 0       | 1         | 23,000  | 0       | 0         | 0       | 0         | 0       | 0         | 0       | 0         | 0       | 0         | 0         | 0         | 0         | 0       | 0       | 0       | 0         | 0         | 0       | 0       | 0         | 0       |         |
| 新たな<br>規程<br>の<br>就農<br>資金        | 就農研修資金(H26終了)      | 0       | 0         | 0       | 0       | 0         | 0       | 0         | 0       | 0         | 0       | 0         | 0       | 0         | 0         | 0         | 0         | 0       | 0       | 0       | 0         | 0         | 0       | 0       | 0         | 0       |         |
|                                   | 就農支援<br>資金         | 0       | 0         | 0       | 0       | 0         | 0       | 0         | 0       | 0         | 0       | 0         | 0       | 0         | 0         | 0         | 0         | 0       | 0       | 0       | 0         | 0         | 0       | 0       | 0         | 0       |         |
|                                   | 就農準備<br>資金         | 0       | 0         | 0       | 0       | 0         | 0       | 0         | 0       | 0         | 0       | 0         | 0       | 0         | 0         | 0         | 0         | 0       | 0       | 0       | 0         | 0         | 0       | 0       | 0         | 0       |         |
|                                   | 就農施設<br>等資金(H26終了) | 4       | 21,595    | 6       | 34,575  | 2         | 9,009   | 2         | 24,530  |           |         |           |         |           |           |           |           |         |         |         |           |           |         |         |           |         |         |
| 家畜飼料<br>特別<br>支援<br>資金<br>(H22終了) | 農協系<br>補助<br>資金    |         |           |         |         |           |         |           |         |           |         |           |         |           |           |           |           |         |         |         |           |           |         |         |           |         |         |
|                                   | 公庫<br>資金           |         |           | 1       | 14,000  | 1         | 2,000   | 0         | 0       | 0         | 0       | 0         | 0       | 0         | 0         | 0         | 1         | 9,000   | 0       | 0       | 0         | 0         | 0       | 0       | 0         | 0       |         |
|                                   | 公庫<br>資金           | 1       | 6,000     | 1       | 3,000   | 5         | 67,000  | 2         | 50,000  | 33        | 837,000 | 44        | 901,200 | 53        | 1,255,270 | 40        | 1,186,100 | 30      | 403,000 | 13      | 179,200   | 14        | 373,700 | 20      | 232,470   | 19      | 125,100 |
|                                   | 公庫<br>資金           | 1       | 8,000     | 2       | 20,000  | 1         | 38,000  | 2         | 110,000 | 1         | 108,000 | 2         | 121,000 | 1         | 20,000    | 3         | 92,300    | 7       | 152,800 | 2       | 55,900    | 2         | 386,600 | 1       | 51,500    | 2       | 58,000  |
| その他の<br>資金                        | 畜産経営環境調和推進<br>資金   |         |           |         |         |           |         |           |         | 0         | 0       | 0         | 0       | 0         | 0         | 0         | 0         | 0       | 0       | 0       | 0         | 0         | 0       | 0       | 0         | 0       |         |
|                                   | 農業基盤整備<br>資金       | 6       | 9,000     | 4       | 10,000  | 3         | 15,000  | 1         | 6,419   | 1         | 5,000   | 2         | 14,276  | 0         | 0         | 1         | 589       | 2       | 8,081   | 1       | 3,300     | 1         | 3,377   | 3       | 11,725    | 2       | 11,846  |
|                                   | 農林漁業セーフティ<br>ネット資金 | 516     | 2,513,000 | 64      | 359,000 | 51        | 661,000 | 88        | 920,500 | 77        | 283,000 | 24        | 114,390 | 15        | 67,800    | 40        | 246,100   | 31      | 380,200 | 339     | 4,317,540 | 93        | 881,142 | 119     | 1,374,690 | 93      | 905,000 |
|                                   | 農協系<br>補助<br>資金    |         |           |         |         |           |         |           |         |           |         |           |         |           |           |           |           |         |         |         |           |           |         |         |           |         |         |

※農業近代化資金は利子助成の承認実績及び貸付実績、農業経営基盤強化資金(スーパール資金)は認定実績を記載し、それ以外は貸付実績を記載。

(3) 畜産特別支援資金融通事業

○畜産特別資金(大家畜・養豚特別支援資金)(令和5年度～令和9年度)

【資金の目的】

負債の償還が困難な畜産経営に対し、長期・低利の借換資金等の融通を行うとともに、経営維持及び償還能  
るための経営改善指導支援を継続的に行う。

【資金の内容】

畜産経営に対して長期・低利の借換資金の融通を行う農協等融資機関に対して利子補給および保証基盤の拡  
充を行う。

①経営改善資金

毎年の約定償還額のうち当該年度において償還が困難なものを借り換える(ローリング方式)資金の融通

②経営継承資金

後継者が親等から畜産経営を継承する場合に、必要な範囲で負債を一括して借り換える資金の融通

【保証基盤の拡充】

上記①、②の資金を円滑に融通するため保証基盤の拡充

【貸付対象者】

負債の償還が困難な家畜経営又は養豚経営を営む者

ア 経営改善資金

- ・畜産経営を今後とも長期に継続するとともに経営の改善に積極的に取り組む意欲・能力を有すること
- ・作成した「経営改善計画」が、都道府県知事の承認を受けた経営体であること

イ 経営継承資金

- ・経営改善資金の条件アに該当すること
- ・現に畜産経営に従事しているおおむね40歳以下の後継者が、借り入れを希望する年度以降において当  
該経営の主たる従事者となることが認められること

【償還期間等】

大家畜特別支援資金

|        | 経営改善資金  |       |      | 経営継承資金 |
|--------|---------|-------|------|--------|
|        | 一般      | 特認    | 残高借換 |        |
| 償還期間   | 15年以内   | 25年以内 |      |        |
| うち据置期間 | 3年以内    | 5年以内  |      |        |
| 貸付利率   | 1.10%以内 |       |      |        |
| 利子補給率  | 1.01%以内 |       |      |        |

養豚特別支援資金

|        | 経営改善資金  |       |      | 経営継承資金 |
|--------|---------|-------|------|--------|
|        | 一般      | 特認    | 残高借換 |        |
| 償還期間   | 7年以内    | 15年以内 |      |        |
| うち据置期間 | 3年以内    | 5年以内  |      |        |
| 貸付利率   | 1.10%以内 |       |      |        |
| 利子補給率  | 1.01%以内 |       |      |        |

※貸付利率、利子補給率は令和6年4月1日時点。

○家畜疾病経営維持資金(令和4年度～令和8年度)

【資金の内容】

BSE(牛海綿状脳症)、口蹄疫、高病原性鳥インフルエンザ、CFS(豚熱)等の家畜伝染病発生により深刻な影  
響を受けた畜産経営に対し、経営の継続、再開および維持に必要な低利資金を融通する。

【貸付使途】

次に掲げる畜産経営の継続、再開、維持に必要な直接的営農経費で、既往負債の借換えは除く

飼肥料費、家畜の購入費、畜産経営に用する器具及び消耗品等購入費、雇用労働費

その他の畜産経営の継続、再開又は維持に必要な経費

|        | 経営再開資金                   | 経営継続資金  |
|--------|--------------------------|---|
| 貸付限度額  | 個人:2,000万円<br>法人:8,000万円 | (1頭当たり)<br>乳用牛13万円 肥育牛13万円、繁殖用雌牛65千円<br>肥育豚13千円 繁殖豚26千円<br>繁殖用めん羊及び山羊13千円<br>(100羽当たり)<br>家きん52千円 |
| 償還期限   | 7年以内                     |   |
| うち据置期間 | 3年以内                     |   |
| 貸付利率   | 1.175%以内                 |   |

※貸付利率は令和6年4月1日時点。

## 5.リース事業による畜産経営対策

(1) 畜産経営関係リース事業の経緯(環境対策関係は除く)

| 事業名                                   | 15年度 | 16年度 | 17年度 | 18年度 | 19年度 | 20年度 | 21年度 | 22年度 | 23年度 | 24年度 | 25年度 | 26年度 | 27年度 | 28年度 | 29年度 | 30年度 | 令和元年 | 令和2年 | 令和3年 | 令和4年 | 令和5年 |  |
|---------------------------------------|------|------|------|------|------|------|------|------|------|------|------|------|------|------|------|------|------|------|------|------|------|--|
| 畜産近代化リース事業<br>(補助なし)                  |      |      |      |      |      |      |      |      |      |      |      |      |      |      |      |      |      |      |      |      |      |  |
| 食肉販売等合理化施設整備リース事業<br>(補助なし)           |      |      |      |      |      |      |      |      |      |      |      |      |      |      |      |      |      |      |      |      |      |  |
| 畜産経営生産性向上支援リース事業<br>(1/3補助付き)         |      |      |      |      |      | —    | —    | —    |      |      |      |      |      |      |      |      |      |      |      |      |      |  |
| 自給飼料生産性向上支援リース事業<br>(1/3補助付き)         |      |      |      |      |      | —    | —    | —    |      |      |      |      |      |      |      |      |      |      |      |      |      |  |
| 畜産自給力強化緊急支援事業<br>(1/3補助付き)            |      |      |      |      |      |      | —    | —    |      |      |      |      |      |      |      |      |      |      |      |      |      |  |
| 畜産経営力向上緊急支援リース事業<br>(1/3補助付き、1/2補助付き) |      |      |      |      |      |      |      |      |      |      | —    | —    |      |      |      |      |      |      |      |      |      |  |
| 畜産収益力向上緊急支援リース事業<br>(1/3補助付き、1/2補助付き) |      |      |      |      |      |      |      |      |      |      |      | —    | —    |      |      |      |      |      |      |      |      |  |

○ 畜産近代化リース事業(補助無しリース) 昭和50年度～

畜産農家等が利用する飼料生産利用施設、家畜家きん飼養管理施設や農協・食肉センター等が利用する家畜畜産物物流通施設等を貸付

○ 食肉販売合理化施設整備リース事業(補助なしリース) 昭和57年度～

食肉事業者等が利用する調製・保管機械、と畜処理用機械、汚水処理機械等を貸付

○ 畜産経営生産性向上支援リース事業(1/3補助付きリース) 平成20年度～平成22年度

畜産経営の生産性向上を図ろうとする者に対して、生産効率向上に資する機械等、労働力軽減に資する機械等、飼料費低減等に資する機械等を貸付

○ 自給飼料生産性向上支援リース事業(1/3補助付きリース) 平成20年度

自給飼料の生産効率向上を図ろうとする畜産経営に対して、自給飼料の生産効率の向上に資する機械等を貸付

○ 畜産自給力強化緊急支援事業(1/3補助付きリース) 平成21年度

畜産経営の生産性向上、生乳・鶏卵の衛生対策、飼料生産受託組織等の経営の高度化及び畜産経営の排水対策に資する機械を貸付

○ 畜産経営力向上緊急支援リース事業 平成24年度～平成25年度

畜産経営における生産性や飼料自給率の向上に必要な機械や配合飼料工場における飼料原料の多角化に必要な機械を貸付(1/3補助付き)

飼料生産受託組織等の経営の高度化に必要な機械を貸付(1/2補助付き)

○ 畜産収益力向上緊急支援リース事業 平成25年度～平成26年度

飼料用米等の利用拡大による飼料自給率の向上、生産性の向上、畜産物への付加価値向上、労働力の軽減を図るために必要な機械を貸付(1/3補助付き)

飼料生産受託組織等の経営の高度化に必要な機械を貸付(1/2補助付き)

(単位:千円)

## (2)畜産近代化リース事業実績表

| 年度 | 自給飼料生産利用機械施設 |        | 生乳生産合理化施設   |        |                 |        |               |        | 中小家畜管理機械施設 |    | 肉食食鶏処理流通施設 |    | 鶏卵処理流通施設 |        | その他 |         | 合計 |    |
|----|--------------|--------|-------------|--------|-----------------|--------|---------------|--------|------------|----|------------|----|----------|--------|-----|---------|----|----|
|    | 件数           | 金額     | ①搾乳施設<br>件数 | 金額     | ②生乳冷却貯蔵施設<br>件数 | 金額     | ③生乳検査機械<br>件数 | 金額     | 件数         | 金額 | 件数         | 金額 | 件数       | 金額     | 件数  | 金額      | 件数 | 金額 |
| 51 |              |        |             | 10,505 | 11              |        |               |        |            |    |            |    |          |        | 11  | 10,505  |    |    |
| 52 |              |        |             | 26,558 | 28              |        |               |        |            |    |            |    |          |        | 28  | 26,558  |    |    |
| 53 |              |        |             | 40,554 | 38              |        |               |        |            |    |            |    |          |        | 38  | 40,554  |    |    |
| 54 |              |        | 10          | 18,816 | 11              | 12,653 |               |        |            |    |            |    |          |        | 21  | 31,469  |    |    |
| 55 |              |        | 6           | 16,041 | 16              | 18,106 |               |        |            |    |            |    |          |        | 22  | 34,147  |    |    |
| 56 |              |        | 3           | 6,844  | 2               | 3,220  |               |        |            |    |            |    | 1        | 3,600  | 7   | 18,364  |    |    |
| 57 |              |        | 5           | 9,978  | 2               | 4,688  |               |        |            |    |            |    |          |        | 7   | 14,666  |    |    |
| 58 |              |        | 3           | 6,669  | 1               | 2,456  |               |        |            |    |            |    | 5        | 17,714 | 9   | 26,839  |    |    |
| 59 |              |        | 1           | 2,122  |                 |        |               |        |            |    |            |    |          |        | 1   | 2,122   |    |    |
| 60 |              |        |             |        | 3               | 5,447  |               |        |            |    |            |    |          |        | 3   | 5,447   |    |    |
| 61 | 2            | 7,483  | 1           | 2,200  |                 |        |               |        |            |    |            |    |          |        | 3   | 9,683   |    |    |
| 62 | 1            | 6,500  |             |        | 1               | 1,703  |               |        |            |    |            |    |          |        | 2   | 8,203   |    |    |
| 63 | 2            | 3,230  | 2           | 9,764  | 5               | 13,090 |               |        |            |    |            |    |          |        | 9   | 26,084  |    |    |
| 平元 | 2            | 12,762 | 4           | 16,604 | 2               | 5,850  |               |        |            |    |            |    | 3        | 11,560 | 11  | 46,776  |    |    |
| 2  | 8            | 19,033 | 2           | 10,066 | 3               | 5,974  | 1             | 12,494 |            |    |            |    | 12       | 36,223 | 28  | 91,210  |    |    |
| 3  | 2            | 12,932 |             |        | 3               | 11,505 |               |        |            |    |            |    | 11       | 18,886 | 18  | 54,898  |    |    |
| 4  | 3            | 7,534  | 3           | 10,325 | 5               | 18,014 |               |        |            |    |            | 9  | 9,059    |        | 20  | 44,932  |    |    |
| 5  | 1            | 4,909  |             |        | 3               | 10,365 |               |        |            |    |            | 12 | 29,860   |        | 16  | 45,134  |    |    |
| 6  | 1            | 927    | 1           | 4,377  | 3               | 9,579  |               |        |            |    |            | 15 | 38,896   | 1      | 21  | 57,279  |    |    |
| 7  | 8            | 27,272 | 2           | 8,436  | 2               | 7,355  |               |        |            |    |            | 10 | 55,311   |        | 25  | 107,747 |    |    |
| 8  | 3            | 8,858  | 1           | 4,501  | 3               | 11,062 |               |        |            |    |            | 37 | 62,542   |        | 44  | 86,963  |    |    |
| 9  | 7            | 11,444 | 1           | 4,127  | 3               | 12,897 |               |        |            |    |            | 2  | 13,251   |        | 13  | 41,719  |    |    |
| 10 | 8            | 18,321 | 4           | 26,460 | 3               | 13,931 |               |        |            |    |            | 1  | 2,604    | 1      | 17  | 68,386  |    |    |
| 11 | 6            | 13,835 | 1           | 3,884  | 1               | 3,454  |               |        |            |    |            |    |          |        | 8   | 21,173  |    |    |
| 12 | 8            | 14,690 | 2           | 8,663  | 2               | 7,476  |               |        |            |    |            | 18 | 114,450  |        | 31  | 146,875 |    |    |
| 13 | 4            | 11,023 | 2           | 9,072  | 3               | 11,739 |               |        |            |    |            | 1  | 18,375   |        | 10  | 50,209  |    |    |
| 14 |              |        | 1           | 3,507  |                 |        |               |        |            |    |            | 3  | 5,294    |        | 5   | 10,551  |    |    |
| 15 | 1            | 422    |             |        | 2               | 8,824  |               |        |            |    |            | 8  | 86,596   |        | 11  | 95,842  |    |    |
| 16 | 2            | 14,216 | 3           | 12,388 | 2               | 9,240  |               |        |            |    |            | 2  | 83,872   |        | 12  | 167,535 |    |    |
| 17 |              |        | 1           | 3,026  |                 |        |               |        |            |    |            | 3  | 8,505    | 1      | 14  | 99,074  |    |    |
| 18 | 1            | 4,151  | 1           | 3,948  | 1               | 4,620  |               |        |            |    |            | 2  | 6,983    |        | 9   | 87,403  |    |    |
| 19 | 4            | 14,933 |             |        |                 |        |               |        |            |    |            | 5  | 83,685   | 1      | 10  | 103,333 |    |    |
| 20 | 2            | 4,694  | 1           | 3,990  |                 |        |               |        |            |    |            | 3  | 56,636   | 3      | 9   | 73,405  |    |    |

| 年度 | 自給飼料生産利用機械施設 |         | 生乳生産合理化施設 |         |           |         |         |        | 中小家畜管理機械施設 |         | 食肉食鶏処理流通施設 |         | 鶏卵処理流通施設 |        | その他    |           | 合計    |        |
|----|--------------|---------|-----------|---------|-----------|---------|---------|--------|------------|---------|------------|---------|----------|--------|--------|-----------|-------|--------|
|    | 件数           | 金額      | ①搾乳施設     |         | ②生乳冷却貯蔵施設 |         | ③生乳検査機械 |        | 件数         | 金額      | 件数         | 金額      | 件数       | 金額     | 件数     | 金額        | 件数    | 金額     |
| 21 | 5            | 8,598   | 1         | 3,780   |           |         |         | 3      | 16,443     |         |            | 1       | 1,422    | 10     | 30,243 |           |       |        |
| 22 | 5            | 8,230   |           |         |           |         |         | 8      | 48,225     |         |            | 1       | 4,305    | 15     | 61,166 |           |       |        |
| 23 | 5            | 24,071  |           |         |           |         |         | 3      | 5,202      |         | 2,100      |         |          | 9      | 31,373 |           |       |        |
| 24 | 2            | 9,590   |           |         |           |         |         | 5      | 32,772     |         | 10,511     | 1       | 6,400    | 10     | 59,273 |           |       |        |
| 25 | 4            | 16,391  |           |         |           |         |         | 6      | 23,830     |         | 12,832     | 1       | 1,260    | 14     | 54,712 |           |       |        |
| 26 | 2            | 11,068  |           |         |           |         |         | 2      | 6,276      |         | 18,885     | 1       | 1,909    | 7      | 38,138 |           |       |        |
| 27 | 1            | 1,361   |           |         | 540       |         |         | 8      | 52,878     |         | 13,975     |         |          | 11     | 68,754 |           |       |        |
| 28 | 2            | 6,199   |           |         | 859       |         |         | 2      | 6,062      |         |            |         |          | 7      | 15,985 | 2         | 2,865 |        |
| 29 | 3            | 27,051  |           |         |           |         |         | 4      | 26,556     |         |            |         |          | 7      | 53,607 |           |       |        |
| 30 | 2            | 5,202   | 1         | 551     |           |         |         | 10     | 78,203     |         |            |         |          | 14     | 88,816 | 1         | 4,860 |        |
| 令元 |              |         |           |         | 1,925     |         |         | 6      | 31,053     |         |            |         |          | 8      | 37,428 | 1         | 4,450 |        |
| 2  | 2            | 10,631  |           |         | 9,350     |         |         | 7      | 19,439     |         |            |         |          | 12     | 43,490 | 1         | 4,070 |        |
| 3  | 10           | 29,215  |           |         | 7,350     |         |         | 5      | 48,487     |         |            |         |          | 20     | 92,377 | 3         | 7,325 |        |
| 4  |              |         |           |         | 6,655     |         |         | 8      | 30,225     |         |            | 1       | 2,164    | 13     | 43,994 | 1         | 4,950 |        |
| 5  |              |         |           |         |           |         |         | 8      | 39,885     |         | 6,270      |         |          | 10     | 49,202 | 1         | 3,047 |        |
| 合計 | 119          | 376,776 | 63        | 210,139 | 169       | 317,544 | 1       | 12,494 | 116        | 815,293 | 156        | 670,320 | 11       | 46,326 | 660    | 2,523,642 | 25    | 74,751 |

## 6. 畜産・酪農収益力強化整備等特別対策事業

「総合的なTPP等関連政策大綱」および「農業競争力強化プログラム」等を踏まえ、本県においても、畜産・酪農の体質強化を図るため、地域の畜産関係者が有機的に連携し、畜産クラスターの仕組みを活用することで、地域一体となり収益性を向上させる必要がある。本事業では畜産・酪農の収益力の強化を進めるため、機械導入、施設整備等の支援を行う。

### (1) 施設整備事業

| 事業主体名             | 実施年度    | 市町村名 | 畜種    | 事業概要                      | 事業費       | 国県補助金    |
|-------------------|---------|------|-------|---------------------------|-----------|----------|
| 八重山地区畜産クラスター協議会   | H28～H29 | 竹富町  | 肉用牛   | 繁殖雌牛用牛舎1棟                 | 11,070千円  | 3,982千円  |
| 八重山地区畜産クラスター協議会   | H28～H29 | 石垣市  | 肉用牛   | 繁殖雌牛用牛舎1棟                 | 10,022千円  | 4,640千円  |
| 宮古地区畜産振興対策協議会     | H28～H29 | 宮古島市 | 肉用牛   | 繁殖雌牛用牛舎1棟                 | 10,480千円  | 4,108千円  |
| 宮古地区畜産振興対策協議会     | H28～H29 | 宮古島市 | 肉用牛   | 繁殖雌牛用牛舎1棟<br>家畜の導入1頭      | 11,390千円  | 4,283千円  |
| 宮古地区畜産振興対策協議会     | H28～H29 | 宮古島市 | 肉用牛   | 繁殖雌牛用牛舎1棟<br>家畜の導入3頭      | 13,376千円  | 4,633千円  |
| 宮古地区畜産振興対策協議会     | H28～H29 | 宮古島市 | 肉用牛   | 繁殖雌牛用牛舎1棟<br>家畜の導入3頭      | 14,268千円  | 4,633千円  |
| 宮古地区畜産振興対策協議会     | H28～H29 | 宮古島市 | 肉用牛   | 繁殖雌牛用牛舎1棟                 | 8,298千円   | 2,805千円  |
| 沖縄県北部地区肉用牛振興対策協議会 | H28～H29 | 本部町  | 肉用牛   | 繁殖雌牛用牛舎1棟                 | 20,412千円  | 11,810千円 |
| 沖縄県養豚生産振興協議会      | H28～H29 | 国頭村  | 豚     | 豚舎3棟補修<br>浄化処理施設1ヶ所       | 45,489千円  | 21,060千円 |
| 沖縄県ブロイラー生産振興協議会   | H28～H29 | 大宜味村 | ブロイラー | 鶏舎5棟<br>堆肥舎1棟             | 256,986千円 | 94,406千円 |
| 沖縄県北部地区肉用牛振興対策協議会 | H30     | 本部町  | 肉用牛   | 繁殖雌牛用牛舎1棟                 | 30,564千円  | 16,980千円 |
| 沖縄県酪農生産推進協議会      | R1      | 南城市  | 乳用牛   | 乳用牛舎1棟<br>堆肥舎1棟           | 98,340千円  | 58,040千円 |
| 沖縄県北部地区肉用牛振興対策協議会 | R1      | 本部町  | 肉用牛   | 肥育牛用牛舎1棟                  | 68,200千円  | 30,241千円 |
| 八重山地区畜産クラスター協議会   | R1      | 竹富町  | 肉用牛   | 繁殖雌牛用牛舎1棟                 | 12,155千円  | 5,525千円  |
| 沖縄県北部地区肉用牛振興対策協議会 | R1～R2   | 国頭村  | 肉用牛   | 繁殖雌牛用牛舎1棟<br>堆肥舎1棟        | 47,742千円  | 21,001千円 |
| 琉球養豚生産振興協議会       | R3      | うるま市 | 豚     | 分娩舎2棟・子豚舎1棟補修             | 37,400千円  | 17,000千円 |
| 八重山地区畜産クラスター協議会   | R3      | 石垣市  | 肉用牛   | 分娩用牛舎・子牛ほ育育成牛舎1棟<br>堆肥舎1棟 | 43,197千円  | 18,729千円 |
| 南部地区肉用牛振興対策協議会    | R5      | 石垣市  | 肉用牛   | 繁殖雌牛用牛舎1棟<br>堆肥舎1棟        | 51,700千円  | 23,357千円 |

(2)機械導入事業

| 畜種  | 協議会名              | H28年度 |                    | H29年度 |                     | H30年度 |                    | R1年度 |                    | R2年度 |                    | R3年度 |                    | R4年度 |                    | R5年度 |                     |   |
|-----|-------------------|-------|--------------------|-------|---------------------|-------|--------------------|------|--------------------|------|--------------------|------|--------------------|------|--------------------|------|---------------------|---|
|     |                   | 件数    | 事業費<br>(補助金)       | 件数    | 事業費<br>(補助金)        | 件数    | 事業費<br>(補助金)       | 件数   | 事業費<br>(補助金)       | 件数   | 事業費<br>(補助金)       | 件数   | 事業費<br>(補助金)       | 件数   | 事業費<br>(補助金)       | 件数   | 事業費<br>(補助金)        |   |
| 肉用牛 | 沖縄県北部地区肉用牛振興対策協議会 | 0     | 0                  | 14    | 49,245<br>(22,799)  | 9     | 33,722<br>(15,612) | 24   | 62,881<br>(28,710) | 13   | 45,705<br>(20,637) | 15   | 50,362<br>(22,891) | 10   | 24,702<br>(11,292) | 17   | 46,996<br>(23,498)  |   |
|     | 中部地区畜産クラスター協議会    | 0     | 0                  | 12    | 24,561<br>(11,371)  | 4     | 15,012<br>(6,950)  | 1    | 4,839<br>(2,240)   | 10   | 24,390<br>(11,087) | 7    | 17,149<br>(7,795)  | 1    | 5,995<br>(2,725)   | 11   | 33,965<br>(16,982)  |   |
|     | 南部地区肉用牛振興対策協議会    | 0     | 0                  | 13    | 46,197<br>(21,388)  | 4     | 12,334<br>(5,710)  | 12   | 35,734<br>(16,122) | 4    | 34,229<br>(15,185) | 4    | 16,196<br>(7,224)  | 7    | 23,612<br>(10,653) | 13   | 39,288<br>(19,444)  |   |
|     | 伊江地区肉用牛振興対策協議会    | 0     | 0                  | 0     | 0                   | 4     | 10,820<br>(4,917)  | 2    | 7,300<br>(3,350)   | 1    | 1,366<br>(630)     | 8    | 21,035<br>(9,540)  | 7    | 20,669<br>(9,486)  | 10   | 28,080<br>(13,130)  |   |
|     | 宮古地区畜産振興対策協議会     | 0     | 0                  | 6     | 19,053<br>(8,821)   | 5     | 13,668<br>(6,328)  | 1    | 485<br>(221)       | 10   | 16,023<br>(7,283)  | 10   | 26,374<br>(11,988) | 4    | 9,960<br>(4,527)   | 4    | 9,004<br>(4,502)    |   |
|     | 八重山地区畜産クラスター協議会   | 0     | 0                  | 28    | 122,274<br>(56,608) | 4     | 26,273<br>(12,164) | 10   | 24,477<br>(11,478) | 10   | 35,188<br>(15,995) | 6    | 26,804<br>(12,194) | 27   | 71,384<br>(32,008) | 46   | 126,541<br>(62,002) |   |
|     | 久米島畜産クラスター協議会     | 1     | 1,521<br>(704)     | 0     | 0                   | 0     | 0                  | 0    | 0                  | 4    | 7,836<br>(3,562)   | 16   | 37,253<br>(16,933) | 16   | 27,759<br>(11,776) | 11   | 15,012<br>(7,367)   |   |
|     | 沖縄県酪農生産推進協議会      | 4     | 36,774<br>(17,025) | 4     | 13,840<br>(6,408)   | 0     | 0                  | 4    | 25,480<br>(11,700) | 0    | 0                  | 0    | 3,707<br>(1,685)   | 1    | 10,000<br>(5,000)  | 0    | 0                   |   |
|     | 沖縄県養豚生産振興協議会      | 1     | 2,646<br>(1,225)   | 37    | 160,115<br>(74,127) | 0     | 0                  | 0    | 0                  | 0    | 0                  | 0    | 0                  | 0    | 0                  | 0    | 0                   | 0 |
|     | 養豚繁殖技術向上クラスター協議会  | 0     | 0                  | 5     | 24,745<br>(11,456)  | 2     | 508<br>(235)       | 7    | 12,427<br>(5,753)  | 1    | 5,665<br>(2,575)   | 6    | 16,245<br>(7,384)  | 0    | 0                  | 0    | 0                   | 0 |
| 養豚  | 琉球養豚生産振興協議会       | 0     | 0                  | 0     | 0                   | 1     | 2,262<br>(1,047)   | 0    | 0                  | 3    | 22,198<br>(10,090) | 3    | 7,426<br>(3,375)   | 18   | 38,039<br>(17,291) | 11   | 71,280<br>(35,514)  |   |
|     | 養豚生産技術向上クラスター協議会  | 0     | 0                  | 2     | 3,402<br>(1,575)    | 1     | 421<br>(195)       | 0    | 0                  | 1    | 4,329<br>(1,968)   | 0    | 0                  | 0    | 0                  | 0    | 0                   |   |
|     | 琉球協同養豚生産振興協議会     | 0     | 0                  | 0     | 0                   | 2     | 6,480<br>(3,000)   | 2    | 3,392<br>(1,570)   | 6    | 13,993<br>(6,361)  | 1    | 7,150<br>(3,250)   | 0    | 0                  | 0    | 0                   |   |
|     | JAおきなわ採卵鶏クラスター協議会 | 0     | 0                  | 0     | 0                   | 3     | 14,323<br>(6,631)  | 1    | 9,131<br>(4,228)   | 3    | 49,060<br>(22,300) | 0    | 0                  | 0    | 0                  | 0    | 0                   |   |
|     | 沖縄県採卵鶏生産振興協議会     | 0     | 0                  | 3     | 9,775<br>(4,525)    | 1     | 4,802<br>(2,223)   | 0    | 0                  | 0    | 0                  | 0    | 0                  | 0    | 0                  | 0    | 0                   | 0 |
| 採卵鶏 | 琉球採卵鶏生産振興協議会      | 0     | 0                  | 0     | 0                   | 0     | 0                  | 0    | 0                  | 5    | 54,230<br>(24,650) | 0    | 0                  | 0    | 0                  | 0    | 197,517<br>(98,758) |   |
|     | 琉球ブロイラー協同生産振興協議会  | 0     | 0                  | 0     | 0                   | 0     | 0                  | 0    | 0                  | 0    | 0                  | 0    | 0                  | 0    | 0                  | 0    | 0                   |   |
|     | 沖縄県ブロイラー生産振興協議会   | 1     | 4,428<br>(2,050)   | 2     | 8,878<br>(4,110)    | 4     | 10,759<br>(4,981)  | 2    | 17,792<br>(8,237)  | 1    | 440<br>(200)       | 1    | 2,745<br>(1,248)   | 0    | 0                  | 0    | 0                   |   |