

VI 畜産経営

VI 畜 産 経 営

1. 概 要

本県の畜産は、昭和 40 年代は小規模農家がほとんどで、農業粗生産額の 30%を畜産が産出し、その大部分を養豚が占めていた。

昭和 47 年（1972 年）5 月 15 日の本土復帰後、県は肉用牛生産効率化事業（地域畜産再編対策事業）、養豚団地育成パイロット事業、地方競馬全国協会による地域畜産振興事業等による共同利用施設整備を実施し、中核的畜産農家の育成と組織化を進め、生産基盤の整備拡充、経営体質の改善強化、規模の拡大等を図ってきた。

その結果、宮古・八重山の離島地域を中心に肉用牛経営が着実に進展し、現在では肉用牛経営が本県農林水産業の重要な基幹作目となっている。

一方、畜産における経営環境は、経済のグローバル化により、為替レート・配合飼料価格などの影響を受けやすく不安定である。また、畜産に起因する環境問題や農家の高齢化および後継者・担い手不足により、近年は、農家戸数、飼養頭数とも減少傾向で推移しているため、さらに畜産経営の安定につながる諸施策について検討する必要がある。

また、中核的畜産農家が増加した現在においては、「経営感覚に優れた担い手」の育成が必要不可欠であり、認定農業者の拡大、各種制度資金の活用、畜産経営技術改善指導事業による経営指導などをさらに拡充・強化していく必要がある。

2. 畜産経営技術改善指導事業

本事業は、高度な技術を基礎とした生産性の高い畜産経営の健全な発展を助長するため、畜産農家に対する診断指導を実施して畜産振興に資することを目的とし、公益財団法人沖縄県畜産振興公社（以下、公社）へ委託している事業である。

公社は、畜産経営体等からの要請内容、畜産経営体の実態に応じ、畜産コンサルタント団によりそれぞれの指導方法を組み合わせ、経営改善、経営安定化等のための効果的な支援である個別支援指導を以下の区分で実施している。

- ① 総合診断指導……畜産経営に係る事項を総合的に調査して経営診断分析を実施し、経営実績に対する問題点の提示、経営改善策の指導
- ② 部門診断等指導……台帳の記載等の経営管理に係る指導や、経営分析システム等の利活用に係る説明及び操作等の指導、特定の生産技術の改善や新技術の導入等についての指導、そして畜産経営体に対する各種の助言及び指導内容の定着を図るための巡回指導。

平成22年度以前

- ① 経営改善指導……経営分析により問題点を把握するとともに、問題点の改善のための指導。
- ② 経営管理技術指導・生産技術指導……財務諸表の作成及び分析手法についての指導及び特定の生産技術の改善、新技術の導入等についての指導。
- ③ フォローアップ指導……畜産経営体に対する各種の助言及び指導内容の定着を図るため巡回相談等。

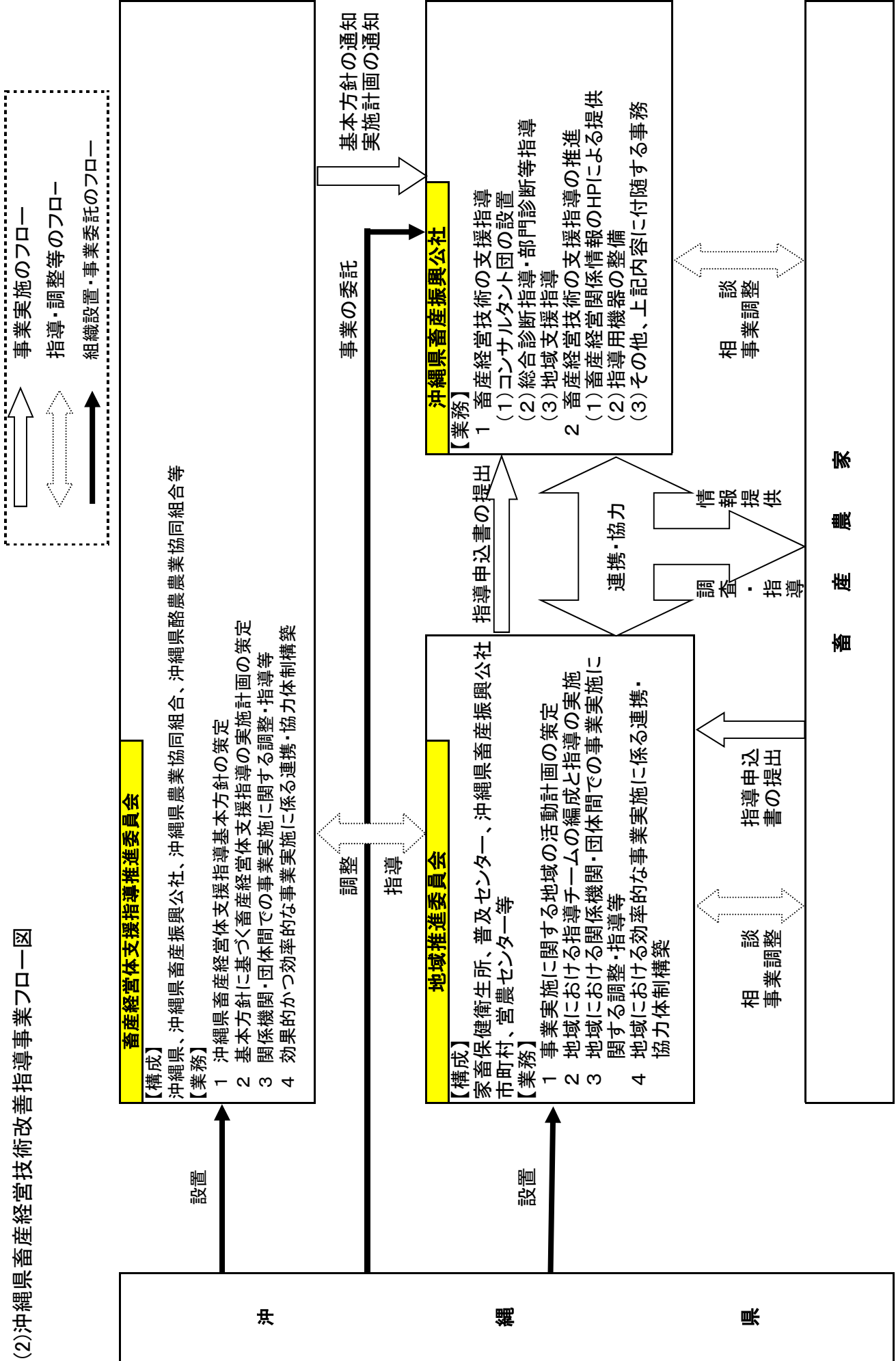
(1) 個別支援指導実績（平成18年度～令和4年度）（単位：件）

地域	区分	年												合計												
		H18	H19	H20	H21	H22	H23	H24	H25	H26	H27	H28	H29		H30	R元										
全県	経営診断改善指導	9	10	10	10	9																			48	
	経営管理技術指導	16	15	12	12	16																			71	
	生産技術指導																									
	フォローアップ指導	10	10	6	6	12																			44	
	合計	35	35	28	28	37																			163	

地域	区分	年												合計											
		H23	H24	H25	H26	H27	H28	H29	H30	R元	R2	R3	R4		合計										
全県	総合診断指導	8	8	8	8	8	8	8													10	8	6	6	94
	部門診断指導	22	17	17	17	17	17	17													13	16	12	12	194
	合計	30	25	25	25	25	25	25	25												23	24	18	18	288

※経営管理技術指導及び生産技術指導については平成18年度から統一して実施。
 ※過去のデータは資料編を参照。

(2) 沖縄県畜産経営技術改善指導事業フロー図



3 肉用牛肥育経営安定対策事業

(1) 事業の目的

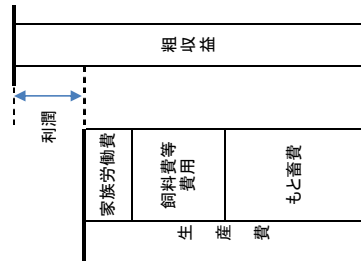
肉用牛肥育経営は、肥育もと牛の導入から肥育牛の出荷まで長時間を要し、かつ生産費に占めるもと牛導入費や購入飼料費などの割合が大きいことから、もと牛価格や枝肉価格の相場、飼料価格相場によっては、経営の悪化が懸念されます。これに対応するため、生産者と国で基金の造成を行い、収益性が悪化した場合に補てん金を交付し、肉用牛肥育経営の安定化を図る事業で、県は生産者積立金の一部助成を行っています。

(2) 事業の内容

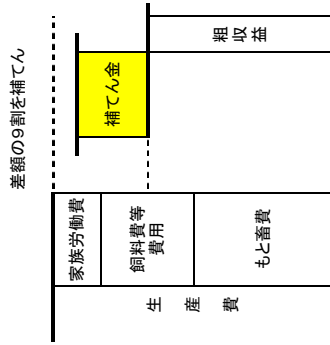
国、生産者で基金を造成し、粗収益(全国平均)が生産費(全国平均)を下回った場合に、その差額の9割を基金から補てんする。県は生産者積立金の一部を負担する。

- (1) 基金造成割合 生産者 1 : 国 3
- (2) 事業実施期間 令和4年4月～令和7年3月まで
- (3) 補てん割合 粗収益と生産費との差額の9割
- (4) 対象品種 肉専用種、交雑種、乳用種
- (5) 対象者 肉用牛肥育経営者

(i) 通常時
(粗収益が生産費以上)



(ii) 収益性悪化時
(粗収益が生産費以下)



(3) 1頭当たりの積立金内訳

	平成22年(*)	平成24年度	平成25年	平成26年	平成27年	平成28年	平成29年	平成30年	令和元年	令和2年	令和3年	令和4年
国	60,000	39,000	54,000	54,000	30,000	36,000	24,600	12,000	18,000	216,000	15,000	39,000
生産者	19,000	12,360	17,100	17,100	9,100	11,200	7,400	3,300	5,500	(71,000)	4,150	12,460
県補助	1,000	640	900	900	900	800	800	700	500	(1,000)	850	540
合計	80,000	52,000	72,000	72,000	40,000	48,000	32,800	16,000	24,000	216,000	20,000	52,000

- * 平成21年7月～平成22年3月の間は、国・44,700円、生産者・13,900円であった。
- * 平成24年度から、肉専用種に加え、交雑種と乳用種も加入。交雑種と乳用種の積立金単価等に関しては、登録頭数も少ないことから記載を割愛。
- * 平成28年度から肉専用種については地域算定を廃止。
- * 令和2年度は、生産者負担金(実質免除)のため、生産者負担なし。

(4) 補てん金交付実績(平成26年度～令和4年度)

平成26年度	6月	7月	8月	合計
交付対象頭数①(頭)	263	236	226	725
補てん金単価②(円)	2,900	5,900	24,200	—
交付額①×②(円)	762,700	1,392,400	5,469,200	7,624,300

平成29年度	10月	合計
交付対象頭数①(頭)	241	241
補てん金単価②(円)	13,500	—
交付額①×②(円)	3,253,500	3,253,500

平成30年度	6月	7月	8月	9月	10月	12月
交付対象頭数①(頭)	247	199	264	221	214	213
補てん金単価②(円)	11,400	28,000	7,700	23,500	28,800	10,900
交付額①×②(円)	2,815,800	5,572,000	2,032,800	5,193,500	6,163,200	2,321,700

2月	3月	合計
192	235	1,785
21,414	18,003	—
4,111,424	4,230,627	32,441,051

令和元(平成31)年度	7月	8月	9月	10月	11月	12月
交付対象頭数①(頭)	223	253	232	227	250	214
補てん金単価②(円)	4,858	4,551	66,874	42,468	33,779	59,509
交付額①×②(円)	1,083,334	1,151,403	15,514,768	9,640,236	8,944,750	12,734,926

1月	2月	3月	合計
183	189	182	1,953
70,461	57,361	163,577	—
12,894,363	10,841,229	29,771,014	102,576,023

令和2年度	4月	5月	6月	7月	8月	9月
交付対象頭数①(頭)	163	158	210	238	209	251
補てん金単価②(円)	170,593	183,380	170,468	150,032	147,811	162,157
交付額①×②(円)	27,806,728	28,974,032	35,798,254	35,707,676	30,892,462	40,701,476

10月	11月	1月	2月	合計
320	277	183	172	2,181
103,805	56,282	25,386	28,870	—
33,217,560	15,590,162	4,645,652	4,965,597	258,299,599

※令和2年3月以降、国費分のみ(4分の3相当額)の支払いとなっているため、交付金単価の4分の3相当額を表示。

令和3年度	6月	合計
交付対象頭数①(頭)	190	190
補てん金単価②(円)	8,678.7	—
交付額①×②(円)	1,648,945	1,648,945

令和4年度	1月	2月	合計
交付対象頭数①(頭)	152	170	322
補てん金単価②(円)	9,398.7	14,630.4	—
交付額①×②(円)	1,428,802	2,487,168	3,915,770

- * 奉動月のみ記載。
- * 平成27、28年度は肉専用種での補てん金の発動なし。

4. 畜産関係資金
(1) 畜産関係資金総括表

資金名	経営規模拡大		基礎整備	機取得	施設の整備				動物の購入	経営資金	負債整理	災害等		青年農業者等担い手の育成	その他
	農地等を借りたい	農地等を買いたい			農舎・畜舎・温室等生産施設・環境改善施設をつくりたい	公害防止施設をつくりたい	共同利用施設をつくりたい	農林水産物の加工・流通施設をつくりたい				観光農業施設をつくりたい	牛・豚・鶏等の購入・育成		
農業近代化資金	○	○	○	○	○	○	○	○	○	○			○		
農業経営基盤強化資金 (スーパー資金)	○	○	○	○	○	○	○	○	○	○	○				
経営体育成強化資金	○	○	○	○	○	○	○	○	○	○					
農業改良資金	○	○	○	○	○	○	○	○	○	○					
農業経営改善促進資金 (スーパーS資金)	○	○	○	○	○	○	○	○	○	○					
青年等就農資金	○	○	○	○	○	○	○	○	○	○					
農業経営負担軽減支援資金											○				
経営体育成強化資金											○				
畜産特別資金											○				
家畜疾病経営維持資金												○			
沖縄農林漁業経営改善資金				○											
おきなわブランド振興資金				○											○
農林漁業施設資金				○											
農業基盤整備資金			○												
沖縄農林畜水産物等起業化支援資金															
中山間地域活性化資金															
特定農産加工資金															
農林漁業セーフティネット資金															○

※畜産課の所管する資金は畜産特別資金および家畜疾病経営維持資金。
※参考資料:「令和5年度版 農業制度資金のご案内（沖縄県農林水産部農政経済課発行）」

(2) 資金貸付・認定実績

(単位: 性、千円)

資金名	平成22年度		平成23年度		平成24年度		平成25年度		平成26年度		平成27年度		平成28年度		平成29年度		平成30年度		令和元年度		令和2年度		令和3年度		令和4年度			
	件数	金額	件数	金額	件数	金額	件数	金額	件数	金額	件数	金額	件数	金額	件数	金額	件数	金額	件数	金額	件数	金額	件数	金額	件数	金額		
農業近代化資金	農協系 協賛金	16	224,589	16	193,039	22	255,573	24	341,330	27	341,156	37	418,673	30	390,426	32	384,190	30	360,100	35	455,284	26	264,000	26	271,017	18	231,983	
	公庫 資金	41	1,615,000	30	550,000	27	352,000	34	1,790,640	33	2,129,630	42	2,301,530	39	1,188,090	52	1,010,190	60	1,085,120	46	612,230	45	646,690	46	1,468,847	50	651,200	
	公庫 資金	2	18,000	0	0	0	0	1	16	16,000	3	5,000	2	7,260	9	142,400	6	33,200	9	49,300	1	1,300	1	8,000	1	6,000	0	0
	公庫 資金	0	0	1	64,000	1	25,000	0	0	2	53,000	0	0	0	0	0	0	0	0	0	0	0	0	0	0	0	0	0
	公庫 資金																											
	青年等就農資金									1	37,000	15	90,420	24	173,750	23	177,450	29	192,000	33	115,850	36	219,670	32	178,140	51	151,270	
農業経営負担軽減資金	農協系 協賛金	1	5,870	0	0	0	0	0	0	0	0	0	0	0	1	32,190	0	0	1	25,290	0	0	0	0	0	0	0	
	公庫 資金	1	398,000	0	0	0	0	1	20,700	0	0	0	0	0	0	0	0	0	0	0	0	4	321,827	8	398,670	0	0	
	農協系 協賛金	22	743,875																									
	農協系 協賛金	0	0	0	0	1	23,000	0	0	0	0	0	0	0	0	0	0	0	0	0	0	0	0	0	0	0	0	
	財政 資金	1	400	0	0	0	0	0	0	0	0	0	0	0	0	0	0	0	0	0	0	0	0	0	0	0	0	
	財政 資金	0	0	0	0	0	0	0	0	0	0	0	0	0	0	0	0	0	0	0	0	0	0	0	0	0	0	
新規 就農 者の ための 資金	財政 資金	3	13,661	4	21,595	6	34,575	2	9,009	2	24,530																	
	農協系 協賛金																											
	家畜飼料特別支援資金(H22終了)																											
その他の 資金	公庫 資金					1	14,000	1	2,000	0	0	0	0	0	0	0	0	0	0	1	9,000	0	0	0	0	0		
	公庫 資金			1	6,000	1	3,000	5	67,000	2	50,000	33	837,000	44	901,200	53	1,255,270	40	1,186,100	30	403,000	13	179,200	14	373,700	20	232,470	
	公庫 資金	1	13,000	1	8,000	2	20,000	1	38,000	2	110,000	1	108,000	2	121,000	1	20,000	3	92,300	7	152,800	2	55,900	2	386,600	1	51,500	
	公庫 資金																											
	公庫 資金	6	5,620	6	9,000	4	10,000	3	15,000	1	6,419	1	5,000	2	14,276	0	0	1	589	2	8,081	1	3,300	1	3,377	3	11,725	
	公庫 資金	22	85,900	516	2,513,000	64	359,000	51	661,000	88	920,500	77	283,000	24	114,390	15	67,600	40	246,100	31	380,200	339	4,317,540	93	881,142	119	1,374,690	

※農業近代化資金は、利子助成の承認実績及び貸付実績、農業経営基盤強化資金(スーパール資金)は認定実績を記載し、それ以外は貸付実績を記載。

(3) 畜産特別支援資金融通事業

○畜産特別資金(大家畜・養豚特別支援資金)(令和5年度～令和9年度)

【資金の目的】

負債の償還が困難な畜産経営に対し、長期・低利の借換資金等の融通を行うとともに、経営維持及び償還能
るための経営改善指導支援を継続的に行う。

【資金の内容】

畜産経営に対して長期・低利の借換資金の融通を行う農協等融資機関に対して利子補給および保証基盤の拡
充を行う。

①経営改善資金

毎年の約定償還額のうち当該年度において償還が困難なものを借り換える(ローリング方式)資金の融通

②経営継承資金

後継者が親等から畜産経営を継承する場合に、必要な範囲で負債を一括して借り換える資金の融通

【保証基盤の拡充】

上記①、②の資金を円滑に融通するため保証基盤の拡充

【貸付対象者】

負債の償還が困難な家畜経営又は養豚経営を営む者

ア 経営改善資金

- ・畜産経営を今後とも長期に継続するとともに経営の改善に積極的に取り組む意欲・能力を有すること
- ・作成した「経営改善計画」が、都道府県知事の承認を受けた経営体であること

イ 経営継承資金

- ・経営改善資金の条件アに該当すること
- ・現に畜産経営に従事しているおおむね40歳以下の後継者が、借り入れを希望する年度以降において当
該経営の主たる従事者となることが認められること

【償還期間等】 大家畜特別支援資金

	経営改善資金			経営継承資金
	一般	特認	残高借換	
償還期間	15年以内	25年以内		
うち据置期間	3年以内	5年以内		
貸付利率	0.90%以内			
利子補給率	1.01%以内			

養豚特別支援資金

	経営改善資金			経営継承資金
	一般	特認	残高借換	
償還期間	7年以内	15年以内		
うち据置期間	3年以内	5年以内		
貸付利率	0.90%以内			
利子補給率	1.01%以内			

※貸付利率、利子補給率は令和5年4月1日時点。

○家畜疾病経営維持資金(平成4～令和8年度)

【資金の内容】

BSE(牛海綿状脳症)、口蹄疫、高病原性鳥インフルエンザ、CFS(豚熱)等の家畜伝染病発生により深刻な影
響を受けた畜産経営に対し、経営の継続、再開および維持に必要な低利資金を融通する。

【貸付使途】

次に掲げる畜産経営の継続、再開、維持に必要な直接的営農経費で、既往負債の借換えは除く

飼肥料費、家畜の購入費、畜産経営に用する器具及び消耗品等購入費、雇用労働費

その他の畜産経営の継続、再開又は維持に必要な経費

	経営再開資金	経営継続資金
貸付限度額	個人:2,000万円 法人:8,000万円	(1頭当たり) 乳用牛13万円 肥育牛13万円、繁殖用雌牛65千円 肥育豚13千円 繁殖豚26千円 繁殖用めん羊及び山羊13千円 (100羽当たり) 家きん52千円
償還期限	7年以内	
うち据置期間	3年以内	
貸付利率	1.01%以内	

※貸付利率は令和5年4月1日時点。

5.リース事業による畜産経営対策

(1) 畜産経営関係リース事業の経緯（環境対策関係は除く）

事業名	15年度	16年度	17年度	18年度	19年度	20年度	21年度	22年度	23年度	24年度	25年度	26年度	27年度	28年度	29年度	30年度	令和元年	令和2年	令和3年	令和4年		
畜産近代化リース事業 (補助なし)																						
食肉販売等合理化施設整備リース事業 (補助なし)																						
畜産経営生産性向上支援リース事業 (1/3補助付き)						—	—	—														
自給飼料生産性向上支援リース事業 (1/3補助付き)						—																
畜産自給力強化緊急支援事業 (1/3補助付き)							—															
畜産経営力向上緊急支援リース事業 (1/3補助付き、1/2補助付き)										—												
畜産収益力向上緊急支援リース事業 (1/3補助付き、1/2補助付き)												—										

○ 畜産近代化リース事業（補助無しリース） 昭和50年度～

畜産農家等が利用する飼料生産利用施設、家畜家さん飼養管理施設や農協、食肉センター等が利用する家畜畜産物流通施設等を貸付

○ 食肉販売合理化施設整備リース事業（補助なしリース） 昭和57年度～

食肉事業者等が利用する調製・保管機械、と畜処理用機械、汚水処理機械等を貸付

○ 畜産経営生産性向上支援リース事業（1/3補助付きリース） 平成20年度～平成22年度

畜産経営の生産性向上を図ろうとする者に対して、生産効率向上に資する機械等、労働力軽減に資する機械等、飼料費低減等に資する機械等を貸付

○ 自給飼料生産性向上支援リース事業（1/3補助付きリース） 平成20年度

自給飼料の生産効率向上を図ろうとする畜産経営に対して、自給飼料の生産効率の向上に資する機械等を貸付

○ 畜産自給力強化緊急支援事業（1/3補助付きリース） 平成21年度

畜産経営の生産性向上、生乳・鶏卵の衛生対策、飼料生産受託組織等の経営の高度化及び畜産経営の排水対策に資する機械を貸付

○ 畜産経営力向上緊急支援リース事業 平成24年度～平成25年度

畜産経営における生産性や飼料自給率の向上に必要な機械や配合飼料工場における飼料原料の多角化に必要な機械を貸付（1/3補助付き）

飼料生産受託組織等の経営の高度化に必要な機械を貸付（1/2補助付き）

○ 畜産収益力向上緊急支援リース事業 平成25年度～平成26年度

飼料用米等の利用拡大による飼料自給率の向上、生産性の向上、畜産物への付加価値向上、労働力の軽減を図るために必要な機械を貸付（1/3補助付き）

飼料生産受託組織等の経営の高度化に必要な機械を貸付（1/2補助付き）

(単位:千円)

(2) 畜産近代化リープ事業実績表

年度	自給飼料生産利用機械施設		生乳生産合理化施設						中小家畜管理機械施設		食肉食鶏処理流通施設		鶏卵処理流通施設		その他		合計							
	件数	金額	①搾乳施設	②生乳冷却貯蔵施設	③生乳検査機械	件数	金額	件数	金額	件数	金額	件数	金額	件数	金額	件数	金額	件数	金額					
51				11	10,505										11	10,505								
52				28	26,558										28	26,558								
53				38	40,554										38	40,554								
54			10	18,816	11	12,653									21	31,469								
55			6	16,041	16	18,106									22	34,147								
56			3	6,844	2	3,220						1	3,600		7	18,364		4,700						
57			5	9,978	2	4,688									7	14,666								
58			3	6,669	1	2,456								5	17,714									
59			1	2,122											1	2,122								
60					3	5,447									3	5,447								
61	2	7,483	1	2,200											3	9,683								
62	1	6,500		1	1,703										2	8,203								
63	2	3,230	2	9,764	5	13,090									9	26,084								
平元	2	12,762	4	16,604	2	5,850						3	11,560		11	46,776								
2	8	19,033	2	10,066	3	5,974	1	12,494				12	36,223		28	91,210		2	7,420					
3	2	12,932			3	11,505						11	18,886	2	11,575				18	54,898				
4	3	7,534	3	10,325	5	18,014						9	9,059		20	44,932				20	44,932			
5	1	4,909			3	10,365						12	29,860		16	45,134				16	45,134			
6	1	927	1	4,377	3	9,579						15	38,896	1	3,500					21	57,279			
7	8	27,272	2	8,436	2	7,355						10	55,311		25	107,747		3	9,373		25	107,747		
8	3	8,858	1	4,501	3	11,062						37	62,542		44	86,963				44	86,963			
9	7	11,444	1	4,127	3	12,897						2	13,251		13	41,719				13	41,719			
10	8	18,321	4	26,460	3	13,931						1	2,604	1	7,070				17	68,386		17	68,386	
11	6	13,835	1	3,884	1	3,454									8	21,173				8	21,173			
12	8	14,690	2	8,663	2	7,476					1	1,596	18	114,450					31	146,875		31	146,875	
13	4	11,023	2	9,072	3	11,739						1	18,375		10	50,209				10	50,209			
14			1	3,507							3	5,294			5	10,551		1	1,750		5	10,551		
15	1	422			2	8,824					8	86,596			11	95,842				11	95,842			
16	2	14,216	3	12,388	2	9,240					3	47,819	2	83,872					12	167,535		12	167,535	
17			1	3,026							9	84,114	3	8,505	1	3,428				14	99,074		14	99,074
18	1	4,151	1	3,948	1	4,620					4	67,702	2	6,983					9	87,403		9	87,403	
19	4	14,933										5	83,685	1	4,715				10	103,333		10	103,333	
20	2	4,694	1	3,990							3	56,636	3	8,085					9	73,405		9	73,405	

年度	自給飼料生産利用機械施設		生乳生産合理化施設						中小家畜管理機械施設		食肉食鶏処理流通施設		鶏卵処理流通施設		その他		合計			
	件数	金額	①搾乳施設	②生乳冷却貯蔵施設	③生乳検査機械	件数	金額	件数	金額	件数	金額	件数	金額	件数	金額	件数	金額	件数	金額	
21	5	8,598	1	3,780				3	16,443					1	1,422	10	30,243			
22	5	8,230						8	48,225			1	4,305	1	406	15	61,166			
23	5	24,071						3	5,202		2,100					9	31,373			
24	2	9,590						5	32,772		10,511	1	6,400			10	59,273			
25	4	16,391						6	23,830		12,832	1	1,260	1	399	14	54,712			
26	2	11,068						2	6,276		18,885	1	1,909			7	38,138			
27	1	1,361		540				8	52,878		13,975					11	68,754			
28	2	6,199		859				2	6,062					2	2,865	7	15,985			
29	3	27,051						4	26,556							7	53,607			
30	2	5,202	1	551				10	78,203					1	4,860	14	88,816			
令和元						1	1,925	6	31,053					1	4,450	8	37,428			
2	2	10,631		9,350		2	9,350	7	19,439					1	4,070	12	43,490			
3	10	29,215		7,350		2	7,350	5	48,487					3	7,325	20	92,377			
4				6,655		3	6,655	8	30,225					1	2,164	13	43,994			
合計	119	376,776	63	210,139	169	317,544	1	12,494	108	775,408	155	664,050	11	46,326	24	71,704	650	2,474,440		

6. 畜産・酪農収益力強化整備等特別対策事業

「総合的なTPP等関連政策大綱」および「農業競争力強化プログラム」等を踏まえ、本県においても、畜産・酪農の体質強化を図るため、地域の畜産関係者が有機的に連携し、畜産クラスターの仕組みを活用することで、地域一体となり収益性を向上させる必要がある。本事業では畜産・酪農の収益力の強化を進めるため、機械導入、施設整備等の支援を行う。

(1) 施設整備事業

事業主体名	実施年度	市町村名	畜種	事業概要	事業費	国県補助金
八重山地区畜産クラスター協議会	H28～H29	竹富町	肉用牛	繁殖雌牛用牛舎1棟	11,070千円	3,982千円
八重山地区畜産クラスター協議会	H28～H29	石垣市	肉用牛	繁殖雌牛用牛舎1棟	10,022千円	4,640千円
宮古地区畜産振興対策協議会	H28～H29	宮古島市	肉用牛	繁殖雌牛用牛舎1棟	10,480千円	4,108千円
宮古地区畜産振興対策協議会	H28～H29	宮古島市	肉用牛	繁殖雌牛用牛舎1棟 家畜の導入1頭	11,390千円	4,283千円
宮古地区畜産振興対策協議会	H28～H29	宮古島市	肉用牛	繁殖雌牛用牛舎1棟 家畜の導入3頭	13,376千円	4,633千円
宮古地区畜産振興対策協議会	H28～H29	宮古島市	肉用牛	繁殖雌牛用牛舎1棟 家畜の導入3頭	14,268千円	4,633千円
宮古地区畜産振興対策協議会	H28～H29	宮古島市	肉用牛	繁殖雌牛用牛舎1棟	8,298千円	2,805千円
沖縄県北部地区肉用牛振興対策協議会	H28～H29	本部町	肉用牛	繁殖雌牛用牛舎1棟	20,412千円	11,810千円
沖縄県養豚生産振興協議会	H28～H29	国頭村	豚	豚舎3棟補修 浄化処理施設1ヶ所	45,489千円	21,060千円
沖縄県ブロイラー生産振興協議会	H28～H29	大宜味村	ブロイラー	鶏舎5棟 堆肥舎1棟	256,986千円	94,406千円
沖縄県北部地区肉用牛振興対策協議会	H30	本部町	肉用牛	繁殖雌牛用牛舎1棟	30,564千円	16,980千円
沖縄県酪農生産推進協議会	R1	南城市	乳用牛	乳用牛舎1棟 堆肥舎1棟	98,340千円	58,040千円
沖縄県北部地区肉用牛振興対策協議会	R1	本部町	肉用牛	肥育牛用牛舎1棟	68,200千円	30,241千円
八重山地区畜産クラスター協議会	R1	竹富町	肉用牛	繁殖雌牛用牛舎1棟	12,155千円	5,525千円
沖縄県北部地区肉用牛振興対策協議会	R1～R2	国頭村	肉用牛	繁殖雌牛用牛舎1棟 堆肥舎1棟	47,742千円	21,001千円
琉球養豚生産振興協議会	R3	うるま市	豚	分娩舎2棟・子豚舎1棟補修	37,400千円	17,000千円
八重山地区畜産クラスター協議会	R3	石垣市	肉用牛	分娩用牛舎・子牛ほ育成牛舎1棟 堆肥舎1棟	43,197千円	18,729千円

(2)機械導入事業

畜種	H28年度		H29年度		H30年度		R1年度		R2年度		R3年度		R4年度	
	件数	事業費 (補助金)	件数	事業費 (補助金)	件数	事業費 (補助金)	件数	事業費 (補助金)	件数	事業費 (補助金)	件数	事業費 (補助金)	件数	事業費 (補助金)
肉用牛	協議会名													
	沖縄県北部地区肉用牛振興対策協議会													
	0	0	14	49,245 (22,799)	9	33,722 (15,612)	24	62,881 (28,710)	13	45,705 (20,637)	15	50,362 (11,228)	10	24,702 (11,228)
	0	0	12	24,561 (11,371)	4	15,012 (6,950)	1	4,839 (2,240)	10	24,390 (11,087)	7	17,149 (7,795)	1	5,995 (2,725)
	0	0	13	46,197 (21,388)	4	12,334 (5,710)	12	35,734 (16,122)	4	34,229 (15,185)	4	16,198 (7,224)	7	23,612 (10,653)
	0	0	0	0	4	10,620 (4,917)	2	7,300 (3,350)	1	1,386 (630)	8	21,035 (9,540)	7	20,869 (9,486)
	0	0	6	19,053 (8,821)	5	13,668 (6,328)	1	485 (221)	10	16,023 (7,283)	10	26,374 (11,988)	4	9,960 (4,527)
	0	0	28	122,274 (56,608)	4	26,273 (12,164)	10	24,477 (11,478)	10	35,188 (15,995)	6	26,804 (12,184)	27	71,384 (32,038)
	1	1,521 (704)	0	0	0	0	0	0	4	7,836 (3,562)	16	37,253 (16,933)	16	27,759 (11,776)
	4	36,774 (17,025)	4	13,840 (6,408)	0	0	4	25,480 (11,700)	0	0	1	3,707 (1,685)	1	10,000 (5,000)
養豚	協議会名													
	沖縄県養豚生産振興協議会													
	1	2,646 (1,225)	37	160,115 (74,127)	0	0	0	0	0	0	0	0	0	0
	0	0	5	24,745 (11,456)	2	508 (235)	7	12,427 (5,753)	1	5,665 (2,575)	6	16,245 (7,384)	0	0
	0	0	0	0	1	2,262 (1,047)	0	0	3	22,198 (10,090)	3	7,426 (3,375)	18	38,039 (17,291)
	0	0	2	3,402 (1,575)	1	421 (195)	0	0	1	4,329 (1,968)	0	0	0	0
協議会名														
琉球協同養豚生産振興協議会														
0	0	0	0	2	6,480 (3,000)	2	3,392 (1,570)	6	13,993 (6,361)	1	7,150 (3,250)	0	0	
0	0	0	0	0	14,323 (6,631)	1	9,131 (4,228)	3	49,060 (22,300)	0	0	0	0	
0	0	3	9,775 (4,525)	1	4,802 (2,223)	0	0	0	0	0	0	0	0	
採卵鶏	協議会名													
	JAおきなわ採卵鶏クラスター協議会													
	0	0	0	0	0	0	0	0	0	0	0	0	0	
	0	0	3	9,775 (4,525)	1	4,802 (2,223)	0	0	0	0	0	0	0	0
協議会名														
琉球採卵鶏生産振興協議会														
0	0	0	0	0	0	0	0	0	0	0	0	0	0	
0	0	0	0	0	0	0	0	5	54,230 (24,650)	0	0	0	0	
協議会名														
琉球ブロイラー協同生産振興協議会														
0	0	0	0	0	0	0	0	0	0	0	0	0	0	
協議会名														
沖縄県ブロイラー生産振興協議会														
1	4,428 (2,050)	2	8,878 (4,110)	4	10,759 (4,981)	2	17,792 (8,237)	1	440 (200)	1	2,745 (1,248)	0	0	