

I 農業および畜産の概要

1. 農業の概況

(1) 農業人口と農家戸数

本県の人口は、1,447千人となっており、世帯数は585,632世帯となっている。

(沖縄県統計課 平成30年3月1日現在推計人口)

産業別就業者数においては、第一次産業者数の全産業に占める割合は、4.3%となっている。

産業別就業者数の推移

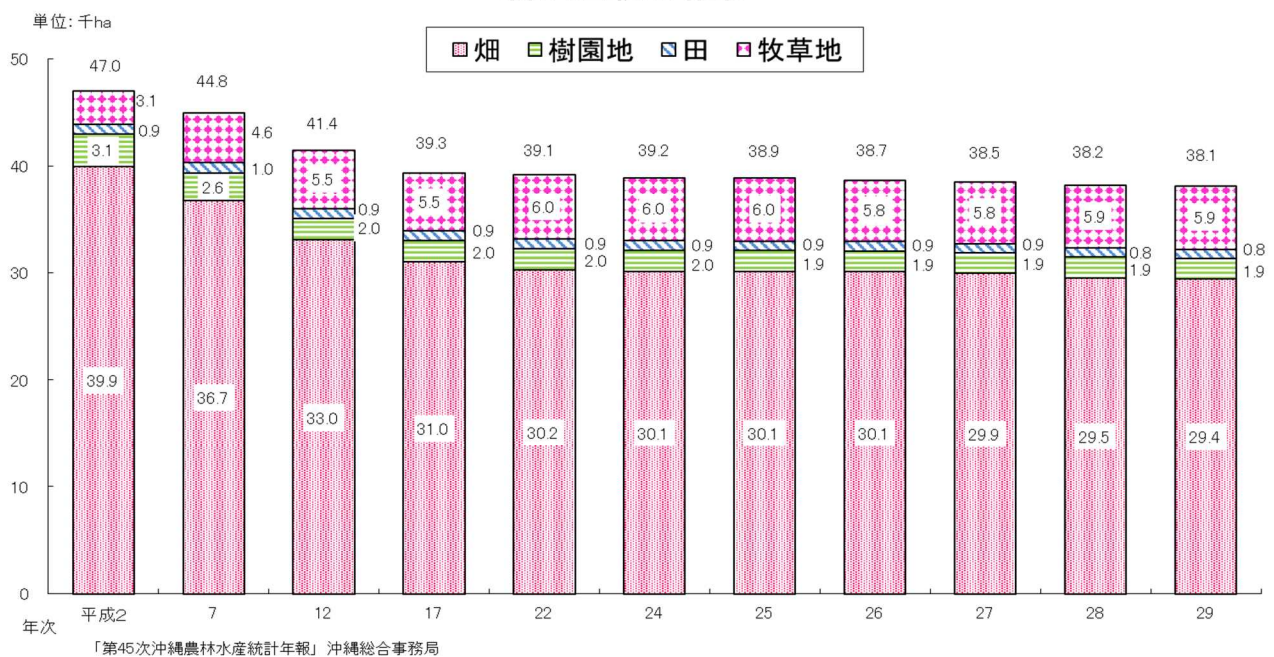
単位:千人

年	区分	全産業	第1次産業	第2次産業	第3次産業
24年	実数	627	32	100	493
	構成比		5.1%	15.9%	78.6%
25年	実数	642	32	100	503
	構成比		5.0%	15.6%	78.3%
26年	実数	645	29	102	510
	構成比		4.5%	15.8%	79.1%
27年	実数	664	30	101	521
	構成比		4.5%	15.2%	78.5%
28年	実数	679	32	104	535
	構成比		4.7%	15.3%	78.8%
29年	実数	691	30	102	552
	構成比		4.3%	14.8%	79.9%

(2) 耕地面積の推移

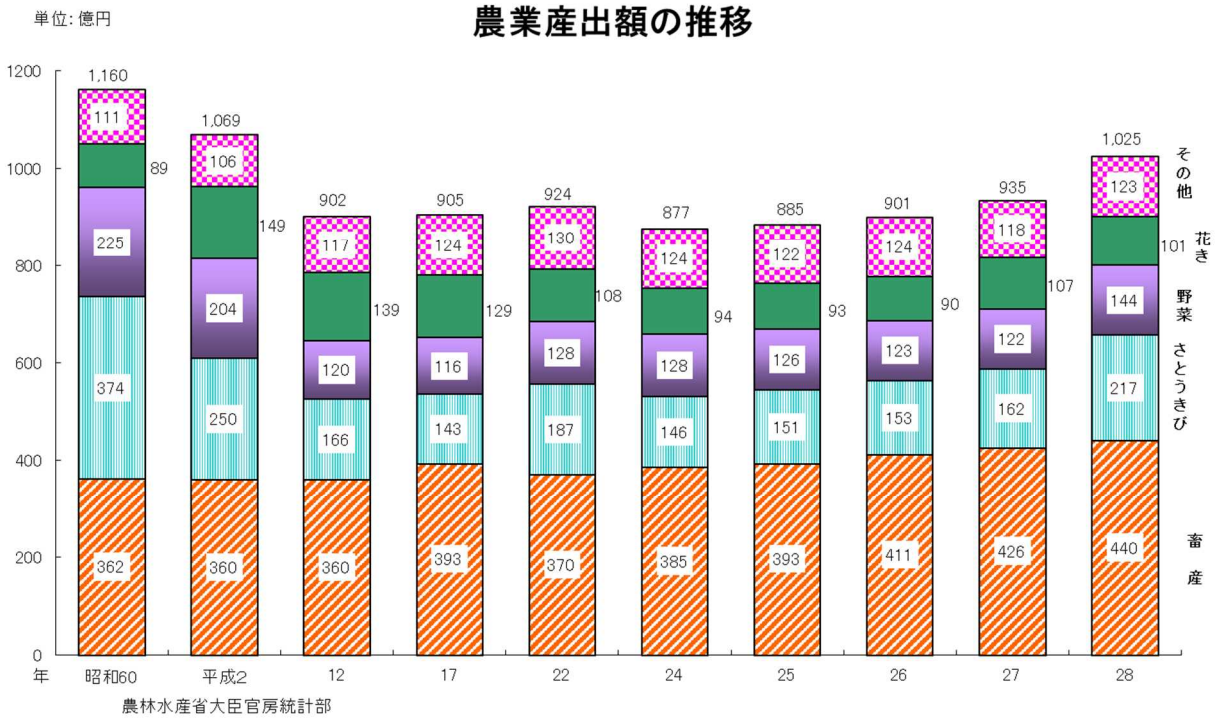
耕地面積は、平成2年以降毎年減少傾向にあるが、その中で牧草地はおおむね現状維持となっている。

耕地面積の推移

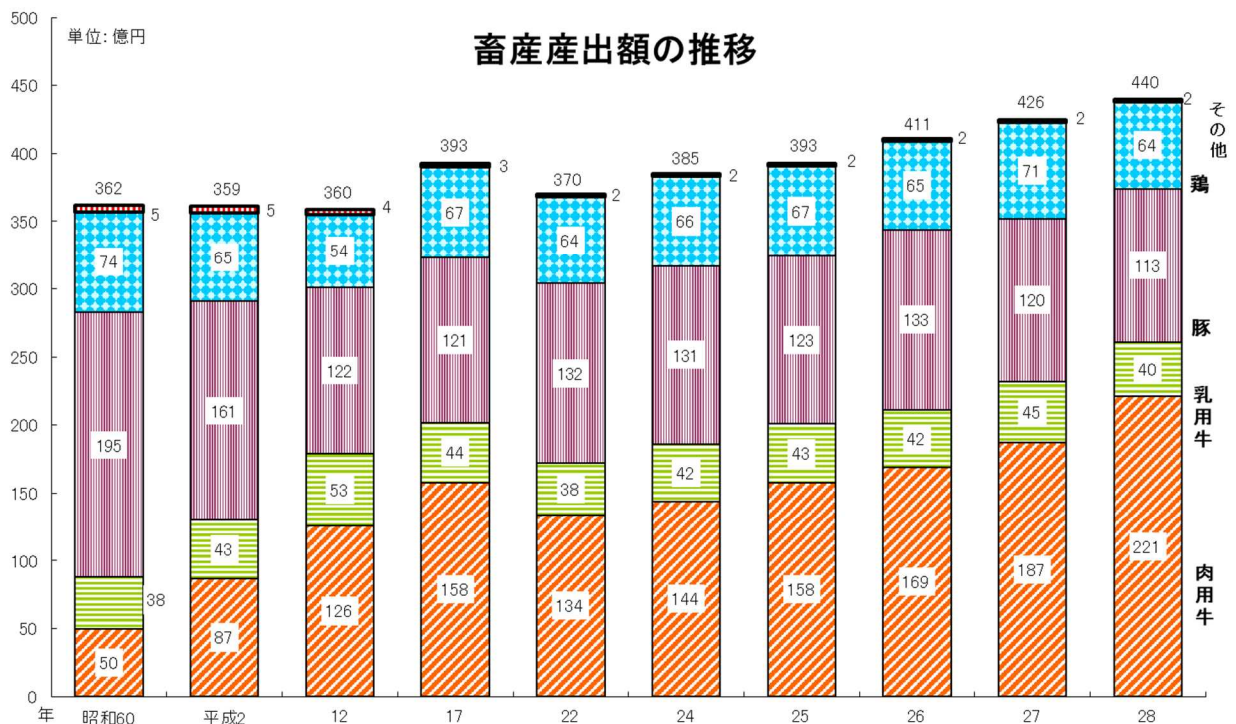


(3) 農業・畜産産出額

本県の農業産出額は、平成 28 年は 1,025 億円で、そのうち畜産は農業全体の約 43%を占めており、引き続き農業の基幹的部門となっている。



平成 28 年の畜産産出額は 440 億円で、前年に比べ 14 億円増加した。内訳では肉用牛が最も多く全体の 50.2%を占め、次いで豚が 25.7%、鶏は 14.5%、乳用牛は 9.1%となっている。



2. 畜産の概要

本県の畜産は、温暖な亜熱帯気候を生かし、規模拡大、経営基盤の強化が図られてきたが、近年、口蹄疫や高病原性鳥インフルエンザの発生、食肉偽装表示問題等から、家畜伝染病に対する防疫体制の強化や食の安全性の確保が求められている。その一方で、T P P問題や配合飼料価格の高止まりなど、畜産経営にとっては、厳しい状況におかれている。

家畜飼養戸数の推移

単位：戸

	S60	H2	7	12	17	21	22	23	24	25	26	27	28	29
肉用牛	4,787	4,111	3,800	3,472	3,165	3,106	3,163	3,134	2,882	2,685	2,636	2,551	2,489	2,444
乳用牛	212	189	165	146	123	91	93	82	85	81	83	79	73	70
豚	2,193	1,072	660	483	349	347	381	381	367	358	344	328	310	289
採卵鶏	464	399	603	520	536	441	519	501	441	445	421	391	352	317
ブロイラー	49	30	22	22	28	23	21	22	27	26	28	26	24	23

「12月末家畜・家きん等の飼養状況調査」県畜産課

家畜飼養頭羽数の推移

単位：頭、千羽

	S60	H2	7	12	17	22	23	24	25	26	27	28	29
肉用牛	40,705	46,002	66,392	80,491	78,219	83,512	78,747	73,807	69,966	70,024	70,487	71,956	73,134
乳用牛	8,352	9,232	9,065	7,661	6,436	5,027	4,821	4,827	4,731	4,819	4,375	4,300	4,348
豚	323,575	317,303	315,487	298,657	240,524	248,275	246,172	224,203	219,742	210,832	210,863	211,452	211,848
採卵鶏	1,512	1,514	1,317	1,614	1,474	1,446	1,486	1,541	1,594	1,553	1,439	1,459	1,577
ブロイラー	670	990	850	835	741	850	776	648	697	634	595	583	617

「12月末家畜・家きん等の飼養状況調査」県畜産課

H30 年度 種雄牛候補牛



資質体積ハーブ型

枝肉重量に加えてBMSの改良に期待

肉質の改良に特化した成績に期待

H30 年度 種雄牛選抜牛



ロース芯、脂肪交雑で歴代記録更新！



産子の発育が良く、体高を含めた体積に期待！

地域別家畜飼養戸数・頭数

(単位：戸、頭、千羽)

			19	20	21	22	23	24	25	26	27	28	29	
肉用牛	北部	戸数	411	412	412	414	390	371	332	343	326	321	315	
		頭数	16,274	16,269	16,126	15,956	14,924	13,721	12,456	12,297	12,773	13,991	14,415	
	中部	戸数	315	338	339	335	430	284	279	273	271	264	261	
		頭数	6,269	6,757	6,784	6,487	6,257	5,870	5,765	5,701	5,827	5,883	6,005	
	南部	戸数	359	360	352	352	338	327	323	303	308	302	305	
		頭数	8,843	9,674	10,243	10,391	9,600	8,944	7,946	7,872	8,440	8,806	9,023	
	宮古	戸数	1,236	1,204	1,195	1,277	1,187	1,159	1,042	1,013	957	916	865	
		頭数	18,042	18,094	17,966	17,313	15,869	15,249	14,611	14,716	14,198	13,832	13,790	
	八重山	戸数	806	804	808	785	789	741	709	704	689	686	698	
		頭数	35,930	35,310	33,749	33,365	32,097	30,023	29,188	29,438	29,249	29,444	29,901	
	計	戸数	3,127	3,118	3,106	3,163	3,134	2,882	2,685	2,636	2,551	2,489	2,444	
		頭数	85,358	86,104	84,868	83,512	78,747	73,807	69,966	70,024	70,487	71,956	73,134	
	乳用牛	北部	戸数	18	15	15	15	14	13	12	12	11	10	9
			頭数	942	778	920	783	764	747	748	668	569	547	606
中部		戸数	13	11	11	11	10	10	11	10	9	8	6	
		頭数	564	597	584	602	598	583	598	532	482	488	447	
南部		戸数	69	61	58	59	51	54	51	53	51	47	47	
		頭数	3,295	3,409	3,225	3,275	3,015	3,078	3,015	3,185	2,965	2,929	2,968	
宮古		戸数	1	1	1	1	1	1	1	1	1	1	1	
		頭数	143	149	184	168	162	145	142	199	131	120	105	
八重山		戸数	7	7	6	7	6	7	6	7	7	7	7	
		頭数	339	218	213	199	282	274	228	235	228	216	222	
計		戸数	108	95	91	93	82	85	81	83	79	73	70	
		頭数	5,283	5,151	5,126	5,027	4,821	4,827	4,731	4,819	4,375	4,300	4,348	
豚		北部	戸数	94	121	118	154	170	152	150	142	127	124	109
			頭数	105,334	106,036	114,786	115,943	119,686	107,243	104,444	100,277	102,843	101,828	108,114
	中部	戸数	109	105	102	103	95	99	94	87	80	74	72	
		頭数	42,242	45,292	46,040	43,444	43,709	41,327	39,131	38,128	37,965	34,514	35,837	
	南部	戸数	111	112	106	98	90	90	90	88	91	87	80	
		頭数	86,155	81,758	82,238	81,962	75,967	69,074	69,573	66,084	63,960	69,321	61,403	
	宮古	戸数	20	15	10	13	12	12	11	11	15	11	12	
		頭数	1,249	1,473	953	963	812	801	675	753	645	515	618	
	八重山	戸数	11	12	11	13	14	14	13	16	15	15	16	
		頭数	5,139	3,532	5,961	5,963	5,998	5,758	5,919	5,590	5,450	5,274	5,876	
	計	戸数	345	365	347	381	381	367	358	344	328	311	289	
		頭数	240,119	238,091	249,978	248,275	246,172	224,203	219,742	210,832	210,863	211,452	211,848	
	採卵鶏	北部	戸数	193	207	190	218	204	211	199	170	159	145	131
			羽数	579,763	542,279	517,224	501,793	529,690	539,343	547,151	522,571	486,518	529,258	511,239
中部		戸数	149	107	105	148	134	119	123	116	101	101	87	
		羽数	160,124	164,317	140,498	153,132	169,418	168,705	150,514	166,023	165,973	166,708	171,031	
南部		戸数	43	40	42	50	56	46	55	50	46	43	36	
		羽数	616,262	583,663	617,756	704,371	702,238	745,260	816,219	780,834	702,898	683,336	817,881	
宮古		戸数	49	50	49	39	34	21	15	13	14	9	11	
		羽数	29,623	32,497	32,251	31,793	30,639	32,254	30,626	34,602	35,300	31,950	33,226	
八重山		戸数	40	48	55	64	73	44	53	72	71	54	52	
		羽数	75,651	55,089	55,206	54,920	54,945	54,695	49,182	49,003	47,859	48,132	43,586	
計		戸数	474	452	441	519	501	441	445	421	391	352	317	
		羽数	1,461,423	1,377,845	1,362,935	1,446,009	1,486,930	1,540,257	1,593,692	1,553,033	1,438,548	1,459,384	1,576,963	
ブロイラー		北部	戸数	27	20	19	17	18	19	19	20	19	18	18
			羽数	729,584	559,374	606,897	844,020	771,242	641,218	689,520	627,253	589,133	576,864	610,108
	中部	戸数	4	4	2		0	2	1	0	0	0	0	
		羽数	43	48	52		0	10	5	0	0	0	0	
	南部	戸数	1	1	1	2	2	3	3	5	3	3	2	
		羽数	2,700	2,700	2,700	3,000	3,000	3,350	4,350	5,245	5,000	5,000	4,700	
	宮古	戸数					0	0	0	0	0	0	0	
		羽数					0	0	0	0	0	0	0	
	八重山	戸数	1	1	1	2	2	3	3	3	4	3	3	
		羽数	200	800	800	2,600	2,300	2,740	2,650	1,650	1,681	1,375	2,225	
	計	戸数	33	26	23	21	22	27	26	28	26	24	23	
		羽数	732,527	562,922	610,449	849,620	776,542	647,318	696,525	634,148	595,814	583,239	617,033	

「12月末家畜・家さん等の飼養状況調査」県畜産課

全国的にみた沖縄県畜産の地位（平成29年2月現在）

（単位：戸、頭、千羽）

畜種	沖縄県の順位（上段）		
	飼養戸数	飼養頭羽数	一戸当たり
肉用牛	8位（2,530戸）	9位（72,000頭）	42位（28.5頭／戸）
全国 2,499,000頭 50,100戸	1位 鹿児島県(8,370) 2位 宮崎県(6,280) 3位 岩手県(4,780)	1位 北海道(516,500) 2位 鹿児島県(322,000) 3位 宮崎県(243,800)	1位 滋賀県(205.6) 2位 北海道(197.9) 3位 三重県(159.2)
乳用牛	33位（73戸）	34位（4,310頭）	16位（59頭／戸）
全国 1,323,000頭 16,400戸	1位 北海道(6,310) 2位 岩手県(963) 3位 栃木県(748)	1位 北海道(779,400) 2位 栃木県(52,100) 3位 岩手県(42,500)	1位 三重県(138.7) 2位 北海道(123.5) 3位 島根県(89.3)
豚	5位（268戸）	13位（217,200頭）	42位（810.4頭／戸）
全国 9,346,000頭 4,670戸	1位 鹿児島県(557) 2位 宮崎県(453) 3位 茨城県(356)	1位 鹿児島県(1,327,000) 2位 宮崎県(846,700) 3位 千葉県(663,900)	1位 青森県(4,253.7) 2位 島根県(3,950.0) 3位 岩手県(3,901.8)
採卵鶏	25位（46戸）	29位（1,342千羽）	36位（23.7千羽／戸）
全国 178,900千羽 2,440戸	1位 千葉県(160) 2位 愛知県(155) 3位 茨城県(141)	1位 茨城県(13,433) 2位 千葉県(12,146) 3位 鹿児島県(10,845)	1位 青森県(192.4) 2位 岩手県(142.8) 3位 広島県(129.8)
ブロイラー	26位（16戸）	26位（648千羽）	24位（40.5千羽／戸）
全国 134,923千羽 2,310戸	1位 宮崎県(467) 2位 鹿児島県(383) 3位 岩手県(318)	1位 宮崎県(27,684) 2位 鹿児島県(26,645) 3位 岩手県(22,002)	1位 北海道(469.3) 2位 鳥取県(239.2) 3位 岡山県(132.7)

資料：農林水産省「畜産統計（平成29年2月1日現在）」