

I 農業および畜産の概要

1. 農業の概況

(1) 農業人口と農家戸数

本県の人口は、1,457 千人となっており、世帯数は 609,411 世帯となっている。

(令和元年 3 月 1 日現在推計人口 沖縄県統計課より)

産業別就業者数においては、第一次産業者数の全産業に占める割合は、4.4%となっている。

産業別就業者数の推移

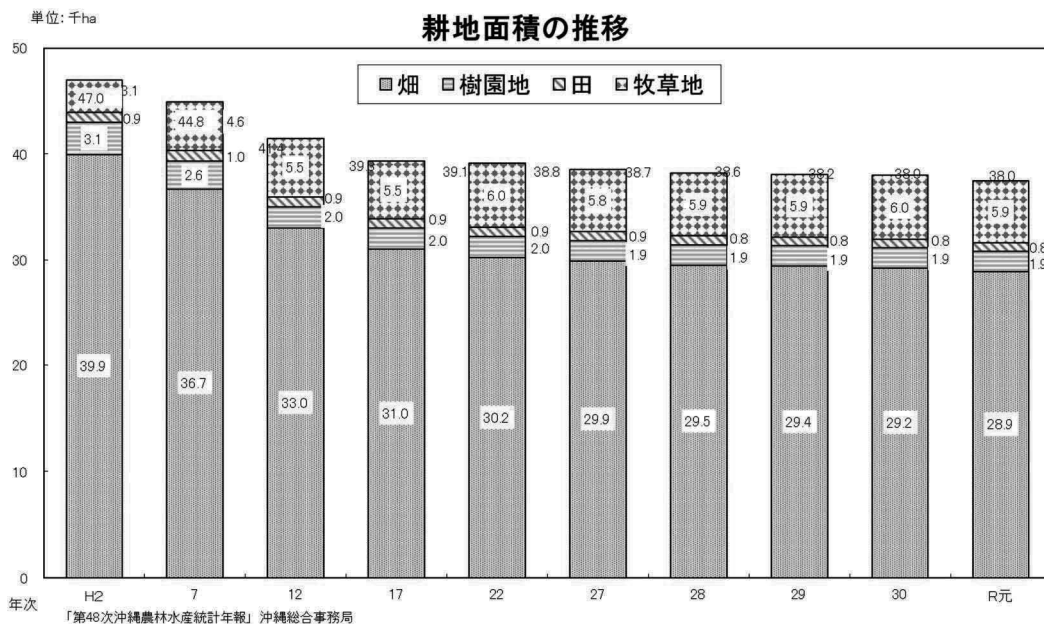
単位:千人

年	区分	全産業	第1次産業	第2次産業	第3次産業
H26年	実数	645	29	102	510
	構成比		4.4%	4.4%	76.8%
H27年	実数	664	30	101	521
	構成比		4.4%	15.4%	76.7%
H28年	実数	679	32	104	535
	構成比		4.6%	15.1%	77.4%
H29年	実数	691	30	102	552
	構成比		4.2%	14.4%	78.1%
H30年	実数	707	29	105	563
	構成比		4.1%	14.9%	79.6%
R元年	実数	726	32	108	575
	構成比		4.4%	14.9%	79.2%

労働力調査 沖縄県統計課資料より

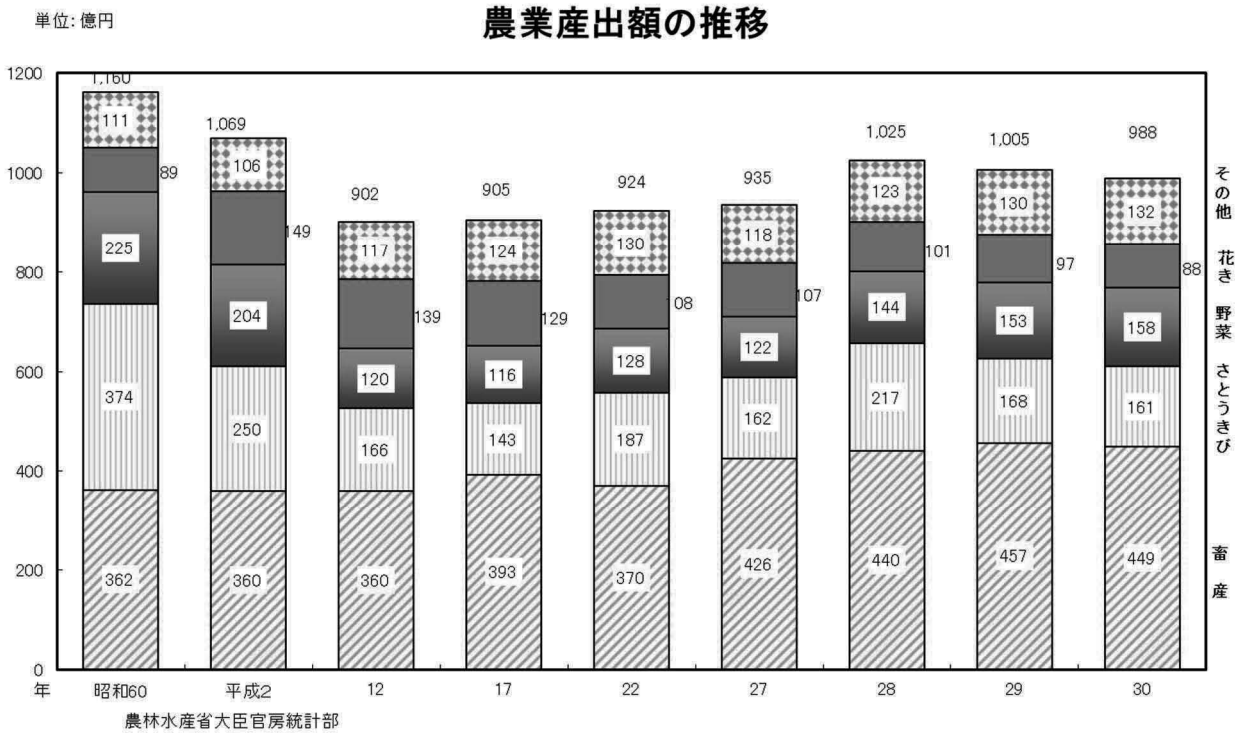
(2) 耕地面積の推移

耕地面積は、平成2年以降毎年減少傾向にあるが、その中で牧草地はおおむね現状維持となっている。

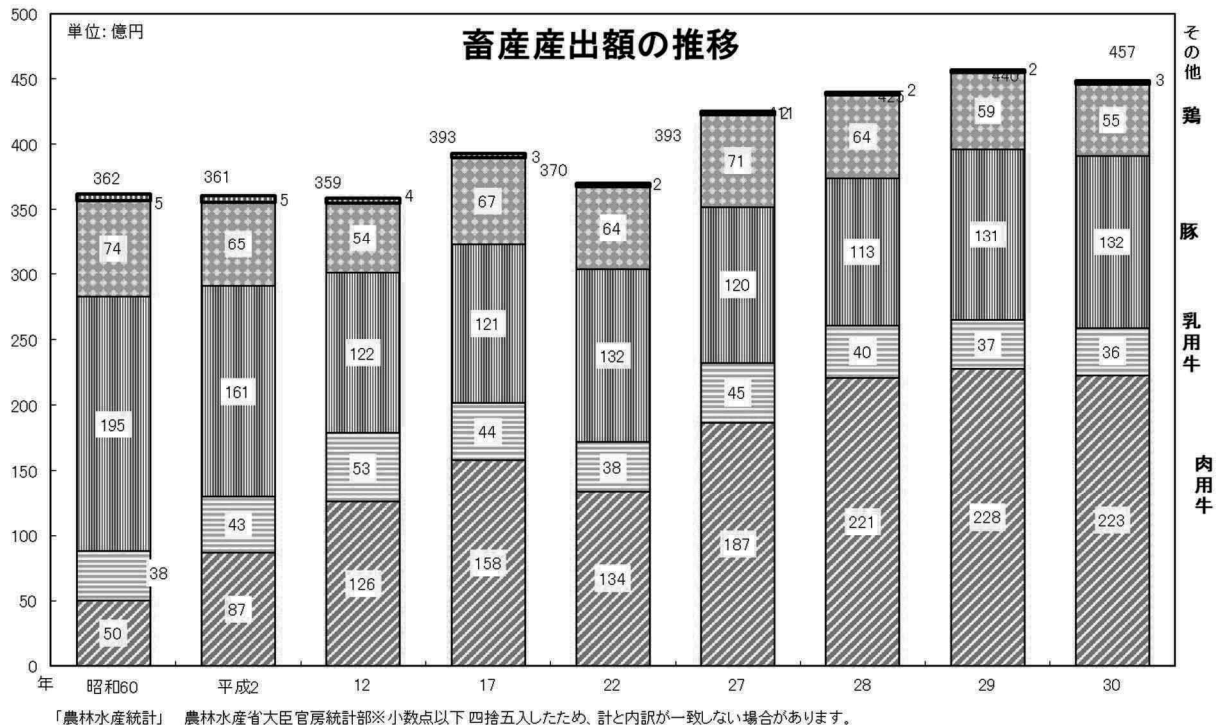


(3) 農業・畜産産出額

本県の農業産出額は、平成30年は988億円で、そのうち畜産は農業全体の約45.4%を占めており、引き続き農業の基幹的部門となっている。



平成30年の畜産産出額は449億円で、前年に比べ8億円減少した。内訳では肉用牛が最も多く全体の49.7%を占め、次いで豚が29.4%、鶏が12.2%、乳用牛が8.0%となっている。



2. 畜産の概要

本県の畜産は、温暖な亜熱帯気候を生かし、規模拡大、経営基盤の強化が図られてきた。近年、我が国においては口蹄疫、高病原性鳥インフルエンザ、豚熱が発生しており、本県においても令和2年1月に豚熱が発生し、今後、更なる家畜伝染病に対する防疫体制を強化する必要がある。

一方、T P P問題や配合飼料価格の高止まりなど、畜産経営にとっては、厳しい状況におかれている。

家畜飼養戸数の推移

単位:戸

	S60	H2	7	12	17	22	24	25	26	27	28	29	30	R元
肉用牛	4,787	4,111	3,800	3,472	3,165	3,163	2,882	2,685	2,636	2,551	2,489	2,444	2,384	2,307
乳用牛	212	189	165	146	123	93	85	81	83	79	73	70	66	64
豚	2,193	1,072	660	483	349	381	367	358	344	328	310	288	273	276
採卵鶏	464	399	603	520	536	519	441	445	421	391	352	315	297	301
ブロイラー	49	30	22	22	28	21	27	26	28	26	24	23	23	21

「12月末家畜・家さん等の飼養状況調査」県畜産課

家畜飼養頭羽数の推移

単位:頭、千羽

	S60	H2	7	12	17	22	24	25	26	27	28	29	30	R元
肉用牛	40,705	46,002	66,392	80,491	78,219	83,512	73,807	69,966	70,024	70,487	71,956	73,134	73,836	73,783
乳用牛	8,352	9,232	9,065	7,661	6,436	5,027	4,827	4,731	4,819	4,375	4,300	4,348	4,241	4,252
豚	323,575	317,303	315,487	298,657	240,524	248,275	224,203	219,742	210,832	210,863	211,452	210,756	206,828	218,081
採卵鶏	1,512	1,514	1,317	1,614	1,474	1,446	1,541	1,594	1,553	1,439	1,459	1,445	1,369	1,387
ブロイラー	670	990	850	835	741	850	648	697	634	595	583	617	574	602

「12月末家畜・家さん等の飼養状況調査」県畜産課



供用種雄牛：「福福波」号 ※北福波の後継 No. 1 の実力

地域別家畜飼養戸数・頭数

(単位：戸、頭、千羽)

		23	24	25	26	27	28	29	30	R元	
肉用牛	北部	戸数	370	371	332	343	326	321	315	313	302
		頭数	14,889	13,721	12,456	12,297	12,773	13,991	14,415	14,461	14,564
	中部	戸数	287	284	279	273	271	264	261	271	274
		頭数	5,954	5,870	5,765	5,701	5,827	5,883	6,005	6,435	6,527
	南部	戸数	335	327	323	303	308	302	305	305	301
		頭数	9,589	8,944	7,946	7,872	8,440	8,806	9,023	9,276	9,043
	宮古	戸数	1,187	1,159	1,042	1,013	957	916	865	811	765
		頭数	15,869	15,249	14,611	14,716	14,198	13,832	13,790	13,934	13,884
	八重山	戸数	761	741	709	704	689	686	698	684	665
		頭数	31,958	30,023	29,188	29,438	29,249	29,444	29,901	29,730	29,765
計	戸数	2,940	2,882	2,685	2,636	2,551	2,489	2,444	2,384	2,307	
	頭数	78,259	73,807	69,966	70,024	70,487	71,956	73,134	73,836	73,783	
乳用牛	北部	戸数	14	13	12	12	11	10	9	8	7
		頭数	764	747	748	668	569	547	606	657	633
	中部	戸数	10	10	11	10	9	8	6	6	5
		頭数	598	583	598	532	482	488	447	397	429
	南部	戸数	51	54	51	53	51	47	47	45	46
		頭数	3,015	3,078	3,015	3,185	2,965	2,929	2,968	2,957	2,969
	宮古	戸数	1	1	1	1	1	1	1	0	0
		頭数	162	145	142	199	131	120	105	0	0
	八重山	戸数	6	7	6	7	7	7	7	7	6
		頭数	282	274	228	235	228	216	222	230	221
計	戸数	82	85	81	83	79	73	70	66	64	
	頭数	4,821	4,827	4,731	4,819	4,375	4,300	4,348	4,241	4,252	
豚	北部	戸数	170	152	150	142	127	124	108	99	112
		頭数	119,686	107,243	104,444	100,277	102,843	101,828	107,022	106,906	97,773
	中部	戸数	95	99	94	87	80	74	72	70	65
		頭数	43,709	41,327	39,131	38,128	37,965	34,514	35,837	35,129	31,425
	南部	戸数	90	90	90	88	91	87	80	74	72
		頭数	75,967	69,074	69,573	66,084	63,960	69,321	61,403	58,888	84,426
	宮古	戸数	12	12	11	11	15	11	12	14	13
		頭数	812	801	675	753	645	515	618	708	686
	八重山	戸数	14	14	13	16	15	15	16	16	14
		頭数	5,998	5,758	5,919	5,590	5,450	5,274	5,876	5,197	3,771
計	戸数	381	367	358	344	328	311	288	273	276	
	頭数	246,172	224,203	219,742	210,832	210,863	211,452	210,756	206,828	218,081	
採卵鶏	北部	戸数	204	211	199	170	159	145	131	124	128
		羽数	529,690	539,343	547,151	522,571	486,518	529,258	511,239	508,955	541,013
	中部	戸数	134	119	123	116	101	101	87	90	92
		羽数	169,418	168,705	150,514	166,023	165,973	166,708	171,031	132,777	159,183
	南部	戸数	56	46	55	50	46	43	34	34	33
		羽数	702,238	745,260	816,219	780,834	702,898	683,336	685,717	651,418	617,773
	宮古	戸数	34	21	15	13	14	9	11	6	12
		羽数	30,639	32,254	30,626	34,602	35,300	31,950	33,226	34,250	34,928
	八重山	戸数	73	44	53	72	71	54	52	43	36
		羽数	54,945	54,695	49,182	49,003	47,859	48,132	43,586	41,645	33,650
計	戸数	501	441	445	421	391	352	315	297	301	
	羽数	1,486,930	1,540,257	1,593,692	1,553,033	1,438,548	1,459,384	1,444,799	1,369,045	1,386,547	
ブロイラー	北部	戸数	18	19	19	20	19	18	18	16	15
		羽数	771,242	641,218	689,520	627,253	589,133	576,864	610,108	566,716	594,797
	中部	戸数	0	2	1	0	0	0	0	0	0
		羽数	0	10	5	0	0	0	0	0	0
	南部	戸数	2	3	3	5	3	3	2	4	4
		羽数	3,000	3,350	4,350	5,245	5,000	5,000	4,700	5,330	4,725
	宮古	戸数	0	0	0	0	0	0	0	0	0
		羽数	0	0	0	0	0	0	0	0	0
	八重山	戸数	2	3	3	3	4	3	3	3	2
		羽数	2,300	2,740	2,650	1,650	1,681	1,375	2,225	2,215	2,000
計	戸数	22	27	26	28	26	24	23	23	21	
	羽数	776,542	647,318	696,525	634,148	595,814	583,239	617,033	574,261	601,522	

「12月末家畜・家さん等の飼養状況調査」県畜産課

全国的にみた沖縄県畜産の地位（平成31年2月現在）

（単位：戸、頭、千羽）

畜種	沖縄県の順位（上段）		
	飼養戸数	飼養頭羽数	一戸当たり
肉用牛	6位（2,350戸）	9位（79,700頭）	42位（33.9頭／戸）
全国 2,555,000頭 43,900戸	1位 鹿児島県(7,330) 2位 宮崎県(5,360) 3位 岩手県(4,060)	1位 北海道(524,700) 2位 鹿児島県(341,000) 3位 宮崎県(244,100)	1位 北海道(223.3) 2位 滋賀県(219.8) 3位 三重県(190.8)
乳用牛	33位（66戸）	32位（4,250頭）	19位（64.4頭／戸）
全国 1,352,000頭 14,400戸	1位 北海道(5,840) 2位 岩手県(835) 3位 栃木県(660)	1位 北海道(820,900) 2位 栃木県(52,100) 3位 熊本県(44,400)	1位 三重県(173.1) 2位 北海道(140.6) 3位 大分県(112.8)
豚	5位（237戸）	13位（209,800頭）	38位（885.2頭／戸）
全国 9,156,000頭 4,320戸	1位 鹿児島県(514) 2位 宮崎県(441) 3位 茨城県(318)	1位 鹿児島県(1,269,000) 2位 宮崎県(835,700) 3位 北海道(691,600)	1位 青森県(4,819.2) 2位 広島県(4,432.0) 3位 島根県(4,400.0)
採卵鶏	22位（47戸）	29位（1,363千羽）	36位（24.0千羽／戸）
全国 184,917千羽 2,190戸	1位 愛知県(147) 2位 千葉県(127) 3位 鹿児島県(126)	1位 茨城県(15,489) 2位 千葉県(12,435) 3位 鹿児島県(11,941)	1位 青森県(192.1) 2位 岩手県(157.0) 3位 広島県(137.3)
ブロイラー	26位（15戸）	28位（707千羽）	19位（47.1千羽／戸）
全国 138,228千羽 2,250戸	1位 宮崎県(465) 2位 鹿児島県(377) 3位 岩手県(312)	1位 宮崎県(28,236) 2位 鹿児島県(27,970) 3位 岩手県(21,647)	1位 北海道(492.0) 2位 鳥取県(264.2) 3位 岡山県(133.9)

資料：農林水産省「畜産統計（令和2年2月1日現在）」