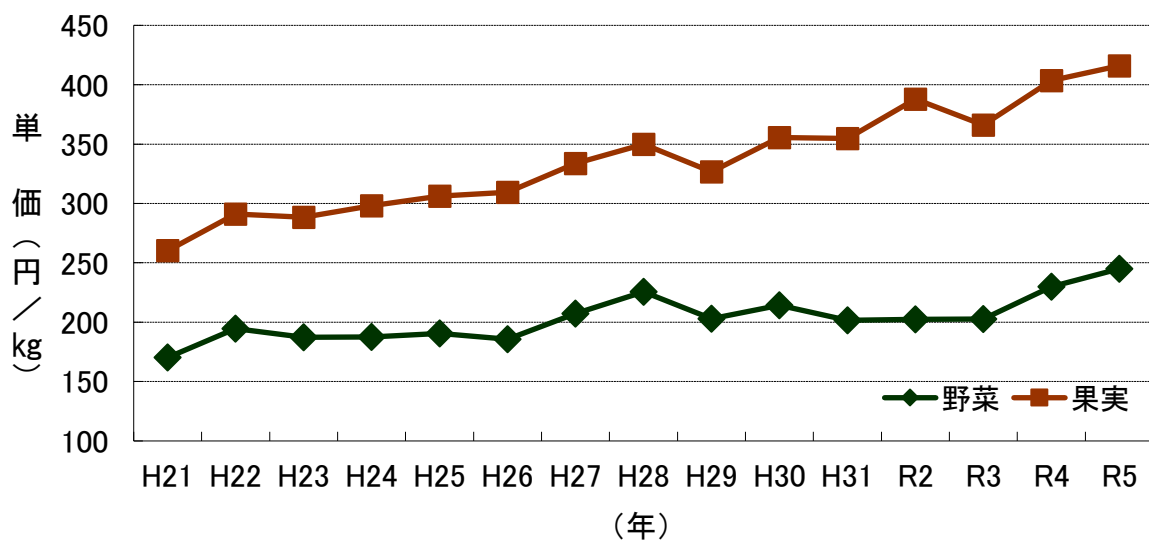
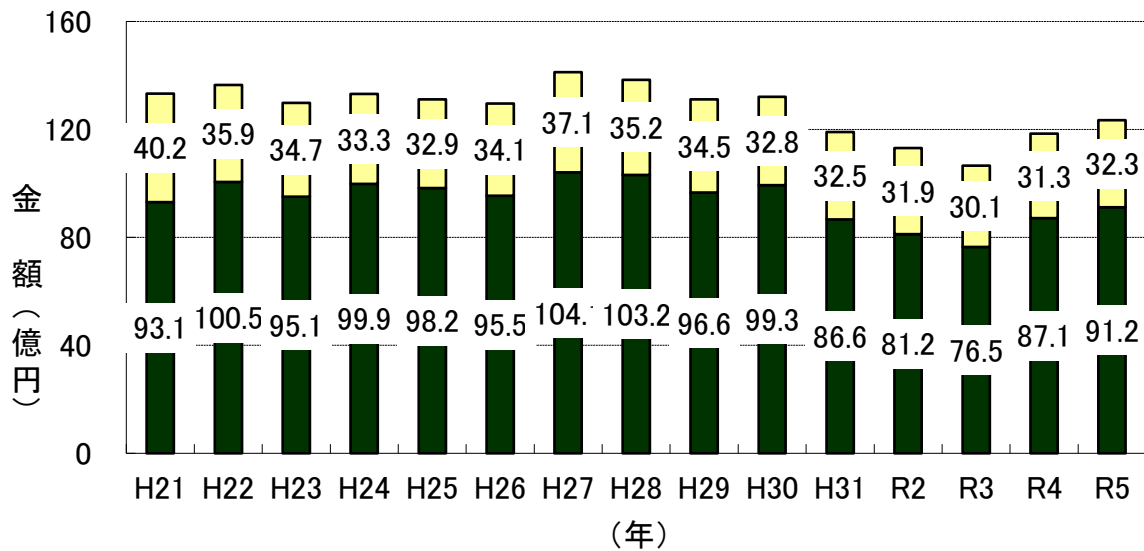
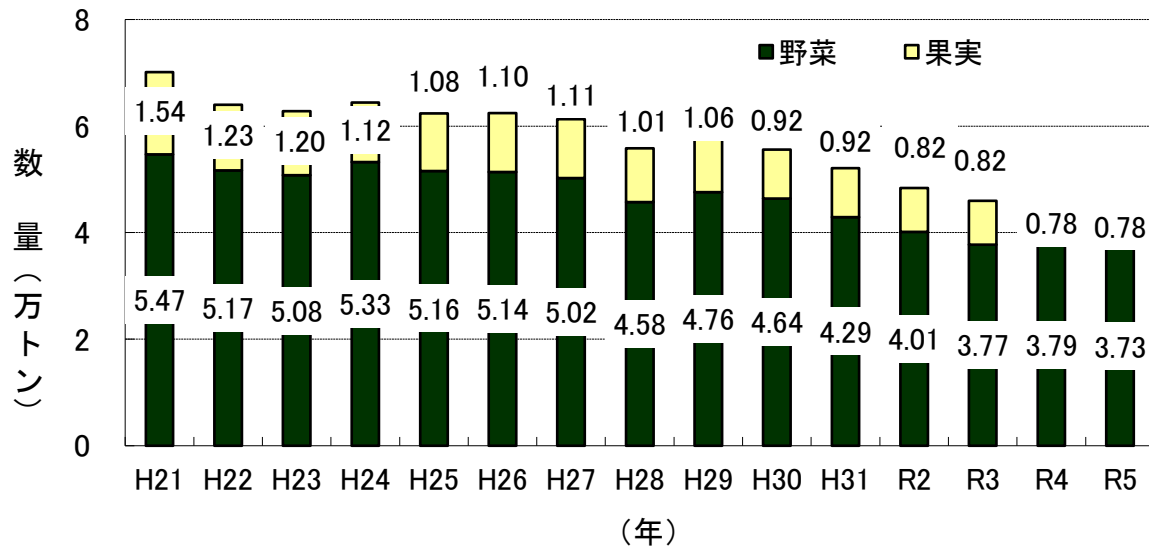
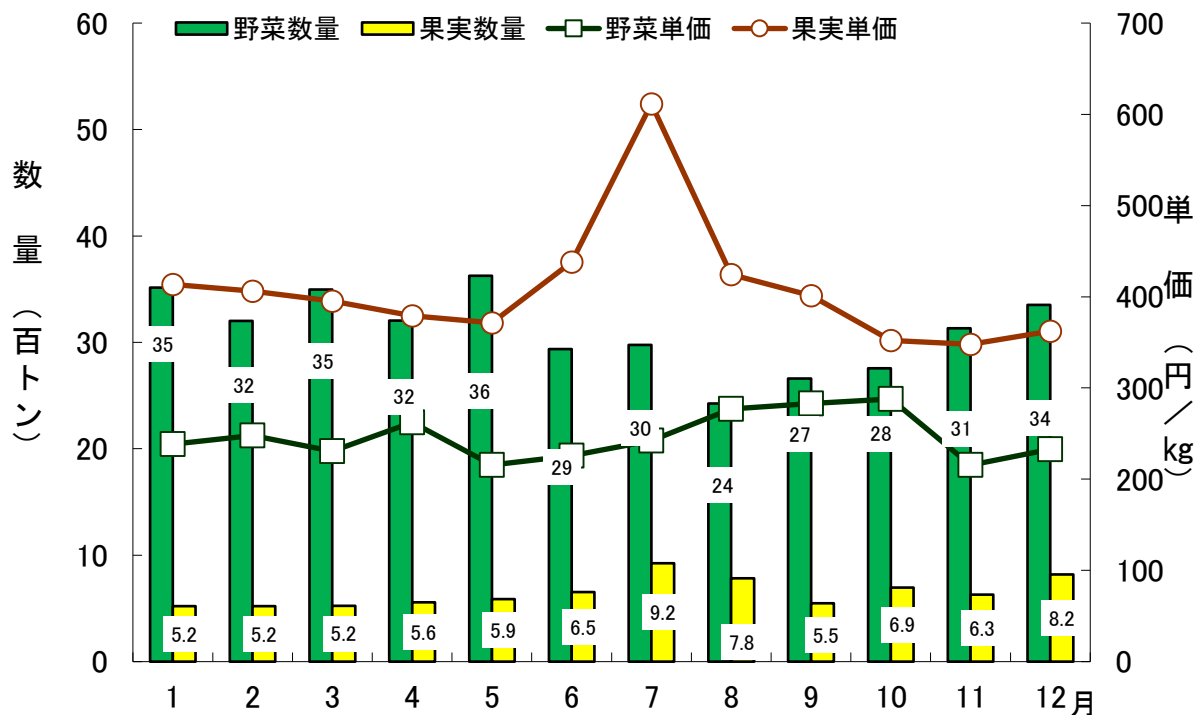


II 青 果 部

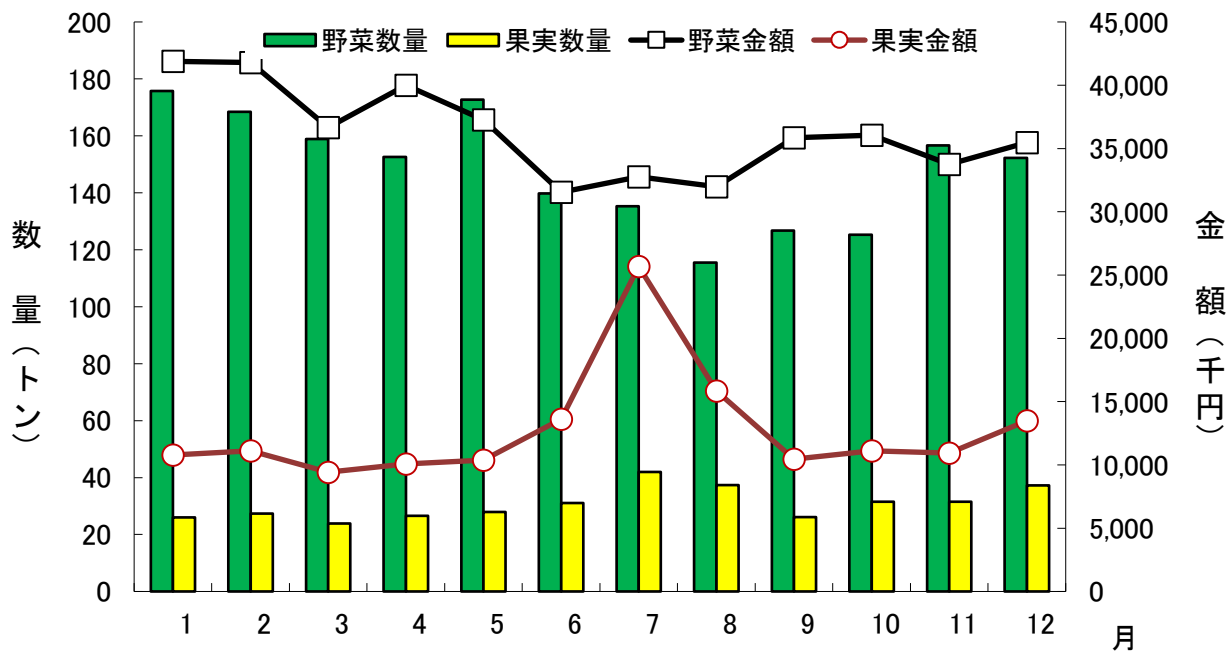
Ⅱ-1 年間取扱高の推移



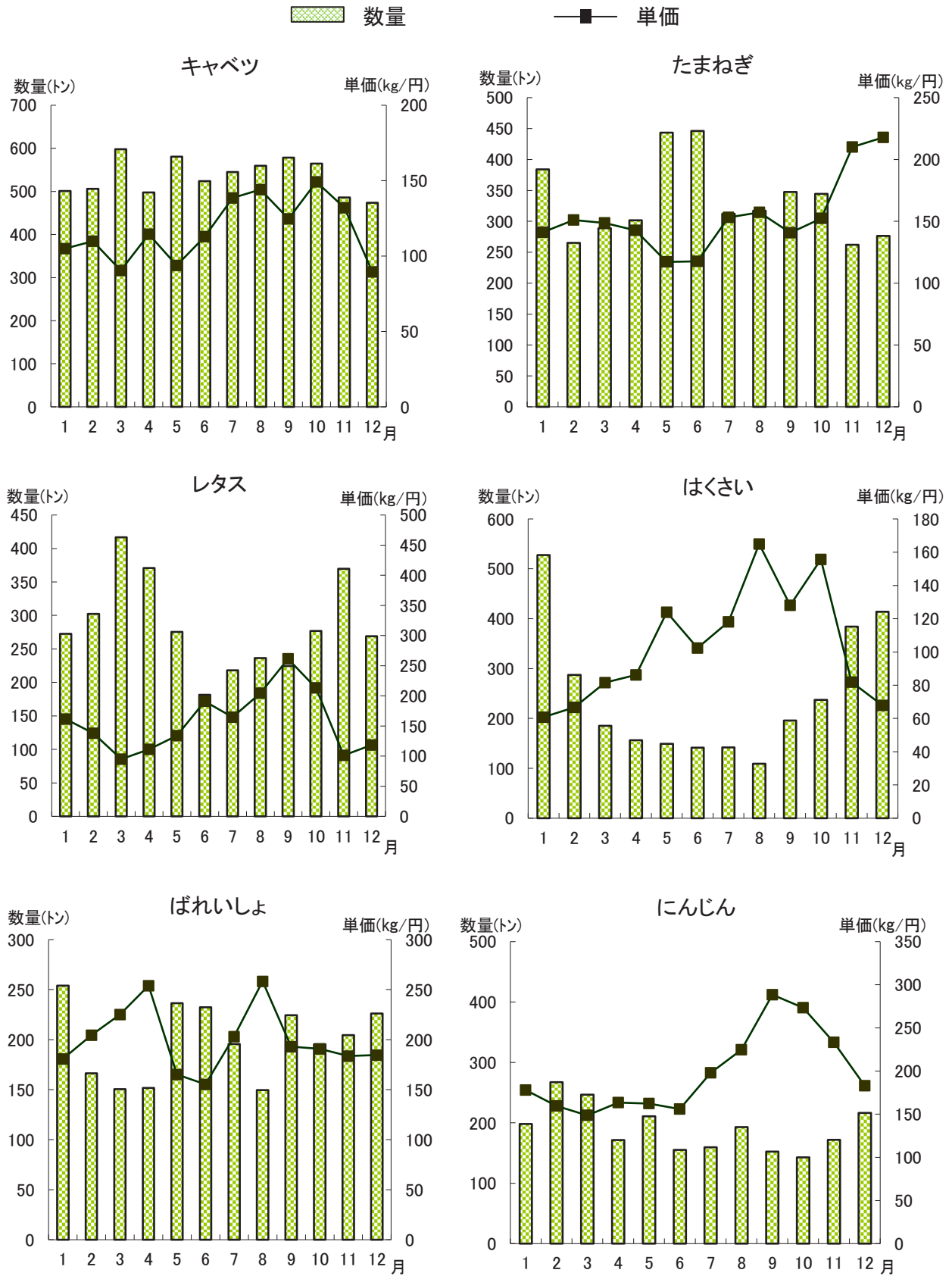
II-2 月別取扱数量及び平均単価の推移



II-3 月別1日取扱数量及び金額の推移

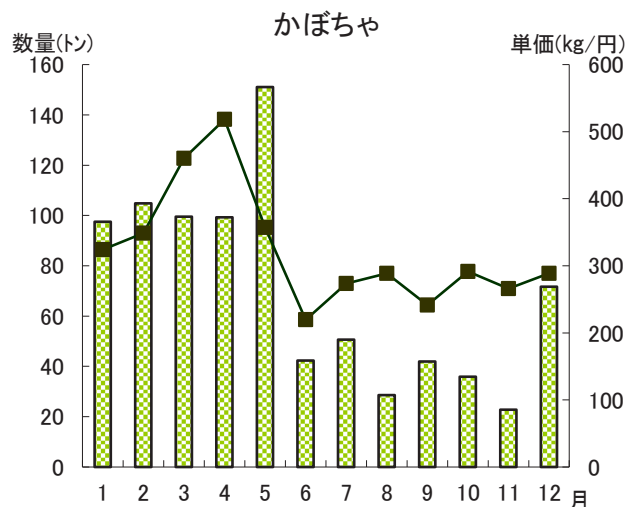
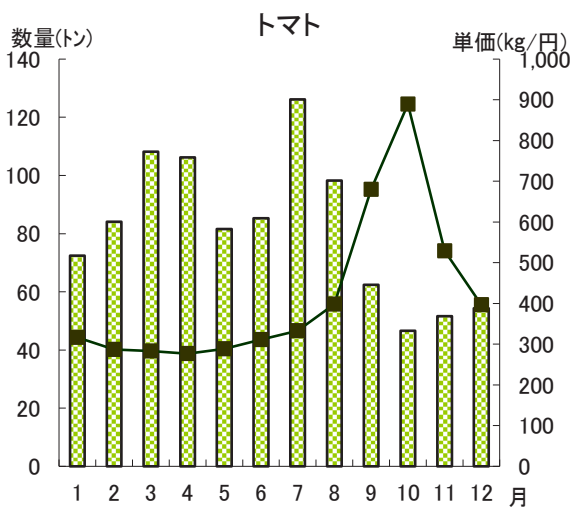
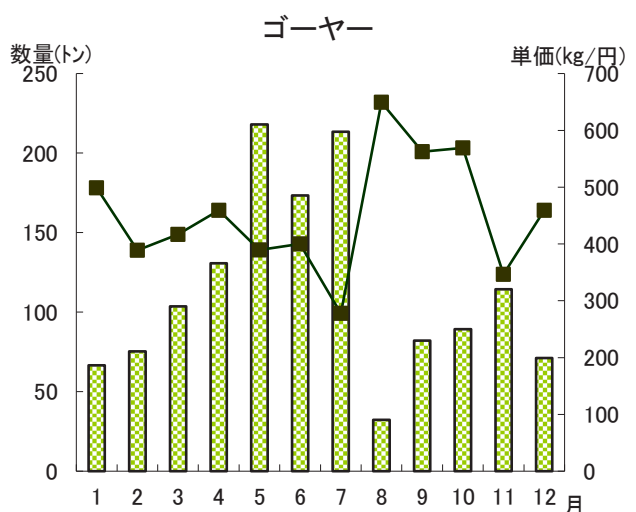
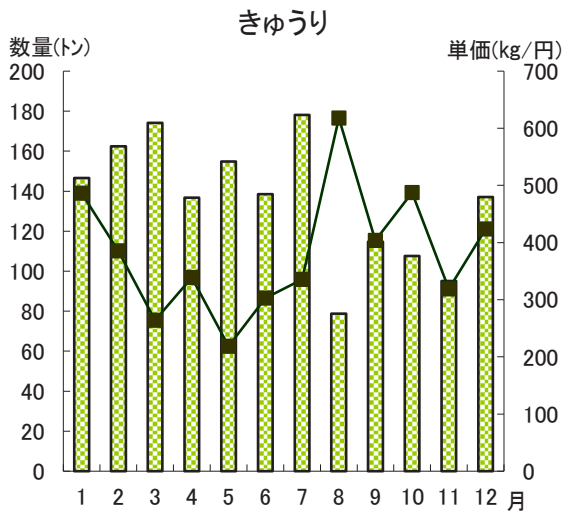
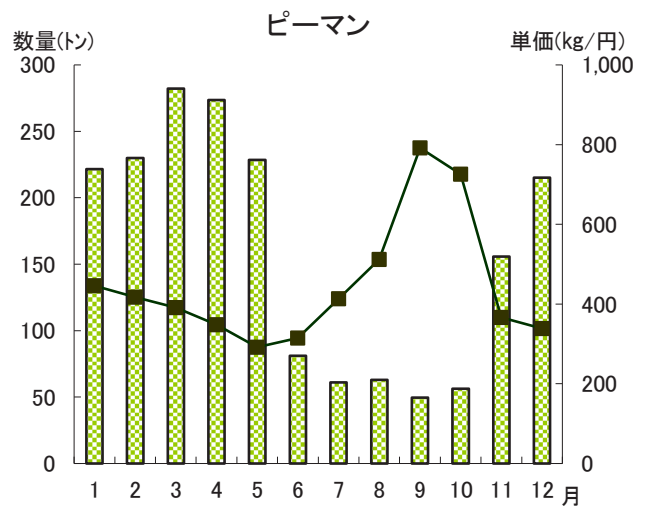
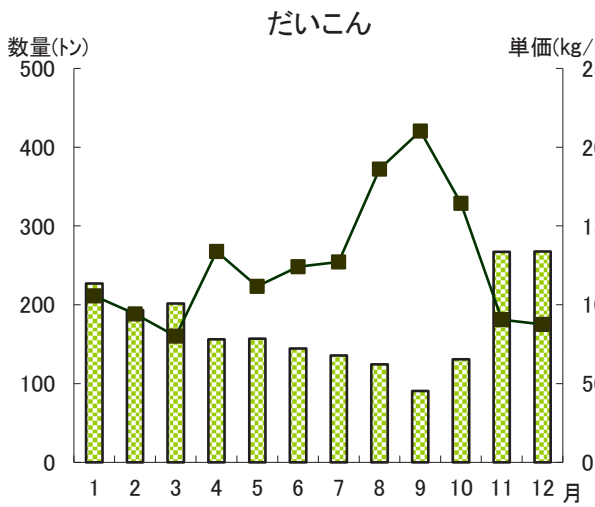


Ⅱ-4 野菜の品目別取扱数量及び単価の推移(その1)



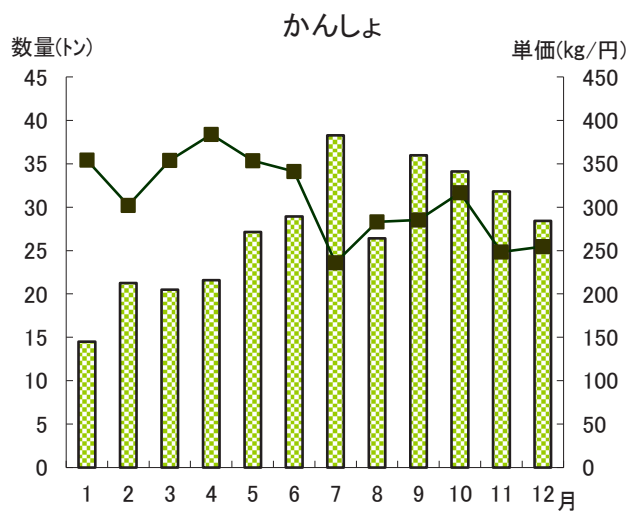
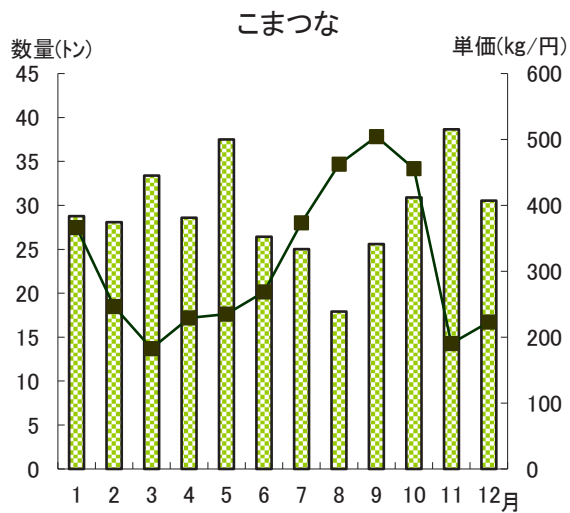
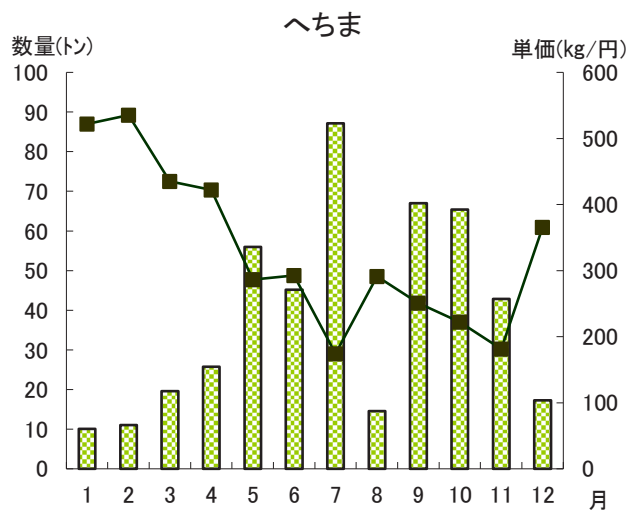
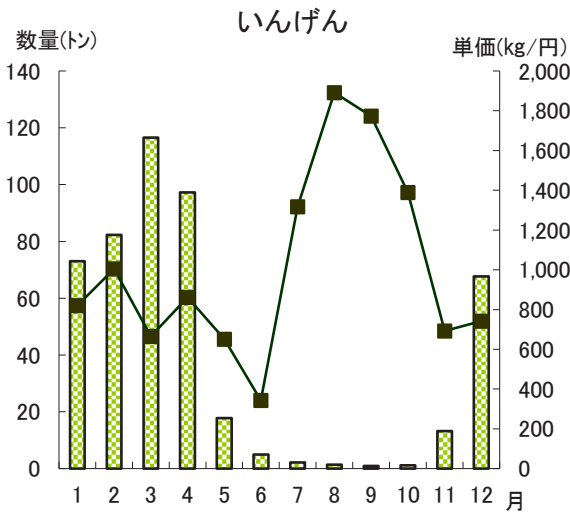
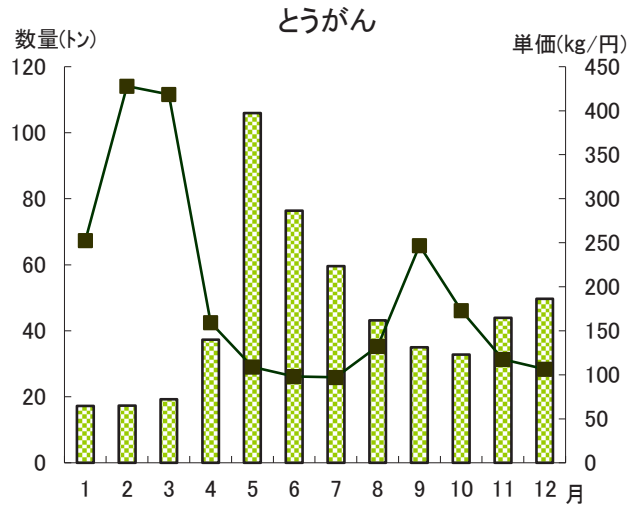
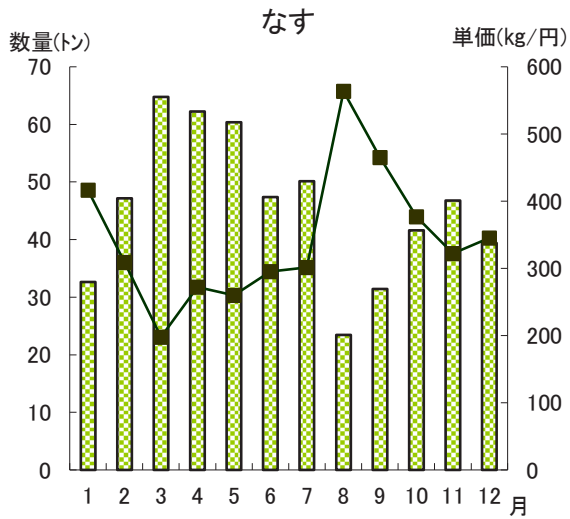
Ⅱ-4 野菜の品目別取扱数量及び単価の推移(その2)

■ 数量 ■ 単価



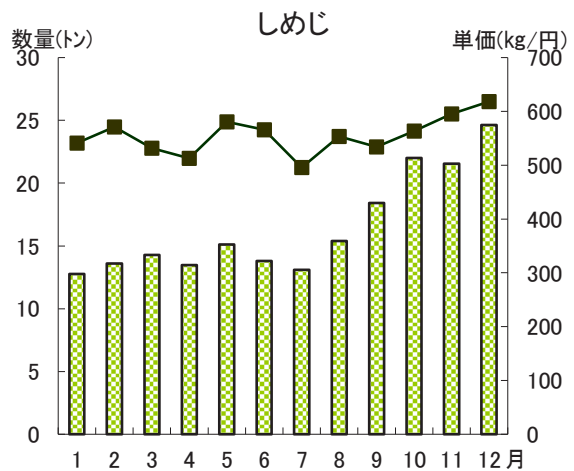
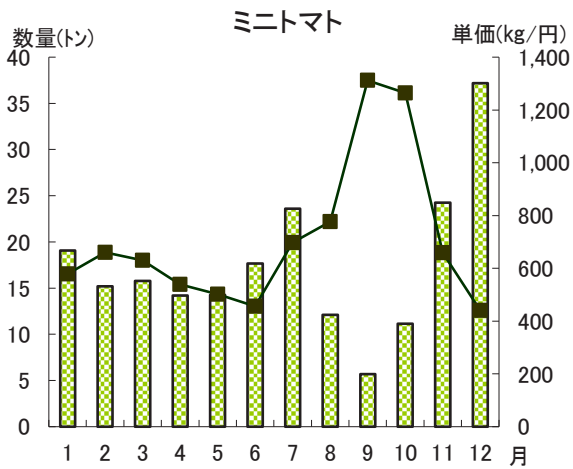
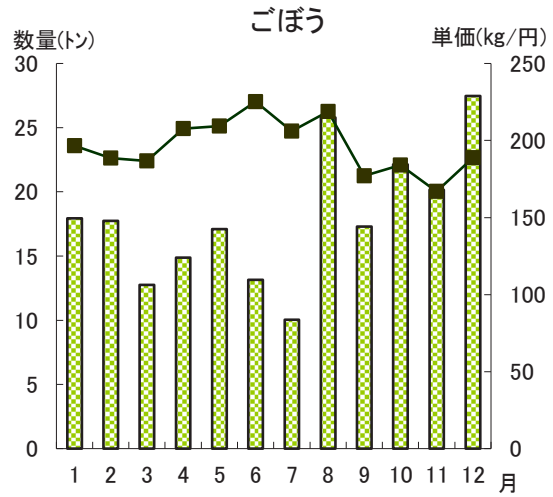
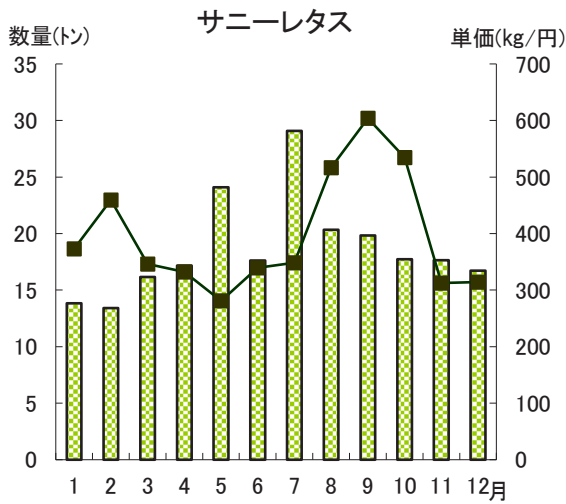
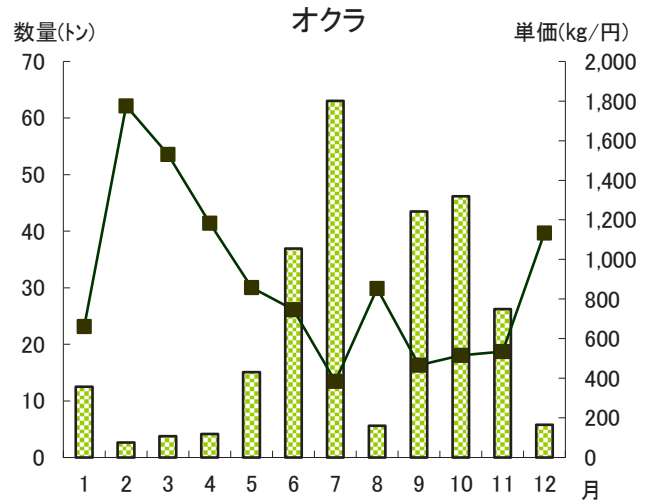
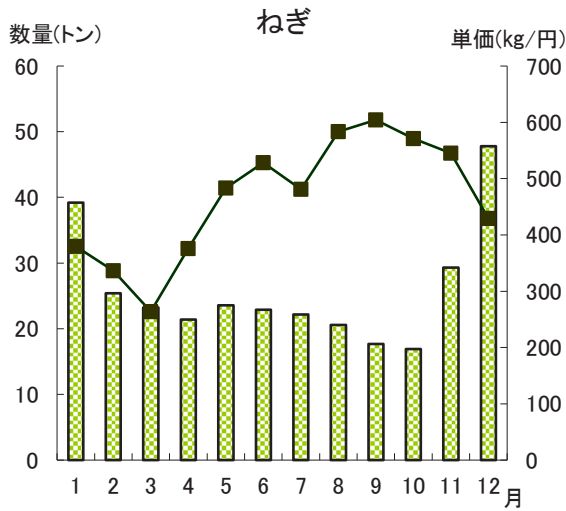
Ⅱ-4 野菜の品目別取扱数量及び単価の推移(その3)

■ 数量 ■ 単価

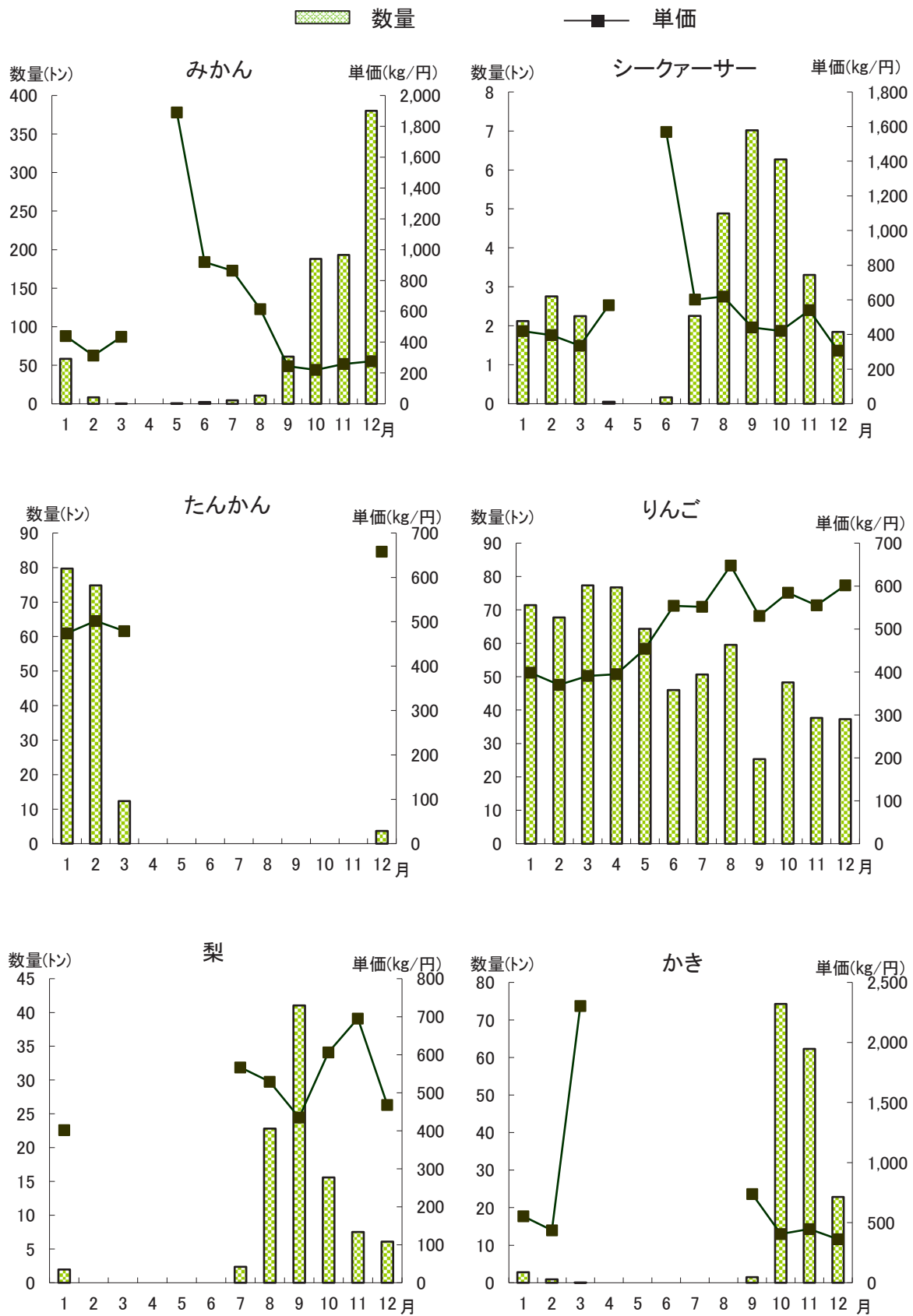


Ⅱ-4 野菜の品目別取扱数量及び単価の推移(その4)

■ 数量 ■ 単価



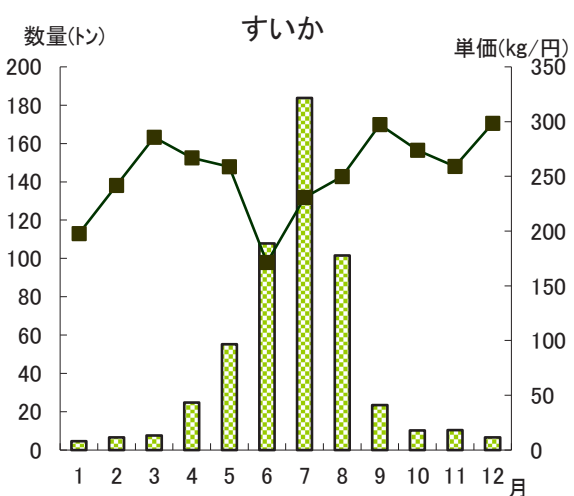
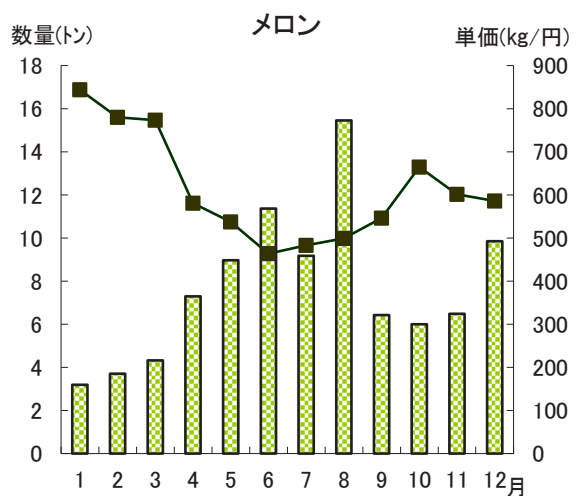
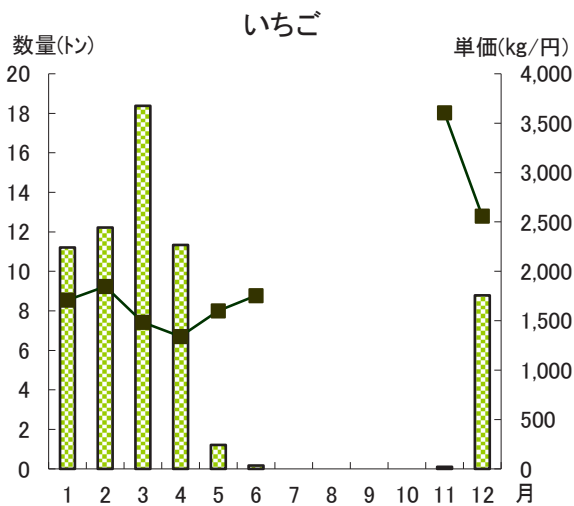
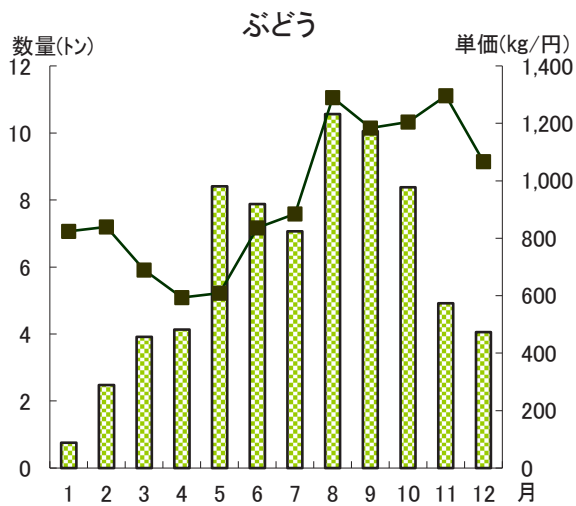
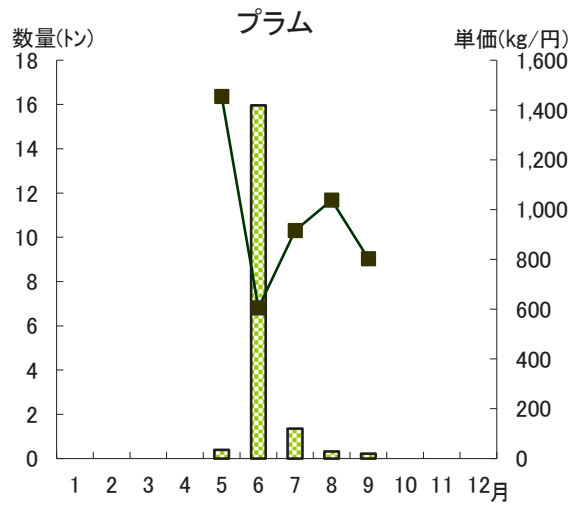
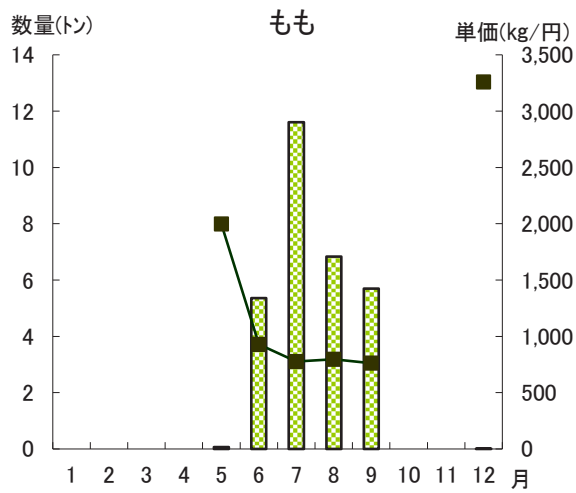
Ⅱ-5 果実の品目別取扱数量及び単価の推移(その1)



Ⅱ-5 果実の品目別取扱数量及び単価の推移(その2)

■ 数量

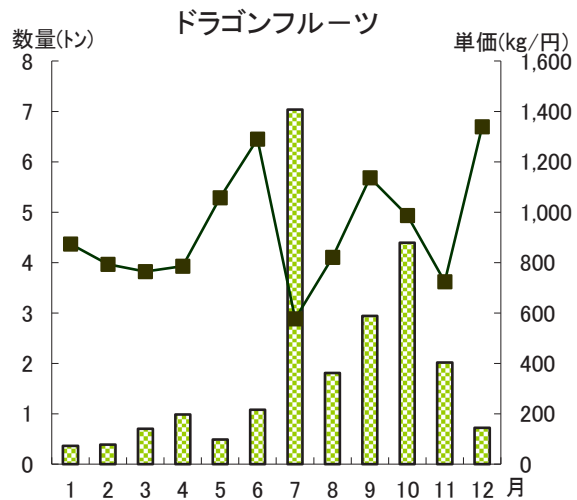
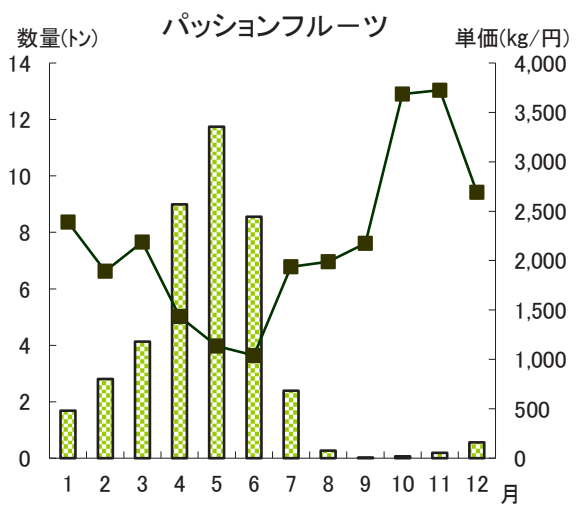
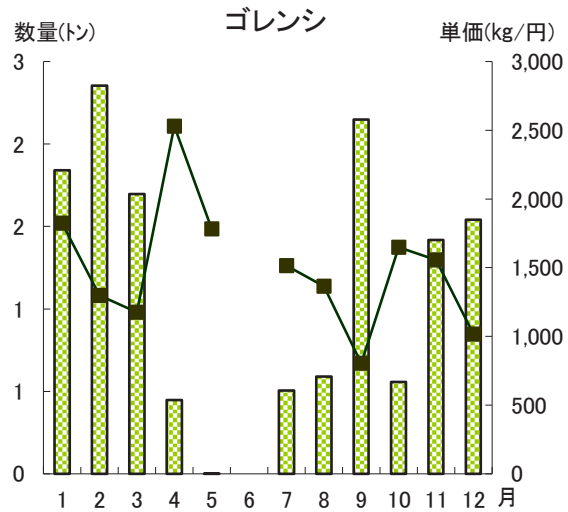
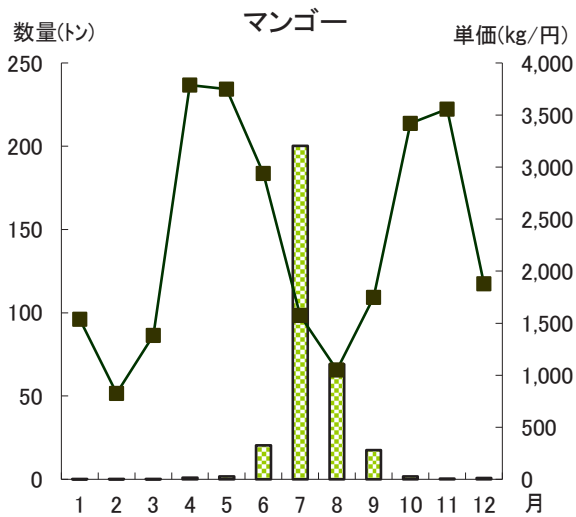
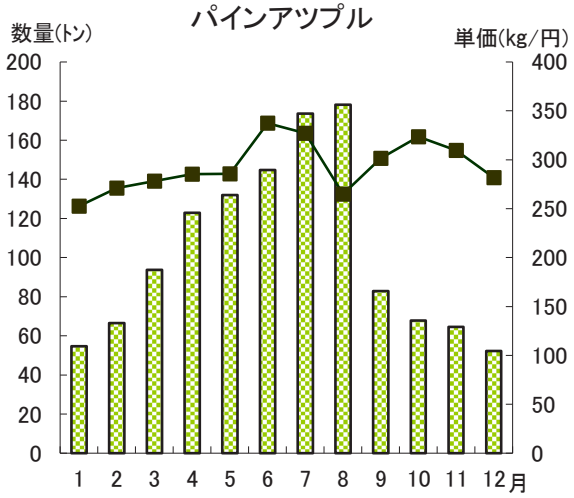
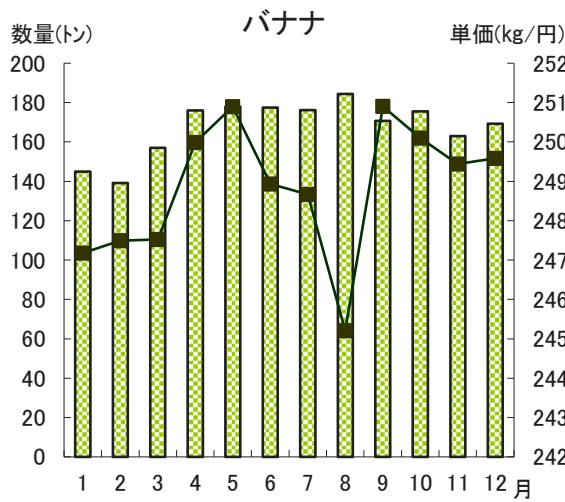
—■— 単価



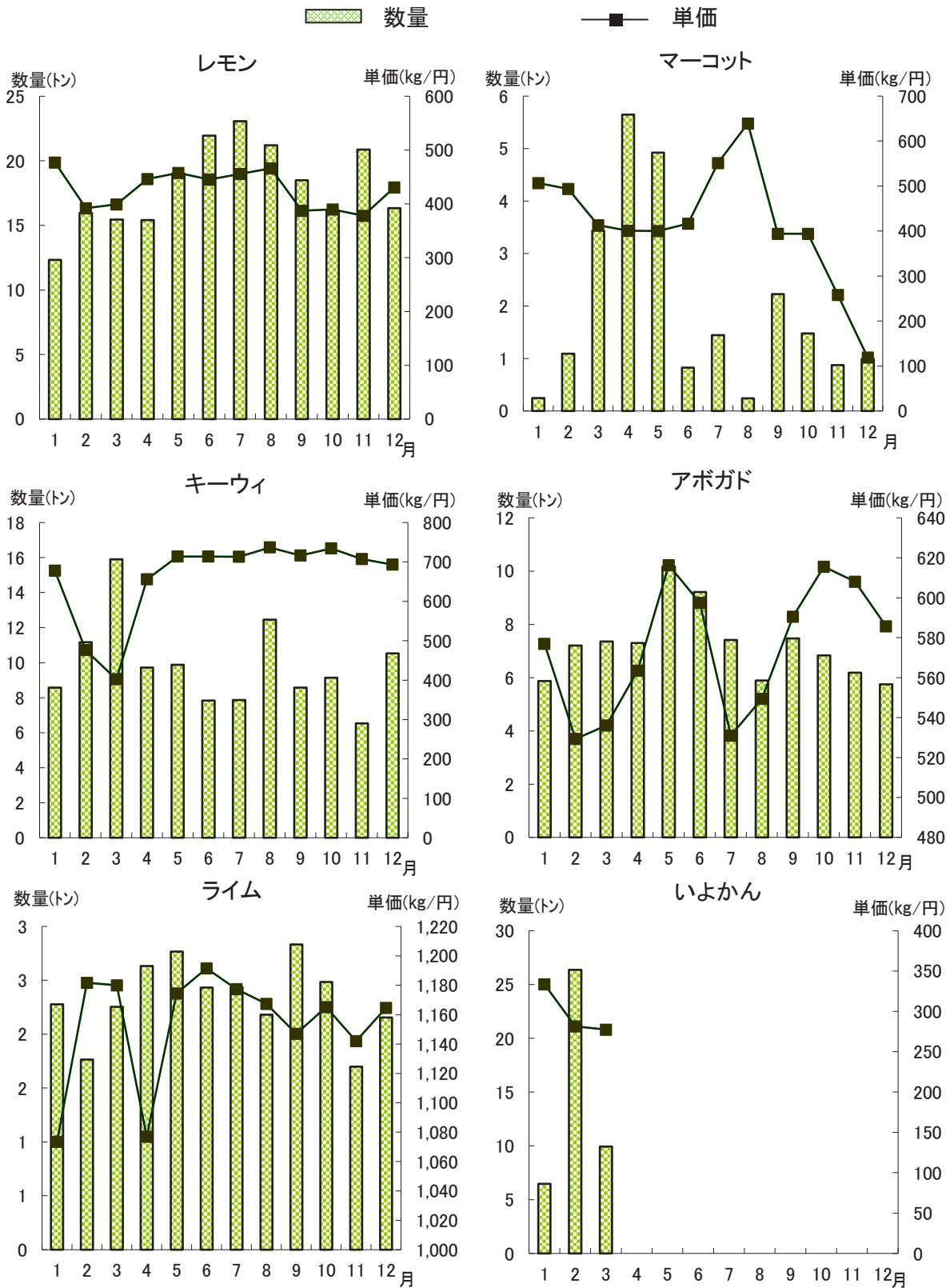
Ⅱ-5 果実の品目別取扱数量及び単価の推移(その3)

■ 数量

—■— 単価



Ⅱ-5 果実の品目別取扱数量及び単価の推移(その4)



Ⅱ-6 種類別県内・県外・外国産別取扱数量及び金額(月別)

種類	地域	上段:数量(kg)、中段:金額(円)、下段:単価(円/kg)												総計
		1月	2月	3月	4月	5月	6月	7月	8月	9月	10月	11月	12月	
野菜	県内	1,445,134	1,822,652	2,199,423	2,073,335	1,655,574	698,948	712,578	184,907	350,627	425,410	758,011	1,205,896	13,532,495
		498,129,042	554,774,596	581,925,057	611,963,541	436,598,484	250,985,484	228,660,416	92,166,409	160,994,507	206,264,694	223,626,277	381,725,686	4,227,814,189
		345	304	265	295	264	359	321	498	459	485	295	317	312
		1,992,375	1,308,576	1,225,199	1,064,614	1,877,157	2,145,586	2,141,387	2,097,154	2,182,219	2,213,331	2,263,537	2,011,662	22,522,796
		320,456,197	221,391,446	203,332,340	210,225,857	324,363,322	393,099,823	469,126,477	550,217,426	562,631,999	559,856,756	428,064,445	370,629,477	4,613,397,265
	県外	161	169	166	197	173	183	219	262	258	253	189	184	205
		77,336	69,811	71,184	65,955	94,095	91,731	121,255	144,537	128,556	116,626	112,040	132,900	1,226,026
		19,118,760	17,760,498	21,337,425	17,649,227	21,447,272	18,400,001	22,785,807	29,431,664	29,055,068	27,212,027	23,421,521	27,981,427	275,600,697
		247	254	300	268	228	201	188	204	204	233	209	211	225
		3,514,845	3,201,039	3,495,806	3,203,904	3,628,826	2,936,265	2,975,220	2,426,598	2,661,401	2,755,367	3,133,588	3,350,458	37,281,317
	合計	837,703,999	793,926,540	806,594,822	839,838,625	782,411,078	662,485,004	720,572,700	671,815,499	752,681,574	793,333,477	675,112,243	780,336,590	9,116,812,151
		238	248	231	262	216	226	242	277	283	288	215	233	245
		105,124	93,903	37,369	88,190	120,519	141,386	311,511	171,948	72,395	41,044	30,122	45,923	1,259,434
		57,729,255	55,664,509	28,282,997	41,556,124	51,921,731	108,796,944	363,104,940	106,678,266	52,919,702	24,754,627	16,548,339	28,923,319	936,880,753
		549	593	757	471	431	770	1,166	620	731	603	549	630	744
果実	県内	167,734	161,205	176,045	134,630	103,816	147,684	243,078	176,455	138,945	333,577	307,102	480,314	2,570,385
		86,149,281	78,868,050	86,793,131	67,774,945	47,966,175	62,933,898	87,944,181	94,078,787	63,433,771	117,129,012	110,635,109	174,552,051	1,078,258,391
		514	489	493	503	462	426	362	533	457	351	360	363	419
		248,375	265,090	311,571	334,971	362,691	363,415	369,319	435,351	336,236	319,754	292,190	293,032	3,931,995
		71,717,131	76,835,479	92,346,321	102,221,498	118,151,245	114,080,401	113,991,188	131,792,357	103,309,790	102,598,768	91,768,008	93,339,832	1,212,152,018
	県外	289	290	296	305	326	314	309	303	307	321	314	319	308
		521,233	520,198	524,985	557,791	587,026	652,485	923,908	783,754	547,576	694,375	629,414	819,269	7,762,014
		215,595,667	211,368,038	207,422,449	211,562,567	218,039,151	285,811,243	565,040,309	332,549,410	219,663,263	244,482,407	218,951,456	296,815,202	3,227,291,162
		414	406	395	379	371	438	612	424	401	352	348	362	416
		1,550,258	1,916,555	2,236,792	2,161,525	1,776,093	840,334	1,024,089	356,855	423,022	466,454	788,133	1,251,819	14,791,929
	合計	555,858,297	610,439,105	610,208,054	653,519,665	488,520,215	359,782,424	591,765,356	198,844,675	213,914,209	231,019,321	240,174,616	410,649,005	5,164,694,942
		359	319	273	302	275	428	578	557	506	495	305	328	349
		2,160,109	1,469,781	1,401,244	1,199,244	1,980,973	2,293,270	2,384,465	2,273,609	2,321,163	2,546,908	2,570,639	2,491,976	25,093,381
		406,605,478	300,259,496	290,125,471	278,000,802	372,331,497	456,033,421	557,070,658	644,296,213	626,065,770	676,985,788	538,699,554	545,181,528	5,691,655,656
		188	204	207	232	188	199	234	283	270	266	210	219	227
総計	県内	325,711	334,901	382,765	400,926	456,786	455,146	490,574	579,888	464,792	436,380	404,230	425,932	5,158,021
		90,835,891	94,595,977	113,683,746	119,870,725	139,598,517	132,480,402	136,776,995	161,224,021	132,364,858	129,810,795	115,189,529	121,321,259	1,487,752,715
		279	282	297	299	306	291	279	278	285	297	285	285	288
		4,036,078	3,721,237	4,020,791	3,761,695	4,213,852	3,568,750	3,899,128	3,210,352	3,208,977	3,449,742	3,763,002	4,169,727	45,043,331
		1,053,299,666	1,005,294,578	1,014,017,271	1,051,391,192	1,000,450,229	948,296,247	1,285,613,009	1,004,364,909	972,344,837	1,037,815,884	894,063,699	1,077,151,792	12,344,103,313
	合計	261	270	252	279	237	264	330	313	303	301	238	258	274

Ⅱ-7 種類別県内・県外産別取扱数量及び金額の推移

上段：数量(t)、中段：金額(千円)、下段：単価(円/kg)

年	野菜						果実									
	県内	比率	県外	比率	合計	比率	県内	比率	県外	比率	合計	比率	県内	比率	県外	比率
平	20,486	40%	31,098	60%	51,584	1,950	18%	8,810	82%	10,760	22,436	36%	39,908	64%	62,344	
成	4,714,642	48%	5,108,601	52%	9,823,243	1,114,690	34%	2,180,171	66%	3,294,861	5,829,332	44%	7,288,772	56%	13,118,104	
25	230		164		190	572		247		306	260		183		210	
26	20,465	40%	30,942	60%	51,408	1,967	18%	9,048	82%	11,015	22,432	36%	39,991	64%	62,423	
	4,600,300	48%	4,945,452	52%	9,545,752	1,074,841	32%	2,334,098	68%	3,408,939	5,675,142	44%	7,279,550	56%	12,954,691	
	225		160		186	547		258		309	253		182		208	
27	20,741	41%	29,476	59%	50,216	2,291	21%	8,810	79%	11,102	23,032	38%	38,286	62%	61,318	
	5,071,778	49%	5,339,286	51%	10,411,064	1,185,042	32%	2,520,933	68%	3,705,975	6,256,820	44%	7,860,219	56%	14,117,039	
	245		181		207	517		286		334	272		205		230	
28	18,657	41%	27,096	59%	45,752	2,277	23%	7,791	77%	10,067	20,933	38%	34,886	62%	55,820	
	4,910,126	48%	5,410,155	52%	10,320,281	1,153,266	33%	2,368,264	67%	3,521,530	6,063,392	44%	7,778,418	56%	13,841,810	
	263		200		226	507		304		350	290		223		248	
29	19,232	40%	28,350	60%	47,582	2,683	25%	7,894	75%	10,578	21,915	38%	36,244	62%	58,159	
	4,781,860	49%	4,879,047	51%	9,660,907	1,219,124	35%	2,235,786	65%	3,454,910	6,000,984	46%	7,114,833	54%	13,115,817	
	249		172		203	454		283		327	274		196		226	
30	18,624	40%	27,759	60%	46,382	2,116	23%	7,098	77%	9,214	20,739	37%	34,857	63%	55,596	
	4,821,214	49%	5,113,117	51%	9,934,331	1,113,589	34%	2,162,169	66%	3,275,758	5,934,903	45%	7,275,286	55%	13,210,089	
	259		184		214	526		305		356	286		209		238	
31	16,385	38%	26,550	62%	42,935	1,647	18%	7,511	82%	9,158	18,032	35%	34,061	65%	52,093	
	4,185,436	48%	4,475,926	52%	8,661,362	1,035,753	32%	2,212,048	68%	3,247,800	5,221,189	44%	6,687,973	56%	11,909,162	
	255		169		202	629		294		355	290		196		229	
令和	16,137	40%	23,995	60%	40,132	1,433	17%	6,804	83%	8,238	17,570	36%	30,800	64%	48,370	
和	3,870,333	48%	4,248,434	52%	8,118,767	948,838	30%	2,245,584	70%	3,194,422	4,819,171	43%	6,494,017	57%	11,313,189	
2	240		177		202	662		330		388	274		211		234	
3	15,156	40%	22,591	60%	37,747	1,749	21%	6,479	79%	8,228	16,904	37%	29,070	63%	45,975	
	3,641,042	48%	4,007,566	52%	7,648,608	1,003,969	33%	2,007,848	67%	3,011,817	4,645,011	44%	6,015,414	56%	10,660,425	
	240		177		203	574		310		366	275		207		232	
4	13,477	36%	24,409	64%	37,886	1,886	18%	6,371	82%	7,758	14,864	33%	30,780	67%	45,643	
	3,860,195	44%	4,853,478	56%	8,713,673	970,410	31%	2,160,986	69%	3,131,396	4,830,605	41%	7,014,464	59%	11,845,069	
	286		199		230	700		339		404	325		228		260	
5	13,532	36%	23,749	64%	37,281	1,259	16%	6,503	84%	7,762	14,792	33%	30,251	67%	45,043	
	4,227,814	46%	4,888,998	54%	9,116,812	936,881	29%	2,290,410	71%	3,227,291	5,164,695	42%	7,179,408	58%	12,344,103	
	312		206		245	744		352		416	349		237		274	

Ⅱ-8 野菜の品目別取扱数量及び金額(月別)

品目	品名	上段:数量(kg)、中段:金額(円)、下段:単価(円/kg)													
		1月	2月	3月	4月	5月	6月	7月	8月	9月	10月	11月	12月	総計	
だいこん	紅心大根			50	30		20				55	25	180		
				15,120	8,424		7,560				15,444	6,480	53,028		
	青首大根		225,760	193,253	201,385	155,965	157,145	144,430	124,430	89,540	130,895	267,250	267,365	2,092,988	
			23,847,361	18,223,223	16,111,261	20,857,720	17,560,080	17,935,280	17,211,131	23,148,471	18,901,198	21,523,422	24,166,369	23,368,293	242,853,809
	島大根		106	94	80	134	112	124	127	186	211	90	87	116	
			651	80									163	894	
	二十日大根		47,849	3,456										63,191	
			74	43										73	
	その他大根		20		10		4		12	2	6	6	86	140	
			3,240	4,939	2,754	10,782	46,684	56,481	50,399	18,400	4,536	13,721	118,294	81,126	
かぶ	かぶ		162		275		1,552		3,348	270	1,296	238	579	579	
			376	43				1,000		97,200		7,500	175,795	1,519	
	赤かぶ		68,152	2,943										7,500	
			181	68										97	
	金時人参		775	608	1,101	588	88	181	95	32	7	790	731	4,996	
			256,058	232,364	270,269	107,872	46,684	56,481	50,399	18,400	4,536	13,721	118,294	1,298,576	
	人参		330	382	245	183	531	312	575	648		174	162	260	
			7	20	165	80	45								417
にんじん	にんじん		1,361	11,031	63,195	55,567	45,017	45,965	460					222,136	
			194	552	383	695	1,000							533	
	島人参		25	104										469	
			15,023	52,100										12,096	
	葉付き人参		601	501										302	
			189,299	258,175	238,330	160,104	200,941	151,013	153,990	188,730	148,150	139,600	165,728	203,504	2,197,564
	島人参		30,019,750	38,921,841	35,330,905	25,845,544	30,748,491	22,871,699	29,019,983	41,449,568	41,202,993	36,261,907	35,743,490	30,748,580	398,164,751
			159	151	148	161	153	188	220	278	260	216	151	181	
	竹の子		6,220	4,214	346	12	85	65						35	
			4,592,105	2,598,935	249,652	4,579	20,034	8,802						25,380	
	ごぼう		738	617	722	382	236	135						725	
			2,720	4,939	7,766	11,417	9,849	4,183	5,715	4,282	4,117	3,299	1,736	1,885	61,908
	ごぼう		677,230	1,084,460	988,947	2,192,369	3,478,831	2,580,374	1,889,298	2,725,596	2,805,246	1,470,463	2,035,314	23,245,582	
			249	220	129	192	353	313	452	441	662	850	847	1,080	375
	たけのこ		17,946	17,742	12,760	14,875	17,109	13,154	10,040	25,798	17,301	22,129	20,158	27,472	216,484
			3,527,496	3,347,384	2,381,805	3,089,988	3,581,118	2,963,058	2,068,886	5,646,240	3,063,566	4,073,883	3,364,578	5,188,374	42,296,176
	れんこん		197	189	187	208	209	225	219	177	184	167	189	195	
			129,977	94,099											224,076
	れんこん		903	747										830	
			216	436	60	320	336	28	354	7	4	5	48	1,814	
	うこん		68,904	137,376	21,600	86,400	109,620	32,832	136,404	2,325	3,677	117	23,004	622,259	
			319	315	360	270	326	1,173	385	332	919	23	479	343	
	うこん		824	140	315	60	2						30	1,371	
			90,731	12,890	24,246	3,240		127					9,720	140,954	
		110	92	77	54								324		

上段:数量(kg)、中段:金額(円)、下段:単価(円/kg)

品目	品名	1月	2月	3月	4月	5月	6月	7月	8月	9月	10月	11月	12月	合計	
その他の根菜類	その他の根菜類	286	558	852	388	54						110	991	3,239	
		87,210	143,727	240,279	114,436	17,295						40,328	210,469	853,744	
		305	258	282	295	320						367	212	264	
はくさい	白菜	527,688	287,391	185,431	156,558	149,079	141,651	141,867	109,107	196,059	237,175	384,066	414,022	2,930,094	
		32,082,775	19,189,742	15,139,804	13,508,537	18,472,518	14,511,705	16,767,962	17,997,178	25,108,609	36,940,638	31,438,959	28,083,443	269,241,870	
さんとうざい	山東菜	61	67	82	86	124	102	118	165	128	156	82	68	92	
		1,039	859	692	625	1,005	490	1,683	234	234	617	908	475	8,861	
からしな	からしな	312	226	163	244	188	402	280	980	727	463	184	341	300	
		13,736	15,182	16,198	19,867	19,030	9,639	8,799	678	8,095	9,756	14,837	12,542	148,359	
こまつな	こまつな	376	286	291	239	270	369	373	772	395	414	257	261	309	
		5,160,167	4,343,957	4,716,582	4,750,738	5,135,189	3,553,305	3,279,583	523,449	3,197,581	4,041,253	3,807,194	3,277,514	45,786,492	
キャベツ	小松菜	28,758	28,089	33,387	28,594	37,506	26,441	17,926	25,613	30,904	38,670	30,553	351,476		
		10,528,336	6,926,004	6,099,936	6,561,947	8,819,979	7,105,185	9,346,297	8,288,278	12,917,392	14,082,441	7,362,658	6,806,458	104,844,911	
グリーンポール	グリーンポール	105	96	95	143	192	136	157	344	326	287	231	135	185	
		6,030	4,258	6,386	5,131	6,329	5,720	6,750	4,310	4,910	6,476	6,530	5,190	68,020	
ほうれん草	ほうれん草	633,862	410,400	603,771	732,543	1,213,053	778,107	1,058,775	1,483,993	1,603,028	1,858,082	1,510,536	700,716	12,586,866	
		7,180	7,550	7,510	7,820	60,500	21,170	20,810	16,160	9,630	6,370	11,455	11,203	187,358	
ねぎ	ねぎ	911,927	990,408	953,088	1,040,420	4,705,892	1,544,163	2,970,853	2,479,248	1,453,619	1,147,777	1,431,805	914,686	20,543,886	
		127	131	127	133	78	73	143	153	151	180	125	82	110	
みょうな	みょうな	19,889	19,887	20,888	11,736	9,797	4,352	4,465	2,935	2,276	2,907	7,428	23,510	130,070	
		9,628,896	7,938,112	6,665,175	4,849,543	5,682,646	3,004,807	3,889,869	3,317,710	3,244,767	2,746,737	3,927,796	8,776,685	63,672,743	
わらび	わらび	484	399	319	413	580	690	871	1,130	1,426	945	529	373	490	
		39,201	25,385	23,221	21,412	23,557	22,890	22,182	20,553	17,704	16,920	29,297	47,782	310,104	
青葱	青葱	14,891,303	8,537,437	6,127,330	8,043,194	11,387,122	12,098,551	10,674,483	11,987,657	10,698,081	9,666,465	15,978,227	20,497,178	140,587,028	
		380	336	264	376	483	529	481	583	604	571	545	429	453	
みょうな	みょうな	7,845	8,857	8,464	7,453	9,272	10,169	8,605	6,420	8,385	7,891	7,231	9,755	100,347	
		12,124,660	7,729,875	6,520,067	6,325,582	9,104,081	6,215,934	11,451,680	13,712,193	19,162,411	16,216,399	7,742,094	8,987,822	125,292,798	
みょうな	みょうな	1,546	873	770	849	982	611	1,331	2,136	2,285	2,055	1,071	921	1,249	
		27	100	43	304	301	219	775	229	202	263	40	163	2,666	
みょうな	みょうな	12,193	98,938	7,690	93,042	126,382	127,548	1,037,643	393,271	438,199	528,919	28,631	95,676	2,988,132	
		452	989	179	306	420	582	1,339	1,717	2,169	2,011	716	587	1,121	
みょうな	みょうな	376	474	515	505	562	472	514	299	381	445	389	621	5,553	
		513,113	506,999	472,261	421,032	488,462	364,025	385,267	344,883	597,074	482,544	296,744	985,801	5,838,205	
みょうな	みょうな	1,365	1,070	917	834	834	771	750	1,153	1,567	1,084	763	1,587	1,051	
		4,131	3,081	3,035	2,783	3,790	3,490	3,275	2,774	2,599	3,045	3,096	2,881	37,980	
みょうな	みょうな	3,366,488	1,821,424	1,331,356	1,448,083	1,814,969	1,924,270	2,382,127	1,905,299	1,873,825	2,237,032	1,789,708	2,050,543	23,945,124	
		815	591	439	520	479	551	727	687	721	735	578	712	630	
しゅんぎく	しゅんぎく	3,383	1,638	1,325	81							16	242	2,183	
		1,746,606	731,190	275,644	13,036							19,822	167,772	1,334,882	4,288,952
にら	にら	516	448	208	161							1,239	693	611	484
		7,636	7,797	10,453	12,502	13,448	7,905	5,195	6,849	6,218	6,415	6,600	8,467	99,485	
にら	にら	10,636,329	7,828,651	6,131,187	4,613,856	4,989,584	4,162,233	4,076,679	7,886,816	6,401,381	6,466,831	5,916,183	8,254,246	77,363,976	
		1,393	1,004	587	369	371	527	785	1,152	1,029	1,008	896	975	778	

上段：数量(kg)、中段：金額(円)、下段：単価(円/kg)

品目	品名	1月	2月	3月	4月	5月	6月	7月	8月	9月	10月	11月	12月	合計
	花ニラ					22								22
						49,443								49,443
						2,247								2,247
セルリー	セルリー	19,977	21,672	22,780	17,173	16,773	5,920	6,327	2,798	6,036	8,520	7,525	15,298	150,799
		3,573,855	2,359,122	2,680,116	3,846,163	3,861,775	1,710,437	1,916,676	752,112	1,514,299	2,338,384	2,384,100	3,098,321	30,035,360
		179	109	118	224	230	289	303	269	251	274	317	203	199
	ミニセルリー					50	4,790			200				5,335
						21,060	1,627,822		63,369	41,580				1,753,831
						421	340		215	208				329
アスバラガス	アスバラガス	66	81	181	269	572	302	381	715	1,123	570	99	13	4,372
		84,985	107,941	232,416	406,117	1,025,464	346,117	371,956	558,776	1,071,885	580,657	130,663	28,274	4,945,251
		1,288	1,333	1,284	1,510	1,793	1,146	976	782	954	1,019	1,320	2,175	1,131
カリフラワー	カリフラワー	13,939	11,659	7,209	2,875	2,771	1,580	358	12	20	1,880	3,272	6,529	52,104
		2,825,282	2,150,033	1,474,364	807,288	822,495	574,499	266,270	3,402	6,610	739,918	1,044,541	1,468,916	12,183,618
		203	184	205	281	297	364	744	284	331	394	319	225	234
ブロッコリー	ブロッコリー	21,440	20,139	18,058	10,930	14,462	8,490	6,650	15,020	4,860	16,909	9,895	17,246	164,099
		6,520,024	6,146,698	5,141,423	3,931,337	4,452,919	3,207,762	2,149,460	6,754,556	3,347,596	7,862,942	2,744,953	4,249,841	56,509,511
		304	305	285	360	308	378	323	450	689	465	277	246	344
レタス	レタス	272,436	302,236	416,658	370,989	275,410	181,610	218,130	236,380	224,650	276,730	369,698	268,987	3,413,914
		43,985,745	41,708,171	39,564,091	41,266,404	36,824,295	34,653,724	35,898,069	48,319,071	58,704,622	59,016,318	37,445,271	31,833,908	509,219,889
		161	138	95	111	134	191	165	204	261	213	101	118	149
サニーレタス	サニーレタス	13,824	13,421	16,163	17,171	24,080	17,604	29,092	20,338	19,827	17,717	17,642	16,713	223,592
		5,156,506	6,163,789	5,594,488	5,704,328	6,764,244	5,975,100	10,140,917	10,510,459	11,973,615	9,474,791	5,517,797	5,250,323	88,226,357
		373	459	346	332	281	339	349	517	604	535	313	314	395
その他レタス	リーフレタス	8,048	9,097	10,203	10,404	14,132	11,800	13,708	14,216	15,919	11,177	10,971	12,088	141,763
		3,131,207	3,247,061	2,836,078	3,248,380	4,305,351	4,390,117	4,294,281	7,538,837	8,493,087	5,608,465	2,797,868	3,717,557	53,608,289
		389	357	278	312	305	372	313	530	534	502	265	308	378
		4,391	6,127	4,625	5,206	5,808	6,129	3,668	4,926	6,222	4,938	4,518	2,958	59,516
		845,327	614,358	651,315	887,604	904,489	1,793,014	857,239	1,665,026	2,278,256	1,969,857	1,665,317	512,622	14,644,424
		193	100	141	170	156	293	234	338	366	399	369	173	246
サラダ菜	サラダ菜	117	491	506	324	228	494	104	104	163	310	467	574	3,782
		59,643	153,750	134,034	83,943	92,906	192,775	53,784	6,156	84,996	143,351	150,156	137,101	1,292,595
		510	313	265	259	407	390	517	1,539	521	462	322	239	342
		323	424	381	341	335	380	355	290	286	272	249	565	4,201
		308,085	455,400	230,754	246,541	657,262	739,126	743,565	1,431,300	1,574,003	2,156,120	541,115	1,064,514	10,147,785
		954	1,074	606	723	1,962	1,945	2,095	4,936	5,504	7,927	2,173	1,884	24,116
		4	6	10	12	1	1	1	2	1	1	2	2	42
	イタリアンパセリ	61,214	75,816	58,838	82,793	73,444	11,729	21,276	59,670	19,305	42,066	47,217	29,160	516,428
		15,304	12,636	5,884	6,899	7,344	11,729	21,276	29,835	42,066	23,609	14,580	12,296	12,296
					135	1,658	3,177	4,380	2,315	4,020	1,800	218	6	17,709
					46,500	556,547	1,274,501	1,428,980	1,212,969	1,516,857	867,949	49,503	238	6,954,044
					344	336	401	326	524	377	482	227	40	393
えんさい	えんさい	6,218	6,611	8,517	7,398	7,826	5,287	5,872	471	3,600	6,823	8,271	8,451	75,345
		2,569,766	3,166,823	1,909,266	2,186,599	2,244,410	2,044,502	2,354,349	569,096	2,267,795	2,860,753	2,683,582	2,681,117	27,538,058
		413	479	224	296	287	387	401	1,208	630	419	324	317	365
		4,257	5,574	5,063	4,532	5,187	3,657	3,729	2,610	4,946	4,760	5,977	4,975	55,267
		1,864,569	1,869,607	1,160,735	1,204,702	1,614,033	1,365,647	1,799,451	1,856,417	3,144,363	2,623,335	1,502,920	1,618,163	21,623,942
		438	335	229	266	311	373	483	711	636	551	251	325	391

上段:数量(kg)、中段:金額(円)、下段:単価(円/kg)

品目	品名	1月	2月	3月	4月	5月	6月	7月	8月	9月	10月	11月	12月	総計
	パクチョイ													23
														2,938
														128
葉だいこん		1,018	535	592	529	468	214	80	440	482	440	810	601	5,769
	葉大根	406,214	127,347	124,123	105,937	91,498	39,312	12,960	98,825	161,060	175,548	123,370	1,466,194	
		399	238	210	200	196	184	162	225	334	217	205	254	
クレソン		852	1,346	1,171	809	553	157	59	24	142	782	1,477	7,398	
	クレソン	412,721	536,924	453,164	378,711	300,138	170,998	49,346	12,690	22,734	122,153	422,788	689,923	3,572,290
葉ニンニク		484	399	387	468	543	1,089	836	529	874	860	541	467	483
	葉ニンニク	1,469	795	370	30							179	888	3,731
		1,585,812	681,663	206,491	11,772							248,896	1,066,875	3,801,509
		1,080	857	558	392							1,390	1,201	10,019
よもぎ		1,719	2,414	2,100	2,512	2,510	1,735	1,848	592	1,283	1,070	1,474	1,602	20,859
	ヨモギ	1,413,948	939,454	1,020,347	950,762	787,712	606,293	677,942	1,393,244	1,213,316	1,239,732	1,109,614	1,116,247	12,468,611
		823	389	486	378	314	349	367	2,353	946	1,159	753	697	598
にがな		172	172	199	184	288	152	41	12	25	44	96	75	1,460
	ニガナ	180,389	156,155	176,109	130,959	194,799	117,942	51,672	19,699	39,506	79,855	100,958	73,682	1,321,725
		1,049	908	885	712	676	776	1,260	1,642	1,580	1,815	1,052	982	905
水前寺菜		586	643	915	644	923	569	775	348	491	507	350	651	7,402
	水前寺菜	634,156	588,607	562,524	557,872	705,304	732,005	736,442	882,225	1,007,683	813,490	601,579	756,146	8,548,033
		1,082	869	615	866	764	1,286	950	2,535	2,052	1,605	1,719	1,162	1,155
														36
														5,238
														146
														393
														132,381
														337
														5
														1,298
														212,425
														164
														21
														26,028
														1,239
														12
														2,261
														1,225,433
														542
														2,356
														3,278,610
														1,392
														9
														734
														111,156
														151
														6
														713
														119
														1,688
														4,703,464
														282
														315

上段：数量(kg)、中段：金額(円)、下段：単価(円/kg)

品目	品名	1月	2月	3月	4月	5月	6月	7月	8月	9月	10月	11月	12月	合計
トマト	トマト	72,366	84,058	108,145	106,206	81,557	85,277	125,342	98,222	98,222	46,649	51,606	54,344	976,227
		22,883,768	24,134,654	30,651,582	29,375,895	23,555,789	26,532,331	41,864,392	41,864,392	39,110,759	42,490,771	41,488,812	27,307,696	21,576,495
		316	287	283	277	289	311	332	398	680	889	529	397	380
	中玉トマト	12	12	12				819						843
		4,104	5,184					365,040						374,328
		342	432					446						444
ミニトマト	ベテイトマト	19,055	15,208	15,777	14,191	14,267	17,657	23,808	12,092	12,092	11,155	24,258	37,175	210,133
		11,032,369	10,037,789	9,938,187	7,653,519	7,151,561	8,054,860	16,455,791	9,387,884	7,463,685	14,100,745	15,985,018	16,375,021	133,636,429
ピーマン		579	660	630	539	501	456	697	776	1,312	1,264	659	440	636
		167,137	172,824	202,548	196,300	166,281	65,257	57,191	62,883	48,255	47,752	120,172	165,344	1,471,944
		72,490,667	68,345,616	82,704,765	72,224,790	50,290,092	21,225,160	24,221,092	32,166,726	38,172,553	34,452,911	42,475,307	53,682,931	592,452,610
		434	395	408	368	302	325	424	512	791	721	353	325	402
	中型ピーマン	54,491	57,051	79,641	77,193	62,274	15,741	3,858	171	1,212	8,431	35,614	49,780	445,457
		26,381,999	27,633,877	27,648,917	22,912,129	16,423,313	4,297,552	991,466	107,605	992,132	6,339,338	14,582,246	19,185,365	167,495,939
		484	484	347	297	264	273	257	629	819	752	409	385	376
ししとう	ししとうがらし	371	321	406	629	541	539	607	292	469	453	347	408	5,383
		1,036,281	805,658	801,025	1,206,197	937,320	919,167	840,611	712,277	945,974	1,069,939	763,279	1,058,855	11,096,583
スイートコーン	その他スイートコーン	2,793	2,510	1,973	1,918	1,733	1,705	1,385	2,439	2,017	2,362	2,200	2,595	2,061
		2,914	5,049	7,646	43,929	6,808	4,818	8,304	150	140	140	45	7,033	86,836
		960,066	1,705,815	3,138,674	16,009,190	1,953,276	1,247,069	1,508,469	5,940	46,688	12,295	2,275,668	28,863,150	
		329	338	410	384	287	259	182	40	333	324	324	332	332
	ペビーコーン	828	990	3,776	4,719	1,200	140					1,289	624	13,566
		352,568	538,521	1,595,042	2,212,794	274,039	8,044					439,258	228,328	5,648,594
		426	544	422	489	228	57					341	366	416
オクラ	角オクラ	12,482	2,627	3,771	4,137	13,781	33,066	58,118	4,503	40,912	44,379	24,271	4,991	247,038
		8,260,374	4,665,857	5,771,793	4,893,834	11,881,994	25,110,411	21,881,430	3,854,320	18,422,740	22,681,608	13,102,814	6,140,992	146,668,167
		662	1,776	1,531	1,183	862	759	377	856	450	511	540	1,230	594
	丸オクラ	6	2	13	1280	3,882	4,942	1,136	1,136	2,598	1,790	1,977	820	18,446
		6,955	3,186	17,194	1,036,443	2,473,249	2,325,347	962,706	1,832,298	1,120,646	946,656	442,367	11,167,047	
		1,159	1,593	1,323	810	637	471	847	705	626	479	539	605	605
とうがん	とうがん	17,262	17,356	19,233	37,314	105,917	76,422	59,599	43,189	34,990	32,794	43,941	49,642	537,659
		4,359,009	7,426,503	8,051,974	5,943,089	11,539,718	7,487,887	5,789,792	5,713,754	8,632,612	5,676,320	5,169,803	5,274,396	81,064,857
		253	428	419	159	98	98	132	247	173	118	118	106	151
モーウイ	モーウイ			462	9,502	6,184	7,811	1,539	7,721	2,626	7,396	1,908	45,149	45,149
				79,282	991,771	1,102,973	1,598,756	458,968	981,173	413,149	593,549	111,552	6,331,173	
ゴーヤー	ニガウリ	63,878	72,993	99,598	126,014	207,679	165,611	197,500	29,131	76,574	86,632	111,686	69,637	1,306,933
		31,715,301	28,337,109	41,415,969	58,117,852	81,069,712	66,035,490	54,906,658	19,059,971	43,131,068	49,128,611	38,484,082	31,960,724	543,362,547
		496	388	416	461	390	399	278	654	563	567	345	459	416
アバシ		2,677	2,243	4,007	4,763	10,284	7,797	15,938	3,069	5,609	2,738	2,728	1,467	63,320
		1,465,354	916,696	1,746,717	1,970,256	3,847,075	3,363,470	4,370,757	1,849,538	3,083,318	1,740,948	1,136,672	701,688	26,197,489
		547	409	436	414	374	431	274	603	551	636	417	478	414
へちま	へちま	10,053	11,075	19,576	25,741	55,931	45,157	87,156	14,548	67,002	65,417	42,828	17,312	461,796
		5,247,570	5,928,581	8,518,061	10,863,589	16,005,884	13,222,260	15,188,460	4,237,487	16,802,171	14,528,740	7,769,376	6,331,410	124,643,589
		522	535	435	422	286	293	174	291	251	222	181	366	270
パパイヤ(青物)	パパイヤ(青物)	13,095	9,832	10,501	9,182	10,379	9,439	13,488	10,113	9,374	11,004	10,955	10,118	127,480
		2,692,717	2,423,164	3,813,607	5,240,304	6,846,388	5,513,464	4,610,928	2,774,834	3,404,604	3,364,484	1,825,309	1,475,417	43,985,220
		206	246	363	571	660	584	342	274	363	306	167	146	345

品目	品名	1月	2月	3月	4月	5月	6月	7月	8月	9月	10月	11月	12月	合計
その他の果菜類	はやとり	208	28	185	91	91					40	170		722
		60,307	7,214	70,578	20,056	20,056					12,982	46,763		217,900
		290	258	382	220	220					325	275		302
		4												
黄ピーマン					1,944	486								1,944
		964	1,861	2,973	5,253	7,983	2,730	1,311	1,555	1,136	611	1,222		28,707
赤ピーマン		654,041	1,584,355	1,236,950	2,230,159	2,275,752	1,306,919	667,358	1,008,061	1,042,686	947,894	573,566	605,538	14,133,279
		678	851	416	425	285	479	602	769	671	834	939	496	492
夕顔					283	306	86	535	110	70	235	362	34	2,021
					82,156	100,656	18,345	91,908	9,601	12,938	39,668	44,522	6,296	406,090
					290	329	213	172	87	185	169	123	185	201
ムカゴ														
		302												162
		302												162
パプリカ赤		1,695	2,074	2,453	2,195	2,220	1,572	1,870	2,980	2,665	2,050	1,315	1,970	25,059
		1,388,124	2,021,112	2,355,329	1,646,568	1,682,122	1,114,344	997,488	2,106,594	2,727,864	2,158,164	990,468	1,315,483	20,503,660
		819	974	960	750	758	709	533	707	1,024	1,053	753	668	818
パプリカ黄		950	912	1,579	1,218	1,682	1,061	1,250	1,955	1,610	1,060	840	1,255	15,372
		782,244	895,320	1,526,419	923,572	1,218,024	762,210	692,064	1,379,214	1,641,168	1,124,172	625,303	835,445	12,405,155
		823	982	967	758	724	718	554	705	1,019	1,061	744	666	807
パプリカオレンジ					5	20					30	20	30	105
					3,564	13,176					35,640	21,600	22,464	96,444
		195	135	390	585	80	45	45			42	195	1,667	807
		105,300	77,220	169,895	204,930	12,960	20,790	20,790	2,980	2,980	26,784	104,490	722,369	722,369
		540	572	436	350	162	462	462			638	536	433	433
いんげん														
		25	42	333										7
		35,262	22,680	274,072										4,903
		1,410	540	823										700
		876	958	873	666	203					270	710		4,556
		837,687	1,133,211	663,714	744,747	157,778					216,681	510,030		4,263,848
ケンタッキー														
		50	58	20	4	10								148
		11,340	49,572	29,160	12,744	16,119								162,135
		1,890	864	855	1,458	1,612								1,096
		1,769	1,458	1,573	2,839	1,535	270				779	1,518		11,741
		1,271,268	1,062,472	981,753	1,296,605	771,601	78,155				567,978	1,150,265		7,180,097
		719	729	624	457	503	289				729	758		612
スズナン														
		17,720	20,755	29,449	20,646	3,971	96				189	7,031	19,034	118,891
		13,187,972	18,242,821	16,828,481	16,062,876	2,465,347	22,413				155,056	3,958,464	9,786,058	80,709,488
		744	879	571	778	621	233				820	563	514	679
在来ヒラザヤ														
		52,642	59,127	84,603	72,766	12,041	4,480	2,139	1,402	875	1,001	5,130	46,367	342,573
		44,572,057	62,280,878	59,082,065	65,444,732	8,153,676	1,531,611	2,813,703	2,646,780	1,553,142	1,497,142	4,400,904	38,745,728	292,722,418
		847	1,053	698	899	677	342	1,315	1,888	1,775	1,496	858	836	854
在来ヒラザヤ(ポリ)														
		10												10
		11,340												11,340
		1,134												1,134

上段：数量(kg)、中段：金額(円)、下段：単価(円/kg)

品目	品名	1月	2月	3月	4月	5月	6月	7月	8月	9月	10月	11月	12月	総計
さやえんどう	キヌサヤエンドウ		12	39	20	22							2	95
			39,139	73,138	55,977	53,438							7,128	228,820
			3,262	1,875	2,799	2,429							3,564	2,409
	スナップエンドウ	387	888	188	17	28							6	1,538
		413,991	749,421	204,217	44,258	16,589	42,385	66,701					6,221	1,543,783
		1,070	844	1,086	2,459	2,765	2,493	2,382					1,037	1,004
実えんどう	実エンドウ(サヤ)	3	19	28										50
		1,944	14,742	15,120										31,806
		648	776	540										636
	そらまめ				92								20	112
					60,469								13,230	73,699
					657								662	658
えだまめ	枝豆	7,537	1,799	2,552	3,119	36					20			15,131
		3,386,223	1,276,404	2,331,102	2,731,951	23,560					9,504			41,342
		449	710	913	876	654					475			608
うりずん	うりずん	59	9	3	3	138	466	706	108	1,151	1,367	1,532	467	6,014
		86,178	16,589	3,305	15,280	327,791	913,502	1,220,290	347,783	1,172,237	1,511,626	1,091,737	476,173	7,182,471
		1,461	1,843	1,102	1,908	2,375	1,960	1,728	3,220	1,018	1,106	713	1,020	1,194
その他の豆科類	うずら豆	1,381	841	635	609	55	10							72
		749,736	517,656	405,488	310,760	20,122	4,838							41,418
		543	616	639	510	366	484							575
	フーロ豆				19	193		69						281
					7,134	61,393	20,768							89,295
					375	318	301							318
	三尻ササゲ				43	76	488	23	254	232		39		1,155
					30,893	54,740	334,747	11,211	176,029	139,498	27,540			774,658
					718	720	686	487	693	601	706			671
	その他豆科野菜	204	32	5	152	101	48	4	6	14	5			571
		184,388	46,482	4,374	58,190	43,902	37,795	2,808	3,888	10,314	10,260			402,401
		904	1,453	875	383	435	787	702	648	737	2,052			705
	富士豆	16												16
		6,750												6,750
		422												422
かんしよ	黄金甘藷		44		60	290					50			444
			11,502		6,480	52,704					8,100			78,786
			261		108	182					162			177
	紅甘藷	2,999	2,378	4,591	3,296	5,876	3,641	8,100	3,288	6,448	5,655	7,075	3,065	56,412
		1,572,333	1,220,843	2,105,411	1,738,267	1,742,656	1,492,770	1,790,240	888,737	1,758,727	1,480,513	1,114,765	714,717	17,619,979
		524	513	459	527	297	410	221	270	273	262	158	233	312
	その他甘藷	11,498	18,878	15,856	18,285	21,261	25,229	30,189	22,812	29,508	28,406	24,732	25,354	272,008
		3,561,143	5,199,995	5,133,791	6,543,034	7,849,591	8,371,091	7,247,646	6,525,118	8,497,144	9,310,420	6,780,879	6,522,763	81,542,615
		310	275	324	358	369	332	240	286	288	328	274	257	300
	メーカーイン	7,890	240	3,835	3,430	1,380	1,770	850	6,300	7,150	11,700	5,980	1,710	52,235
		1,300,752	35,640	708,825	765,936	495,504	342,684	189,432	1,614,114	1,503,792	1,962,900	1,085,400	330,480	10,335,459
		165	149	185	223	359	194	223	256	210	168	182	193	198
	馬鈴薯	245,953	166,104	146,723	148,282	234,977	230,580	194,860	143,200	217,280	183,670	198,600	224,410	2,334,639
		44,564,926	33,979,043	33,180,721	37,770,992	38,545,081	35,750,095	39,563,284	37,005,433	41,821,272	35,321,906	36,467,863	41,414,362	455,384,978
		181	205	226	255	164	155	203	258	192	192	184	185	195

品目	品名	1月	2月	3月	4月	5月	6月	7月	8月	9月	10月	11月	12月	総計	
さといも	親芋	500												500	
		12,690													12,690
		25													25
		406	610	180	150	191	645	489	80	262	223	1,328			4,594
		161,471	216,886	38,880	52,553	58,310	160,303	76,323	38,070	74,790	35,694	372,816			1,298,408
田いも	煮田芋	398	356	216	350	305	249	476	410	285	160	281		283	
		5,618	4,810	5,100	8,590	3,140	1,323	1,612	5,712	621	742	2,565	19,470		59,303
		3,800,552	2,658,565	2,811,240	4,252,817	1,540,805	993,147	1,368,327	4,789,822	594,010	708,758	1,921,373	18,409,955		43,847,371
		676	553	551	495	491	751	849	839	957	953	749	946		739
		2,090	1,880	1,970	2,810	3,480	3,210	4,100	5,490	4,390	2,710	1,880	1,940		35,950
長いも	長芋	1,111,860	1,011,420	1,130,220	1,632,231	2,023,634	1,902,420	2,539,620	3,367,375	2,446,664	1,906,151	1,400,544	1,324,296		22,196,435
		532	538	574	581	582	593	619	613	648	703	745	683		617
		135	133	12	65										637
		14,580	18,468	2,776	9,936										39,474
		108	139	231	153										135
たまねぎ	玉葱	376,920	257,574	279,872	295,405	436,389	438,140	306,270	311,470	340,300	333,760	254,138	288,405		3,898,643
		52,598,017	38,226,249	40,690,266	41,077,620	49,804,690	50,471,081	46,536,125	48,544,887	46,817,849	49,676,652	52,801,459	57,825,176		575,070,071
		140	148	145	139	114	115	152	156	138	149	208	215		148
		6,980	7,730	9,130	6,122	6,915	7,820	5,893	5,598	7,230	10,490	8,020	8,110		90,038
		1,606,716	1,861,272	2,266,272	1,974,672	2,140,646	1,955,394	1,257,228	1,327,968	2,100,060	2,807,136	2,273,778	2,427,840		23,998,982
にんにく	青切りんにく	230	241	248	323	310	250	213	237	290	268	284	299	267	
		215	11,803	8,184	769	346	140	107	107	38	4	17			21,623
		230,052	6,670,460	4,270,446	314,042	179,949	83,204	92,093	40,716	2,333	20,056				11,903,351
		1,070	565	522	408	520	594	861	1,071	583	583	1,180			550
		9,621	10,240	11,369	10,440	11,506	10,637	10,212	10,075	10,335	9,896	8,646	9,881		122,858
らっきょう	らっきょう	4,355,208	4,863,849	5,080,395	4,644,334	4,808,459	4,711,420	4,661,489	6,231,924	5,993,288	6,471,187	5,481,140	6,410,696		63,713,389
		453	475	447	445	418	443	456	619	580	654	634	649		519
		11,315	17,333	23,038	22,086	23,987	17,997	14,216	4,190	3,237	2,445	3,270	8,147		151,261
		17,622,517	21,514,830	30,488,107	30,195,649	29,089,912	28,897,675	30,006,709	10,196,172	13,563,871	13,322,730	14,808,896	19,029,893		258,736,961
		1,557	1,241	1,323	1,367	1,213	1,606	2,111	2,433	4,190	5,449	4,529	2,336		1,711
その他の土物類	ハワイ芋	10	21	63	4									98	
		3,240	1,620	13,057	216										18,133
		324	77	207	54										185
		84	59	30	300	280									832
		58,450	48,060	11,178	14,516	54,540	24,354								226,347
しょうが	シヨウガ	696	815	373	372	182	87								272
		6,594	3,480	4,494	4,523	3,674	3,997	4,449	6,113	4,515	5,634	5,003	8,481		60,957
		2,629,313	1,518,488	2,014,806	2,192,907	1,732,353	1,960,894	2,122,740	3,122,939	2,379,656	3,034,957	2,615,987	4,571,565		29,896,105
		399	436	448	485	472	490	477	511	527	539	523	539		490
															99
め類	新シヨウガ													80,190	
														810	
															11
															29
															10,735
木の芽	その他芽類	42	34	46	48	36	33	32	23	37	30	26	28		415
		38,572	30,294	40,986	42,768	33,075	29,376	28,512	20,493	32,967	26,730	24,316	24,948		373,037
		918	891	891	891	919	890	891	891	891	891	891	935		899
															940
															10,348

上段：数量(kg)、中段：金額(円)、下段：単価(円/kg)

品目	品名	1月	2月	3月	4月	5月	6月	7月	8月	9月	10月	11月	12月	総計	
かいわれ	カイワレ	2,238	2,152	2,533	2,315	2,246	2,590	2,849	1,913	2,740	2,532	2,196	2,293	28,597	
		952,518	921,881	1,071,244	985,588	954,233	1,098,844	1,211,076	881,613	1,138,133	1,070,075	930,038	969,523	969,523	12,184,766
おおば	大葉	426	428	423	426	425	424	425	461	415	423	424	423	426	
		600	658	658	696	744	731	720	710	584	724	724	910	778	8,513
とうがらし	トウガラシ	1,998,979	1,922,204	1,872,373	2,250,720	2,268,809	1,993,576	2,838,677	4,187,804	2,594,608	2,425,336	2,120,255	2,921,995	2,939,536	29,395,336
		3,332	2,921	2,846	3,234	3,049	2,727	3,943	5,898	4,443	3,350	2,330	3,756	3,453	34,531
その他香辛つま物	バジル	912	1,058	795	1,087	1,428	1,173	1,170	316	585	702	527	698	10,451	
		1,196,692	1,304,367	794,805	1,417,279	1,859,013	1,473,631	1,335,489	324,283	584,502	1,166,860	1,058,696	1,385,990	1,391,607	13,901,607
ペパーミント	ホジシ	1,312	1,233	1,000	1,304	1,302	1,256	1,141	1,026	999	1,662	2,009	1,986	1,330	
		309	258	287	320	297	216	198	50	191	341	436	479	3,382	
ペパーミント	ホジシ	704,570	585,036	646,785	719,777	613,186	518,329	447,832	196,809	614,223	709,377	681,778	864,929	7,302,431	
		2,280	2,268	2,254	2,249	2,065	2,400	2,262	3,932	3,216	2,080	1,564	1,806	2,159	21,599
ペパーミント	ホジシ	66	50	100	88	90	114	148	148	148	130	106	110	1,298	
		408,738	263,945	334,797	273,607	278,840	333,611	444,752	532,319	521,562	436,853	347,411	490,830	4,667,265	
ルッコラ(ロケット)	菊花	6,193	5,279	3,348	3,109	3,098	2,926	3,005	3,597	3,524	3,360	3,277	4,462	3,596	
		7	1	1	1	1	1	1	1	1	1	1	1	10	
ルッコラ(ロケット)	菊花	1,467	437	216	1,467	1,467	1,467	1,467	1,467	1,467	1,467	1,467	1,467	1,467	
		210	437	216	216	216	216	216	216	216	216	216	216	216	
葉の花	赤ジソ	64	96	35	64	64	64	64	64	64	64	64	64	64	
		41,472	128,952	84,240	41,472	41,472	41,472	41,472	41,472	41,472	41,472	41,472	41,472	41,472	
葉の花	赤ジソ	648	1,343	2,407	648	648	648	648	648	648	648	648	648	648	
		829	1,005	1,186	867	324	220	219	58	90	74	471	864	6,207	
中国ハゼリ	その他香辛つま物野菜	1,399,137	1,526,061	1,473,337	1,162,210	607,948	634,301	639,433	272,133	426,115	269,158	857,245	735,297	10,002,375	
		1,688	1,518	1,242	1,340	1,876	2,883	2,920	4,692	4,735	3,637	1,820	851	1,611	
チャービル(セルフィニュー)	スパアミント	276	7	10	10	17	26	16	10	21	90	352	115	950	
		1,155,318	69,000	58,784	80,029	49,680	61,519	92,452	70,638	110,272	111,715	357,586	158,518	2,375,511	
チャービル(セルフィニュー)	スパアミント	4,186	9,857	5,878	8,003	2,922	2,366	5,778	7,064	5,251	1,241	1,016	1,378	2,501	
		7,819	15,207	6,437	8,770	10,584	16,330	9,574	45,209	34,700	25,226	34,700	25,226	17,986	
スパアミント	タイム	17	15	16	17	19	36	27	12	31	49	39	54	332	
		278,834	245,523	310,365	336,701	268,256	463,898	398,542	188,217	451,618	574,160	490,077	563,036	4,569,227	
タイム	タイム	16,402	16,368	19,398	19,806	14,119	12,886	14,761	15,685	14,568	11,718	12,566	10,427	13,763	
		72,102	54,152	80,719	80,395	78,840	75,438	67,144	32,184	40,824	10,368	85,104	54,551	731,821	
タイム	タイム	72,102	54,152	16,144	10,049	6,570	4,191	9,592	16,092	40,824	21,276	4,959	10,455	10,455	
		72,102	54,152	16,144	10,049	6,570	4,191	9,592	16,092	40,824	21,276	4,959	10,455	10,455	

上段：数量(kg)、中段：金額(円)、下段：単価(円/kg)

品目	品名	1月	2月	3月	4月	5月	6月	7月	8月	9月	10月	11月	12月	総計
ウド		3												3
		3,888												3,888
うめ		1,296												1,296
					44	2,549	23,418							26,011
梅				16,773	1,478,109	12,570,443								14,065,325
			381	580	537									541
小梅					12									12
				7,290	608									7,290
ゆず														608
														1
スダチ														2,068
														2,068
ゆず		1												1
		4,266							2	4,596	13,214			22,076
カボス		4,266							2,298		2,643			2,760
														27
ギンナン														26
														3,019
ギンナン														116
														13
モやし														14,516
														1,117
モロヘイヤ														462
														124,282
モロヘイヤ														269
														398
モロヘイヤ		24	38	44	44	43	48	5	58	78	16			398
		33,696	52,682	61,776	56,160	58,968	34,992	3,067	37,066	50,674	10,368			399,449
モロヘイヤ		1,404	1,386	1,404	1,276	1,371	729	613	639	650	648			1,004
														30,703
モロヘイヤ		25	6											45
		21,236	3,477	-7	36	15	1	18,362	7,008,441	64,810	12,827	-2		7,129,241
モロヘイヤ		849	580											2,942
														62,638
モロヘイヤ		8,667	5,813	5,843	5,543	7,688	5,416	6,584	5,759	2,672	3,172	2,776		2,695
		7,670,688	4,930,413	4,431,406	4,405,845	6,524,279	4,716,255	6,500,760	6,235,083	3,388,416	3,778,529	3,027,663	2,838,359	
モロヘイヤ		885	848	758	795	848	871	987	1,083	1,268	1,191	1,091		933
														1,053

Ⅱ-9 野菜の産地別取扱数量及び金額(月別)

上段：数量(kg)、下段：金額(円)

産地	1月	2月	3月	4月	5月	6月	7月	8月	9月	10月	11月	12月	総計
北海道	371,440	241,570	255,370	224,340	13,810	50,359	194,728	632,040	779,747	718,935	463,190	253,320	4,199,849
	50,946,268	35,485,609	36,207,859	31,406,927	2,401,629	8,656,578	35,415,241	147,570,038	163,962,142	146,800,519	99,321,427	59,118,936	817,293,173
青森県	6,480	8,350	5,885	5,740	4,540	8,901	74,308	18,486	7,425	4,400	6,118	13,592	164,225
	2,044,062	2,787,804	2,273,562	2,539,890	2,233,121	3,570,529	16,085,870	8,764,101	3,941,844	3,347,784	2,416,554	4,492,260	54,497,381
岩手県						3,359	2,927	4,814	1,307	1,066			13,473
						1,089,191	424,462	1,650,440	909,284	163,728			4,237,105
宮城県	5					90	1,911						2,006
	24,300					110,160	1,309,679	3,510					1,447,649
秋田県					6	270	1,739	960	50			372	3,397
					12,960	162,540	1,351,669	889,439	58,536			392,682	2,867,826
山形県					216	40	29	389	115			42	831
					136,527	16,416	24,883	383,874	147,420			18,144	727,264
福島県					72	457	2,058		8				2,595
					27,216	227,902	1,439,639	10,422					1,706,367
茨城県	6,918	5,318	3,602	3,834	15,059	29,807	35,496	27,173	55,266	23,729	14,577	15,404	236,183
	3,277,082	2,227,489	819,222	1,538,329	5,905,475	8,388,228	13,796,445	15,145,787	38,015,058	9,703,181	6,343,710	6,398,482	111,558,488
栃木県	16,477	4,663	1,440	1,150	592	1,298	1,179	1,447	300	569	11,435	14,020	54,570
	6,182,845	1,783,210	474,822	461,484	448,300	1,249,565	1,240,678	1,236,827	300,768	440,921	6,856,180	7,038,798	27,712,398
群馬県	65	250	95	1,063	1,340	4,052	285,289	501,468	518,122	382,971	11,038	792	1,706,545
	25,132	108,000	37,962	372,838	291,919	1,423,479	44,316,761	77,826,246	67,996,992	56,780,767	1,726,098	394,038	250,700,232
埼玉県	1,245	647	522	1,235	1,445	370	3,455	570	150	125	460	4,785	15,009
	610,524	571,656	450,144	714,742	713,806	330,405	782,735	303,480	168,301	105,019	288,330	1,369,106	6,408,248
千葉県	6,654	1,233	1,091	3,398	901	6,560	17,801	3,471	278	2,655	30,162	17,580	91,784
	1,893,819	816,359	509,661	1,299,248	569,075	1,272,452	4,036,343	1,214,347	548,149	976,038	7,618,065	4,325,066	25,078,622
東京都	1,188	7,938	907			994		3,191			6,459		20,677
						970					21		3
神奈川県	3,240				90,936	2,592				7,560	1,436		105,764
					60	120				6	4		50
新潟県					44,820	89,618		223,830	8,139	4,596	14,040		385,043
													820
石川県													199,584
						700							700
福井県													117,720
						2,534		12	20	89	20		3,498
山梨県	1,150			4,537	131,458	517,904	172,713	58,478	102,630	116,184	105,218		1,210,272
	12	70	252	134	42,340	268,019	421,027	419,354	528,658	327,287	32,904		2,040,057
長野県	13,485	45,613	116,277	81,784	9,159,751	50,992,712	71,188,073	92,397,190	117,259,996	62,394,685	5,394,445		409,042,961
							2,164		1,196	445			3,806
岐阜県								905,040	1,050,927	432,896	16,716		2,405,579
		49	3	776	310	435	2,580	1,441	1,696	1,361		25	8,676
静岡県	2,430	69,336	7,722	298,026	41,256	696,301	1,486,216	307,616	811,058	698,652	6,480		4,425,093
	7,248	1,241	297	983	4,056	323	2,648	855	839	536	2,797		338
愛知県	2,190,228	1,498,796	1,105,865	1,475,464	1,992,039	1,256,516	2,166,275	1,976,411	1,964,115	1,480,583	1,866,695	1,607,472	20,380,459
	660					144							804
三重県	518,076					90,720		16,929					625,725

産地	1月	2月	3月	4月	5月	6月	7月	8月	9月	10月	11月	12月	総計
京都府	49	43	5	2	2	2,068	2,068	4	60	163			
	84,747	87,622	11,491	2,068	3,950	12,730	58,420	56,520	6,290	25,056	43,200	254,184	254,184
兵庫県	40				433,890	1,623,264	9,336,967	10,368,464	847,584	14,781	15		137,965
和歌山県	5,184				9,959	6,597,884	51	40	11,664	4			22,630,134
鳥取県					120	54,432	68,040	9,768	35,424	265,680	900	1,641	433,344
岡山県	10	1	2	2	4,504								13
	23,269	2,241	4,504										30,014
広島県	60				156	444	528	480	390	45			3,453
	1,350	47,346	60,823	102,016	64,268	29,620	41,822	42,201	67,414	73,867	82,457	724,370	3,453
山口県	345	138	7		109,512	311,688	725,420	814,046	580,581	55,890			3,687,991
	475,017	180,001	14,936		250				2,068	1			669,954
徳島県					1,950	289,980	45,900						337,948
香川県	489	870	654	640	750	2,271	600	660	638	384	476	9,182	9,182
	316,872	570,564	564,408	521,640	496,854	940,842	332,100	502,200	613,980	363,312	291,600	6,157,512	6,157,512
高知県	1,005	1,028	945	1,007	1,796	2,612	2,436	2,397	2,530	1,354	1,358	2,113	20,581
	2,428,656	2,086,597	1,652,327	1,760,616	1,907,871	2,517,491	2,527,888	2,608,686	2,992,395	2,279,052	2,285,409	2,700,263	27,747,251
福岡県	53,674	47,346	60,823	102,016	64,268	29,620	41,822	42,201	67,414	73,867	82,457	724,370	353,852,422
	27,555,469	26,109,329	25,438,563	24,636,538	37,699,047	26,368,044	16,145,339	23,514,922	25,002,638	43,622,446	36,395,209	41,362,878	353,852,422
佐賀県	10,166	8,614	5,469	44,681	403,883	395,106	196,580	59,379	8,389	9,362	7,122	7,371	1,156,122
	10,877,111	4,558,775	3,673,664	9,833,270	50,712,380	50,675,942	39,698,959	19,888,862	13,619,421	11,907,866	5,903,904	5,394,887	226,755,041
長崎県	311,246	147,358	162,807	202,462	380,734	358,411	226,597	19,939	22,277	215,806	272,949	359,807	2,680,300
	60,975,490	31,030,459	27,272,404	36,355,642	66,510,861	61,948,034	45,765,779	7,225,416	7,425,649	53,002,948	40,972,010	68,335,408	506,820,193
熊本県	84,219	39,986	27,090	61,339	77,545	207,471	200,843	125,692	80,989	88,480	75,675	69,449	1,138,778
	18,186,396	10,231,090	7,571,440	15,774,233	19,328,849	41,335,704	51,953,729	54,362,126	39,775,535	37,822,229	27,021,955	22,955,644	346,316,970
大分県	6,524	5,931	8,394	6,487	48,425	76,940	115,505	86,513	56,612	49,514	49,572	15,979	526,396
	3,765,231	2,687,591	3,286,769	3,119,420	10,616,567	23,047,300	44,569,570	44,246,126	40,644,365	40,292,229	21,781,984	5,303,983	243,361,135
宮崎県	51,638	48,508	60,829	42,296	207,864	301,717	206,216	27,472	24,358	101,096	247,572	195,166	1,514,732
	18,552,479	15,807,996	12,967,086	11,103,617	29,731,021	44,623,484	48,130,663	12,216,148	14,364,347	30,240,207	40,949,306	31,040,149	309,726,503
鹿児島県	1,054,426	745,292	629,625	404,180	562,096	338,546	61,324	54,751	40,734	214,675	959,917	958,574	6,024,140
	108,455,704	82,566,501	78,887,944	66,911,538	82,330,032	54,640,603	18,738,911	19,462,905	19,406,130	55,817,554	119,352,561	108,083,201	814,653,584
沖縄県	1,445,134	1,822,652	2,199,423	2,073,335	1,655,574	698,948	712,578	184,907	350,627	425,410	758,011	1,205,896	13,532,495
	498,129,042	554,774,596	581,925,057	611,963,541	436,598,484	250,985,480	228,660,416	92,166,409	160,994,507	206,264,694	223,626,277	381,725,686	4,227,814,189
オランダ			165	1,600	65	2,863	60						5,353
			89,100	497,210	161,136	58,968	2,919,764	71,496					3,797,674
ニュージーランド												5,490	5,490
													1,572,847
台湾	300			3,140	7,990	6,625	3,090	10,880	3,790	3,830	240		39,885
	68,040	710,532	1,728,810	1,546,074	703,404	2,441,556	847,044	866,160	54,432				8,968,052
アメリカ					575						658		2,478
					263,196						82,998		-81,432
中国	66,220	62,577	58,143	55,681	75,640	59,131	99,728	124,828	114,249	102,193	103,098	106,086	1,027,574
	14,698,758	13,299,293	13,295,960	12,319,552	15,051,187	10,862,838	17,203,815	22,610,924	22,211,994	20,717,026	19,711,457	20,619,856	202,602,660
韓国	1,865	2,135	3,030	3,145	3,500	1,740	4,366	1,420	2,790	1,395			30,792
	1,464,264	2,058,804	2,874,054	2,324,548	2,436,826	1,121,850	1,689,552	3,161,052	1,468,800	2,944,944	982,848	1,542,132	24,069,674

上段：数量(kg)、下段：金額(円)

産地	1月	2月	3月	4月	5月	6月	7月	8月	9月	10月	11月	12月	総計
フィリピン													15
												20,790	20,790
南アメリカ													120
												37,584	37,584
ニューゼラランド	675	770	8,110	1,140	910			50		410	780	990	13,835
	608,364	717,660	4,114,195	718,200	208,354			26,352		476,755	654,523	697,680	8,222,083
メキシコ	8,276	4,281	1,901	1,419	2,700	21,490	14,357	4,348	6,016	7,220	5,739	18,033	95,780
	2,279,334	1,657,741	1,053,216	947,727	827,529	3,812,783	2,935,884	1,132,812	1,510,920	2,021,652	1,876,619	3,609,554	23,665,771
オーストラリア				20					13	20	10		63
				15,120					25,974	32,994	21,060		95,148
タイ		48											48
		27,000											27,000
イスラエル									3				3
									5,670				5,670
その他外国					1,180	2,745	360		202	103			4,590
					434,160	1,056,456	92,016		64,902	81,000			1,728,534

Ⅱ-10 野菜の品目別産地別取扱数量及び金額(月別)

上段:数量(kg)、下段:金額(円)

品目	産地	1月	2月	3月	4月	5月	6月	7月	8月	9月	10月	11月	12月	総計
だいこん	北海道	2,270	1,640	4,570	2,360	47,030	131,295	121,730	89,060	61,702	2,240	463,897		
		435,068	265,275	490,283	373,041	6,627,064	16,802,567	22,203,471	18,773,542	12,015,945	325,717	78,311,973		
	青森県	350		390	4,165	2,400								11,435
		582,660	408,564	871,128	105,300									2,005,452
	茨城県	250												250
	群馬県	14,850			45				6					14,850
	岐阜県		12,150						7,776					19,926
	静岡県					300								300
	愛知県					73,872								73,872
	福岡県									55	25			80
	長崎県									12	12			24
	熊本県									40,176				40,176
	大分県													504
	鹿児島県													830
	沖縄県													150,595
	中国													21,240
	鹿児島県													3,115,660
	沖縄県													1,630
	中国													178,632
	鹿児島県													69,195
	沖縄県													1,546,367
	中国													23,054,489
	鹿児島県													5,966
	沖縄県													353,624
	中国													1,100
	鹿児島県													97,200
	沖縄県													128,304
	中国													267,311
	鹿児島県													130,897
	沖縄県													2,095,721
	中国													24,189,589
	鹿児島県													23,414,593
	沖縄県													7
	中国													11
	鹿児島県													4,536
	沖縄県													533,079
	中国													180
	鹿児島県													45,965
	沖縄県													96,754
	中国													700
	鹿児島県													1,430
	沖縄県													69,707
	中国													298,131
	鹿児島県													90
	沖縄県													200
	中国													658
	鹿児島県													27,642
	沖縄県													19,991
	中国													130
	鹿児島県													2,148
	沖縄県													23,080
	中国													417,895
	鹿児島県													20
	沖縄県													15,120
	中国													790
	鹿児島県													731
	沖縄県													118,294
	中国													1,520,712
	鹿児島県													56,730
	沖縄県													3,480
	中国													462,420
	鹿児島県													35,468,971
	沖縄県													862,153
	中国													124,409,556

上段:数量(kg)、下段:金額(円)

品目	産地	1月	2月	3月	4月	5月	6月	7月	8月	9月	10月	11月	12月	総計
	青森県							58,730	1,100			1,650		61,480
								10,521,986	212,760			329,670		11,064,416
	茨城県	1,420	1,060	940	720	100								586,980
		219,780	154,980	116,424	86,076	9,720								4,240
	千葉県	3,140	70	140			6,080	11,860				28,030	15,000	64,320
		453,978	34,776	69,174			849,771	2,298,726				6,800,490	3,099,848	13,606,763
	徳島県					1,950	250							2,200
						289,990	45,900							335,880
	香川県											40	200	240
												12,096	55,080	67,176
	福岡県													100
														50,555
	長崎県	110,090	70,430	37,450	34,520	88,420	97,570	47,010		1,210		15,390	91,560	593,650
		19,194,133	12,468,276	6,210,108	7,707,982	16,162,303	16,730,437	8,387,577		168,577		3,343,302	14,957,893	105,330,588
	熊本県	22,580	4,910	2,950	9,410	16,850	19,780	500		710		1,470	8,460	87,620
		3,128,220	706,104	337,716	1,700,557	2,237,552	2,746,870	83,700		98,917		329,346	1,224,990	12,593,972
	大分県	600		300							2,350	17,430	9,990	30,670
		95,580		10,800							571,320	3,292,380	1,346,512	5,316,592
	宮崎県	5,850	2,100	1,170	14,780	34,540	15,630	2,870				19,560	52,360	148,860
		766,476	212,220	139,752	2,736,990	4,500,491	1,802,617	307,530				4,144,759	6,150,212	20,761,047
	鹿児島県	17,410	10,650	40,050	5,780	510								7,370
		2,675,365	1,653,967	6,940,803	988,416	67,770								13,423,374
	沖縄県	18,679	159,083	153,416	91,993	35,585	4,721	6,135	4,282	4,117	3,384	6,192	13,447	500,984
		6,650,407	25,048,150	21,568,531	12,832,247	6,576,348	1,359,608	2,645,066	1,889,298	2,725,596	2,830,626	4,376,322	8,804,016	97,306,215
	中国	12,620	17,280	6,900	14,190	32,920	11,230	12,230	35,430	36,140	28,690	25,430	14,350	247,410
		1,748,466	2,106,540	906,984	1,921,050	4,403,192	652,752	1,810,782	5,151,978	5,466,528	4,246,776	3,488,940	1,930,392	33,834,380
	にんじん 合計数量	186,239	267,353	246,546	171,533	210,875	155,261	159,705	193,012	152,267	142,934	171,922	216,317	2,285,964
	にんじん 合計金額	35,289,085	42,620,259	36,631,804	28,042,492	34,247,356	24,187,955	31,600,357	43,338,866	43,928,589	39,092,533	40,129,694	39,578,704	438,687,494
	ごぼう			1,840	300									2,140
	北海道					372,114	67,932							440,046
	青森県	5,180	6,260	3,160	3,050	1,750	1,160	130		50	890	3,198	11,492	36,320
		1,022,598	1,148,580	602,802	587,466	391,478	374,544	42,120		12,980	187,704	563,868	2,235,060	7,169,180
	熊本県				220	356								576
						98,928	131,976							230,904
	宮崎県	3,330	2,090	1,250	1,400		100		250	750	1,730	400	1,900	13,200
		871,992	549,396	370,980	468,504		35,640		110,160	172,098	456,246	124,200	585,360	3,744,576
	鹿児島県	16	188				1,250	3,160	8,618	4,641	3,349	2,510		23,732
		10,368	85,536				262,548	667,764	2,035,854	693,506	525,165	319,410		4,600,151
	沖縄県			44	715	499	588	300	320					2,466
				21,794	243,540	205,308	220,271	113,400	137,808					942,121
	台湾	300			3,140	7,990	6,300	3,090	10,880	3,790	3,830	240		39,560
		68,040			710,532	1,728,810	1,392,174	703,404	2,441,556	847,044	866,160	54,432		8,812,152
	中国	9,120	9,160	8,350	6,570	4,810	3,100	3,360	5,730	8,070	12,330	13,810	14,080	98,490
		1,554,498	1,542,078	1,408,023	1,079,946	784,480	477,973	541,998	920,862	1,337,958	2,038,608	2,302,668	2,367,954	16,357,046
	ごぼう 合計数量	17,946	17,742	12,760	14,875	17,109	13,154	10,040	25,798	17,301	22,129	20,158	27,472	216,484
	ごぼう 合計金額	3,527,496	3,347,384	2,381,805	3,089,988	3,581,118	2,963,058	2,068,686	5,646,240	3,063,566	4,073,883	3,364,578	5,188,374	42,296,176
	たけのこ			144	126									270
	熊本県			129,977	94,099									224,076
	たけのこ 合計数量			144	126									270
	たけのこ 合計金額			129,977	94,099									224,076

上段:数量(kg)、下段:金額(円)

品目	産地	1月	2月	3月	4月	5月	6月	7月	8月	9月	10月	11月	12月	総計
れんこん	佐賀県	216	436	60	320	336	354	354	354	4	4	48	48	1,774
		68,904	137,376	21,600	86,400	109,620	136,404	136,404	136,404	3,677	3,677	23,004	23,004	586,985
	熊本県						28							28
							32,832							32,832
	鹿児島県								7			5		12
									2,325			117		2,442
れんこん 合計数量		216	436	60	320	336	28	354	354	4	4	5	48	1,814
れんこん 合計金額		68,904	137,376	21,600	86,400	109,620	32,832	136,404	136,404	3,677	3,677	117	23,004	622,259
うこん	沖縄県	824	140	315	60			2					30	1,371
		90,731	12,890	24,246	3,240			127					9,720	140,954
うこん 合計数量		824	140	315	60			2					30	1,371
うこん 合計金額		90,731	12,890	24,246	3,240			127					9,720	140,954
その他の根菜類	沖縄県	286	558	852	388	54						110	991	3,239
		87,210	143,727	240,279	114,436	17,295						40,328	210,469	853,744
その他の根菜類 合計数量		286	558	852	388	54						110	991	3,239
その他の根菜類 合計金額		87,210	143,727	240,279	114,436	17,295						40,328	210,469	853,744
はくさい	北海道							2,400		1,200				3,600
								184,745		105,408				290,153
	茨城県					2,700						1,200		3,900
						257,850						47,250		305,100
	群馬県							144	240					384
								18,144	37,519					55,663
	山梨県						1,932	288						2,220
							234,252	16,330						250,582
	長野県					3,000	76,269	137,730	108,867	194,859	176,075	19,002		715,802
						343,300	8,560,374	16,437,588	17,959,659	25,003,201	28,567,520	2,511,631		99,383,273
	福岡県						4,335							4,335
							365,382							365,382
	長崎県					2,625		1,305						110,730
						6,476,214	4,875,860	153,751	111,155					11,616,980
	熊本県						300	2,610	1,965	6,375	3,150			14,400
							36,720	141,504	275,778	518,862	344,951			1,317,815
	大分県								29,250	19,380				48,630
								3,413,125	1,797,084					5,210,209
	宮崎県	1,500			2,850	5,745								10,095
		103,140			266,760	448,481								818,381
	鹿児島県	526,188	287,391	132,336	97,023	103,794	33,360				57,950	363,864	413,994	2,015,900
		31,979,635	19,189,742	8,625,088	8,224,413	13,580,233	3,035,751				8,028,167	28,880,078	28,082,147	149,625,254
	沖縄県												28	98
													1,296	3,078
はくさい 合計数量		527,688	287,391	185,431	156,558	149,079	141,651	141,867	109,107	196,059	237,175	384,066	414,022	2,930,094
はくさい 合計金額		32,082,775	19,189,742	15,139,804	13,508,537	18,472,518	14,511,705	16,767,962	17,997,178	25,108,609	36,940,638	31,438,959	28,083,443	269,241,870
さんとうさい	福岡県											24		24
												13,806		13,806
	鹿児島県											64	20	84
												55,427	10,341	65,768
	沖縄県	1,039	859	692	625	1,005	490	1,683	234	234	529	888	475	8,753
		324,421	194,313	113,022	152,324	189,158	197,056	471,722	229,230	170,100	216,600	156,314	162,097	2,576,357
さんとうさい 合計数量		1,039	859	692	625	1,005	490	1,683	234	234	617	908	475	8,861
さんとうさい 合計金額		324,421	194,313	113,022	152,324	189,158	197,056	471,722	229,230	170,100	285,833	166,655	162,097	2,655,931

上段:数量(kg)、下段:金額(円)

品目	産地	1月	2月	3月	4月	5月	6月	7月	8月	9月	10月	11月	12月	総計
からしな	沖縄県	13,736	15,182	16,198	19,867	19,030	9,639	8,799	678	8,095	9,756	14,837	12,542	148,359
		5,160,167	4,343,957	4,716,562	4,750,738	5,135,189	3,553,305	3,279,583	523,449	3,197,581	4,041,253	3,807,194	3,277,514	45,786,492
からしな 合計数量		13,736	15,182	16,198	19,867	19,030	9,639	8,799	678	8,095	9,756	14,837	12,542	148,359
からしな 合計金額		5,160,167	4,343,957	4,716,562	4,750,738	5,135,189	3,553,305	3,279,583	523,449	3,197,581	4,041,253	3,807,194	3,277,514	45,786,492
こまつな	茨城県						50							50
							43,200							43,200
	栃木県						600			85				685
							460,404		918					461,322
	群馬県							521		150				671
							150,120			60,610				210,730
	埼玉県						60							60
							51,840							51,840
	福岡県	3,881	1,909	6,257	2,388	8,128	5,891	6,000	11,786	9,680	10,513	5,452	3,514	75,399
		1,916,836	643,481	1,245,173	659,681	2,258,536	1,412,592	1,692,671	4,658,613	5,016,738	5,083,947	1,600,192	961,994	27,150,454
	熊本県	516		180	558	354								1,608
		230,845	8,087	20,930	241,004	115,478								616,344
	鹿児島県			332	332	1,424	1,550	4,680	3,932	4,144	3,372	1,603	583	21,620
				161,225	586,482	541,008	541,008	2,386,378	2,181,913	2,481,008	2,011,708	445,643	314,511	11,109,856
	沖縄県	24,361	26,180	26,950	25,316	27,600	19,000	13,834	1,498	11,554	17,019	31,615	26,456	251,383
		8,380,655	6,274,436	4,833,833	5,500,037	5,859,503	5,151,585	5,117,128	892,308	5,358,118	6,986,786	5,316,823	5,529,953	65,201,165
こまつな 合計数量		28,758	28,089	33,387	28,594	37,506	26,441	25,035	17,926	25,613	30,904	38,670	30,553	351,476
こまつな 合計金額		10,528,336	6,926,004	6,099,936	6,561,947	8,819,979	7,105,185	9,346,297	8,288,278	12,917,392	14,082,441	7,362,658	6,806,458	104,844,911
キャベツ	北海道						1,330			100				3,260
							248,994		515,454	44,172				808,620
	岩手県						2,370		2,560		1,000			5,930
							177,358		311,213		118,800			607,371
	茨城県			750	250	14,650					5,260	1,730	500	23,140
				128,451	40,731	1,154,628					701,460	386,290	37,800	2,449,360
	群馬県					2,450	276,855	491,450	512,635	382,420	8,565			1,674,375
						389,156	40,233,271	69,940,453	62,477,144	56,307,949	1,107,051			230,455,024
	千葉県			1,500								1,200		2,700
				97,200								168,480		265,680
	神奈川県				970	30								1,000
					90,936	2,592								93,528
	長野県			910	17,620	32,840	63,480	56,946	9,700					181,496
				125,172	2,814,297	5,691,880	9,193,025	9,842,686	1,929,079					29,596,139
	愛知県	6,760	820		500	3,500					2,420			14,000
		971,006	54,648		108,000	243,000					537,250			1,913,904
	福岡県	360		1,750		8,000					50		600	10,760
		33,199		183,535		891,577					13,214		64,832	1,186,357
	佐賀県	180				960		1,880			750		210	3,980
		19,710			150,537	363,960					142,290			716,265
	長崎県				1,230									1,230
					168,696									168,696
	熊本県	21,050	8,430	2,740	7,010	6,150	92,391	101,552	29,840		17,910	12,990	7,040	307,103
		2,000,629	890,282	247,785	1,404,030	601,020	12,259,765	15,145,222	4,005,784		2,842,467	2,813,423	778,363	42,988,770
	大分県						2,430	400						2,900
							280,076	71,992						378,528
	宮崎県	16,280	20,020	38,670	180	55,520	219,770	123,770		400	73,570	197,820	109,040	855,040
		1,191,586	1,812,501	3,860,547	7,193	4,740,913	24,029,209	13,651,412		51,840	10,490,337	23,310,190	8,371,530	91,317,258

上段:数量(kg)、下段:金額(円)

品目	産地	1月	2月	3月	4月	5月	6月	7月	8月	9月	10月	11月	12月	総計
	鹿児島県	172,020	156,430	141,310	56,490	173,070	142,850	19,335	236,200	25,090	25,090	236,200	152,595	1,275,390
	沖縄県	284,560	320,171	413,361	430,972	333,448	46,040		14,060			14,060	203,659	2,046,271
	中国	31,690,116	37,627,632	36,139,814	48,035,398	29,621,344	5,228,280		750	1,800	2,430	1,175,148	18,424,322	207,942,054
キャベツ 合計数量		501,210	505,871	597,831	497,402	580,908	523,711	545,112	559,270	578,415	564,626	485,705	473,644	6,413,705
キャベツ 合計金額		52,626,110	55,597,914	54,105,360	56,950,205	54,475,701	59,125,118	75,469,660	80,551,184	72,082,405	84,263,595	64,145,176	42,381,338	751,773,766
グリーンポール	北海道					17,940	14,600	5,720	4,380					42,640
	群馬県					2,526,487	2,246,400	965,937	868,081					6,606,905
						1,400								1,400
	長野県					222,102								222,102
						380	380	1,220	1,560	3,910	880			7,950
	熊本県				10	2,360	1,490	250						4,110
					1,620	241,164	112,752	31,104						386,640
	大分県					590						110		700
						54,540						15,444		69,984
	宮崎県				280	52,000	16,500							68,780
					42,336	3,903,423	1,122,072							5,067,831
	鹿児島県		7,180	7,420	7,510	6,140	2,210			1,110	1,110	11,345	11,100	57,425
			911,927	978,096	953,088	476,444	561,305	207,711		156,103	1,416,361	911,662	911,662	6,572,697
	沖縄県		130		4,120								103	4,353
			12,312		520,020								3,024	535,356
グリーンポール 合計数量		7,180	7,550	7,510	7,820	60,500	21,170	20,810	16,160	9,630	6,370	11,455	11,203	187,358
グリーンポール 合計金額		911,927	990,408	953,088	1,040,420	4,705,892	1,544,163	2,970,853	2,479,248	1,453,619	1,147,777	1,431,805	914,686	20,543,886
ほうれん草	北海道					33								33
						54,000								54,000
	栃木県					942	1,262	314	40					3,148
					441,548	1,225,643	1,140,076	332,370	68,557					3,208,194
	群馬県				425	3,340	1,605	465						8,335
					267,126	2,532,918	2,821,365	2,201,033	427,140					8,249,582
	千葉県					5								5
						8,640								8,640
	長野県				165	100	95	115	16					491
					157,324	135,000	112,756	174,755	12,869					592,704
	福岡県		2,945	489	572	376	2,882	939	44	260	260	573	3,338	12,418
		1,740,147	152,329	310,395	317,509	1,574,345	454,890		71,541	192,463	361,926	1,507,233	6,682,778	
	佐賀県				96	461	480	72					136	1,245
					55,754	262,841	262,408	41,815						699,935
	長崎県		280	175	52				100	925	320			1,968
		227,631	100,548	29,442					88,560	787,226	192,299	68,945		1,494,651
	熊本県		200	445	179	50	125	50						1,344
		195,350	201,239	102,502	35,100	119,729	48,600	27,875			57,784	68,660		856,839
	宮崎県					26	367	213						606
						51,219	631,681	272,343						955,243
	鹿児島県		872	152	1,644	998	2,904	1,384			908		456	10,346
		587,284	79,454	976,203	741,220	1,959,809	807,076		1,054,696	683,023	371,774	7,260,539		
	沖縄県		15,592	18,626	18,345	9,851	2,816	55			5,517	19,329		90,131
		6,878,484	7,404,542	5,190,879	3,492,873	1,324,807	2,333		2,632,764	6,682,956	33,609,638			

上段:数量(kg)、下段:金額(円)

品目	産地	1月	2月	3月	4月	5月	6月	7月	8月	9月	10月	11月	12月	総計
ほうれん草 合計数量		19,889	19,887	20,888	11,736	9,797	4,352	4,465	2,935	2,276	2,907	7,428	23,510	130,070
ほうれん草 合計金額		9,628,896	7,938,112	6,665,175	4,849,543	5,682,646	3,004,807	3,889,869	3,317,710	3,244,767	2,746,737	3,927,796	8,776,685	63,672,743
ねぎ	北海道					1,240	3,831	9,825	5,864	180				20,940
	青森県					716,005	2,354,674	7,190,975	5,103,617	107,460				15,472,731
	岩手県					1,730	1,335,647	400,740	50	465				2,245
	宮城県					50	160							210
	秋田県					45,954	156,535							202,489
	山形県					100								100
	茨城県					66,960								66,960
	栃木県					1,730	945	50						2,975
	群馬県					124,200	1,336,156	861,867	58,536					2,380,759
	埼玉県					215	75	42						332
	千葉県					182,196	64,476	18,144						264,816
	東京都					3,434	3,315	1,910	250	5,040	8,230	2,650	25	2,825
						1,155,967	1,244,754	467,856	1,071,900	2,825,388	4,137,966	1,940,971	10,800	1,915,444
						16,465	4,660	1,440	1,150	35	75	175	160	11,435
						6,166,298	1,779,322	474,822	461,484	21,546	28,350	127,116	169,301	6,856,180
						65	250	95						358
						25,132	108,000	37,962						195,426
						955	250	150	900	1,075	200	350		394,038
						288,404	101,412	59,940	424,170	385,560	103,680	98,010	201,096	1,205,000
						3,110	680	650	300	150	185			1,145
						947,430	214,099	190,080	82,890	28,836				438,782
						25								25
						20,250								20,250
						140	280	265			100			785
						75,626	242,730	114,480			117,072			549,908
						51								51
						9,768								9,768
						1,992	1,773	1,911	2,433	3,060	2,034	261	864	1,335
						1,012,608	791,640	717,994	1,026,251	1,811,453	2,245,240	1,241,919	140,400	521,327
						30								30
						186,300								186,300
						25,920								25,920
						468								468
						2,049	2,931	2,931	2,049	4,668	488	567	1,635	1,830
						898,452	1,108,696	1,339,686	1,499,439	4,036,820	1,451,509	1,148,676	325,501	508,787
						990	661					183		600
						207,748	94,729					72	129	2,635
						8,949	8,027	10,644	12,000	7,560	10,348	4,227	75	13,176
						3,771,142	2,690,166	2,715,101	4,410,882	3,565,711	5,195,930	1,963,735	43,524	894,186
						168	402							570
						44,766	147,366							192,132
						1,729	844	81	215	895	540	3,587	5,058	8,581
						615,870	291,600	29,160	69,012	309,528	166,968	1,049,436	1,227,712	1,346,706
						39,201	25,385	23,221	21,412	23,557	22,890	22,182	20,553	17,704
						14,891,303	8,537,437	6,127,330	8,043,194	11,387,122	12,098,551	10,674,483	11,987,657	10,698,081
						30								30
						58,320								58,320
						12								6
						20,684								10,044
														18
														30,728

上段:数量(kg)、下段:金額(円)

品目	産地	1月	2月	3月	4月	5月	6月	7月	8月	9月	10月	11月	12月	総計
	長野県					3		15						18
	静岡県		24			435		54						1,778
	京都府	49	43	5						4	60			161
	広島県	84,747	87,622	11,491					528	480	25,056	43,200		252,116
	山口県		46,602						725,420	814,046	580,581	55,890		2,222,539
		345	138											483
		475,017	180,001											655,018
	高知県					3								75
									6,804					55,166
	福岡県	1,762	2,394	2,913	1,789	1,105	1,760	1,389	684	814	2,919	1,254	2,297	21,070
		2,534,406	3,039,588	2,312,649	1,576,564	1,346,592	1,564,473	1,718,821	1,260,070	1,600,020	5,661,598	1,354,775	2,609,999	26,579,555
	佐賀県	5,489	5,802	4,716	4,326	6,216	6,783	5,505	3,777	4,773	2,880	4,557	6,152	60,986
		8,807,453	3,900,631	3,426,292	3,644,122	5,798,912	3,086,119	7,268,727	8,862,453	11,339,037	6,018,148	4,638,011	4,716,163	71,506,068
	大分県	165	51	135	171	417	258	732	183	27	18			2,331
		178,729	39,651	97,022	130,811	353,805	218,959	1,212,458	355,652	62,811	12,636	204,120		2,866,654
	鹿児島県		345	684	1,152	1,515	1,350	537	663	2,291	1,698	1,245	1,091	12,571
			411,804	665,172	971,190	1,596,996	1,338,823	552,612	1,367,712	5,346,497	3,931,016	1,607,202	1,432,225	19,221,249
	沖縄県	50	100	54	319	320	237	779	229	202	263	92	123	2,768
		35,817	98,938	15,131	95,937	134,158	135,108	1,038,680	393,271	438,199	528,919	59,011	55,781	3,028,950
	青葱 合計数量	7,872	8,957	8,507	7,757	9,573	10,388	9,380	6,649	8,587	8,164	7,271	9,918	103,013
	青葱 合計金額	12,136,853	7,828,813	6,527,757	6,418,624	9,230,463	6,343,482	12,489,323	14,105,464	19,600,610	16,745,318	7,770,725	9,083,498	128,280,930
	みょうば					5								5
									4,050					4,050
	群馬県				15	10								25
					13,230	9,180								22,410
	埼玉県	270	397	372	335	370	370	405	160	150	125	105	120	3,179
		302,400	460,836	390,204	290,572	328,246	329,465	351,350	153,630	168,301	105,019	85,050	97,470	3,062,543
	千葉県				25	10	5		15					67
					22,248	9,018	4,428		14,580	25,542				75,816
	福岡県	2	35	93	2	133	78	89	8	50	53	20	9	572
		1,728	8,640	50,814	1,395	56,138	21,924	18,149	14,040	138,672	52,164	7,776	9,720	381,160
	大分県	45	42	50	128	39	19	20	111	169	267	264	316	1,470
		83,878	37,523	31,243	93,587	65,880	8,208	15,768	158,583	264,559	325,361	203,918	431,815	1,720,323
	沖縄県	59											176	235
		125,107											446,796	571,903
	みょうば 合計数量	376	474	515	505	562	472	514	299	381	445	389	621	5,553
	みょうば 合計金額	513,113	506,999	472,261	421,032	468,462	364,025	385,267	344,883	597,074	482,544	296,744	985,801	5,838,205
	みず菜						216	124						340
							256,608	121,392						378,000
	茨城県	1,645	805	275	920	1,050	1,060	1,570	1,350	575	425	830	895	11,400
		1,780,364	700,057	176,850	614,801	666,900	683,820	1,015,060	817,020	510,732	371,439	625,725	724,723	8,637,491
	福岡県	2,229	1,703	2,414	1,564	2,188	1,994	1,561	1,172	1,256	2,296	2,009	1,131	21,517
		1,322,001	859,478	999,521	770,572	1,002,283	915,227	1,236,479	951,670	900,877	1,628,582	1,019,477	830,184	12,436,351
	佐賀県			4	100									104
					2,068	5,400								7,468
	鹿児島県	8			20	164	220	20	252	768	324	72	12	1,860
		6,273			9,196	55,569	118,615	9,196	136,609	462,216	237,011	44,282	8,712	1,087,679

品目	産地	1月	2月	3月	4月	5月	6月	7月	8月	9月	10月	11月	12月	総計
みず菜 合計数量	沖縄県	249	573	342	179	388						185	843	2,759
		257,850	261,889	152,917	48,114	90,217						100,224	486,924	1,398,135
		4,131	3,081	3,035	2,783	3,790	3,490	3,275	2,774	2,599	3,045	3,096	2,881	37,980
みず菜 合計金額	福岡県	3,366,488	1,821,424	1,331,356	1,448,083	1,814,969	1,924,270	2,382,127	1,905,299	1,873,825	2,237,032	1,789,708	2,050,543	23,945,124
		345		4				16	112	306	783	19,822	191,702	496,624
しゅんぎく	熊本県	186,276		2,873								110		110
												60,330		60,330
	鹿児島県	136										20		156
		31,249										11,491		42,740
	沖縄県	2,902	1,638	1,325	77								1,877	7,819
		1,529,081	731,190	275,644	10,163								1,143,180	3,689,258
しゅんぎく 合計数量		3,383	1,638	1,325	81			16	242	242	16	242	2,183	8,868
しゅんぎく 合計金額		1,746,606	731,190	275,644	13,036			200	1,160	210	105	19,822	1,334,882	4,288,952
にら	北海道							200	1,160	210	105			1,675
								280,972	1,760,146	348,165	136,080			2,525,363
	岩手県							56						56
								90,720						90,720
	山形県			216	40			108	40					404
				136,527	16,416			182,454	77,760					413,157
	茨城県							12	252					264
								18,144	370,548					388,692
	栃木県	12						8						20
		16,547						12,528						29,075
	千葉県							100						100
								169,560						169,560
	高知県	580	665	465	540	660	1,150	760	690	735	680	590	670	8,185
		993,886	1,017,858	541,313	556,578	581,010	867,575	830,532	870,430	1,011,724	886,874	772,203	858,984	9,788,967
	福岡県			625	80	75	985	415	440	190	345	415	630	4,200
				153,954	3,715	40,500	584,820	326,970	459,648	205,740	343,440	337,230	653,826	3,109,843
	長崎県			835	175									1,010
				377,794	8,127									385,921
	熊本県	830	260	490	655	2,145	445	380	905	575	775	1,125	2,520	11,105
		1,214,443	268,894	160,124	348,814	826,080	186,172	142,849	892,588	645,466	734,572	958,730	2,442,941	8,821,673
	大分県	375	495	1,160	1,180	625	230	130	710	1,275	300	200	125	6,805
		597,893	536,220	636,064	393,938	204,293	113,198	122,400	671,069	1,108,370	322,310	194,658	110,025	5,010,438
	宮崎県	2,250	2,430	1,955	5,005	4,535	1,480	345	160	890	640	685	1,220	21,595
		2,949,812	2,381,058	1,453,688	1,310,205	1,389,954	663,641	186,289	191,645	1,027,327	433,366	562,140	1,102,076	13,651,201
	鹿児島県	1,110	995	865	475	730	805	1,535	1,315	765	1,740	1,840	1,615	13,790
		1,687,173	1,159,584	797,512	391,023	584,536	529,195	1,438,070	1,560,665	936,742	2,032,071	1,781,784	1,714,608	14,610,963
	沖縄県	2,479	2,952	4,058	4,392	4,484	2,770	1,410	953	1,538	1,830	1,745	1,687	30,298
		3,176,575	2,465,037	2,010,738	1,601,456	1,276,127	1,201,216	719,925	667,343	1,040,087	1,578,118	1,309,438	1,371,786	18,417,846
にら 合計数量		7,636	7,797	10,453	12,502	13,470	7,905	5,195	6,849	6,218	6,415	6,600	8,467	99,507
にら 合計金額		10,636,329	7,828,651	6,131,187	4,613,856	5,039,027	4,162,233	4,076,679	7,886,816	6,401,381	6,466,831	5,916,183	8,254,246	77,413,419
セリ	長野県						860		295	520	1,300			3,075
							297,508		63,369	119,479	316,732			857,892
	静岡県													210
														8,856
	福岡県			240		1,840	5,930					1,200	1,260	10,470
				90,288		590,751	1,895,910					408,888	204,120	3,189,957

上段:数量(kg)、下段:金額(円)

品目	産地	1月	2月	3月	4月	5月	6月	7月	8月	9月	10月	11月	12月	総計
	宮崎県					640	250							890
						199,368	67,500							266,868
	沖縄県	19,977	21,672	22,780	16,473	11,835	907					745	12,578	106,967
		3,573,855	2,359,122	2,680,116	3,581,995	2,461,780	257,621					198,072	2,427,425	17,539,986
	アメリカ				460	230								690
					173,880	86,400								260,280
	南アメリカ											120		120
												37,584		37,584
	メキシコ					2,068	2,763	6,327	2,798	5,716	7,220	5,360	1,460	33,712
						535,680	819,720	1,916,676	752,112	1,436,400	2,021,652	1,678,752	466,776	9,627,768
	セルリー 合計数量	19,977	21,672	22,780	17,173	16,823	10,710	6,327	3,093	6,236	8,520	7,525	15,298	156,134
	セルリー 合計金額	3,573,855	2,359,122	2,680,116	3,846,163	3,882,835	3,338,259	1,916,676	815,481	1,555,879	2,338,384	2,384,100	3,098,321	31,789,191
	アスパラガス							10						10
								16,092						16,092
	福岡県					95	115	50			115			375
						106,317	124,655	44,550			118,605			394,127
	佐賀県				10	30	30	35	5	100	135	50		395
					17,234	51,990	33,898	13,500	7,468	86,400	133,628	49,987		394,105
	長崎県				5	50	45	85	45	70	10			310
					17,809	66,074	46,539	50,784	33,324	52,285	22,507			289,322
	熊本県				105	400	95	130	615	940	290			2,575
					172,219	765,196	108,878	153,965	473,434	907,226	272,923			2,853,841
	沖縄県					10	6							16
						17,280	12,960							30,240
	メキシコ	66	81	181	149	92	27					39	13	648
		84,985	107,941	232,416	198,855	142,204	33,205					59,616	28,274	887,496
	オーストラリア									13	20	10		43
										25,974	32,994	21,060		80,028
	アスパラガス 合計数量	66	81	181	269	572	302	381	715	1,123	570	99	13	4,372
	アスパラガス 合計金額	84,985	107,941	232,416	406,117	1,025,464	346,117	371,956	558,776	1,071,885	580,657	130,663	28,274	4,945,251
	カリフラワー							12						12
								3,402						3,402
	茨城県					60								60
						44,809								44,809
	群馬県									36				36
										24,132				24,132
	埼玉県	20												20
		9,720												9,720
	新潟県					60	120			4				184
						44,820	89,618			4,596				139,034
	長野県							358						358
								266,270						266,270
	愛知県	220												220
		82,080												82,080
	兵庫県	40												40
		5,184												5,184
	福岡県	1,288	328	600	640	520	448					270	984	5,078
		238,777	64,152	132,833	145,383	127,433	78,840					59,913	187,035	1,034,366
	熊本県	3,046	680		1,674	2,116	1,012			20	1,564	2,032	2,652	14,796
		643,065	182,940	11,431	589,869	598,089	406,041		6,610	615,826	676,603	662,736	4,393,210	

上段:数量(kg)、下段:金額(円)

品目	産地	1月	2月	3月	4月	5月	6月	7月	8月	9月	10月	11月	12月	総計
鹿児島県		4,080	1,472								276	940	1,826	8,594
		889,100	225,790	-3,615							95,364	284,827	390,374	1,881,840
沖縄県		5,245	9,179	6,809	561	15						30	1,067	22,706
		957,356	1,677,151	1,333,715	72,036	7,344						23,198	228,771	4,299,571
カリフラワー 合計数量		13,939	11,659	7,209	2,875	2,771	1,580	358	12	20	1,880	3,272	6,529	52,104
カリフラワー 合計金額		2,825,282	2,150,033	1,474,364	807,288	822,495	574,499	266,270	3,402	6,610	739,918	1,044,541	1,468,916	12,183,618
プロットコリー							2,340	5,350	14,610	3,950	2,910			29,160
							1,065,139	1,942,316	6,530,996	2,503,448	1,601,749			
長野県						20	410	910	730					2,240
鳥取県						120	530					900		1,550
福岡県						54,432	68,040					265,680		388,152
						1,100	310				130			1,540
						404,028	38,232				54,670			496,930
長崎県		7,640	970	1,740	7,860	8,040	3,100				5,700	3,450	3,740	42,240
		2,346,088	266,755	481,999	2,884,070	2,374,877	1,031,303				2,365,431	1,032,723	877,106	13,660,332
熊本県		2,410	2,980	3,170	600	2,180	1,310	460			2,439	1,600	2,140	18,889
		823,318	896,990	839,120	213,710	693,360	473,472	100,872			1,115,570	453,827	532,282	6,142,521
鹿児島県		9,780	13,430	10,120	2,310	4,230	500				5,000	3,775	10,564	59,709
		3,009,033	4,421,588	3,274,202	823,999	1,383,602	158,652				2,308,917	930,207	2,748,772	19,058,972
沖縄県		1,610	3,159	3,028	160	12							802	8,771
		341,605	561,365	546,102	9,558	1,080							91,681	1,551,391
プロットコリー 合計数量		21,440	20,139	18,058	10,930	14,482	8,490	6,650	15,020	4,880	16,909	9,895	17,246	164,099
プロットコリー 合計金額		6,520,024	6,146,698	5,141,423	3,931,337	4,452,919	3,207,762	2,149,460	6,754,556	3,347,596	7,862,942	2,744,953	4,249,841	56,509,511
レタス					1,000	1,300	460							2,760
					340,200	252,499	58,771							651,470
山梨県					500									500
					98,280									98,280
長野県					30	39,340	163,430	218,130	236,380	223,810	79,900	3,930		964,950
					486	8,816,451	31,782,630	35,898,069	48,319,071	58,640,610	17,228,740	818,751		201,504,808
福岡県					1,000						660			1,660
					140,400						216,216			356,616
長崎県		21,770	21,220	56,050	80,500	119,510	16,180			840	185,370	208,218	53,100	762,758
		3,498,083	4,195,019	8,206,183	13,138,782	15,806,649	2,558,847			64,012	40,159,748	22,484,406	5,596,712	115,708,441
熊本県		9,250	600		9,420	5,000								24,270
		1,016,350	155,520		629,688	462,240								2,263,798
大分県						7,280								7,280
					987,506							2,000		987,506
鹿児島県		7,650		500										10,150
		1,259,454		104,004								138,024		1,501,482
沖縄県		233,766	280,416	360,108	280,039	101,480	1,540				10,800	155,550	215,887	1,639,586
		38,211,858	37,357,632	31,253,904	27,157,248	10,260,270	253,476				1,411,614	14,004,090	26,237,196	186,147,288
レタス 合計数量		272,436	302,236	416,658	370,989	275,410	181,610	218,130	236,380	224,650	276,730	369,698	268,987	3,413,914
レタス 合計金額		43,985,745	41,708,171	39,564,091	41,266,404	36,824,295	34,653,724	35,898,069	48,319,071	58,704,622	59,016,318	37,445,271	31,833,908	509,219,689
サニーレタス						200	480	400			880			1,960
						97,686	206,604	258,606			498,420			1,061,316
岩手県						380								380
						166,968					1,664			166,968
茨城県											1,237,485			1,237,485

上段:数量(kg)、下段:金額(円)

品目	産地	1月	2月	3月	4月	5月	6月	7月	8月	9月	10月	11月	12月	総計
	山梨県					152					72			224
						65,556					38,880			104,436
	長野県					14,020	28,612	19,938	18,947	7,036				88,553
						5,255,809	9,934,313	10,251,853	11,475,195	3,595,691				40,512,861
	福岡県	11,764	11,784	13,108	15,224	23,680	2,828				8,665	14,882	15,474	117,409
		4,538,314	5,541,925	4,777,827	5,188,717	6,698,580	384,545				4,463,415	4,822,020	4,882,164	41,297,507
	長崎県			32							280			312
				5,581							139,320			144,901
	鹿児島県			120							516			636
				50,023							75,112			125,135
	沖縄県	2,060	1,637	2,935	1,915	400	24				2,244	1,239		12,454
		618,192	621,864	766,638	510,030	65,664	4,536				620,665	368,159		3,575,748
サニーレタス 合計数量		13,824	13,421	16,163	17,171	24,080	17,604	29,092	20,338	19,827	17,717	17,642	16,713	223,592
サニーレタス 合計金額		5,156,506	6,163,789	5,594,488	5,704,328	6,764,244	5,975,100	10,140,917	10,510,459	11,973,615	9,474,791	5,517,797	5,250,323	88,226,357
その他レタス	北海道					760	710				560			2,030
						290,704	436,806	293,328						1,020,838
	岩手県					2,965	420	384			50			3,819
						882,846	83,160	84,888			27,648			1,078,542
	茨城県	120									1,136	204		1,460
		95,580									731,636	119,880		947,096
	群馬県							120						120
								36,720						36,720
	山梨県					440								440
						160,768								160,768
	長野県					11,622	16,196	18,048	20,821	4,162				70,839
						4,511,020	4,777,656	8,682,169	10,284,803	2,048,927				30,304,575
	静岡県										1,446	1,116		2,562
											735,458	641,844		1,377,302
	福岡県	8,071	6,054	10,211	13,580	17,558	1,792	640	9,982	11,896	86,411			218,986
		3,137,363	2,582,051	2,951,713	3,617,638	4,666,060	341,649	156,492	3,206,508	2,774,138	3,670,793	27,104,405		65,988
	熊本県	1,210	920		450						1,540	2,478		4,698
		288,456	123,120	48,006							455,220	428,652		1,323,454
	大分県					1,062					2,464			4,588
						203,364	276,480				769,393			1,249,237
	鹿児島県	120									404			524
		27,583									58,031			85,614
	沖縄県	3,038	8,130	4,617	1,580	1,320	48				240	2,243	672	21,888
		543,132	1,060,668	535,680	470,340	340,416	10,368				58,752	414,072	130,734	3,564,162
その他レタス 合計数量		12,439	15,224	14,828	15,610	19,940	17,929	17,376	19,142	22,141	16,115	15,489	15,046	201,279
その他レタス 合計金額		3,976,534	3,861,419	3,487,393	4,135,984	5,209,840	6,183,131	5,151,520	9,203,863	10,771,343	7,578,322	4,463,185	4,230,179	68,252,713
サラダ菜	千葉県													4
														6,156
	福岡県	82	92	141	58	18	325	104	163	310	467	364		2,124
		46,224	51,123	59,616	21,384	23,921	142,609	53,784	84,996	143,351	150,156	96,466		873,630
	鹿児島県													22
														9,720
	沖縄県	35	399	365	266	210	147						210	1,632
		13,419	102,627	74,418	62,559	68,985	40,446						40,635	403,089
サラダ菜 合計数量		117	491	506	324	228	494	104	163	310	467	364		3,782
サラダ菜 合計金額		59,643	153,750	134,034	83,943	92,906	192,775	53,784	84,996	143,351	150,156	96,466		1,292,595

上段:数量(kg)、下段:金額(円)

品目	産地	1月	2月	3月	4月	5月	6月	7月	8月	9月	10月	11月	12月	総計
パセリ	茨城県	10	10	1	1	1	1	1	1	1	1	1	1	12
		14,040	14,040			31,590	30,845	3,240						79,715
	千葉県	30	30	15	30								10	85
		42,120	42,120	30,780	32,400								32,940	138,240
	長野県					45								45
						47,520								47,520
	静岡県	25	25											25
		45,360	45,360											45,360
	愛知県	2	2	1	1	1	1	1	1	1	1	1	1	8
		4,147	20,023	8,294	11,729	11,729	21,276	28,080	19,305	11,221	32,054			167,858
	香川県			10										10
				19,440										19,440
	福岡県	276	264	350	244	134					64	338		1,670
		276,765	229,674	221,023	197,703	279,096					65,415	752,587		2,022,263
	佐賀県	35	10	11	43			20	45	45	222	165	205	801
		21,060	8,640	5,627	13,846			32,010	233,034	285,251	1,764,558	456,288	243,347	3,063,661
	熊本県	15	15											15
		18,636	18,636											18,636
	大分県	12	70	20	44	186	350	290	245	230	21	21	12	1,530
		10,260	96,930	4,104	15,552	347,386	706,726	664,035	1,198,266	1,268,063	391,562	20,967	35,640	4,759,491
	鹿児島県										11			11
									20,689					20,689
	沖縄県	4	4	9	11	1							2	31
		57,067	55,793	50,544	71,064	7,344						10,368	29,160	281,340
	パセリ 合計数量	327	430	391	353	336	381	356	292	286	273	251	567	4,243
	パセリ 合計金額	369,299	531,216	289,592	329,334	664,606	750,855	764,841	1,490,970	1,593,308	2,198,186	588,332	1,093,674	10,664,213
	えんさい													12
						6,969								6,969
	沖縄県			135	135	1,658	3,165	4,380	2,315	4,020	1,800	218	6	17,697
				46,500	556,547	1,267,532	1,428,980	1,212,969	1,516,857	867,949	49,503	238	238	6,947,075
	えんさい 合計数量			135	135	1,658	3,177	4,380	2,315	4,020	1,800	218	6	17,709
	えんさい 合計金額			46,500	556,547	1,274,501	1,429,980	1,212,969	1,516,857	867,949	49,503	238	238	6,954,044
	ちんげんさい								126					126
									148,127					148,127
	静岡県								8					8
									9,288					9,288
	福岡県	81	490	468	228	260	430	982	638	72				3,659
		52,559	71,020	128,366	95,299	79,877	312,060	573,950	407,257	37,233				1,757,621
	佐賀県	66	80	128	188				74					792
		61,336	46,483	154,971	62,940	97,357			51,029					474,116
	熊本県		40	332					740		784	56	70	2,022
			14,645	102,060					565,889	633,095	35,424	35,640		1,386,753
	鹿児島県	1,456	1,348	1,772	1,072	1,548	1,412	1,614	1,128	1,690	1,940	1,559	1,923	18,462
		930,657	887,813	500,304	393,444	667,686	678,256	1,105,684	658,967	1,291,479	1,330,684	641,034	934,507	10,020,515
	沖縄県	9,019	10,690	11,198	10,602	10,665	7,176	7,539	649	5,080	8,875	12,547	11,526	105,566
		3,503,678	4,034,722	2,437,549	2,842,886	2,960,331	2,573,654	2,870,882	731,182	2,913,634	3,659,694	3,472,595	3,367,711	35,368,518
	ちんげんさい 合計数量	10,475	12,185	13,580	11,930	13,013	8,944	9,601	3,081	8,546	11,583	14,248	13,449	130,635
	ちんげんさい 合計金額	4,434,335	5,036,430	3,070,001	3,391,301	3,858,443	3,410,149	4,153,800	2,425,513	5,412,158	5,484,088	4,186,502	4,302,218	49,164,938
	葉だいこん	1,018	535	592	488	214	80	440	482	810	601			5,769
		406,214	127,347	124,123	105,937	91,498	39,312	12,960	98,825	161,060	175,548			1,466,194

上段:数量(kg)、下段:金額(円)

品目	産地	1月	2月	3月	4月	5月	6月	7月	8月	9月	10月	11月	12月	総計
葉だいこん 合計数量		1,018	535	592	529	488	214	80	80	440	482	810	601	5,769
葉だいこん 合計金額		406,214	127,347	124,123	105,937	91,498	39,312	12,960	12,960	98,825	161,060	175,548	123,370	1,466,194
クレソン	沖縄県	852	1,346	1,171	809	553	157	59	24	26	142	782	1,477	7,398
		412,721	536,924	453,164	378,711	300,138	170,998	49,346	12,690	22,734	122,153	422,788	689,923	3,572,290
クレソン 合計数量		852	1,346	1,171	809	553	157	59	24	26	142	782	1,477	7,398
クレソン 合計金額		412,721	536,924	453,164	378,711	300,138	170,998	49,346	12,690	22,734	122,153	422,788	689,923	3,572,290
葉ニンニク	沖縄県	1,469	795	370	30							179	888	3,731
		1,585,812	681,663	206,491	11,772							248,896	1,066,875	3,801,509
葉ニンニク 合計数量		1,469	795	370	30							179	888	3,731
葉ニンニク 合計金額		1,585,812	681,663	206,491	11,772							248,896	1,066,875	3,801,509
よもぎ	沖縄県	1,719	2,414	2,100	2,512	2,510	1,735	1,848	592	1,283	1,070	1,474	1,602	20,859
		1,413,948	939,454	1,020,347	950,762	787,712	606,293	677,942	1,393,244	1,213,316	1,239,732	1,109,614	1,116,247	12,468,611
よもぎ 合計数量		1,719	2,414	2,100	2,512	2,510	1,735	1,848	592	1,283	1,070	1,474	1,602	20,859
よもぎ 合計金額		1,413,948	939,454	1,020,347	950,762	787,712	606,293	677,942	1,393,244	1,213,316	1,239,732	1,109,614	1,116,247	12,468,611
にがな	沖縄県	172	172	199	184	288	152	41	12	25	44	96	75	1,460
		180,389	156,155	176,109	130,959	194,799	117,942	51,672	19,699	39,506	79,855	100,958	73,682	1,321,725
にがな 合計数量		172	172	199	184	288	152	41	12	25	44	96	75	1,460
にがな 合計金額		180,389	156,155	176,109	130,959	194,799	117,942	51,672	19,699	39,506	79,855	100,958	73,682	1,321,725
水前寺菜	熊本県													15
														12,642
														6
														5,517
														7,381
														8,529,874
														7,402
														8,548,033
														4
														4,752
														5
														24,300
														25
														62,622
														709
														2,427,806
														6
														12,753
														7
														14,936
														913
														369,042
														2
														2,440
														16
														1,728
														672
														123,955
														241,798
														85,989
														22,778,199
														8
														19,532

上段:数量(kg)、下段:金額(円)

品目	産地	1月	2月	3月	4月	5月	6月	7月	8月	9月	10月	11月	12月	総計
中国		175	225	164	206	173	211	206	213	238	175	171	181	2,338
		226,962	313,794	230,850	291,708	242,622	301,266	286,146	291,762	327,996	246,132	240,840	252,072	3,252,150
フィリピン													15	15
イスラエル										3			20,790	20,790
その他の果菜類	合計数量	7,794	6,607	8,569	7,181	7,718	6,257	5,553	4,591	6,455	13,208	8,747	8,032	90,712
その他の果菜類	合計金額	2,523,690	2,219,005	2,533,229	2,600,241	2,602,978	2,201,308	2,064,076	1,709,093	2,594,813	3,021,425	2,483,902	2,694,758	29,238,518
ぎゅうり	北海道					1,415			744,444					744,444
	岩手県					250								250
	宮城県				1,210									1,210
	福島県				300	850								1,150
	栃木県				150									150
	福岡県				1,080		620		800		45			2,545
					611,512		279,180		694,494		28,188			1,613,374
	佐賀県				2,715	725	3,285	1,600	790	2,800	4,610	1,595	620	18,740
					1,166,024	313,200	1,254,744	691,200	538,510	1,391,580	2,815,398	606,960	295,488	9,073,104
	長崎県					270			1,920		55			2,245
						59,778			937,914		41,580			1,039,272
	熊本県				690	985	985	13,695	30,855	45,725	21,130	2,305	1,000	116,385
					175,068	398,736	5,824,073	19,957,309	18,863,339	10,715,274	778,734	375,948		57,088,481
	大分県					250								250
						207,900								207,900
	宮城県	16,905	16,450	14,375	14,030	40,490	36,150	49,925	5,350	6,535	7,260	18,590	22,830	248,890
		9,054,822	8,150,285	5,770,761	4,605,003	9,704,822	12,508,997	20,063,356	3,297,998	3,002,265	3,592,125	6,164,435	10,781,359	96,696,228
	鹿児島県	1,100	1,505		285	270	530	100				3,600	11,085	18,475
		645,699	976,863		131,544	74,533	142,822	25,596				1,320,408	4,235,119	7,552,584
	沖縄県	128,532	144,412	159,763	118,666	112,599	96,905	112,124	35,050	59,730	74,528	69,021	101,510	1,212,840
		61,581,164	53,457,407	40,249,967	39,874,244	23,579,461	27,345,063	32,936,187	20,612,126	23,088,083	35,288,189	21,469,847	42,393,897	421,875,635
ぎゅうり	合計数量	146,537	162,367	174,138	136,776	154,774	138,475	178,164	78,740	114,790	107,628	95,111	137,045	1,624,545
ぎゅうり	合計金額	71,281,685	62,584,555	46,020,728	46,388,327	33,847,084	41,929,542	59,792,970	48,654,290	46,345,267	52,480,754	30,340,384	58,081,811	597,747,397
かぼちゃ	北海道					22,660			38,720		31,450			110,050
	青森県					5,937,739	8,122,185	8,269,251	4,099,669	474,925	26,903,769			720
						420					300			720
	茨城県				110	150					92,880			205,101
					16,362	29,430								260
	群馬県				80	1,318	380							45,792
					43,578	467,986	957,744	351,000						2,706
	埼玉県				1,790									1,820,308
					261,738									1,790
	新潟県				910									261,738
					186,732									910
	石川県						820							186,732
							199,584							820
														199,584

上段:数量(kg)、下段:金額(円)

品目	産地	1月	2月	3月	4月	5月	6月	7月	8月	9月	10月	11月	12月	総計
長野県				198	815	546	894	128	2,581					
愛知県				138,024	577,530	480,483	837,735	106,326	2,140,098					
福岡県				172	223,776				223,776					
長崎県				80,314	340	3,950	880		5,170					
熊本県				71,496	657,450	149,472			878,418					
				18	74	1,270			1,862					
				11,664	28,080	196,560			9,180					
宮崎県				120	226	1,532	412		534					
				56,430	144,018	688,338	514,566	225,234	438,318					
鹿児島県				640	1,498	307,763			410					
				117,558	538,088	1,429,125	307,763		102,060					
沖縄県				88,561	100,425	96,836	146,501	135	120					
				29,231,181	34,862,542	41,734,414	50,008,763	52,351,580	4,028,165	9,909,532	62,013	1,719,078	13,735,241	238,874,384
ニューカドニア														
ニューゼーランド				7,220	750	910			8,880					
				3,265,639	454,788	208,354			3,928,781					
メキシコ				8,210	4,200	1,720	1,270	540	18,700	8,030	300	340	16,560	61,420
その他外国				2,194,349	1,549,800	820,800	748,872	149,645	2,959,858	1,019,208	380,700	74,520	138,251	3,114,504
かぼちゃ 合計数量				97,531	104,869	99,572	99,276	151,021	42,311	50,661	28,569	41,968	22,783	71,735
かぼちゃ 合計金額				31,599,518	36,568,024	45,820,853	51,437,117	53,964,085	9,286,510	13,863,139	8,244,414	10,128,555	10,474,033	6,059,058
なす														
茨城県														
栃木県														
群馬県														
千葉県														
高知県														
福岡県														
佐賀県														
熊本県														
宮崎県														
鹿児島県														
沖縄県														
なす 合計数量														
なす 合計金額														

品目	産地	1月	2月	3月	4月	5月	6月	7月	8月	9月	10月	11月	12月	総計
トマト	北海道				3,932	13,752	1,980	2,168						21,832
	青森県				1,566,648	6,379,884	1,400,220	1,605,960						10,952,712
	岩手県				184	65,880	69,984	100						284
	福島県				9,504	74,520	120							135,864
	茨城県				592	8								600
	群馬県				246,996	6,912	144							253,908
	千葉県				111,132									144
	埼玉県				476									111,132
	岐阜県				192,132									476
	静岡県				1,864	1,196	444							192,132
	香川県				831,168	990,036	398,196							3,504
	高知県				2									2
	福岡県				5,346									5,346
	長崎県				1,071									1,071
	熊本県				366,282									366,282
	大分県													668
	宮崎県													140,832
	鹿児島県													5,103
	沖縄県													38,036
	韓国													2,503,787
	ニュージーランド													171,35,666
														348
														129,924
														15,380
														6,786,639
														54,356,784
														2,842
														1,109,193
														148,214,240
														12,100
														4,343,581
														41,944
														2,389,208
														16,014,802
														411,757
														116,282,644
														60
														30,780
														120
														175,219
														977,070
														371,145,272
														4,158
														3,419,409
														47
														17,690
														150
														187,153
														90
														110,160
														95
														44,107
トマト 合計数量		72,378	84,070	108,145	106,206	81,557	85,277	126,161	98,222	62,455	46,649	51,606	54,344	977,070
トマト 合計金額		22,887,872	24,139,838	30,851,582	29,375,895	23,555,789	26,532,331	42,029,432	39,110,759	42,490,771	41,486,812	27,307,696	21,576,495	371,145,272
ミニトマト	北海道						18	1,266	2,280	594				4,158
	青森県						11,664	1,046,358	1,798,956	562,431				3,419,409
	岩手県							47						47
	宮城県							17,690						17,690
	山形県							117		33				150
								118,692		68,461				187,153
								90						90
								110,160						110,160
								29		66				95
								24,883		19,224				44,107

上段:数量(kg)、下段:金額(円)

品目	産地	1月	2月	3月	4月	5月	6月	7月	8月	9月	10月	11月	12月	総計
	福島県					72	97							169
	茨城県					27,216	36,742							63,958
	群馬県					22,680	321							22,680
	千葉県					194,400	84							194,400
	愛知県					61,344	84			36				61,344
	三重県						144			75,816				75,816
	佐賀県					90,720	48			90,720				90,720
						29,052								29,052
	熊本県	2,034	486	123		2,082	9,362	1,441	1,033	585	2,586	873		20,605
		806,501	211,248	97,416		913,777	6,559,250	1,079,336	1,491,070	763,494	1,858,572	470,232		14,240,896
	大分県	795				189	5,671	6,606	552	306	1,092	396		15,607
		381,024				92,000	3,679,128	4,999,277	711,860	377,460	579,528	110,203		10,930,480
	宮崎県					600	4,593	1,674	2,997	3,576	2,010			15,450
		7,250	2,391	330	777	7,703	3,363,606	1,479,978	3,803,436	4,473,036	1,444,608			14,845,464
	鹿児島県	3,388,101	1,703,700	258,768	513,432	3,453,829	633,312	1,098	162	3,812	13,916	26,754		77,505
	沖縄県	8,976	12,331	15,324	13,414	6,564	1,384	614	25	283	2,876	4,654		75,597
		6,446,743	8,122,841	9,582,003	7,140,087	3,697,732	873,618	467,774	11,113	559,667	3,977,392	3,792,651	5,670,734	50,342,355
	ミニトマト 合計数量	19,055	15,208	15,777	14,191	14,267	17,657	23,608	12,092	5,690	11,155	24,258	37,175	210,133
	ミニトマト 合計金額	11,032,369	10,037,789	9,938,187	7,653,519	7,151,561	8,054,860	16,455,791	9,387,884	7,463,685	14,100,745	15,985,018	16,375,021	133,636,429
	ピーマン					148	148	4,122	3,600	1,029				8,899
						85,752	2,600,424	2,697,030	430,542					5,813,748
	青森県					1,200								1,200
						534,600								534,600
	岩手県					1,300	904							2,204
						724,140	557,280							1,281,420
	福島県					500								500
						206,820								206,820
	茨城県					4,068	36,124	1,588						41,780
						2,917,890	29,104,866	1,132,488						33,155,244
	兵庫県					50								50
						45,360								45,360
	鳥取県					40								40
						35,424								35,424
	高知県					27								27
						17,820								17,820
	佐賀県					328	1,579	2,464	607	1,441				6,419
						209,952	637,470	1,202,785	488,204	1,125,105				3,663,516
	熊本県	164				2,099	21,605	24,664	1,656	2,264	44			52,496
		118,670				1,174,500	9,656,248	12,367,194	1,233,026	1,594,080	10,098			26,153,816
	大分県				324	4,699	10,504	12,759	3,408	7,230	3,103			42,027
					171,072	2,406,996	4,476,114	6,565,947	2,814,890	5,022,184	617,565			22,074,768
	宮崎県	800			340	2,926	7,071	1,286		10,018	5,200	1,910		29,551
		693,252			148,716	1,429,466	3,581,879	703,728	7,569,720	2,789,964	635,915			17,552,640

上段:数量(kg)、下段:金額(円)

品目	産地	1月	2月	3月	4月	5月	6月	7月	8月	9月	10月	11月	12月	総計
	鹿児島県	5,453		119		4,320	10,491	11,284	11,690	1,597	12,606	27,010	23,159	107,729
		3,878,810		15,012		1,406,268	3,822,142	4,152,952	4,860,248	986,575	9,362,844	7,673,869	6,824,219	42,982,939
	沖縄県	215,211	229,875	282,070	273,493	223,571	60,428	7,658	201	1,481	20,007	120,429	190,055	1,624,479
		94,181,934	95,979,493	110,338,670	95,136,919	64,987,349	16,461,836	2,087,543	125,155	1,202,030	14,555,286	45,966,057	65,408,162	606,430,434
	ピーマン 合計数量	221,628	229,875	282,189	273,493	228,555	80,998	61,049	63,054	49,467	56,183	155,786	215,124	1,917,401
	ピーマン 合計金額	98,872,666	95,979,493	110,353,682	95,136,919	66,713,405	25,522,712	25,212,558	32,274,331	39,164,685	40,792,249	57,057,553	72,868,296	759,948,549
	ししとう									15				24
									15,513	27,572				43,085
	千葉県								16	90				106
									32,000	71,588				103,588
	和歌山県										4			4
											11,664			11,664
	高知県	358	309	378	379	312	357	420	220	358	348	347	387	4,173
		1,021,766	792,050	771,865	930,431	684,223	780,452	742,466	542,055	842,829	853,967	763,279	992,413	9,717,796
	長崎県							9	9	9	89			117
								12,442	23,198		202,597			238,237
	鹿児島県						9							9
							6,895							6,895
	沖縄県	13	12	28	250	229	173	178	2	6	2			893
		14,515	13,608	29,160	275,766	253,097	131,820	85,703	367	3,985	1,711		22	809,754
	韓国								36				21	57
									99,144				66,420	165,564
	ししとう 合計数量	371	321	406	629	541	539	607	292	469	453	347	408	5,383
	ししとう 合計金額	1,036,281	805,658	801,025	1,206,197	937,320	919,167	840,611	712,277	945,974	1,069,939	763,279	1,058,855	11,096,583
	スイートコーン								140					140
										46,688				46,688
	茨城県						300							300
							54,540							54,540
	群馬県						1,285		50					1,335
							194,810		1,620					196,430
	埼玉県						1,060							1,060
							60,221							60,221
	千葉県						710		100					810
							80,525		4,320					84,845
	福岡県						1,369		100					1,469
							421,876		35,532					457,408
	長崎県						1,305		1,440					2,745
							281,394		272,073					553,467
	熊本県						1,605		382			15		2,002
							441,608		101,758			6,895		550,261
	大分県						2,515							2,515
							589,346							589,346
	宮崎県						539							539
							102,191							102,191
	鹿児島県			5		220	140	512						877
							9,191	52,844	8,044					189,743
	沖縄県	3,742	6,039	11,422	48,643	7,788						1,319	7,657	86,610
		1,312,634	2,244,336	4,733,716	18,212,793	2,174,471						444,658	2,503,996	31,626,604
	スイートコーン 合計数量	3,742	6,039	11,422	48,648	8,008	4,958	8,304	150	140		1,334	7,657	100,402
	スイートコーン 合計金額	1,312,634	2,244,336	4,733,716	18,221,984	2,227,315	1,255,113	1,508,469	5,940	46,688		451,553	2,503,996	34,511,744

上段:数量(kg)、下段:金額(円)

品目	産地	1月	2月	3月	4月	5月	6月	7月	8月	9月	10月	11月	12月	総計
オクラ	鹿児島県													48
										32,400				32,400
	沖縄県	12,488	2,581	3,771	4,150	15,061	36,948	63,060	5,639	43,462	46,169	26,248	5,811	265,388
		8,267,329	4,642,043	5,771,793	4,911,028	12,918,437	27,583,660	24,206,777	4,817,026	20,222,638	23,802,254	14,049,470	6,583,359	157,775,814
	タイ		48											48
			27,000							222,534				27,000
オクラ 合計数量		12,488	2,629	3,771	4,150	15,061	36,948	63,060	5,639	43,510	46,169	26,248	5,811	265,484
オクラ 合計金額		8,267,329	4,669,043	5,771,793	4,911,028	12,918,437	27,583,660	24,206,777	4,817,026	20,255,038	23,802,254	14,049,470	6,583,359	157,835,214
とうがん	千葉県										1,280			1,280
										1,960		170		2,225,34
	静岡県							800	375,300	301,806	75,600	27,540		780,246
	愛知県							130,183	79,812	118,584	38,880			1,910
	長崎県							3,140	3,140	7,280	6,340	200		367,459
								545,508	1,673,406	1,101,978	43,200			16,960
	鹿児島県							11,490	6,800	9,503	1,760			3,364,092
								1,652,562	1,459,134	1,477,494	187,326			29,553
								58,799	26,099	19,030	15,251	41,811	49,642	4,776,516
	沖縄県	17,262	17,356	19,233	37,314	105,917	76,422	58,799	26,099	19,030	15,251	41,811	49,642	484,136
		4,359,009	7,426,503	8,051,974	5,943,089	11,539,718	7,487,887	5,659,609	3,060,572	5,079,682	2,769,834	4,911,737	5,274,396	71,554,010
とうがん 合計数量		17,262	17,356	19,233	37,314	105,917	76,422	59,599	43,189	34,990	32,794	43,941	49,642	537,659
とうがん 合計金額		4,359,009	7,426,503	8,051,974	5,943,089	11,539,718	7,487,887	5,789,792	5,713,754	8,632,612	5,676,320	5,169,803	5,274,396	81,064,857
モーウイ	鹿児島県										9	10		19
											875	1,728		2,603
	沖縄県				462	9,502	6,184	7,811	1,539	7,712	2,616	7,396	1,908	45,130
					79,282	991,771	1,102,973	1,598,756	458,968	980,298	411,421	593,549	111,552	6,328,570
モーウイ 合計数量					462	9,502	6,184	7,811	1,539	7,721	2,626	7,396	1,908	45,149
モーウイ 合計金額					79,282	991,771	1,102,973	1,598,756	458,968	981,173	413,149	593,549	111,552	6,331,173
ゴーヤー	茨城県										60			60
										37,260				37,260
	群馬県							3	3,547	2,943				6,493
					1,890	2,421,274	1,989,333							4,412,497
	長崎県									33	90	318		441
										23,760	54,270	240,408		318,438
	熊本県									3,229	552			3,781
										2,155,360	292,270			2,447,630
	大分県									45				45
										27,621				27,621
	宮城県									786	4,236			5,022
										580,057	2,153,412			2,733,469
	鹿児島県							507	6,087	5,206	2,032	49		14,855
								305,240	2,508,766	1,740,445	382,527	7,133		5,405,801
	沖縄県	66,555	75,236	103,805	130,777	217,963	172,901	212,461	18,413	69,156	87,338	114,047	71,104	1,339,556
		33,180,655	29,253,805	43,162,886	60,088,108	84,916,787	69,093,720	58,813,835	13,155,411	39,989,656	50,487,032	39,373,213	32,662,412	554,177,320
ゴーヤー 合計数量		66,555	75,236	103,805	130,777	217,963	173,408	213,438	32,200	82,183	89,370	114,414	71,104	1,370,253
ゴーヤー 合計金額		33,180,655	29,253,805	43,162,886	60,088,108	84,916,787	69,398,960	59,277,415	20,909,509	46,219,386	50,869,559	39,620,754	32,662,412	569,560,036
へちま	鹿児島県													220
														92,880
										5,400				5,400
	沖縄県	10,063	11,075	19,576	25,741	55,931	86,966	14,548	67,002	65,417	42,828	17,312	461,576	461,576
		5,247,570	5,928,581	8,518,061	10,863,589	16,005,884	13,216,860	15,095,580	4,237,487	16,802,171	14,528,740	7,769,376	6,331,410	124,545,309

品目	産地	1月	2月	3月	4月	5月	6月	7月	8月	9月	10月	11月	12月	総計
へちま 合計数量		10,063	11,075	19,576	25,741	55,931	45,157	87,156	14,548	67,002	65,417	42,828	17,312	461,796
へちま 合計金額		5,247,570	5,928,581	8,518,061	10,863,589	16,005,884	13,222,260	15,188,460	4,237,487	16,802,171	14,528,740	7,769,376	6,331,410	124,643,589
パパイヤ(青物)	群馬県											2,100		2,100
												412,398		412,398
	長崎県										3,346	1,128	410	4,884
											1,053,856	204,589	48,968	1,307,413
	鹿児島県	100	100	143			48	95		843		852	128	2,209
		17,259	17,259	41,147			33,777	21,168		281,500		223,599	14,796	633,246
	沖縄県	13,085	9,732	10,358	9,182	10,379	9,391	13,393	10,113	8,531	6,806	7,599	9,708	118,287
		2,692,717	2,405,905	3,772,460	5,240,304	6,846,388	5,479,687	4,589,760	2,774,834	3,123,104	2,087,029	1,193,526	1,426,449	41,632,163
パパイヤ(青物) 合計数量		13,085	9,832	10,501	9,182	10,379	9,439	13,488	10,113	9,374	11,004	10,955	10,118	127,480
パパイヤ(青物) 合計金額		2,692,717	2,423,164	3,813,607	5,240,304	6,846,388	5,513,464	4,610,928	2,774,834	3,404,604	3,364,484	1,825,309	1,475,417	43,985,220
その他の果菜類	北海道									7				7
										3,780				3,780
	宮城県								600					600
									395,712					395,712
	茨城県			32			10							42
				25,920			6,480							32,400
	千葉県												6	6
												12,960		12,960
	高知県			84					42	9			57	198
				65,232					57,456	9,072			56,268	345,924
	熊本県	95	81	87	36	234								791
		92,340	139,968	145,638	59,454	300,672	264,708							1,002,780
	大分県							264	938	508	626	76	24	2,436
								131,992	659,945	363,852	569,462	89,316	17,280	1,831,847
	宮崎県	100	210				120	508	197	73	10	311	114	1,643
		80,655	243,000				69,984	371,930	165,272	57,402	11,016	287,096	73,402	1,359,757
	鹿児島県	170	79			28	106	50	134	958	484	112	230	2,351
		124,740	80,946			3,024	59,616	23,220	125,388	608,580	354,564	106,056	70,887	1,557,021
	沖縄県	1,107	1,735	3,388	6,147	8,534	2,597	870	110	70	235	493	1,056	26,342
		619,653	1,344,843	1,420,345	2,526,997	2,457,786	1,150,488	254,958	9,601	12,938	39,688	106,158	452,856	10,396,191
	オランダ									65	2,855	60		2,980
									58,968	2,900,232	71,496			3,030,696
	韓国	1,865	2,135	3,030	3,145	3,500	1,740	3,120	4,270	1,420	2,790	1,395	2,265	30,675
		1,464,264	2,058,804	2,874,054	2,324,548	2,436,826	1,121,850	1,889,552	3,031,128	1,468,800	2,944,944	982,848	1,475,712	23,873,330
	ニュージーランド	675	770	890	180						290	780	990	4,575
		608,364	717,660	848,556	154,332						301,536	654,523	697,680	3,982,651
	その他外国				180		625							805
					174,960		483,516							658,476
その他の果菜類 合計数量		4,012	5,010	7,395	9,540	12,476	5,540	4,812	6,356	5,900	4,511	3,230	4,877	73,659
その他の果菜類 合計金額		2,990,016	4,585,221	5,288,593	5,091,251	5,373,268	3,221,874	2,471,552	4,503,470	5,424,656	4,305,538	2,295,225	2,936,641	48,487,305
いんげん	北海道						252	1,200	538	260	380			2,630
							527,893	1,751,684	1,053,054	556,070	639,576			4,528,277
	青森県							286	162					448
								427,318	243,702					671,020
	岩手県								48		16			64
									124,605		17,280			141,885
	福島県				60									176
					48,600				309,765					358,365

上段:数量(kg)、下段:金額(円)

品目	産地	1月	2月	3月	4月	5月	6月	7月	8月	9月	10月	11月	12月	総計
	茨城県				14	20								34
	群馬県				18,144	14,040			262	50				312
	長野県				617,442	123,660			30					741,102
	高知県			50	56				73,267					73,267
	福岡県			54,756	76,248				6	138				364
	長崎県							20	8,635	176,223				477,252
	熊本県			49,572	29,160									194
	大分県			24,624					20	28,501				263,115
	宮崎県							18	4					78
	鹿児島県			64,800	82,329	116,525	781,758	157,788	46,786	27,967	5,065			78,732
	沖縄県			73,007	82,329	116,540	97,260	97,260	20	18	4			44
	いんげん 合計数量			82,329	82,329	116,540	97,260	97,260	46,786	27,967	5,065			53,125
	いんげん 合計金額			82,765,984	82,765,984	111,600,034	203,512	203,512	190,903	181,196	127,185			79,818
	さやえんどう			82,765,984	82,765,984	111,591,602	1,681,751	2,842,863	2,659,524	1,569,261	1,652,198			919,194
	北海道							52,639						20
	青森県													11
	岩手県													29,425
	秋田県													34
	長崎県													84,629
	熊本県													16
	大分県													35,208
	宮崎県													33
	鹿児島県													81,173
	沖縄県													18
	さやえんどう 合計数量													46,332
	さやえんどう 合計金額													30
	実えんどう													62,219
	実えんどう 合計数量													31
	実えんどう 合計金額													674
	いんげん 合計数量													232
	いんげん 合計金額													87,193
	実えんどう													1,208
	実えんどう 合計数量													1,293,111
	実えんどう 合計金額													8
	さやえんどう													1,633
	さやえんどう 合計数量													8
	さやえんどう 合計金額													13,349
	実えんどう													13,349
	実えんどう 合計数量													50
	実えんどう 合計金額													31,806

品目	産地	1月	2月	3月	4月	5月	6月	7月	8月	9月	10月	11月	12月	総計
そらまめ	長崎県					92								92
						60,469								60,469
鹿兒島県														
そらまめ 合計数量						92								20
そらまめ 合計金額						60,469								13,230
えだまめ	群馬県							30						30
								20,709						20,709
	鹿兒島県					48		6			20			84
						27,874		2,851			9,504			43,253
	沖縄県													15,017
														38,318
えだまめ 合計数量								36			20			68
えだまめ 合計金額								23,560			9,504			9,800,086
うりずん	沖縄県	59	9	3	8	138	466	706	108	1,151	1,367	1,532	467	6,014
		86,178	16,589	3,305	15,260	327,791	913,502	1,220,290	347,783	1,172,237	1,511,626	1,091,737	476,173	7,182,471
うりずん 合計数量		59	9	3	8	138	466	706	108	1,151	1,367	1,532	467	6,014
うりずん 合計金額		86,178	16,589	3,305	15,260	327,791	913,502	1,220,290	347,783	1,172,237	1,511,626	1,091,737	476,173	7,182,471
その他の豆科類	千葉県	20	6			2						5		33
		110,300	33,090				11,270					10,260		164,920
	鹿兒島県													24
														13,997
その他の豆科類 合計数量		1,581	867	640	761	194	325	557	27	260	246	39	72	5,569
その他の豆科類 合計金額		830,574	531,048	409,862	368,950	88,054	147,496	355,515	14,019	179,917	149,812	27,540	41,418	3,144,205
かんしよ	茨城県	1,601	873	640	761	218	327	557	27	260	246	44	72	5,626
		940,874	564,138	409,862	368,950	102,051	158,766	355,515	14,019	179,917	149,812	37,800	41,418	3,323,122
		415	215	215	1,065	8,675	8,990	11,400	8,870	13,345	13,440	7,425	8,105	81,945
		111,467	13,932	428,328	3,598,025	3,545,273	3,428,730	5,097,438	5,240,106	2,911,648	2,667,708	31,198,128		
	千葉県					750		2,920	1,700	85	1,305	845		10,710
						618,030	334,595	21,114	502,794	370,602	524,286			3,639,147
	静岡県													75
														25,920
	熊本県	7,665	14,715	11,155	12,715	10,150	13,587	9,495	1,235	4,180	605	3,865	5,165	94,532
		2,749,248	4,445,647	3,658,878	4,507,272	3,590,784	4,285,170	1,552,857	184,838	1,133,352	218,430	1,052,838	1,328,670	28,707,984
	大分県	470	100	500	320	170		330	90	90		315	110	2,405
		244,701	47,844	236,412	109,836	83,160		41,796	9,720	162,648	56,592	992,709		2,555
	宮崎県	915	215	345	250			250						580
		69,174	65,016	103,248	86,130			32,400						487,080
	鹿兒島県	1,200	3,085	2,810	1,810	1,185	1,185	3,560	9,235	10,280	11,525	9,890	9,020	63,600
		181,764	526,932	883,656	413,694	388,854	564,573	2,240,082	2,127,611	3,155,382	2,155,410	1,723,275	14,361,233	
	沖縄県	3,832	3,141	5,266	3,851	7,392	5,168	10,334	5,185	8,066	7,236	9,467	4,104	73,042
		1,777,122	1,335,399	2,278,978	1,905,980	1,958,213	1,651,044	2,072,757	1,242,674	1,876,356	1,682,321	1,242,498	805,837	19,829,179
かんしよ 合計数量		14,497	21,256	20,491	21,581	27,137	28,930	38,289	26,390	35,956	34,111	31,807	28,419	328,864
かんしよ 合計金額		5,133,476	6,420,838	7,250,704	8,281,301	9,592,247	9,870,341	9,037,886	7,466,559	10,255,871	10,799,033	7,895,644	7,237,480	99,241,380
ばれいしよ	北海道	11,370	200	1,710	140			6,490	135,930	222,270	195,370	173,820	29,730	777,030
		1,810,944	29,592	181,267	89,208			1,903,284	35,226,349	43,061,220	37,284,806	31,535,082	4,947,858	156,069,610
	青森県							5,900	6,700	1,960				14,460
								1,683,072	1,775,628	236,844				3,695,544
	茨城県							11,470	2,760					14,230
								2,849,796	619,866					3,469,662

上段:数量(kg)、下段:金額(円)

品目	産地	1月	2月	3月	4月	5月	6月	7月	8月	9月	10月	11月	12月	総計
	群馬県								310	200				510
	千葉県							1,760	1,270	27,000				75,708
	佐賀県	3,430	2,300					473,796	363,474					837,270
	長崎県	667,872	450,792					1,728						1,120,392
	熊本県	158,980	44,190	500	4,820	146,380	207,530	161,650	1,300	1,300	30,760	193,810	36,343,384	949,930
	宮崎県	29,232,890	8,817,401	102,800	974,700	25,124,580	32,921,899	31,091,116	280,800	400	2,160	6,018,181	36,343,384	170,907,551
	鹿児島県													3,780
	静岡県													804,114
	徳島県													10,150
	香川県													1,516,914
	愛媛県	67,520	64,910	92,330	68,070	73,040	21,140	5,050	10			2,520		394,590
	高知県	12,157,560	14,057,140	21,357,162	19,534,543	11,097,540	2,657,340	1,037,340	2,376			445,608		82,346,609
	福岡県	12,533	54,744	56,018	78,682	11,317	70					60		213,424
	佐賀県	1,996,412	10,659,758	12,248,517	17,938,477	2,020,615	5,292					7,992		44,877,063
	熊本県	253,843	166,344	150,558	151,712	236,357	232,350	195,710	149,500	224,430	195,370	204,580	226,120	2,386,874
	鹿児島県	45,865,678	34,014,683	33,889,546	38,536,928	39,040,585	36,092,779	39,752,716	38,619,547	43,325,084	37,284,806	37,553,263	41,744,842	465,720,437
	徳島県													290
	香川県													116,424
	高知県													220
	福岡県	70	140											66,636
	佐賀県	57,305	115,366									20		172,671
	熊本県													13,824
	鹿児島県	500												30
	宮崎県	12,690												6,480
	長崎県	170	470	180	50	16						25	700	1,611
	熊本県	37,476	101,520	38,880	12,960	1,296						6,480	151,200	349,812
	鹿児島県													88
	宮崎県													463
	高知県													290
	福岡県	166												116,424
	佐賀県	66,690												1,750
	熊本県	906	610	180	150	191	645	489	80	30	262	223	1,328	404,351
	鹿児島県	174,161	216,886	38,880	52,553	58,310	160,303	76,323	38,070	12,312	74,790	35,694	372,816	1,311,098
	宮崎県	5,618	4,810	5,100	8,590	3,140	1,323	1,612	5,712	621	742	2,565	19,470	59,303
	長崎県	3,800,552	2,658,565	2,811,240	4,252,817	1,540,805	993,147	1,368,327	4,789,822	594,010	706,758	1,921,373	18,409,955	43,847,371
	熊本県	5,618	4,810	5,100	8,590	3,140	1,323	1,612	5,712	621	742	2,565	19,470	59,303
	鹿児島県	3,800,552	2,658,565	2,811,240	4,252,817	1,540,805	993,147	1,368,327	4,789,822	594,010	706,758	1,921,373	18,409,955	43,847,371
	宮崎県													3,850
	高知県	433,944	123,120	187,380	471,420	89,100	3,210	3,950	5,340	4,300	44,231	703,188	252,936	2,305,319
	福岡県	1,050	1,530	1,900	2,420	2,630	3,210	3,950	5,340	4,300	2,660	920	1,570	31,480
	佐賀県	605,556	862,488	1,096,200	1,416,852	1,529,410	1,902,420	2,450,520	3,281,515	2,794,176	1,861,920	697,356	1,071,360	19,569,773
	熊本県													240
	鹿児島県													138,348
	宮崎県													90
	長崎県													120
	熊本県													59,832

上段:数量(kg)、下段:金額(円)

品目	産地	1月	2月	3月	4月	5月	6月	7月	8月	9月	10月	11月	12月	総計
	長崎県	170												170
		72,360												72,360
長いも 合計数量		2,090	1,880	1,970	2,810	3,480	3,210	4,100	5,490	4,300	2,710	1,880	1,940	35,950
長いも 合計金額		1,111,860	1,011,420	1,130,220	1,632,231	2,023,634	1,902,420	2,539,620	3,367,375	2,846,664	1,906,151	1,400,544	1,324,296	22,196,435
やまいも	沖縄県	135	133	12		65							292	637
		14,580	18,468	2,776		9,936							39,474	85,234
やまいも 合計数量		135	133	12		65							292	637
やまいも 合計金額		14,580	18,468	2,776		9,936							39,474	85,234
たまねぎ	北海道	351,080	237,590	245,790	221,500	11,160		140,260	290,580	304,940	213,830	217,950	217,950	2,234,680
		47,909,632	34,797,600	35,170,599	30,757,298	1,568,095		21,434,403	41,317,992	47,340,990	48,537,922	52,581,064	361,405,595	3,614,055,595
	静岡県	700				100								800
		243,162				32,400								275,562
	愛知県	150												150
		47,790												47,790
	兵庫県				3,950		12,730	58,420	56,520	6,240				137,860
					433,890		1,623,264	9,336,967	10,368,464	802,224				22,564,809
	佐賀県	500	36,450	395,534	376,760	183,073	52,198	60						1,044,575
		113,400	4,482,432	43,798,547	42,666,588	29,600,154	8,999,316	25,272						129,685,709
	長崎県	2,300	7,390	2,628	19,710									32,028
		531,900	1,127,066	329,098	2,355,264									4,343,328
	熊本県	140				140								280
		73,710				74,088								147,798
	宮崎県	780												780
		76,788												76,788
	鹿児島県	2,850												2,850
		307,800												307,800
	沖縄県	370	2,694	6,522	10,507	1,417							165	21,675
		105,624	560,073	1,082,369	1,411,291	144,893							48,362	3,352,612
	オランダ	165				1,600		600						2,365
		89,100				497,210		161,136						747,446
	アメリカ	785				345						658		1,788
		350,568				176,796						82,998		528,930
	中国	32,450	25,020	31,040	23,670	25,570	33,720	69,570	68,040	50,650	39,310	47,670	58,400	505,110
		6,189,477	4,729,848	5,750,470	4,434,505	4,715,207	5,057,921	8,528,992	9,044,320	6,772,421	5,142,798	6,454,317	7,705,022	74,525,298
	ニュージーランド	210							50					260
		109,080							26,352					135,432
	その他外国	1,000				1,000	2,120	360						3,480
		259,200				572,940	92,016							924,156
たまねぎ 合計数量		383,900	265,304	289,002	301,527	443,304	445,960	312,163	317,068	347,530	344,250	262,158	276,515	3,988,681
たまねぎ 合計金額		54,204,733	40,087,521	42,956,538	43,052,292	51,945,336	52,426,475	47,793,353	49,872,855	48,917,909	52,483,788	55,075,237	60,253,016	599,069,053
にんにく	青森県	250	560	475	270	160	390	450	450	160	500	350	530	4,095
		415,908	776,736	536,760	535,572	312,233	681,480	865,620	865,620	321,840	1,151,280	825,660	1,185,840	7,608,929
	大分県	9				9								59
		15,228				68,040								83,268
	沖縄県	215	11,867	8,314	1,413	789	144	38				4	17	23,118
		230,052	6,699,814	4,325,245	560,574	357,955	214,856	120,443	40,716	2,333				12,572,044
	台湾	325												325
		153,900												153,900
	中国	9,371	9,680	10,830	10,040	10,702	9,470	9,985	9,588	10,175	9,396	8,296	9,351	116,884
		3,939,300	4,087,113	4,514,281	4,053,963	4,249,694	3,682,806	4,461,797	5,337,954	5,671,448	5,319,907	4,655,480	5,224,856	55,198,599

上段:数量(kg)、下段:金額(円)

品目	産地	1月	2月	3月	4月	5月	6月	7月	8月	9月	10月	11月	12月	総計
にんにく合計数量		9,621	10,455	23,172	18,624	12,275	10,983	10,352	10,182	10,373	9,900	8,646	9,898	144,481
にんにく合計金額		4,355,208	5,093,901	11,750,855	8,914,780	5,122,501	4,891,369	4,744,693	6,324,017	6,034,004	6,473,520	5,481,140	6,430,752	75,616,740
らっきょう	鹿児島県					1,200	3,000							4,200
						593,441	718,200							1,311,641
沖縄県		11,315	17,333	23,038	22,086	22,787	14,997	14,216	4,190	3,237	2,445	3,270	8,147	147,061
		17,622,517	21,514,830	30,488,107	30,195,649	28,496,471	28,179,475	30,006,709	10,196,172	13,563,871	13,322,730	14,808,896	19,029,893	257,425,320
らっきょう合計数量		11,315	17,333	23,038	22,086	23,987	17,997	14,216	4,190	3,237	2,445	3,270	8,147	151,261
らっきょう合計金額		17,622,517	21,514,830	30,488,107	30,195,649	29,089,912	28,897,675	30,006,709	10,196,172	13,563,871	13,322,730	14,808,896	19,029,893	258,736,961
その他の土物類	千葉県	64	48											112
		56,722	42,768											99,490
沖縄県		30	11	51	102	300	280	4				11	29	818
		4,968	5,292	12,798	27,573	54,540	24,354	216				4,514	10,735	144,990
その他の土物類合計数量		94	59	51	102	300	280	4				11	29	930
その他の土物類合計金額		61,690	48,060	12,798	27,573	54,540	24,354	216				4,514	10,735	244,480
しょうが	長野県						144	48						192
							68,040	21,060						89,100
高知県				2		684	804	1,108	1,292	1,280	92			5,262
				4,352		309,042	369,576	510,138	595,026	607,208	45,090			2,440,432
長崎県		1,640	1,444	1,868	1,900	1,388	1,284	1,152	2,076	1,671	2,576	2,815	3,176	22,990
		689,710	593,352	780,354	862,218	611,172	579,366	526,932	1,057,914	805,626	1,314,630	1,506,546	1,694,228	11,022,048
熊本県		536	116	44	352	560	448	880	1,496	296	1,392	784	1,024	7,928
		308,016	67,176	27,864	173,340	245,160	206,064	392,904	665,496	147,258	692,226	394,913	523,584	3,844,001
宮崎県		34	34					160		20				248
		69,250	69,552					28,620		8,613				176,035
鹿児島県		22	19					40					20	101
		70,006	21,254	2,689				18,360					4,320	116,629
沖縄県		3,629	1,496	1,833	1,511	472	457	331	424	248	294	693	3,201	14,589
		1,138,152	490,082	739,910	693,716	220,515	214,196	125,982	254,567	146,751	123,763	251,478	1,638,793	6,037,905
中国		755	368	728	760	570	860	770	825	960	1,280	810	1,060	9,746
		424,185	228,320	441,072	460,944	346,484	523,152	517,104	549,936	645,840	859,248	543,240	710,640	6,250,145
しょうが合計数量		6,594	3,480	4,494	4,523	3,674	3,997	4,449	6,113	4,515	5,634	5,102	8,481	61,056
しょうが合計金額		2,629,313	1,518,488	2,014,806	2,192,907	1,732,353	1,960,394	2,122,740	3,122,939	2,379,656	3,034,957	2,696,177	4,571,565	29,976,295
め類	埼玉県													86
														86
山梨県		1,150										1,150		2,300
沖縄県		42	34	46	48	36	33	32	23	37	30	26	28	415
		37,422	30,294	40,986	42,768	33,075	29,376	28,512	20,493	32,967	26,730	23,166	24,948	370,737
め類合計数量		42	34	46	48	36	33	32	23	37	30	26	28	415
め類合計金額		38,572	39,702	40,986	42,768	33,075	30,316	28,512	20,493	32,967	26,730	24,316	24,948	383,385
かいわれ	福岡県													86
														86
鹿児島県									60,156					60,156
									80					80
沖縄県		2,238	2,152	2,533	2,315	2,246	2,590	2,849	1,747	2,740	2,532	2,196	2,293	28,431
		952,518	921,881	1,071,244	985,588	954,233	1,098,844	1,211,076	746,289	1,138,133	1,070,075	930,038	969,523	12,049,442
かいわれ合計数量		2,238	2,152	2,533	2,315	2,246	2,590	2,849	1,913	2,740	2,532	2,196	2,293	28,597
かいわれ合計金額		952,518	921,881	1,071,244	985,588	954,233	1,098,844	1,211,076	881,613	1,138,133	1,070,075	930,038	969,523	12,184,766
おそば	茨城県													42
														42
								5,076					47,520	52,596

上段:数量(kg)、下段:金額(円)

品目	産地	1月	2月	3月	4月	5月	6月	7月	8月	9月	10月	11月	12月	総計
愛知県		268	408	294	328	556	317	402	348	338	364	372	338	4,333
		1,124,820	1,367,863	1,093,435	1,225,001	1,749,039	1,135,534	1,641,449	1,699,985	1,455,667	1,889,982	1,180,375	1,607,472	16,670,622
熊本県					86								40	126
					213,624								124,200	337,824
大分県		332	250	364	282	188	414	316	362	246	360	538	360	4,012
		874,159	554,341	778,938	812,095	519,770	858,042	1,192,152	2,487,819	1,138,941	1,035,354	939,880	1,142,803	12,334,294
おおば 合計数量		600	658	658	696	744	731	720	710	584	724	910	778	8,513
		1,998,979	1,922,204	1,872,373	2,250,720	2,268,809	1,993,576	2,838,677	4,187,804	2,594,608	2,425,336	2,120,255	2,921,995	29,395,336
おおば 合計金額		912	1,058	795	1,087	1,428	1,173	1,170	316	585	702	527	698	10,451
		1,196,692	1,304,367	794,805	1,417,279	1,859,013	1,473,631	1,335,489	324,283	584,502	1,166,860	1,058,696	1,385,990	13,901,607
とうがらし		912	1,058	795	1,087	1,428	1,173	1,170	316	585	702	527	698	10,451
		1,196,692	1,304,367	794,805	1,417,279	1,859,013	1,473,631	1,335,489	324,283	584,502	1,166,860	1,058,696	1,385,990	13,901,607
その他香辛つま物	宮城県						1							1
山形県							30,888			3,510				34,398
福島県							5,184							5,184
茨城県		4	4	12	45	34	41	29	33	29	33	57	5	326
		9,504	9,906	27,826	112,967	133,952	200,359	133,477	153,166	150,894	182,304	159,403	16,497	1,260,155
栃木県					2	2	1	4	18	15	4			44
					4,752	9,504	2,376	9,504	82,296	61,992	11,016			171,936
群馬県					3	30	387	2	3	26	2	9		462
					7,258	30,240	407,808	6,901	13,964	117,525	8,716	3,447		595,859
埼玉県								5,746				2,184		7,930
			92		5					2				99
千葉県			116,208		65,890				8,813	34,020	11,750	21,093		257,774
東京都		1,188	7,938	907			994		3,191			6,459		20,677
											21	3		24
神奈川県											7,560	1,436		8,996
						5	10	30	12	20	17	20		114
山梨県					4,537	33,178	57,328	156,383	58,478	102,630	77,304	104,068		593,906
					4		1					2		7
長野県		8,770		6,437	8,770		28,987					11,664		64,628
													1	2
岐阜県										60,891	34,700	16,716		112,307
				1						1				2
静岡県		2,430		2,376						5,810				10,616
			9		4		5	5	6	13	2	2		46
愛知県		8,175	52,126		82,944		108,253	149,591	168,534	254,567	40,500	112,535		978,225
三重県										16,929				16,929
和歌山県							9							9
							9,100							9,100
香川県				24										24
				49,248										49,248
高知県		66	54	100	88	90	114	148	148	148	130	106	110	1,302
		408,738	276,689	334,797	273,607	278,840	333,611	444,752	532,319	521,562	436,853	347,411	490,830	4,680,009

上段:数量(kg)、下段:金額(円)

品目	産地	1月	2月	3月	4月	5月	6月	7月	8月	9月	10月	11月	12月	総計
	福岡県			17	443	160					20	11		651
				31,144	439,714	333,007					46,224	9,882		859,971
	佐賀県	256			10	18						5		289
		1,078,272			32,270	25,097						10,368		1,146,007
	熊本県					5								5
						6,896								6,896
	大分県			11								4		15
				34,992								6,220		41,212
	鹿児島県	64												64
		41,472												41,472
	沖縄県	1,181	1,282	1,503	1,155	635	327	238	60	225	458	1,185	1,523	9,772
		2,625,884	2,531,104	2,898,596	2,182,292	1,520,056	1,180,508	957,236	286,065	948,618	1,375,586	2,131,047	2,438,177	20,875,169
	中国										6			6
											27,929			27,929
その他専まつま物 合計数量		1,571	1,441	1,651	1,321	796	1,348	639	281	485	688	1,410	1,638	13,269
その他専まつま物 合計金額		4,175,663	3,002,641	3,155,179	2,770,597	2,001,018	2,802,308	2,228,590	1,339,852	2,315,571	2,202,513	2,943,933	2,945,504	31,883,369
しいたけ	兵庫県										15			15
											14,781			14,781
	福岡県	24	10		58	32	66	34						224
		38,608	12,960		47,844	34,560	56,484	35,640						226,096
	長崎県	272	338	410	614	540	462	598	530	547	688	574	792	6,365
		648,424	571,545	568,899	962,818	900,759	665,051	925,827	897,058	996,244	1,295,975	1,040,025	1,665,783	11,138,408
	熊本県	4,547												4,547
	大分県	126	205	169	44	59	61	51	58	61	40			874
		156,755	255,370	116,346	47,919	66,658	59,986	50,177	67,531	62,985	28,238			911,965
	宮崎県	1,104	950	1,293	837	784	1,182	1,104	966	1,207	1,130	1,274	1,136	12,947
		1,546,375	958,378	1,068,821	721,853	757,821	978,037	1,003,684	814,541	1,119,882	1,340,503	1,344,185	1,474,217	13,128,297
	沖縄県	160	270		120	183	140	80	30	30			130	1,143
		186,624	308,274		130,637	202,368	154,826	88,472	33,177	41,472			179,712	1,325,562
	中国										150			250
											172,368			286,848
しいたけ 合計数量		1,686	1,773	1,872	1,673	1,578	1,911	1,867	1,584	1,995	1,873	1,948	2,058	21,818
しいたけ 合計金額		2,581,333	2,106,527	1,754,066	1,911,071	1,962,166	1,914,384	2,103,800	1,812,307	2,392,951	2,679,497	2,498,690	3,319,712	27,036,504
なめこ	新潟県											50		50
												14,040		14,040
	長野県	12						10		5	25			52
		13,485						10,260		5,171	28,726			57,642
	長崎県	849	422	361	564	528	331	426	475	743	802	525	752	6,778
		492,760	316,856	279,043	435,844	373,453	260,690	300,737	298,186	542,806	559,625	348,946	512,476	4,721,422
	大分県										4		16	20
											3,907		11,232	15,139
	宮崎県		36											36
			24,092											24,092
なめこ 合計数量		861	458	361	564	528	331	436	484	784	802	575	752	6,936
なめこ 合計金額		506,245	340,948	279,043	435,844	373,453	260,690	310,997	307,264	582,764	559,625	362,986	512,476	4,832,335
えのき	長野県										24			24
											17,924			17,924
	福岡県	2,904	1,800	1,080	1,200	1,320	1,320	960	3,600	2,598	3,042	2,310	3,558	25,692
		1,373,890	802,440	394,308	264,060	414,720	330,480	259,200	981,720	706,806	1,080,216	1,032,750	1,742,634	9,383,224

品目	産地	上段:数量(kg)、下段:金額(円)												
		1月	2月	3月	4月	5月	6月	7月	8月	9月	10月	11月	12月	総計
長崎県		6,852	6,366	6,269	6,702	7,266	5,311	6,468	9,270	9,126	9,594	8,256	10,986	92,466
	合計金額	3,397,268	2,886,998	2,269,455	2,117,600	2,597,450	1,880,862	1,980,569	2,837,882	2,915,063	3,933,576	3,873,456	5,798,955	36,489,134
熊本県												300	300	300
宮崎県		2,118	2,256	930	1,158	840	1,080	4,697	11,873	5,557	1,680	1,560	1,992	35,741
合計金額	991,472	888,538	265,680	183,546	246,726	267,840	870,922	2,146,215	1,349,785	670,756	696,600	974,430	9,552,510	
鹿児島県												90	90	90
えのき 合計数量		11,874	10,422	8,279	9,060	9,426	7,711	12,125	24,743	17,281	14,340	12,216	16,836	154,313
えのき 合計金額		5,762,630	4,577,976	2,929,443	2,565,206	3,258,896	2,479,182	3,110,691	5,965,817	4,971,654	5,702,472	5,644,116	8,678,019	55,646,102
しめじ	長野県			162					45					207
京都府				63,180				58,320						121,500
広島県		900			2									2,068
合計金額		704,052			2,068									900
香川県		489	870	630	630	750	1,200	600	660	582	312	312	276	7,749
合計金額		316,872	570,564	515,160	502,200	643,140	496,854	574,560	332,100	502,200	581,580	338,256	236,520	5,610,006
福岡県		11,226	12,717	13,500	12,834	14,355	13,041	11,715	14,748	17,772	21,434	21,231	24,342	188,915
合計金額		5,822,907	7,189,092	7,024,561	6,402,845	8,125,837	7,307,178	5,797,136	8,134,146	9,341,716	11,826,832	12,486,059	14,980,890	104,439,199
長崎県							180							180
合計金額							118,260							118,260
宮崎県		162												162
合計金額		70,567												70,567
しめじ 合計数量		12,777	13,587	14,292	13,464	15,107	13,791	13,095	15,393	18,432	22,016	21,543	24,618	198,115
しめじ 合計金額		6,914,398	7,759,656	7,602,901	6,905,045	8,771,045	7,804,032	6,489,956	8,524,566	9,843,916	12,408,412	12,824,315	15,217,410	111,065,652
あわびだけ	長野県									2				2
沖縄県				21	24	16				9,192				9,192
合計金額				30,348	34,992	23,328				8	12	8	32	121
あわびだけ 合計数量				21	24	16				10	12	8	32	123
あわびだけ 合計金額				30,348	34,992	23,328				20,856	17,496	11,664	157,464	296,148
まくらげ	沖縄県			38		70	44	282		11				445
合計金額				25,045	57,244	150,356	34,874	150,356	6,210					273,729
まくらげ 合計数量				38	70	44	44	282		11				445
まくらげ 合計金額				25,045	57,244	150,356	34,874	150,356	6,210					273,729
その他のさのこ類	茨城県													
群馬県				1,484	1,770			1,080	690					5,024
合計金額									9					9
千葉県										10,148				10,148
新潟県		794						794						1,588
合計金額									24	6				30
長野県								16,848	8,139					24,987
静岡県				60										60
合計金額				45,360										45,360
三重県				76										76
合計金額				54,864										54,864
三重県		660												660
合計金額		518,076												518,076

上段:数量(kg)、下段:金額(円)

品目	産地	1月	2月	3月	4月	5月	6月	7月	8月	9月	10月	11月	12月	総計
	岡山県		10	1		2								13
			23,269	2,241		4,504								30,014
	広島県	450					156	444						1,050
		340,200					109,512	311,688						761,400
	香川県										56	32		88
											32,400	12,960		45,360
	福岡県	5,088	6,391	6,143	6,069	6,979	5,806	6,087	7,802	7,597	6,458	5,170	6,123	75,713
		3,836,736	4,531,469	4,284,879	4,256,539	5,101,120	4,000,165	4,276,497	5,839,488	5,998,487	6,176,175	5,526,940	5,111,950	58,940,345
	長崎県	201	30	336	30	18	79				21	131		846
		150,865	22,069	240,419	21,200	15,415	52,778				24,899	122,602		650,247
	沖縄県	282	286	251	232	304	342	349	320	328	933	547	435	4,609
		270,864	271,404	241,812	210,546	273,024	311,040	317,952	291,816	298,674	894,888	528,984	419,580	4,330,584
	中国									2	1			3
										29,376	3,792			33,168
	その他外国									2	3			5
										21,702	58,320			80,022
その他のご類 合計数量		6,681	6,717	6,731	6,467	7,303	6,383	6,880	8,146	7,944	7,472	5,880	6,558	83,162
その他のご類 合計金額		5,117,535	4,848,211	4,770,835	4,590,279	5,394,063	4,473,495	4,906,137	6,149,232	6,368,010	7,190,474	6,191,486	5,531,430	65,531,187
山菜類	栃木県		3											3
			3,888											3,888
	沖縄県	43	62	62	64	53	28	6	18	28	15	12	28	419
		113,784	190,512	209,952	210,924	178,848	93,960	26,190	73,483	105,949	69,595	47,305	112,169	1,432,621
山菜類 合計数量		43	65	62	64	53	28	6	18	28	15	12	28	422
山菜類 合計金額		113,734	194,400	209,952	210,924	178,848	93,960	26,190	73,483	105,949	69,595	47,305	112,169	1,436,509
うめ	群馬県					250								250
						257,040								257,040
	福井県					700								700
						117,720								117,720
	和歌山県					9,950								9,950
						6,588,784								6,588,784
	福岡県					100	5,095							5,195
						84,348	2,195,511							2,279,859
	佐賀県					582	6,200							6,762
						377,703	2,950,131							3,327,834
	熊本県					372	743							1,115
						170,144	222,793							392,937
	宮崎県					480								1,750
						765,612	238,464							1,004,076
	鹿児島県					45								45
						21,604								21,604
	沖縄県				44	212								256
					16,773	65,988								82,761
うめ 合計数量					44	2,561	23,418							26,023
うめ 合計金額					16,773	1,485,399	12,570,443							14,072,615
ゆず	徳島県										1			1
											2,068			2,068
	高知県	1							2				5	8
		4,266							4,596				13,214	22,076
	大分県							1		26				27
								2,528		3,019				5,547

上段:数量(kg)、下段:金額(円)

品目	産地	1月	2月	3月	4月	5月	6月	7月	8月	9月	10月	11月	12月	総計
ゆず 合計数量		1						1	2	26	1	1	5	36
ゆず 合計金額		4,266					2,528	4,596	3,019	2,068	13,214			29,691
ぎんなん	熊本県										13			13
ぎんなん 合計数量											14,516			14,516
ぎんなん 合計金額											14,516			14,516
もやし	大分県			6			6	450						462
				1,162			1,620	121,500						124,282
もやし 合計数量			6				6	450						462
もやし 合計金額			1,162				1,620	121,500						124,282
モロヘイヤ	沖縄県	24	38	44	44	43	48	5	58	78	16			398
		33,696	52,682	61,776	56,160	58,968	34,992	3,067	37,066	50,674	10,368			399,449
モロヘイヤ 合計数量		24	38	44	44	43	48	5	58	78	16			398
モロヘイヤ 合計金額		33,696	52,682	61,776	56,160	58,968	34,992	3,067	37,066	50,674	10,368			399,449
その他野菜	北海道										20			20
											12,100			12,100
	神奈川県	1												1
			3,240											3,240
	長崎県									600				600
										64,800				64,800
	沖縄県	25	5					4	30,047		1			30,082
		21,236	237	-7	36	15	1	18,362	7,008,441	10	727	-2	45	7,049,101
その他野菜 合計数量		25	6					4	30,047		21			30,703
その他野菜 合計金額		21,236	3,477	-7	36	15	1	18,362	7,008,441	64,810	12,827	-2	45	7,129,241
野菜加工	秋田県												372	372
													392,682	392,682
	沖縄県	8,667	5,813	5,843	5,543	7,698	5,416	6,584	5,759	2,672	3,172	2,776	2,323	62,266
		7,670,688	4,930,413	4,431,406	4,405,845	6,524,279	4,716,255	6,500,760	6,235,083	3,388,416	3,778,529	3,027,663	2,445,677	58,055,014
野菜加工 合計数量		8,667	5,813	5,843	5,543	7,698	5,416	6,584	5,759	2,672	3,172	2,776	2,695	62,638
野菜加工 合計金額		7,670,688	4,930,413	4,431,406	4,405,845	6,524,279	4,716,255	6,500,760	6,235,083	3,388,416	3,778,529	3,027,663	2,638,359	58,447,696

Ⅱ-11 果実の品目別品名別取扱数量及び金額(月別)

品目	品名	上段:数量(kg)、中段:金額(円)、下段:単価(円/kg)												
		1月	2月	3月	4月	5月	6月	7月	8月	9月	10月	11月	12月	総計
みかん	ハウスみかん	765	1,109	2,436	1,212	65	5,587							
		1,444,927	1,508,466	2,890,215	1,371,514	90,720	7,305,842							
	興津早生みかん	1,889	1,360	1,186	1,132	1,396	6,790	3,830	10,620					
	極早生温州みかん				9,340	56,308	186,767	41,864	294,279					
	青島系	8,104	240	90	5,165,748	13,781,021	40,957,922	10,392,657	70,297,348					
	早生温州みかん	347			553	245	248		239					
	中生温州みかん	4,650	1,350				16,191		24,625					
	南甘20号	3,894,156	136,080	36,936	4,544,384	8,611,556								
	普通温州みかん	481	567	410		350								
	葉付みかん	540			32	5,020	1,285	144,562	312,084	463,523				
	天草みかん	187,164			6,912	1,144,584	412,776	37,931,098	84,558,574	124,241,108				
	オレンジ	347			216	228	321	262	271	268				
	ネーブルオレンジ	8,740	7,295	27,482	30,365	36,220	25,964	8,907	48,320	32,097	28,499	20,434	24,400	
	ハレンシヤオレンジ	2,606,883	2,766,227	11,605,183	12,467,577	14,241,044	9,427,872	3,306,766	17,637,190	10,520,389	9,551,543	7,583,868	9,791,371	
	森田ネーブル	298	379	422	411	393	363	371	365	328	335	371	401	
	あまなつかん	15,555	22,957	1,555	80	884	12,223	28,520	4,352			7,497	93,623	
	紅甘夏みかん	5,430,316	8,284,682	484,684	22,118	263,952	4,871,276	10,980,685	1,659,960			3,156,624	35,154,297	
	甘夏みかん	349	361	312	276	299	399	385	381			421	375	
	天草みかん	445	258	444	498	483	324	378	417			1,480	1,480	
	天草みかん											672,948	672,948	
	天草みかん											455	455	
	天草みかん											7,240	7,240	
	天草みかん											1,027,026	1,027,026	
	天草みかん											142	142	
	天草みかん											9,020	9,020	
	天草みかん											1,890,510	1,890,510	
	天草みかん											210	210	

上段:数量(kg)、中段:金額(円)、下段:単価(円/kg)

品目	品名	1月	2月	3月	4月	5月	6月	7月	8月	9月	10月	11月	12月	総計
	日向夏柑	50	3,370	11,566	12,320	11,890	210							39,406
		6,048	1,158,624	3,328,452	4,640,028	4,388,748	59,125							13,581,025
	伊予柑	121	344	288	377	369	282							345
		6,480	26,370	9,950										42,800
		2,162,916	7,425,972	2,761,560										12,350,448
		334	282	278										289
	紅八朔	530	830	50										1,410
		89,478	143,370	16,200										249,048
		169	173	324										177
	八朔	1,050	250	600										1,900
		308,340	55,080	131,760										495,180
		294	220	220										261
	グレープフルーツ	931	2,094	2,278	3,077	2,227	3,077	2,500	6,276	3,893	1,860	452	291	28,956
	グレープホワイト	225,288	661,608	649,620	834,516	815,724	983,016	709,614	1,947,251	1,060,150	608,736	210,708	131,622	8,837,853
		242	316	285	271	366	319	284	310	272	327	466	452	305
	グレープルビー	2,317	5,576	5,287	5,321	7,948	7,610	6,822	12,658	7,501	7,236	6,069	4,730	79,075
		638,280	1,462,644	1,547,640	1,669,464	2,786,076	2,168,618	1,788,923	3,634,567	2,239,056	2,707,755	2,319,256	1,644,894	24,607,173
		275	262	293	314	351	285	262	287	299	374	382	348	311
	レモン	12,336	15,963	15,459	15,419	19,034	21,941	23,070	21,209	18,494	16,125	20,864	16,337	216,251
		5,883,528	6,259,400	6,173,400	6,883,704	8,707,543	9,768,935	10,512,131	9,882,442	7,165,724	6,283,192	7,886,523	7,037,595	92,444,117
		477	392	399	446	457	445	456	466	387	390	378	431	427
	ライム	2,277	1,765	2,253	2,634	2,767	2,434	2,438	2,181	2,832	2,485	1,699	2,156	27,921
		2,444,320	2,085,652	2,658,495	2,836,512	3,249,585	2,900,016	2,870,424	2,546,165	3,248,424	2,895,264	1,940,371	2,511,000	32,186,228
		1,073	1,182	1,180	1,077	1,174	1,191	1,177	1,167	1,147	1,165	1,142	1,165	1,153
	シークアーサー	185											202	387
	クガニー	65,815											61,960	127,775
		356											307	330
	シークアーサー	1,939	2,754	2,250	50	163	2,252	4,883	7,017	6,269	3,307	3,307	1,639	32,523
		825,434	1,092,817	753,278	28,404	255,776	1,355,309	3,022,348	3,087,726	2,635,989	1,788,222	501,407	15,346,710	
		426	397	335	568	1,569	602	619	440	440	420	541	306	472
	カープチャー									2,745	8,878		11,623	
	カープチャー									754,596	2,241,216		2,995,812	
										275	252		258	
	オートー							104		5	219	140	468	
								12,852		1,512	61,096	32,940	108,400	
								124		302	279	235	232	
	ぶんたん												41	41
													6,750	6,750
													165	165
	きんかん	3,464	6,544	1,195						439	8,019		19,661	
		1,683,452	2,908,538	592,002						290,790	3,577,393		9,052,175	
		486	444	495						662	446		460	
	たんかん	79,684	74,845	12,329									3,688	170,546
		37,792,569	37,570,953	5,909,479									2,427,559	83,700,560
		474	502	479									658	491

上段:数量(kg)、中段:金額(円)、下段:単価(円/kg)

品目	品名	1月	2月	3月	4月	5月	6月	7月	8月	9月	10月	11月	12月	総計
セミノール	セミノール		2,436	1,067,969	1,851,616	7,396	4,423	4,423	1,080	255				20,077
			438	3,434	5,650	4,921	825	1,445	606,528	84,240	562	330		8,401,953
マーコット	マーコット	245	1,090	3,434	5,650	4,921	825	1,445	240	2,227	1,479	876	992	23,424
		124,092	538,380	1,418,040	2,263,680	1,968,813	343,548	796,500	153,468	877,176	582,552	225,882	117,936	9,410,067
		506	494	413	401	400	416	551	639	394	394	258	119	402
その他柑橘類	その他柑橘類	6,801	8,308	24,478	18,552	150					1,397	5,209	4,417	69,312
		2,268,475	3,415,770	8,292,564	7,659,588	23,780					453,714	1,577,426	1,658,750	25,350,047
		334	411	339	413	158					325	303	376	366
	ニューサマー				795									795
					225,088									225,088
					283									283
	ハンペイユ	203	240											443
		70,200	54,432											124,632
		346	227											281
	ボンカン	3,865	2,718								70	160		6,813
		1,009,832	1,044,792								31,752	35,532		2,121,908
		261	384								454	222		311
	小みかん											1,824		1,824
												601,425		601,425
												330		330
りんご	サンつがる									20,060	7,540			27,600
										11,120,436	4,083,372			15,203,808
										554	542			551
	サンふじ	65,430	60,680	70,920	73,890	45,020	100					6,490	31,460	353,990
		26,130,836	22,406,427	27,987,584	28,895,766	18,586,886	46,440					3,954,474	18,960,642	146,969,055
		399	369	395	391	413	464					609	603	415
	ジョナゴールド	960	1,950	1,530	850	4,770	5,430	18,300	21,270	90			460	55,610
		370,332	747,155	466,776	410,205	2,366,690	2,875,414	9,028,087	13,705,956	58,320			248,400	30,277,335
		386	383	305	483	496	530	493	644	648			540	544
	その他りんご	40	50			20	10,620	10,300	26,880	4,785	4,310	8,050	300	65,355
		4,914	35,640			8,532	5,082,264	5,010,660	16,230,132	2,074,788	2,119,955	3,578,947	135,972	34,281,804
		123	713			427	479	486	604	434	492	445	453	525
	ふじ	1,610	595		290	12,190	28,780	21,440	10,360		35,140	22,420	2,920	135,745
		490,082	196,635		175,382	7,099,184	16,946,971	13,603,291	8,012,736		21,075,055	12,922,524	1,392,228	81,914,078
		304	330		605	582	589	634	773		600	576	477	603
	王林	1,970	4,500	4,920	1,720	2,330	1,120	630	1,000			580	1,530	20,300
		985,252	1,692,532	1,754,957	796,414	1,154,261	559,354	321,840	590,328			295,920	855,252	9,006,110
		500	376	357	463	495	499	511	590			510	559	444
	乙女りんご											264	98	898
												379,728	139,968	781,920
												1,438	1,428	1,459
	金星	1,360												1,360
		417,474												417,474
		307												307

品目	品名	上段:数量(kg)、中段:金額(円)、下段:単価(円/kg)												総計
		1月	2月	3月	4月	5月	6月	7月	8月	9月	10月	11月	12月	
紅玉		50								30	1,020	10	100	1,210
		25,272								15,876	552,853	3,456	62,856	660,313
		505								529	542	346	629	546
あかね										348				348
										150,336				150,336
										432				432
梨	その他赤梨	195								395	875	1,050	1,840	4,355
		117,936								165,354	536,129	720,684	1,134,756	2,674,859
		605								419	613	686	617	614
幸水						2,350	3,015							5,365
						1,331,586	1,328,994							2,660,580
						567	441							496
新興										6,540	4,535			11,075
										4,657,651	3,192,156			7,849,807
										712	704			709
新高										1,120				1,120
										659,141				659,141
										589				589
西洋梨										180	45	1,887	47	2,159
										68,818	44,928	1,284,206	41,062	1,439,014
										382	998	681	874	667
二十世紀										5,815	3,940			11,445
										2,732,940	1,363,068	473,148		4,569,156
										470	280			399
晩三吉		1,770										50	4,200	6,020
		671,112										34,020	1,671,192	2,376,324
		379										680	398	395
豊水										13,970	36,540	5,330		55,840
										8,000,640	16,247,306	3,081,510		27,329,456
										573	445	578		489
かき	その他柿	1,220	850							124	152	480	480	2,826
		619,272	313,848							88,614	81,108	258,120		1,360,962
		508	369							715	534	538		482
ヨコノ柿		1,435											655	2,090
		456,192											265,794	721,986
		318											406	345
市田柿		162	35	21									15	233
		483,948	72,900	48,384									49,896	655,128
		2,987	2,083	2,304									3,326	2,812
種無し柿										903	10,624			11,527
										669,330	4,149,099			4,818,429
										741	391			418
刀根柿										602	56,503			57,105
										443,880	22,519,449			22,963,329
										737	399			402

上段:数量(kg)、中段:金額(円)、下段:単価(円/kg)

品目	品名	1月	2月	3月	4月	5月	6月	7月	8月	9月	10月	11月	12月	総計
富肴柿												20,380	21,310	41,690
												8,100,432	7,497,305	15,597,737
平種												397	352	374
												6,982	40,499	47,481
次郎												3,380,346	19,160,442	22,540,788
												484	473	475
フジ柿												216,000		216,000
												432		432
アンボ柿												780	410	1,190
												245,808	215,784	461,592
干がき												315	526	388
												4	36	81
干柿												12,960	174,636	299,592
												3,240	3,111	2,476
びわ												492	1,192	2,366
												806,975	1,835,083	3,586,689
もも												1,640	1,539	1,516
												4	36	121
川中島白桃												12,960	174,636	299,592
												3,240	3,111	2,476
白桃												492	1,192	2,366
												806,975	1,835,083	3,586,689
白鳳												1,640	1,539	1,516
												4	36	121
やまもも												1,149	1,525	2,674
												1,013,510	1,265,436	2,278,946
ブラム												882	830	852
												20	1,120	1,140
スモモ												12,960	881,604	894,564
												648	787	785
その他ブラム												2,259,035	60,696	4,879,505
												882	775	552
ソルダム												70,794		70,794
												1,967		1,967
その他ブラム												171	288	527
												200,318	212,209	501,951
ソルダム												1,171	1,215	952
												11,874	317	12,231
ソルダム												5,805,869	27,389	6,094,100
												489	823	488
ソルダム												712	496	1,208
												718,200	400,896	1,119,096
ソルダム												1,009	808	926

上段:数量(kg)、中段:金額(円)、下段:単価(円/kg)

品目	品名	1月	2月	3月	4月	5月	6月	7月	8月	9月	10月	11月	12月	総計
	太陽						58	272	188					518
							65,794	267,948	155,736					489,478
	大石早生						1,134	985	828					945
							229	3,092	460					3,781
							381,456	2,927,643	484,056					3,793,155
	サクランボ						1,666	947	1,052					1,003
							28	272						300
							92,016	588,935						680,951
							3,286	2,165						2,270
	ジャポレー						17							17
							29,203							29,203
							1,718							1,718
	高砂						54							54
							112,752							112,752
							2,088							2,088
	佐藤錦						6	869						875
							19,008	1,698,244						1,717,252
							3,168	1,954						1,963
	いちじく						5							5
							5,832							5,832
							1,166							1,166
	ブルーベリー						12	93	88					193
							32,400	183,686	196,074					412,160
							2,700	1,975	2,228					2,136
	栗										75			75
											93,960			93,960
											1,253			1,253
	ぶどう										80	208		400
											158,285	329,832	123,660	611,777
											1,413	1,586	1,546	1,529
	テラウエア						122	346	340	518				1,326
							245,975	53,144	464,293	675,907				1,917,319
							2,016	1,535	1,366	1,305				1,446
	ネオマスカット						30	106	961	1,665	746	567		4,075
							111,456	334,800	2,204,755	3,170,605	1,925,232	1,606,284		9,353,132
							3,715	3,158	2,294	1,904	2,581	2,833		2,295
	ピオーネ						82	112	353	346	205	153		1,251
							179,928	210,168	493,498	330,070	301,860	241,704		1,757,228
							2,194	1,877	1,398	954	1,472	1,580		1,405
	ベリーA						32							32
							8,640							8,640
											270			270
	レットグローブ						15	175	761	1,090	707		50	2,798
							12,960	104,328	447,120	666,684	436,536		21,600	1,689,228
							864	596	588	612	617		432	604

上段:数量(kg)、中段:金額(円)、下段:単価(円/kg)

品目	品名	1月	2月	3月	4月	5月	6月	7月	8月	9月	10月	11月	12月	総計
	巨峰					67	994	1,430	6,777	3,850	929	54		14,101
	輸入ぶどう					3,159	2,311	1,626	1,280	1,242	1,979	2,400		20,259,776
		50	95											145
		40,392	67,392											107,784
		808	709											743
	レッドシードレス	638	620	2,209	2,179	3,771	4,762	4,905	1,347	2,172	2,493	1,517	1,726	28,339
		542,484	520,776	1,529,712	1,309,230	2,116,584	2,671,380	2,774,820	1,062,504	1,709,910	2,272,320	1,606,500	1,854,360	19,970,280
		850	840	692	601	561	561	566	789	787	911	1,059	1,074	705
	グリーンシードレス	121	1,838	1,481	1,101	3,357	954	171	464	1,808	3,927	2,624	2,278	20,124
		83,160	1,542,672	1,026,648	631,476	1,880,928	359,316	138,888	343,872	1,577,880	3,635,388	2,785,536	2,451,060	16,456,824
		687	839	693	574	560	377	812	741	873	926	1,062	1,076	818
	その他いちご	11,215	12,213	18,379	11,332	1,215	176					111	8,784	63,425
		19,171,029	22,565,457	27,251,531	15,194,232	1,944,647	308,394					400,162	22,475,266	109,310,718
		1,709	1,848	1,483	1,341	1,601	1,752					3,605	2,559	1,723
	アールスメロン	820	608	388	529	1,128	1,623	3,276	10,462	1,967	2,166	3,432	2,230	28,629
		870,858	938,682	733,428	621,961	804,600	859,302	1,756,782	4,597,182	1,106,622	1,501,848	2,284,264	1,351,026	17,426,555
		1,062	1,544	1,890	1,176	713	529	536	439	563	693	666	606	609
	アンデスメロン	50				10	175	50						285
		42,120				3,456	108,000	32,400						185,976
		842				346	617							653
	その他ネットメロン	2,000	992	856	3,346	2,953	996						4,062	15,205
		1,578,636	749,952	835,380	2,014,308	1,310,148	552,204						2,561,760	9,602,388
		789	756	976	602	444	554						631	632
	その他メロン	80	263	430	430	2,066	5,858	1,365	4,144	2,072	2,416		428	19,552
		70,200	202,176	670,680	282,973	1,336,284	2,480,944	812,862	2,698,337	1,316,358	1,671,624		104,501	11,646,939
		878	769	1,560	658	647	424	596	651	635	692		244	596
	ハネジュウメロン	290	1,841	2,595	2,940	2,825	2,876	3,770	790	2,390	1,370	2,622	3,128	27,437
		171,612	998,957	1,058,706	1,283,300	1,368,101	1,372,464	1,688,580	383,832	1,090,692	803,466	1,581,066	1,754,027	13,564,803
		592	543	408	440	484	477	448	486	456	586	603	561	494
	マクワウリ							582			45	435		1,062
								58,374			8,748	38,556		105,678
								100			194	89		100
	ハンピメロン				40									40
					16,662									16,662
					417									417
	クリームすいか					935								935
						236,196								236,196
						253								253
	すいか	4,571	6,530	7,648	24,885	54,852	105,949	183,137	100,884	23,474	10,196	10,411	6,574	539,111
		903,226	1,577,621	2,183,868	6,640,272	14,172,678	17,990,640	42,204,780	25,296,862	6,978,312	2,790,720	2,697,840	1,963,764	125,400,583
		198	242	286	267	258	170	230	251	297	274	259	299	233
						370	890	650	690				30	2,630
	小玉すいか					113,076	239,976	170,100	83,160				6,480	612,792
						306	270	262	121				216	233

上段:数量(kg)、中段:金額(円)、下段:単価(円/kg)

品目	品名	1月	2月	3月	4月	5月	6月	7月	8月	9月	10月	11月	12月	総計
バナナ	バナナ	140,851	136,363	153,441	171,463	172,073	171,396	169,248	177,622	167,487	168,201	157,180	163,982	1,949,307
		34,716,436	33,676,814	37,885,367	42,625,616	42,875,091	42,352,175	41,722,849	43,144,908	41,748,504	41,715,102	39,029,603	40,780,786	482,273,251
モンキーバナナ		246	247	247	249	249	247	247	243	249	248	248	247	2,457
		3,850	2,552	3,351	3,927	5,049	4,928	4,081	5,698	3,014	7,117	5,643	5,249	54,457
		1,008,936	676,512	883,548	1,041,012	1,338,444	1,306,388	1,081,836	1,510,488	798,984	1,886,652	1,495,908	1,390,932	14,419,620
島バナナ		262	265	264	265	265	265	265	265	265	265	265	265	265
		180	158	220	598	893	1,110	2,804	1,077	2,804	291	103	61	7,751
		86,427	66,290	94,803	328,064	450,466	510,111	993,765	559,997	295,736	318,400	115,420	80,708	3,900,187
パインアップル		480	420	431	549	504	460	354	520	1,155	1,094	1,121	1,323	503
		1,831	1,128	6,963	36,889	33,096	30,524	23,508	2,095	1,791	1,657	913	1,347	141,742
		1,019,682	1,188,216	3,169,638	11,441,172	9,682,641	9,753,685	7,169,886	993,168	1,892,160	1,863,540	1,474,200	1,205,388	50,853,376
パインアップル		557	1,053	455	310	293	320	305	474	1,056	1,125	1,615	895	359
		52,816	65,306	86,759	86,034	98,705	114,267	148,693	176,124	80,954	66,168	63,561	50,844	1,090,231
		12,783,620	16,829,975	22,918,215	23,639,414	27,962,012	39,099,641	49,259,334	46,192,064	23,058,184	20,084,387	18,484,959	13,496,890	313,808,695
ハウスバナナ		242	258	264	275	283	342	331	262	285	304	291	265	288
						163	23	1,439		83	29	52		1,789
						52,596	4,428	388,020		24,948	14,580	23,220		477,792
パパイヤ		959	870	770	588	1,146	682	291	533	865	1,665	1,871	781	11,021
		907,901	935,940	821,041	549,666	917,606	483,688	167,156	630,644	974,484	1,513,944	1,757,808	1,127,358	10,787,236
		947	1,076	1,066	935	801	709	574	1,183	1,127	909	940	1,443	979
マンゴー		164	250	298	904	1,019	665	42			145	326	820	4,633
		252,396	209,880	412,506	3,423,930	3,027,406	790,430	28,728			272,133	630,677	1,540,145	10,579,231
		1,539	804	1,384	3,788	2,971	1,189	684			1,877	1,935	1,878	2,283
キーツマンゴー		2			11	2,268				13,346	1,440			42,407
		7,452			10,800	2,929,273	34,385,580	21,994,308	5,237,784	45,576				64,610,773
		3,726			982	1,292	1,357	1,648	3,637					1,524
ミニマンゴー					464	6,016	20,298	4,462	2,027	92				33,359
					2,334,420	17,012,214	28,051,542	3,624,502	2,134,761	227,124				53,384,563
					5,031	2,828	1,382	812	1,053	2,469				1,600
島マンゴー					226	13,698	177,578	39,219	2,171					232,892
					1,042,632	42,123,564	283,975,211	34,493,634	6,545,232					388,683,573
					4,613	3,075	1,599	880	3,015					1,583
キーウイ		7,827	10,818	15,896	8,266	7,777	5,814	5,657	8,895	6,475	6,637	5,530	10,424	100,016
		5,117,181	5,221,206	6,394,194	5,174,496	5,335,708	3,909,978	3,771,630	6,192,639	4,443,363	4,682,421	3,753,243	7,204,868	61,200,927
		654	483	402	626	686	673	667	696	686	706	679	691	612
ゴールドキウイ		749	344		1,458	2,106	2,016	2,214	3,564	2,094	2,501	1,002	102	18,150
		693,544	92,880		1,204,340	1,719,899	1,678,827	1,839,672	2,985,115	1,697,261	2,026,834	868,146	94,889	14,901,407
		926	270		826	817	833	831	838	811	810	866	930	821
レイシ					49	271								320
					172,800	701,060								873,860
					3,527	2,587								2,731
コレンシ		1,841	2,353	1,697	447	2	505	589	2,149	1,418	1,541	1,541	13,099	73,099
		3,357,234	3,054,974	1,995,387	1,131,149	3,564	764,640	804,191	1,727,925	918,670	2,205,630	1,567,100	17,530,464	
		1,824	1,298	1,176	2,531	1,782	1,514	1,365	804	1,649	1,555	1,017	1,338	

上段:数量(kg)、中段:金額(円)、下段:単価(円/kg)

品目	品名	1月	2月	3月	4月	5月	6月	7月	8月	9月	10月	11月	12月	総計
グアバ	グアバ	89	67	265	427	123	36	610	1,197	1,177	218	28	28	4,237
		137,246	41,666	365,764	630,822	164,063	49,032	770,739	861,738	695,725	199,757	30,197	30,197	3,946,749
		1,542	622	1,380	1,477	1,334	1,362	1,264	720	591	916	1,078	1,078	931
アボカド	アボカド	5,874	7,206	7,362	7,296	10,174	9,210	7,414	5,891	7,470	6,832	6,184	5,748	86,661
		3,388,911	3,814,076	3,946,472	4,111,452	6,270,329	5,503,032	3,936,924	3,236,706	4,411,800	4,205,439	3,759,912	3,366,873	49,951,926
		577	529	536	564	616	598	531	549	591	616	608	586	576
レンブ	レンブ			571	689	23	2							1,285
				1,125,706	710,176	8,963	243							1,845,088
				1,971	1,031	390	122							1,436
カニステル	カニステル	306	305	82	390	289	93	11					11	1,487
		119,767	186,122	59,562	261,079	124,637	32,103	1,620					3,537	788,427
		391	610	726	669	431	345	147					322	530
アセローラ	アセローラ			14	19	21	2	24	2	24	36	10	10	126
				19,980	25,175	30,456	3,672	32,140	43,923	12,430				168,294
				1,427	1,325	1,450	1,836	1,339	1,220	1,243				1,336
その他の果実	ザクロ	35	47	12	11								6	111
		35,640	47,520	11,880	11,880								6,156	113,076
		1,018	1,011	990	1,080								1,026	1,019
その他の果実		88	362	202	1,957	2,055	416	27	285				60	5,452
		168,318	532,731	88,539	775,515	704,090	154,678	11,804	126,036				25,920	2,587,631
		1,913	1,472	438	396	343	372	437	442				432	475
その他の輸入果実		1,512									120			120
											51,840			53,352
											432			445
マンゴスチン		18	16	10										44
		43,686	38,291	25,002										106,979
		2,427	2,393	2,500										2,431
ヤシの実		300	600	1,100	300	650	650	350	680	680	900	600	300	6,430
		127,980	243,000	445,500	121,500	263,250	260,208	141,750	272,905	364,500	243,000	243,000	121,500	2,605,093
		427	405	405	405	405	400	405	401	405	405	405	405	405
その他の穀類		26	4											30
		37,260	6,480											43,740
		1,433	1,620											1,458
パッションフルーツ	パッションフルーツ	1,686	2,811	4,126	8,992	11,746	8,560	2,395	265	27	61	185	564	41,418
		4,026,456	5,322,521	9,025,020	12,887,409	13,349,032	8,906,802	4,638,913	526,986	58,687	224,748	689,148	1,518,523	61,174,245
		2,388	1,893	2,187	1,433	1,136	1,041	1,937	1,989	2,174	3,684	3,725	2,692	1,477
ドラゴンフルーツ	ピタヤ	362	388	701	985	487	1,077	7,038	1,811	2,939	4,395	2,014	721	22,918
		316,332	307,584	535,464	774,360	514,836	1,389,097	4,058,122	1,486,269	3,339,959	4,336,632	1,456,974	965,628	19,481,257
		874	793	764	786	1,057	1,290	577	821	1,136	987	723	1,339	850
アチモヤ	アチモヤ	1,824	2,236	1,522	292					8	55	84	327	6,348
		3,863,376	4,398,883	3,489,858	779,922					10,260	120,852	245,484	929,988	13,838,623
		2,118	1,967	2,293	2,671					1,283	2,197	2,922	2,844	2,180
果実加工	ピーナツ	50	250	50	50	100	50	50		50			52	702
		36,828	184,205	36,979	36,979	73,959	36,720	36,979		36,634			47,866	527,149
		737	737	740	740	740	734	740		733			921	751

Ⅱ-12 果実の産地別取扱数量及び金額(月別)

産地	上段:数量(kg)、下段:金額(円)												
	1月	2月	3月	4月	5月	6月	7月	8月	9月	10月	11月	12月	総計
北海道							368	7,050	6,166	1,552		6	15,142
青森県	68,010	66,830	77,370	76,750	64,310	46,050	50,878	62,406	22,758	46,470	35,710	36,670	8,397,940
岩手県	27,410,280	24,777,102	30,209,317	30,277,777	29,207,001	25,510,443	28,053,572	39,858,221	11,769,840	26,984,515	19,539,943	21,591,090	315,189,101
秋田県		35,640						8,704					35,640
山形県					34	1,182	521	2,493	2,039	5	1,747	47	8,068
福島県	1,410	595			111,024	2,370,436	432,324	2,283,649	1,425,481	5,724	1,229,774	41,062	7,899,474
茨城県	489,002	196,635				4,321,886	1,318,766	1,391,286	1,689				10,749
栃木県						648	110	1,230	20	100			2,108
群馬県	82		192					896,454	13,824	111,780			1,353,672
千葉県	44,064		98,237							191,160			191,160
神奈川県						10,285	654	300	670			2	142,301
新潟県						2,620,242	239,436	160,920	303,588			11,232	3,335,418
石川県								705,132					705,132
福井県							640	1,740			5,930		8,310
山梨県							458,568	1,216,890			3,508,272		5,183,730
長野県							3,264	300					68
静岡県							1,096,848	103,680			26,244		1,226,772
愛知県										40	1,324		1,364
大阪府										43,200	607,608		650,808
奈良県						2,111	5,051	1,196	1,121	297	390	36	10,202
和歌山県						1,377,735	3,988,766	1,289,887	1,719,425	360,126	310,284	91,260	9,147,483
鳥取県						63	1,393	4,038	9,736	3,346	2,699	651	24,444
							496,476	1,817,170	6,669,498	4,738,230	3,145,662	896,076	19,118,836
											4,041	21,692	28,853
											1,599,588	6,582,043	11,906,121
											500	116	9,370
											216,000	93,960	3,014,032
													258
													441,720
													71,267
													3,355,160
													31,130,816
													216,869
													78,700,134
													198
													139,374

上段:数量(kg)、下段:金額(円)

産地	1月	2月	3月	4月	5月	6月	7月	8月	9月	10月	11月	12月	総計
鳥根県						150					80	6	236
						202,824				59,400	15,552		277,776
岡山県											58	7	65
										66,757		22,810	89,567
広島県									200			18,165	19,325
									210,319			4,369,810	4,810,817
山口県					40								40
					78,538								78,538
愛媛県											12,010	89,483	175,280
											3,265,359	23,962,218	52,220,226
高知県											39		116
											32,400		88,128
福岡県											19,919	17,622	32,604
											6,331,912	6,194,002	17,898,182
佐賀県											32,873	26,267	15,895
											7,853,944	6,977,158	4,771,669
長崎県											871	8,113	56,012
											1,619		28,540
熊本県											584,408	3,023,967	7,396,255
											128,956	117,514	112,218
大分県											28,913,061	29,683,990	32,357,067
											8,765	1,570	4,695
											1,103,328	1,977,156	16,915,675
宮崎県											8,750	6,997	2,416
											329,940	1,979,197	2,217,091
鹿児島県											3,472	3,815	19,162
											862,389	1,216,881	13,968,954
沖縄県											41,044	30,122	45,923
											24,754,627	16,548,339	28,923,319
ブラジル											145	320	640
											272,133	548,597	1,175,645
エグアドル											16,933	15,560	191,283
											5,035,314	4,643,875	56,104,259
台湾													870
													221,400
アメリカ											7,273	3,399	6,623
											3,602,556	5,219,934	141,578,914
中国											50	50	790
													539,245
フィリピン											221,657	207,523	2,701,271
											52,509,319	49,902,606	669,451,380
南アメリカ											20,494	10,510	103,880
											7,684,989	5,000,540	45,938,210
ニュージーランド											8,872	5,893	70,599
											4,266,663	2,815,544	51,069,095
メキシコ											11,591	11,190	132,098
											7,145,711	7,138,124	90,847,130
オーストラリア											37,289	25,918	264,745
											12,983,492	10,269,018	101,261,714

産地	上段:数量(kg)、下段:金額(円)												
	1月	2月	3月	4月	5月	6月	7月	8月	9月	10月	11月	12月	総計
南アフリカ						5,115	10,807	23,932	12,951	2,255	150	450	55,660
						1,585,764	3,140,057	7,407,234	3,676,180	767,712	64,800	194,400	16,836,147
タイ				18	16	10							44
				43,686	38,291	25,002							106,979
イスラエル	261	888	867	1,648	5,405	2,431							11,500
	82,296	294,624	270,000	570,780	1,963,764	866,268							4,047,732
その他外国	5,494	13,231	16,429	16,409	9,985	6,006	2,954	520	986	1,552	1,342	4,866	79,774
	2,009,729	4,357,120	5,894,924	6,378,588	4,106,360	2,707,830	1,425,420	196,830	500,191	808,272	1,032,480	2,735,694	32,153,438

Ⅱ-13 果実の品目別産地別取扱数量及び金額(月別)

品目	産地	上段:数量(kg)、下段:金額(円)												
		1月	2月	3月	4月	5月	6月	7月	8月	9月	10月	11月	12月	総計
みかん	静岡県	2,664	240	90							4,041	21,692	28,727	
		1,411,020	136,080	36,936							1,599,588	8,582,043	11,765,667	2,390
愛知県		1,162,836											1,162,836	
和歌山県	和歌山県	23,130	1,000							3,490	5,195	89,295	122,110	
		10,138,284	126,360							1,092,960	1,783,523	26,835,396	39,976,523	17,985
広島県													4,333,954	4,333,954
愛媛県	愛媛県	17,000	5,430							11,230	88,235	121,895	121,895	
		6,965,568	1,903,608							3,019,551	23,270,904	35,159,631	35,159,631	
福岡県	福岡県			60			364	131	1,990	18,176	15,498	9,565	45,784	
				23,458			437,356	163,696	421,500	4,804,488	5,040,324	3,255,803	14,146,625	
佐賀県	佐賀県	1,720		190		765	470	596	193	9,400	32,078	25,844	15,019	86,275
		758,895		87,448		1,444,927	668,918	837,086	272,938	2,544,763	7,458,414	6,751,816	3,730,182	24,555,387
長崎県	長崎県	8,320					255	198		216	5,667	28,210	42,866	
		3,718,224	-162,972				376,272	282,096	231,552		1,408,320	7,032,511	12,886,003	
熊本県	熊本県	3,270	1,830				20	56	23,870	122,583	115,871	104,613	372,113	
		1,487,257	660,744				25,920	160	45,144	5,975,097	28,117,030	26,622,266	88,326,810	425
大分県													265	265
宮崎県	宮崎県						154,440		43,448				197,888	
									8,455	8,125	6,605		23,185	
鹿児島県	鹿児島県								1,962,090	1,787,899	1,646,568		5,396,557	
									1,351	747	3,265	5,440	16,273	
沖縄県	沖縄県						1,452,897	821,880	627,553	739,701	671,535	868,212	5,181,778	
									9,372	15,218	325		24,915	
メキシコ									51,726,660	3,485,322	50,436		8,708,418	
その他外国	その他外国						50						50	
							24,840						24,840	
みかん 合計数量	みかん 合計金額						1,110	2,070	170				3,350	
							552,528	1,000,296	55,080				1,607,904	
みかん 合計金額	みかん 合計金額	58,494	8,500	340		765	2,269	4,506	10,754	61,393	188,052	193,216	380,054	908,343
		25,642,084	2,663,820	147,842		1,444,927	2,085,834	3,890,511	6,599,254	15,016,325	41,370,698	50,038,255	104,531,271	253,430,821
天草みかん													21,571	21,571
天草みかん 合計数量													12,726,558	12,726,558
天草みかん 合計金額													21,571	21,571
オレンジ													260	260
熊本県													89,870	89,870
アメリカ													1,480	1,480
アメリカ													672,948	672,948
アメリカ													1,751	1,751
アメリカ													1,025,622	1,025,622
オーストリア													29,716	29,716
南アフリカ													11,754,743	11,754,743
南アフリカ													2,393	2,393
南アフリカ													631,314	631,314
南アフリカ													77,760	77,760
南アフリカ													6,891	6,891
南アフリカ													2,210,490	2,210,490

品目	産地	1月	2月	3月	4月	5月	6月	7月	8月	9月	10月	11月	12月	総計
	その他外国	340	1,734	1,700	68	884	578						170	5,474
		116,640	616,853	476,388	20,304	263,952	172,584						77,760	1,744,481
オレンジ 合計数量		24,295	30,252	29,037	30,445	37,104	38,187	37,427	52,672	32,097	28,499	20,434	33,377	393,826
オレンジ 合計金額		8,037,199	11,050,909	12,089,867	12,489,695	14,504,996	14,299,148	14,287,451	19,297,150	10,520,389	9,551,543	7,583,868	13,620,943	147,333,158
あまなつかん	熊本県		750	4,780	2,430									7,960
			141,372	727,110	274,590									1,143,072
	宮崎県		3,370	11,566	12,320	11,890	210							39,356
			1,158,624	3,328,452	4,640,028	4,388,748	59,125							13,574,977
	鹿児島県		70	1,170	5,460	1,600								8,300
			15,120	233,808	1,125,180	400,356								1,774,464
	沖縄県	50												50
		6,048												6,048
あまなつかん 合計数量		50	4,120	16,416	15,920	17,350	1,810							55,666
あまなつかん 合計金額		6,048	1,299,996	4,070,682	5,148,426	5,513,928	459,481							16,498,561
いよかん	愛媛県	6,480	24,470	9,950										40,900
		2,162,916	6,900,876	2,761,560										11,825,352
	熊本県		1,900											1,900
			525,096											525,096
いよかん 合計数量		6,480	26,370	9,950										42,800
いよかん 合計金額		2,162,916	7,425,972	2,761,560										12,350,448
はっさく	和歌山県		1,000	200	650									1,850
			302,400	44,820	147,960									495,180
	熊本県		580	880										1,460
			95,418	153,630										249,048
はっさく 合計数量		1,580	1,080	650										3,310
はっさく 合計金額		397,818	198,450	147,960										744,228
グレープフルーツ	沖縄県		50					4					2	56
			9,720					1,296					540	11,556
	アメリカ		68	34	1,496	4,124	3,730						292	9,744
			36,720	9,720	392,364	1,432,836	940,442						132,972	2,945,054
	メキシコ		17					701				3,558		6,545
			1,620					283,392				1,353,088	796,832	2,435,032
	オーストラリア							1,156				2,961	846	12,044
								383,940				1,176,336	309,096	4,502,823
	南アフリカ							1,310						44,279
								9,322	18,934				398,352	12,722,697
	その他外国	2,987	6,647	6,864	5,644	646	51	4,475	9,322	2,498,537	5,581,818	2,915,266	398,352	12,722,697
		781,272	1,781,568	1,917,540	1,632,096	205,200	16,200	1,328,724	2,498,537	5,581,818	2,915,266	2,915,266	398,352	12,722,697
	イスラエル	261	888	867	1,258	5,405	2,431							11,110
		82,296	294,624	270,000	479,520	1,963,764	866,268							3,956,472
グレープフルーツ 合計数量		3,248	7,670	7,565	8,398	10,175	10,687	9,322	18,934	11,394	9,096	6,521	5,021	108,031
グレープフルーツ 合計金額		863,568	2,124,252	2,197,260	2,503,980	3,601,800	3,151,634	2,498,537	5,581,818	3,299,206	3,316,491	2,529,964	1,776,516	33,445,026
レモン	静岡県			30										30
				3,888										3,888
	広島県												180	180
													35,856	35,856
	沖縄県	735	172					12	294	630	1,680	1,045	543	5,111
		285,823	57,078					6,593	143,370	268,272	548,132	342,528	188,797	1,840,593

品目	産地	1月	2月	3月	4月	5月	6月	7月	8月	9月	10月	11月	12月	総計	
アメリカ		9,928	12,121	15,344	14,824	18,150	20,128	5,304						1,598	97,397
		4,993,164	5,037,056	6,145,212	6,675,804	8,399,430	9,039,935	2,545,452							962,064
南アメリカ								10,659	19,890	17,544	13,770	19,669	11,985		93,517
								5,144,461	9,285,904	6,767,852	5,443,460	7,479,195	4,970,840		39,091,712
メキシコ									295				102		357
									129,168				48,600		177,768
オーストラリア						170	1,173	5,576							6,919
					70,200	471,960	2,157,689								2,699,849
南アフリカ							640	1,485	770	320	675	150	450		4,490
							257,040	641,520	324,000	129,600	291,600	64,800	194,400		1,902,960
その他外国		1,673	3,670	85	595	714		34					1,479		8,250
		604,541	1,165,266	24,300	207,900	237,913	16,416						637,038		2,893,374
レモン 合計数量		12,336	15,963	15,459	15,419	19,034	21,941	23,070	21,209	18,484	16,125	20,864	16,337		216,251
		5,883,528	6,259,400	6,173,400	6,883,704	8,707,543	9,768,935	10,512,131	9,882,442	7,165,724	6,283,192	7,886,523	7,037,595		92,444,117
ライム	和歌山県										10				10
											5,400				5,400
沖縄県		3							19						22
		810							5,508						6,318
南アメリカ													25		25
													29,700		29,700
メキシコ		2,274	1,765	2,253	2,634	2,767	2,434	2,388	2,162	2,832	2,475	1,699	2,131		27,814
		2,443,510	2,085,652	2,658,495	2,836,512	3,249,585	2,900,016	2,811,024	2,540,657	3,248,424	2,889,864	1,940,371	2,481,300		32,085,410
その他外国								50							50
								59,400							59,400
ライム 合計数量		2,277	1,765	2,253	2,634	2,767	2,434	2,438	2,181	2,832	2,485	1,699	2,156		27,921
ライム 合計金額		2,444,320	2,085,652	2,658,495	2,836,512	3,249,585	2,900,016	2,870,424	2,546,165	3,248,424	2,895,264	1,940,371	2,511,000		32,186,228
シークアーサー	鹿児島県														400
沖縄県		2,124	2,754	2,250	50	163	2,252	4,883	7,017	5,869	3,307	1,841	1,841		43,200
		891,249	1,092,817	753,278	28,404	255,776	1,355,309	3,022,348	3,087,726	2,592,789	1,788,222	563,367	563,367		15,431,285
シークアーサー 合計数量		2,124	2,754	2,250	50	163	2,252	4,883	7,017	5,869	3,307	1,841	1,841		32,910
シークアーサー 合計金額		891,249	1,092,817	753,278	28,404	255,776	1,355,309	3,022,348	3,087,726	2,635,989	1,788,222	563,367	563,367		15,474,485
カーブチャー	鹿児島県														304
沖縄県															92,210
													8,878		11,319
カーブチャー 合計数量															2,903,602
カーブチャー 合計金額													8,878		11,623
オートー															468
								104		5	219	140	140		108,400
オートー 合計数量								12,852		1,512	61,096	32,940			108,400
オートー 合計金額								104		5	219	140			468
ぶんたん	沖縄県														41
ぶんたん 合計数量															6,750
															41
ぶんたん 合計金額															6,750
まんかん	熊本県														15
															11,880

品目	産地	1月	2月	3月	4月	5月	6月	7月	8月	9月	10月	11月	12月	総計
宮崎県		33	30	162									18	243
		44,928	31,018	139,752									31,104	246,802
鹿児島県		3,431	6,499	1,033								439	7,991	19,393
		1,638,524	2,865,640	452,250								290,790	3,541,623	8,788,827
沖縄県													10	10
													4,666	4,666
きんかん 合計数量		3,464	6,544	1,195								439	8,019	19,661
きんかん 合計金額		1,683,452	2,908,538	592,002								290,790	3,577,393	9,052,175
たんかん			9,870	10,555										20,425
			4,696,218	5,201,561										9,897,779
沖縄県		79,684	64,975	1,774									3,688	150,121
		37,792,569	32,874,735	707,918									2,427,559	73,802,781
たんかん 合計数量		79,684	74,845	12,329									3,688	170,546
たんかん 合計金額		37,792,569	37,570,953	5,909,479									2,427,559	83,700,560
セミノール				2,436	4,487	7,396	4,423							18,742
				1,067,969	1,851,616	3,036,071	1,755,529							7,711,185
オーストラリア									1,080	255				1,335
									606,528	84,240				690,768
セミノール 合計数量				2,436	4,487	7,396	4,423							20,077
セミノール 合計金額				1,067,969	1,851,616	3,036,071	1,755,529							8,401,953
マーコット		245	1,090											1,335
		124,092	538,380											662,472
アメリカ					51	85								136
					21,060	35,100								56,160
南アメリカ										825				825
										205,794				205,794
オーストラリア								60	1,445	240	2,227	1,479	992	6,494
								27,648	796,500	153,468	877,176	582,552	20,088	2,575,368
その他外国								765						14,634
				3,434	5,599	4,836								14,634
				1,418,040	2,242,620	1,933,713	315,900							5,910,273
マーコット 合計数量		245	1,090	3,434	5,650	4,921	825	1,445	240	2,227	1,479	876	992	23,424
マーコット 合計金額		124,092	538,380	1,418,040	2,263,680	1,968,813	343,548	796,500	153,468	877,176	582,552	225,882	117,936	9,410,067
その他柑橘類				1,100										1,100
				435,672										435,672
和歌山県		1,960	14,740	5,156										21,856
		765,936	5,249,891	2,015,898										8,031,725
広島県				960										960
				230,688										230,688
愛媛県		50	180	8,792										9,022
		21,060	47,412	3,773,457										3,841,929
高知県		50												50
		15,768												15,768
福岡県				50	795									845
				20,520	225,068									245,608
佐賀県		520	1,500	840	334								380	3,574
		254,448	579,744	212,220	236,909								107,892	1,391,213
長崎県		20	408	50	200									678
		7,020	152,712	16,200	64,800									240,732

品目	産地	1月	2月	3月	4月	5月	6月	7月	8月	9月	10月	11月	12月	総計
熊本県		315	2,605	4,728	730								722	9,100
		113,832	746,982	1,234,483	201,463									185,328
宮崎県					570									570
					153,900									153,900
鹿児島県		3,590	3,345	1,988	2,770								1,824	13,517
		906,584	1,747,980	898,128	1,213,161								601,425	5,367,278
沖縄県		5,627	108							1,397		5,279	2,950	15,361
		1,808,395	31,536							453,714		1,609,178	1,308,830	5,211,653
オーストラリア		697										525		1,222
		221,400										92,232		313,632
その他外国				1,182		150								1,332
				437,454		23,760								461,214
その他柑橘類 合計数量		10,869	11,026	24,718	19,347	150		1,397	5,279		1,397	5,279	6,401	79,187
その他柑橘類 合計金額		3,348,507	4,460,562	8,346,996	7,884,676	23,760		453,714	1,609,178		453,714	1,609,178	2,295,707	28,423,100
りんご	青森県	68,010	66,830	77,370	76,750	64,310	46,050	50,670	59,510	21,003	46,470	35,570	36,670	649,213
		27,410,280	24,777,102	30,209,317	30,277,777	29,207,001	25,510,443	27,963,878	38,539,152	10,695,996	26,984,515	19,485,511	21,591,090	312,652,062
岩手県		50												50
			35,640											35,640
福島県		1,410	595											2,005
		489,002	196,635											685,637
長野県		2,000	300					4,310	1,804		2,078		636	11,128
		524,880	69,012					2,723,760	1,226,448		1,409,778		846,180	6,800,058
ニュージーランド*						20								20
りんご 合計数量		71,420	67,775	77,370	76,750	84,330	46,050	50,670	59,510	25,313	48,274	37,648	37,306	662,416
		28,424,162	25,078,389	30,209,317	30,277,777	29,215,533	25,510,443	27,963,878	38,539,152	13,419,756	28,210,963	20,895,289	22,437,270	320,181,929
梨	青森県											140		140
												54,432		54,432
山形県								180		5	1,747		47	1,979
								68,818	5,724	1,229,774		41,062		1,345,378
茨城県											370			370
											25,974			25,974
栃木県											300			300
											191,160			191,160
千葉県									300		670			970
									160,920		303,588			464,508
新潟県												3,570		3,570
												2,496,204		2,496,204
長野県													40	40
													39,204	39,204
福岡県								480	830	930	1,410	200	1,235	5,085
								250,938	451,440	418,046	1,038,096	146,880	761,940	3,067,340
佐賀県								50	775	1,235		200	110	3,165
								31,320	334,800	449,912	395,530	136,944	66,852	1,415,358
熊本県								1,820	18,505	26,750	3,975	95		51,145
								1,049,328	9,927,792	11,041,596	2,064,193	63,504		24,146,413
大分県		1,965						2,020	11,290		8,450	1,570	4,695	29,990
		789,048						1,161,648	5,562,586	5,289,408	1,103,328	1,977,156		15,883,174

品目	産地	1月	2月	3月	4月	5月	6月	7月	8月	9月	10月	11月	12月	総計
	宮崎県										625			625
梨合計数量		1,965						2,350	22,800	41,055	15,600	7,522	6,087	97,379
梨合計金額		789,048						1,331,586	12,062,574	17,844,546	9,452,507	5,231,066	2,847,010	49,558,337
かき	新潟県										2,360			2,360
	石川県										1,012,068			1,012,068
	長野県	162	35	21							26,244			68
		483,948	72,900	48,384									49,896	655,128
	愛知県										500			500
	奈良県								1,505	1,505	27,605	33,557	8,360	71,027
									1,113,210	1,113,210	12,140,010	14,389,596	3,355,160	30,997,976
	和歌山県										46,504	21,898		68,402
											17,908,884	10,610,190		28,519,074
	鳥取県										114	84		198
											84,510	54,864		139,374
	愛媛県	1,435									780	1,065		3,280
		456,192									245,808	481,578		1,183,578
	福岡県	1,220	850								10	1,740	13,430	17,250
		619,272	313,848								4,104	641,412	4,400,265	5,978,901
	福井県										1,324			1,324
											607,608			607,608
かき合計数量		2,817	885	21						1,505	74,233	62,311	22,870	164,642
かき合計金額		1,559,412	386,748	48,384						1,113,210	30,137,508	27,803,790	8,286,899	69,335,951
干がき	山梨県										4	30	36	70
											12,960	96,444	91,260	200,664
	島根県										6			6
											15,552			15,552
	愛媛県											45		45
												83,376		83,376
	熊本県	436	203	43							492	1,192		2,366
		684,395	213,580	46,656							806,975	1,835,083		3,586,689
干がき合計数量		436	203	43							4	528	1,273	2,487
干がき合計金額		684,395	213,580	46,656							12,960	918,971	2,009,719	3,886,281
ひわ	山口県					40								40
						78,538								78,538
	福岡県						13							13
							20,304							20,304
	熊本県					23								23
						41,796								41,796
	鹿児島県													72
														92,137
	沖縄県	94	325	50										469
		149,473	397,290	47,326										594,089
ひわ合計数量		94	325	50	13									617
ひわ合計金額		149,473	397,290	47,326	20,304									826,864

品目	産地	1月	2月	3月	4月	5月	6月	7月	8月	9月	10月	11月	12月	総計
もも	青森県						360	275						635
	山形県				257		1,739	1,859						682,344
	福島県				233,280		1,488,294	1,356,663						3,078,237
	新潟県				5,561		1,494	1,689						8,744
	山梨県				4,321,886		1,318,766	1,391,286						7,031,938
	長野県				640		1,740							2,380
	和歌山県				458,568		1,216,890							1,675,458
	岡山県				2,106		740	75						7,609
	福岡県				1,351,815		3,665,672	499,284	58,752					5,575,523
	佐賀県				755		1,794							2,549
	熊本県				534,886		1,217,878							1,752,764
	沖縄県				135	440								575
					110,484	313,848								424,332
													7	7
													22,810	22,810
					47	1,316	22							1,385
					116,554	1,925,156	31,882							2,073,592
					96									96
					71,280									71,280
					1,675									1,675
					1,499,579									1,499,579
					16	26								42
					9,288	13,662								22,950
					63	5,354	11,608	6,828	5,692					29,552
					125,842	4,971,976	9,025,136	5,430,396	4,334,647					23,910,807
					36									36
					70,794									70,794
					36									36
					70,794									70,794
					257	248		228						733
					187,618	249,264	183,125							620,007
					55									55
					47,520									47,520
					420									420
					280,368									280,368
					3,234	554	44							4,061
					229	3,194,252	466,690	51,084						4,093,482
					381,456	60								176
					67,500	73,224								140,724
					148	429	24							601
					165,283	465,696	27,864							658,843
					11,760									11,760
					5,744,309									5,744,309
					171	288								459
					200,318	212,209								412,527
					400	15,966	1,355	316	228					18,265
					581,774	9,663,921	1,240,748	328,212	183,125					11,997,780

品目	産地	1月	2月	3月	4月	5月	6月	7月	8月	9月	10月	11月	12月	総計
さくらんぼ	山形県				34	1,182								1,216
	アメリカ				30									30
さくらんぼ 合計数量					34	58,698								58,698
さくらんぼ 合計金額					34	1,212								1,246
いちじく	熊本県				5	111,024	2,429,134							2,540,158
					5	5,832								5
いちじく 合計数量					5	5,832								5,832
いちじく 合計金額					5									5
ブルーベリー	千葉県				20									20
	静岡県			12										12
	大分県		32,400											32,400
	大分県				8	16								24
	宮崎県				12,096	45,144								57,240
	宮崎県				39									39
	鹿児島県				75,137									75,137
	鹿児島県				33									33
	メキシコ				65	75,793								75,793
					65									65
					119,750									119,750
ブルーベリー 合計数量			12		93	88								193
ブルーベリー 合計金額			32,400		183,686	196,074								412,160
くり	茨城県										75			75
											93,960			93,960
くり 合計数量											75			75
くり 合計金額											93,960			93,960
ぶどう	山形県							24	518					542
								36,288	675,907					712,195
	山梨県				5	106				80				1,217
					25,920	145,476	541,339	1,477,548	123,660					2,313,943
	長野県				63	183				782	1,502	621		3,151
					156,600	238,140	1,420,844	3,472,578	1,735,884					7,024,046
	大阪府			72	186									258
				131,780	309,960									441,720
	鳥根県				150									150
					202,824									202,824
	岡山県									58				58
										66,757				66,757
	広島県							200						200
								210,319						210,319
	福岡県			117	1,048	1,846	7,844	4,269	270	153				15,547
				325,835	2,424,318	3,141,282	10,760,270	5,504,180	434,464	241,704				22,832,053
	熊本県					12								12
						12,096								12,096
	大分県									50				50
										91,919				91,919

上段:数量(kg)、下段:金額(円)

品目	産地	1月	2月	3月	4月	5月	6月	7月	8月	9月	10月	11月	12月	総計
	アメリカ	759								839	6,403	3,399	2,871	18,251
		625,644								764,100	5,889,348	3,602,556	3,047,760	17,217,198
	南アメリカ		2,206	3,915	1,423	1,090	870	9						9,513
			1,848,744	2,701,080	864,000	666,684	522,396	8,100						6,611,004
	メキシコ		267		36			153	432					888
			227,664		20,304			122,148	311,796					681,912
	オーストラリア			2,713	7,092	5,553	540							20,812
				1,591,218	3,977,208	2,944,836	2,783,160	330,480						11,626,902
	その他外国										17	742	1,183	1,942
											18,360	789,480	1,279,260	2,087,100
											8,380	4,915	4,054	72,591
ぶどう 合計数量		759	2,473	3,915	4,136	8,407	7,875	7,064	10,564	10,049	10,097,086	6,369,624	4,327,020	72,131,988
ぶどう 合計金額		625,644	2,076,408	2,701,080	2,455,218	5,121,791	6,586,854	6,248,550	13,622,032	11,900,681	10,097,086	6,369,624	4,327,020	72,131,988
いちご	福岡県	710	2,355	1,640	165							31	2,208	7,109
		1,409,108	5,027,124	3,265,724	264,730							123,682	5,353,333	15,443,701
	佐賀県	580	32	3			16						284	915
		882,532	55,728	4,363	41,040								775,051	1,758,714
	長崎県		290	256	271							50	105	972
			500,688	335,135	396,360							172,800	315,144	1,720,127
	熊本県	241	465	1,955	650	31						25	723	4,090
		346,345	862,780	2,473,070	980,187	47,606						86,400	1,520,964	6,317,352
	宮崎県	4,878	5,572	6,362	5,404	784	140						2,017	25,157
		8,380,247	10,129,642	8,776,524	7,116,392	1,299,585	212,274						5,888,701	41,803,365
	鹿児島県	4,806	3,499	8,163	4,842	400	20					5	3,447	25,182
		8,152,797	5,989,495	12,396,715	6,436,563	597,456	55,080					17,280	8,622,073	42,267,459
	いちご 合計数量	11,215	12,213	18,379	11,332	1,215	176					111	8,784	63,425
	いちご 合計金額	19,171,029	22,565,457	27,251,531	15,194,232	1,944,647	308,394					400,162	22,475,266	109,310,718
メロン	北海道							368	1,944	592	1,552			4,456
								295,488	1,677,024	552,582	1,168,776			3,693,870
	青森県							208	1,896	1,480				3,584
								89,694	877,673	763,776				1,731,143
	山形県							240	50					290
								162,756	32,400					195,156
	茨城県						648	110	860	20	25			1,663
							274,590	57,024	870,480	13,824	17,820			1,233,738
	千葉県							150						150
								81,972						81,972
	静岡県	38			14	32								84
		59,670			23,760	20,736								104,166
	愛知県						325		4,859	80				5,264
							107,374		946,080	52,110				1,105,564
	島根県										80			80
											59,400			59,400
	高知県			9	18							39		66
				15,120	24,840							32,400		72,360
	長崎県						1,901		1,619		607	2,196	225	6,548
							671,544		882,900		471,960	1,375,887	48,600	3,450,891
	熊本県	374	215	186	405	2,101	3,471	2,553	4,016	248	2,278	831	1,688	18,366
		351,648	114,696	225,828	284,850	1,398,924	1,698,138	1,404,486	2,450,682	157,788	1,412,316	542,581	979,506	11,021,443

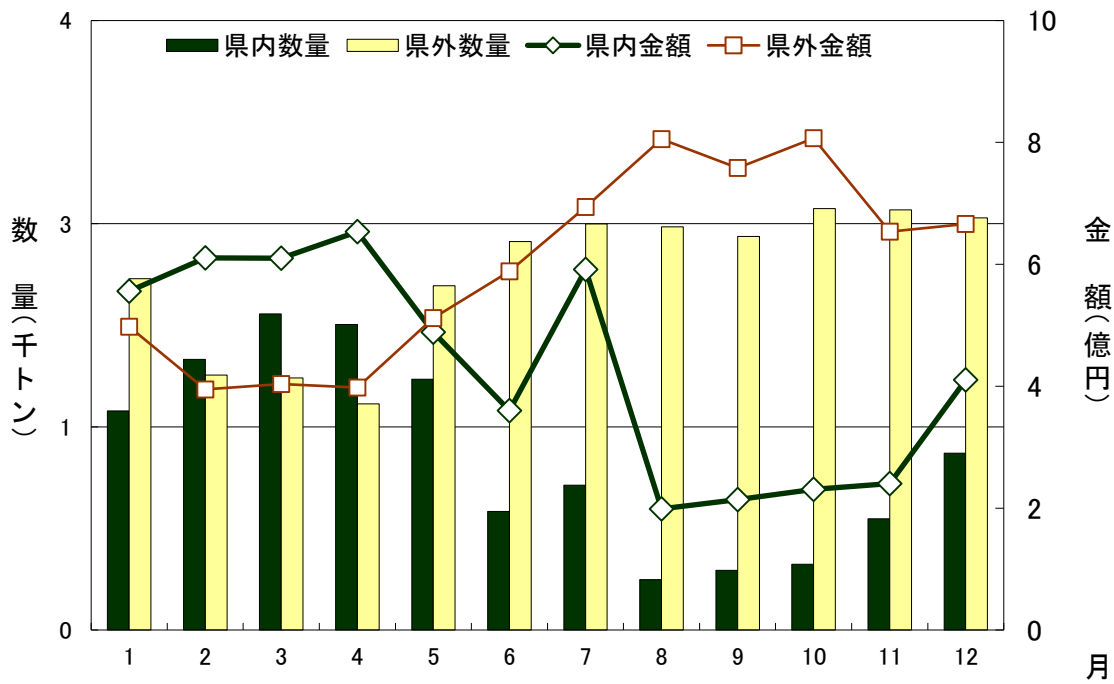
品目	産地	1月	2月	3月	4月	5月	6月	7月	8月	9月	10月	11月	12月	総計
	宮崎県	16	448	537	267	127	202	915	727	336	381	336	381	3,956
		15,120	723,330	943,812	353,808	98,820	133,542	425,304	329,940	319,788	320,976	319,788	320,976	3,664,440
	鹿児島県	472	208	136	295	750	472	272	304	30	364	30	364	3,303
		514,620	302,832	261,468	234,338	512,244	263,142	160,920	143,640	13,608	106,445	13,608	106,445	2,513,257
	沖縄県	2,000	992	856	3,346	3,137	1,468	582	45	435	4062	45	4062	16,923
		1,578,636	749,952	835,380	2,014,308	1,420,308	747,576	58,374	8,748	38,556	2,561,760	8,748	38,556	2,561,760
	アメリカ							2,390	870					3,800
	メキシコ	50	1,596	790	540	900	860	3,590	250	150	940	150	940	9,666
	オーストラリア	240			250,452	474,336	419,904	1,605,312	99,792	500	2,472	2,472	2,188	5,530
	その他外国	141,912	245	1,805	2,400	1,925	2,016	24,300		293,706	1,488,726	1,309,608	3,292,920	8,441
	福井県		160,877	635,994	1,042,848	893,765	952,560							3,710,344
														40
														43,200
														43,200
														43,200
メロン 合計数量		3,190	3,704	4,319	7,285	8,972	11,363	9,168	15,446	6,429	5,997	6,489	9,848	92,210
メロン 合計金額		2,691,306	2,889,767	3,340,314	4,229,204	4,819,133	5,268,370	4,424,598	7,711,751	3,513,672	3,985,686	3,903,886	5,771,314	52,549,001
すいか	北海道								5,106	5,574				10,680
									2,188,642	2,433,348				4,621,990
	青森県								640					640
									69,120					69,120
	秋田県								8,704					8,704
									3,574,800					3,574,800
	山形県								186					186
									87,048					87,048
	千葉県							504						10,769
									2,568,402	157,464				2,725,866
	神奈川県								3,013					3,013
									705,132					705,132
	石川県								300					3,564
									1,096,848	103,680				1,200,528
	長野県								1,338					7,288
									448,956	1,044,144	1,307,016			2,800,116
	福岡県								330					330
									125,453					125,453
	長崎県								370					4,948
									80					264
									931,392	226,800				66,960
	熊本県								52,247					200
									3,936,330	9,065,898				43,200
	大分県								70					70
									26,611					26,611
	宮崎県								990					990
									184,140					184,140
	鹿児島県								106,106					146,269
									25,311,258	8,623,638				33,934,896
	沖縄県								40,063					4,804
									16,024	39,242	15,050	10,011	4,804	215,490
									8,604,954	3,237,948	2,655,072	2,563,380	1,429,272	49,275,681

品目	産地	1月	2月	3月	4月	5月	6月	7月	8月	9月	10月	11月	12月	総計
すいか 合計数量		4,571	6,530	7,648	24,885	55,222	107,774	183,787	25,380,022	23,474	10,196	10,411	6,604	542,676
すいか 合計金額		903,226	1,577,621	2,183,868	6,640,272	14,285,754	18,466,812	42,374,880	25,380,022	6,978,312	2,790,720	2,697,840	1,970,244	126,249,571
バナナ	沖縄県	685	855	950	2,050	3,917	4,884	7,568	2,459	766	477	178	142	24,931
		301,750	470,512	510,489	1,046,226	1,469,756	1,498,855	1,952,757	884,083	571,010	442,978	207,760	155,714	9,511,890
	エクアドル	12,584	11,596	13,676	14,588	17,129	16,913	18,026	15,353	21,137	16,933	15,560	17,788	191,283
		3,659,805	3,362,761	3,971,822	4,232,150	5,062,914	4,928,852	5,308,976	4,500,571	6,224,823	5,035,314	4,643,875	5,172,596	56,104,259
	フィリピン	131,612	126,622	142,386	159,350	156,969	155,637	150,539	166,585	148,854	158,199	147,188	151,360	1,795,301
		31,850,244	30,586,343	34,381,607	38,716,316	38,131,331	37,740,947	36,536,717	39,830,739	36,047,391	38,441,862	35,789,296	36,924,116	434,976,909
	バナナ 合計数量	144,881	139,073	157,012	175,988	178,015	177,434	176,133	184,397	170,757	175,609	162,926	169,290	2,011,515
	バナナ 合計金額	35,811,799	34,419,616	38,863,718	43,994,692	44,684,001	44,168,654	43,798,450	45,215,393	42,843,224	43,920,154	40,640,931	42,252,426	500,593,058
	パインアップル	3,187	7,777	15,052	48,395	57,309	61,608	73,714	42,369	6,963	4,516	4,191	2,552	327,633
		1,788,944	4,365,900	6,881,187	16,119,242	18,333,586	27,311,821	31,210,296	12,098,840	4,443,736	3,380,616	3,262,356	1,749,708	130,946,232
	台湾	150	720											870
				32,832	188,568									221,400
	アメリカ	140												140
		33,264												33,264
	中国						90							90
							23,328							23,328
	フィリピン	51,460	58,517	78,520	73,808	74,655	83,206	99,926	135,760	75,865	63,338	60,335	49,639	905,029
		12,014,358	13,619,027	19,173,834	18,772,776	19,363,663	21,545,933	25,576,944	35,063,064	20,531,556	18,581,891	16,720,023	12,952,570	233,915,639
	パインアップル 合計数量	54,647	66,434	93,722	122,923	131,964	144,814	173,640	178,219	82,828	67,854	64,526	52,191	1,233,762
	パインアップル 合計金額	13,803,302	18,018,191	26,087,853	35,080,586	37,687,249	48,857,754	56,787,240	47,185,232	24,975,292	21,962,507	19,982,379	14,702,278	365,139,863
	鹿児島県										34			34
											10,584			10,584
	沖縄県	909	835	760	578	1,091	592	186	403	865	1,631	1,871	771	10,492
		868,104	908,993	813,537	542,084	873,828	412,052	85,968	539,406	974,484	1,503,360	1,757,808	1,127,358	10,406,982
	フィリピン	50	35	10	10	55	90	105	130				10	495
		39,797	26,947	7,504	7,582	43,778	71,636	81,188	91,238					369,670
	ハワイヤ 合計数量	959	870	770	588	1,146	682	291	533	865	1,665	1,871	781	11,021
	ハワイヤ 合計金額	907,901	935,940	821,041	549,666	917,606	483,688	167,156	630,644	974,484	1,513,944	1,757,808	1,127,358	10,787,236
	マンゴー										6			6
											82,080			82,080
	宮崎県		34	687	412	29								1,162
			186,322	2,977,722	2,112,804	147,744								5,424,592
	鹿児島県				65	92	68		48	127				400
					236,520	326,484	170,424		28,296	121,932				883,656
	沖縄県		2		690	19,725	200,144		68,973	17,417	1,532			308,483
			7,452		3,377,052	59,146,578	314,956,026		72,475,420	30,552,369	5,464,908	528,876		486,508,681
	ブラジル										145	320	640	1,105
											272,133	548,597	1,175,645	1,996,375
	メキシコ			134		515	568	42						1,259
				196,728	588,118	472,262	28,728							1,285,836
	オーストラリア												180	180
	その他外国	164	250	264	18									364,500
		252,396	200,880	226,184	12,960									696
	マンゴー 合計数量	164	252	298	904	1,709	20,390	200,186	69,021	17,544	1,677	326	820	313,291
	マンゴー 合計金額	252,396	208,332	412,506	3,423,930	6,404,458	59,937,008	314,984,754	72,503,716	30,674,301	5,737,041	1,159,553	1,540,145	497,238,140

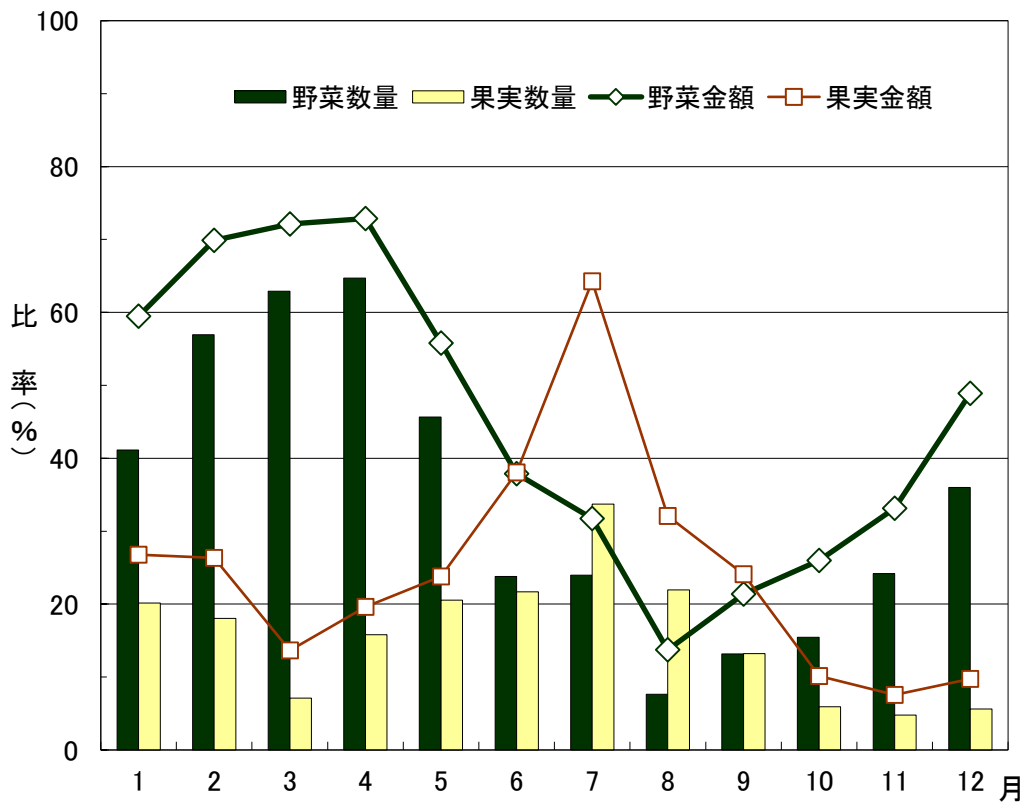
品目	産地	1月	2月	3月	4月	5月	6月	7月	8月	9月	10月	11月	12月	総計
キーウイ	群馬県	82	192											274
		44,064	98,237											142,301
山梨県														573
														437,346
愛知県														116
														93,960
奈良県														240
														132,840
和歌山県														1,386
														877,662
愛媛県														138
														126,360
福岡県														43,332
														22,266,187
佐賀県														959
														571,374
宮崎県														56
														52,488
アメリカ														105
														45,360
ニュージーランド														3,899
														70,579
オーストラリア														408
														51,060,563
キーウイ 合計数量														295,893
														118,166
キーウイ 合計金額														76,102,334
														320
レイシ														873,860
														320
レイシ 合計数量														873,860
														13,099
レイシ 合計金額														17,530,464
														13,099
コレンシ 合計数量														13,099
														17,530,464
コレンシ 合計金額														4,237
														3,946,749
グアバ														4,237
														3,946,749
グアバ 合計数量														4,237
														3,946,749
グアバ 合計金額														51
														49,086
アボガド														85,454
														49,359,535
アボガド														766
														452,045
メキシコ														390
														91,260
その他外国														86,661
														49,951,926
イスラエル														86,661
														49,951,926
アボガド 合計数量														6,184
														3,366,873
アボガド 合計金額														49,951,926
														49,951,926

品目	産地	1月	2月	3月	4月	5月	6月	7月	8月	9月	10月	11月	12月	総計
レンブ	沖縄県					571	689	23	2					1,285
レンブ 合計数量						1,125,706	710,176	8,963	243					1,845,088
レンブ 合計金額						571	689	23	2					1,285
カニステル	沖縄県	306	305	82	390	289	93	11	243				11	1,487
カニステル 合計数量		119,767	186,122	59,562	261,079	124,637	32,103	1,620	3,672				3,537	788,427
カニステル 合計金額		306	305	82	390	289	93	11	243				11	1,487
アセローラ	沖縄県					14	19	21	2	24	36	10		126
アセローラ 合計数量					518	19,980	25,175	30,456	3,672	32,140	43,923	12,430		168,294
アセローラ 合計金額					518	19,980	25,175	30,456	3,672	32,140	43,923	12,430		168,294
その他の果実	鹿児島県				26	4		31						61
					37,260	6,480	39,528							83,268
		88	362	202	1,957	2,024	416	27	69					5,145
沖縄県		168,318	532,731	88,539	775,515	664,562	154,678	11,804	34,884					2,431,031
アメリカ		35	47	12	11								6	111
アメリカ 合計数量		35,640	47,520	11,880	11,880								6,156	113,076
アメリカ 合計金額													266	446
フィリピン										111,402	51,840		25,920	189,162
タイ					18	16	10							44
タイ 合計数量					43,686	38,291	25,002							106,979
タイ 合計金額														
その他外国		300	600	600	1,100	300	650	650	350	630	900	600	300	6,380
その他外国 合計数量		129,492	243,000	445,500	121,500	263,250	260,208	141,750	252,655	364,500	243,000	243,000	121,500	2,586,355
その他外国 合計金額		35	435	1,000	1,335	2,273	2,715	1,066	377	965	1,020	600	366	12,187
その他の果実 合計数量		35,640	345,330	824,871	596,085	935,306	992,342	414,886	153,554	398,941	416,340	243,000	153,576	5,509,871
その他の果実 合計金額														
パッションフルーツ	宮崎県							4		14				18
パッションフルーツ 合計数量								7,344		17,107				24,451
パッションフルーツ 合計金額								2,391	265	13	61	185	564	41,400
パッションフルーツ 合計数量		1,686	2,811	4,126	8,992	11,746	8,560	2,391	265	13	61	185	564	41,400
パッションフルーツ 合計金額		4,026,456	5,322,521	9,025,020	12,887,409	13,349,032	8,908,802	4,631,569	526,986	41,580	224,748	689,148	1,518,523	61,149,794
パッションフルーツ 合計数量		1,686	2,811	4,126	8,992	11,746	8,560	2,391	265	13	61	185	564	41,418
パッションフルーツ 合計金額		4,026,456	5,322,521	9,025,020	12,887,409	13,349,032	8,908,802	4,638,913	526,986	58,687	224,748	689,148	1,518,523	61,174,245
ドラゴンフルーツ	沖縄県	32	3	6	6	87	877	6,938	1,811	2,583	3,760	2,014	601	18,712
ドラゴンフルーツ 合計数量		61,452	5,400	19,440	19,440	195,156	1,299,457	3,993,322	1,486,269	3,092,423	3,911,220	1,456,974	883,008	16,404,121
ドラゴンフルーツ 合計金額		330	385	695	985	400	200	100	635	356	635	120	4,206	4,206
ドラゴンフルーツ 合計数量		254,880	302,184	516,024	774,360	319,680	89,640	64,800	247,536	425,412	82,620	307,7136		
ドラゴンフルーツ 合計金額		362	388	701	985	487	1,077	7,038	1,811	2,939	4,395	2,014	721	22,918
ドラゴンフルーツ 合計数量		316,332	307,584	535,464	774,360	514,836	1,389,097	4,058,122	1,486,269	3,339,959	4,336,632	1,456,974	965,628	19,481,257
ドラゴンフルーツ 合計金額		98	194	106	26					28	76	96	624	
アチモヤ	鹿児島県													
アチモヤ 合計数量		183,384	347,544	207,144	79,488					68,904	223,668	229,176		1,339,308
アチモヤ 合計金額		1,726	2,042	1,416	266					8	27	8	231	5,724
アチモヤ 合計数量		3,679,992	4,051,339	3,282,714	700,434					10,260	51,948	21,816	700,812	12,499,315
アチモヤ 合計金額		1,824	2,236	1,522	292					8	55	84	327	6,348
アチモヤ 合計数量		3,863,376	4,398,883	3,489,858	779,922					10,260	120,852	245,484	929,888	13,838,623
アチモヤ 合計金額													2	2
果実加工	千葉県													
果実加工 合計数量		50	250	50	50	100	50	50	50	50	50	50	50	700
果実加工 合計金額		36,828	184,205	36,979	36,979	73,959	36,720	36,979	36,634	36,634	36,979	36,634	36,634	515,917
果実加工 合計数量		50	250	50	50	100	50	50	50	50	50	50	50	702
果実加工 合計金額		36,828	184,205	36,979	36,979	73,959	36,720	36,979	36,634	36,634	36,979	36,634	36,634	527,149

Ⅱ-14 県内・県外産地別取扱数量及び金額(月別)



Ⅱ-15 種類別県内産シェア(月別)



Ⅱ-16 県内産種類別品目順位

野 菜

順位	品 目	数 量 (トン)	割 合 (%)
1	キャベツ	2,046	15.1
2	レタス	1,640	12.1
3	ピーマン	1,624	12.0
4	ゴーヤー	1,340	9.9
5	きゅうり	1,213	9.0
6	かぼちゃ	620	4.6
7	にんじん	501	3.7
8	とうがん	484	3.6
9	いんげん	466	3.4
10	へちま	462	3.4
11	トマト	412	3.0
12	なす	340	2.5
13	オクラ	265	2.0
14	こまつな	251	1.9
15	ばれいしょ	213	1.6
16	からしな	148	1.1
17	らっきょう	147	1.1
18	パパイヤ(青物)	118	0.9
19	セルリー	107	0.8
20	ちんげんさい	106	0.8
	その他	1,029	7.6

順位	品 目	金 額 (千円)	割 合 (%)
1	ピーマン	606,430	14.3
2	ゴーヤー	554,177	13.1
3	きゅうり	421,876	10.0
4	いんげん	372,944	8.8
5	らっきょう	257,425	6.1
6	かぼちゃ	238,874	5.7
7	キャベツ	207,942	4.9
8	レタス	186,147	4.4
9	オクラ	157,776	3.7
10	へちま	124,545	2.9
11	トマト	116,283	2.8
12	にんじん	97,306	2.3
13	なす	92,253	2.2
14	とうがん	71,554	1.7
15	こまつな	65,201	1.5
16	野菜加工	58,055	1.4
17	ミニトマト	50,342	1.2
18	からしな	45,786	1.1
19	ばれいしょ	44,877	1.1
20	田いも	43,847	1.0
	その他	414,171	9.8

果 実

順位	品 目	数 量 (トン)	割 合 (%)
1	パインアツプル	328	26.0
2	マンゴー	308	24.5
3	すいか	215	17.1
4	たんかん	150	11.9
5	パッションフルーツ	41	3.3
6	シークァーサー	33	2.6
7	バナナ	25	2.0
8	みかん	25	2.0
9	天草みかん	22	1.7
10	ドラゴンフルーツ	19	1.5
11	メロン	17	1.3
12	その他柑橘類	15	1.2
13	ゴレンシ	13	1.0
14	カーブチー	11	0.9
15	パパイヤ	10	0.8
16	アテモヤ	6	0.5
17	その他の果実	5	0.4
18	レモン	5	0.4
19	グアバ	4	0.3
20	カニステル	1	0.1
	その他	5	0.4

順位	品 目	金 額 (千円)	割 合 (%)
1	マンゴー	486,509	51.9
2	パインアツプル	130,946	14.0
3	たんかん	73,803	7.9
4	パッションフルーツ	61,150	6.5
5	すいか	49,276	5.3
6	ゴレンシ	17,530	1.9
7	ドラゴンフルーツ	16,404	1.8
8	シークァーサー	15,431	1.6
9	天草みかん	12,727	1.4
10	アテモヤ	12,499	1.3
11	パパイヤ	10,407	1.1
12	メロン	10,014	1.1
13	バナナ	9,512	1.0
14	みかん	8,708	0.9
15	その他柑橘類	5,212	0.6
16	グアバ	3,947	0.4
17	カーブチー	2,904	0.3
18	その他の果実	2,431	0.3
19	レンブ	1,845	0.2
20	レモン	1,841	0.2
	その他	3,786	0.4

Ⅱ-17 県内野菜の品目別品名別取扱数量及び金額(月別)

品目	品名	上段:数量(kg)、中段:金額(円)、下段:単価(円/kg)												総計
		1月	2月	3月	4月	5月	6月	7月	8月	9月	10月	11月	12月	
だいこん	青首大根	12,490	9,049	18,010	1,350								5,617	46,516
		1,096,837	649,091	1,026,669	57,478								313,804	3,143,879
		88	72	57	43								56	68
島大根	島大根	651	80										163	894
		47,849	3,456									11,886	63,191	
		74	43									73	71	
二十日大根	二十日大根	10											86	96
		2,754										20,434	23,188	
		275										238	242	
その他大根	その他大根	376	43										100	519
		68,152	2,943									7,500	78,595	
		181	68									75	151	
かぶ	かぶ	199	106	979	500		82					130	1,996	
		41,720	28,901	206,798	60,998	4,482						23,080	365,979	
		210	273	211	122	55						178	183	
赤かぶ	赤かぶ	7	145											152
		1,361	50,555										51,916	
		194	349										342	
にんじん	金時人参	25	104											129
		15,023	52,100										67,123	
		601	501										520	
人参	人参	11,159	150,965	146,140	80,884	25,751	473	420				38	934	416,864
		1,600,852	21,504,712	20,384,256	10,678,391	3,087,203	43,352	64,692				2,214	79,527	57,445,199
		143	142	139	132	120	92	154				58	85	138
島人参	島人参	6,220	4,214	346	12	85	65					35	4,418	10,628
		4,592,105	2,598,935	249,652	4,579	20,034	8,802					25,380	2,903,645	6,689,175
		738	617	722	382	236	135					725	657	657
葉付き人参	葉付き人参	1,300	3,879	6,826	10,997	9,749	4,183	5,715	4,282	4,117	3,299	1,736	1,885	57,968
		457,450	929,480	882,523	2,149,277	3,469,111	1,307,454	2,580,374	1,889,298	2,725,596	2,805,246	1,470,463	2,035,314	22,701,586
		352	240	129	195	356	313	452	441	662	850	847	1,080	392
ごぼう	ごぼう	44	499	588	300	320								2,466
		21,794	243,540	205,308	220,271	113,400	137,808							942,121
		495	411	375	431									382
うこん	うこん	824	140	315	60	2							30	1,371
		90,731	12,890	24,246	3,240			127				9,720	140,954	
		110	92	77	54			64				324	103	
その他の根菜類	その他の根菜類	286	558	852	388	54						110	991	3,239
		87,210	143,727	240,279	114,436	17,295						40,328	210,469	853,744
		305	258	282	295	320						367	212	264
はくさい	白菜	70											28	98
		1,782										1,296	3,078	
		25										46	31	
さんとうさい	山東菜	1,039	859	682	625	1,005	490	1,683	234	234	888	475	8,753	
		324,421	194,313	113,022	152,324	189,158	197,056	471,722	229,230	170,100	216,600	156,314	162,097	2,576,357
		312	226	163	244	188	402	280	980	727	409	176	341	294

上段:数量(kg)、中段:金額(円)、下段:単価(円/kg)

品目	品名	1月	2月	3月	4月	5月	6月	7月	8月	9月	10月	11月	12月	総計
からしな	からしな	13,736	15,182	16,198	19,867	19,030	9,639	8,799	678	8,095	9,756	14,837	12,542	148,359
		5,160,167	4,343,957	4,716,582	4,750,738	5,135,189	3,553,305	3,279,583	523,449	3,197,581	4,041,253	3,807,194	3,277,514	45,786,492
		376	286	291	239	270	369	373	772	395	414	257	261	309
こまつな	小松菜	24,361	26,180	26,950	25,316	27,600	19,000	13,834	1,498	11,554	17,019	31,615	26,456	251,383
		8,380,655	6,274,436	4,833,833	5,500,037	5,859,503	5,151,585	5,117,128	892,308	5,358,118	6,986,796	5,316,823	5,529,953	65,201,165
		344	240	179	217	212	271	370	596	464	411	168	209	259
キャベツ	キャベツ	284,030	320,033	412,645	429,291	333,149	45,480					14,060	203,659	2,042,347
		31,636,116	37,614,348	36,068,976	47,785,907	29,576,178	5,174,496					1,175,148	18,424,322	207,455,491
		111	118	87	111	89	114					84	90	102
	レッドキャベツ	530	138	716	1,681	299	560							3,924
		54,000	13,284	70,838	249,491	45,166	53,784							486,563
		102	96	99	148	151	96							124
グリーンポール	グリーンポール			130	4,120									4,353
				12,312	520,020									535,356
				95	126									29
														123
ほうれん草	ほうれん草	15,592	18,626	18,345	9,851	2,816	55					5,517	19,329	90,131
		6,878,484	7,404,542	5,190,879	3,492,873	1,324,807	2,333					2,632,764	6,682,956	33,609,638
		441	398	283	355	470	42					477	346	373
ねぎ	白葱			168	402									570
				44,766	147,366									192,132
				266	367									337
青葱	わけぎ	23		11	15	19	18	4				52	35	177
		23,624		7,441	2,895	7,776	7,560	1,037				30,380	15,271	95,984
		1,027		676	193	409	420	259				584	436	542
	青葱	27	100	43	304	301	219	775	229	202	263	40	88	2,591
		12,193	98,938	7,690	93,042	126,382	127,548	1,037,643	393,271	488,199	528,919	28,631	40,510	2,932,966
		452	989	179	306	420	582	1,339	1,717	2,169	2,011	716	460	1,132
	みつば	59												176
		125,107												446,796
		2,120												2,539
	みず菜	249	573	342	179	388				185	843			2,759
		257,850	261,889	152,917	48,114	90,217				100,224	486,924			1,398,135
		1,036	457	447	269	233				542	578			507
	春菊	2,902	1,638	1,325	77									7,819
		1,529,081	731,190	275,644	10,163									1,143,180
		527	446	208	132									609
	ニラ	2,479	2,952	4,058	4,392	4,462	2,770	1,410	953	1,538	1,830	1,745	1,687	30,276
		3,176,575	2,465,037	2,010,738	1,601,456	1,226,684	1,201,216	719,925	667,343	1,040,087	1,578,118	1,309,438	1,371,786	18,368,403
		1,281	835	495	365	275	434	511	700	676	862	750	813	607
	花ニラ													22
														49,443
														2,247
	セルリー	19,977	21,672	22,780	16,473	11,835	907	745	12,578					106,967
		3,573,855	2,359,122	2,680,116	3,581,995	2,461,780	257,621	198,072	2,427,425					17,539,986
		179	109	118	217	208	284	266	193					164
	アスパラガス													16
														30,240
														1,890

上段:数量(kg)、中段:金額(円)、下段:単価(円/kg)

品目	品名	1月	2月	3月	4月	5月	6月	7月	8月	9月	10月	11月	12月	総計
カリフラワー	カリフラワー	5,245	9,179	6,609	561	15					30	1,067		22,706
		957,356	1,677,151	1,333,715	72,036	7,344					23,198	228,771		4,299,571
		183	183	202	128	490					773	214		189
ブロッコリー	ブロッコリー	1,610	3,159	3,028	160	12						802		8,771
		341,605	561,365	546,102	9,558	1,080						91,681		1,551,391
		212	178	180	60	90						114		177
レタス	レタス	233,766	280,416	360,108	280,039	101,480	1,540				10,800	155,550	215,887	1,639,586
		38,211,858	37,357,632	31,253,904	27,157,248	10,260,270	253,476				1,411,614	14,004,090	26,237,196	186,147,288
		163	133	87	97	101	165				131	90	122	114
サニーレタス	サニーレタス	2,060	1,637	2,935	1,915	400	24				2,244	1,239		12,454
		618,192	621,864	786,638	510,030	65,664	4,536				620,665	368,159		3,575,748
		300	380	261	266	164	189				277	297		287
その他レタス	リーフレタス	856	3,425	2,907	1,580	1,320	48				240	1,899	192	12,467
		227,124	664,146	485,240	470,340	340,416	10,368				58,752	322,380	46,764	2,575,530
		265	194	150	298	258	216				245	170	244	207
	ロメインレタス	2,182	4,705	1,710							344	480	9,421	9,421
		316,008	396,522	100,440							91,692	83,970		988,632
		145	84	59							267	175		105
サラダ菜	サラダ菜	35	399	365	266	210	147					210		1,632
		13,419	102,627	74,418	62,559	68,985	40,446					40,635		403,089
		383	257	204	235	329	275					194		247
パセリ	イタリアンパセリ	4	4	9	11	1							2	31
		57,067	55,793	50,544	71,064	7,344					10,368	29,160		281,340
		14,267	13,948	5,616	6,460	7,344						14,580		9,075
えんさい	エンサイ													
							3,165	4,380	2,315	4,020	1,800	218	6	17,697
							1,267,532	1,428,980	1,212,969	1,516,857	867,949	49,503	238	6,947,075
							400	326	524	377	482	227	40	393
ちんげんさい	かぶチンゲンサイ	6,218	6,611	8,517	7,350	7,826	5,287	5,872	471	3,600	6,823	8,271	8,451	75,297
		2,569,766	3,166,823	1,909,266	2,244,410	2,044,502	2,354,349	569,096	2,267,795	2,860,753	2,683,582	2,681,117	2,750,739	27,507,395
		413	479	224	293	287	387	401	1,208	630	419	324	317	365
	チンゲンサイ	2,801	4,079	2,681	3,252	2,839	1,889	1,667	178	1,480	2,052	4,276	3,052	30,246
		933,912	867,899	528,283	686,950	715,921	529,152	516,533	162,086	645,839	798,941	789,013	683,656	7,858,185
		333	213	197	211	252	280	310	911	436	389	185	224	260
	パクチョイ													23
														2,938
														128
葉だいこん	葉大根	1,018	535	592	529	468	214	80	440	440	482	810	601	5,769
		406,214	127,347	124,123	105,937	91,498	39,312	12,960	98,825	161,060	175,548	123,370	1,466,194	1,466,194
		399	238	210	200	196	184	162	225	225	334	217	205	254
クレソン	クレソン	852	1,346	1,171	809	553	157	782	24	26	142	782	1,477	7,398
		412,721	536,924	453,164	378,711	300,138	170,998	49,346	12,690	22,734	122,153	422,788	689,923	3,572,290
		484	399	387	468	543	1,089	836	529	874	880	541	467	483
葉ニンニク	葉ニンニク	1,469	795	370	30						179	888		3,731
		1,585,812	681,663	206,491	11,772						248,896	1,066,875		3,801,509
		1,080	857	558	392						1,390	1,201		1,019
よもぎ	ヨモギ	1,719	2,414	2,100	2,512	2,510	1,735	1,848	592	1,283	1,070	1,474	1,602	20,859
		1,413,948	939,454	1,020,347	950,762	787,712	606,293	677,942	1,393,244	1,213,316	1,239,732	1,109,614	1,116,247	12,468,611
		823	389	486	378	314	349	367	2,353	946	1,159	753	697	598

上段:数量(kg)、中段:金額(円)、下段:単価(円/kg)

品目	品名	1月	2月	3月	4月	5月	6月	7月	8月	9月	10月	11月	12月	総計
にがな		172	172	199	184	288	152	41	12	25	44	96	75	1,460
		180,389	150,155	176,109	130,859	194,799	117,942	51,672	19,699	39,506	79,855	100,958	73,682	1,321,725
		1,049	908	885	712	676	776	1,260	1,642	1,580	1,815	1,052	882	905
水前寺菜		586	637	915	644	923	569	775	333	491	507	350	651	7,381
		634,156	553,090	562,524	557,872	705,304	732,005	736,442	869,583	1,007,683	813,490	601,579	756,146	8,529,874
		1,082	868	615	866	764	1,286	950	2,611	2,052	1,605	1,719	1,162	1,156
その他の葉菜類 カイラン														
												36		36
												5,238		5,238
												146		146
カズラ		1			274				15	81	8	14		393
		324			96,120				2,592	29,765	81	3,499		132,381
		324			351				173	367	10	250		337
コーラルビ		450	338	470	35								5	1,298
		101,358	53,665	53,460	2,754								1,188	212,425
		225	159	114	79								238	164
ツルムラサキ		101	100	216	242	370	392	404	118	138	125	43	12	2,261
		58,385	55,350	128,898	139,752	193,289	180,404	177,061	69,379	84,996	101,924	29,338	6,657	1,225,433
		578	554	597	577	522	460	438	588	616	815	682	555	542
フェンネル		247	394	29	29	6						1	9	734
		22,091	29,112	8,214	23,059	15,444	3,667	65				691	8,813	111,156
		89	74	283	795	813	611					691	979	151
フダンソウ														
		6												6
														713
														119
べかな		2,259	1,842	2,338	1,740	2,147	1,126	431		308	561	2,214	1,688	16,654
		676,221	459,308	463,936	493,576	624,974	390,772	109,079		185,738	275,496	492,479	531,885	4,703,464
		299	249	198	284	291	347	253		603	491	222	315	282
その他菜類		107	94	118	128	117	79	110	110	125	116	162	255	1,521
		266,426	236,043	282,722	330,179	300,641	196,857	321,191	195,113	391,381	352,903	371,336	377,314	3,622,106
		2,490	2,511	2,396	2,580	2,570	2,492	2,920	1,774	3,131	3,042	2,292	1,480	2,381
その他葉菜類		76	71	384	386	392	150	10	2	8	5,971	1,022	128	8,600
		63,439	58,892	204,427	230,272	176,504	89,424	11,664	1,264	17,107	533,736	69,725	58,779	1,515,233
		835	829	532	597	450	596	1,166	632	2,138	89	68	459	176
豆苗		4,220	2,952	4,732	4,264	4,372	3,892	4,312	3,872	5,320	6,092	4,964	5,328	54,320
		866,030	614,549	976,379	875,696	899,822	799,091	891,157	808,660	1,085,758	1,247,655	1,013,903	1,091,344	11,170,044
		205	208	206	205	206	205	207	209	204	205	204	205	206
サンチエ														
														7
														842
														120
トレビス		29	59	61	10									159
		16,200	31,320	31,536	108									79,164
		559	531	517	11									498
ぎゅうり		128,532	144,412	159,763	118,666	112,599	96,885	112,124	35,050	59,730	74,512	69,021	101,510	1,212,804
		61,581,164	53,457,407	40,249,967	39,874,244	23,579,461	27,341,175	32,936,187	20,612,126	23,088,083	35,282,119	21,469,847	42,393,897	421,865,677
		479	370	252	336	209	282	294	588	387	474	311	418	348
長形きゅうり						20					16			36
						3,888					6,070			9,958
						194					379			277

上段:数量(kg)、中段:金額(円)、下段:単価(円/kg)

品目	品名	1月	2月	3月	4月	5月	6月	7月	8月	9月	10月	11月	12月	総計	
かぼちゃ	えびすかぼちゃ	84,503	97,458	85,268	94,603	145,320	15,250	29,420					35,932	587,754	
		27,564,732	33,745,464	39,881,106	49,160,195	51,963,953	3,968,050	9,891,526						11,984,015	228,159,041
		326	346	468	520	358	260	336					334	388	
ズッキーニ		4,058	2,967	5,364	2,233	1,118	70							30,967	
		1,666,449	1,117,078	1,853,308	848,568	378,004	18,278							1,749,714	10,631,723
		411	377	346	380	338	261						312	343	
島かぼちゃ						43	369	146	100					20	678
						3,143	19,384	6,486	3,845					1,512	34,370
						73	53	44	38				76	51	
その他洋種かぼちゃ						20	108	60	35					254	
						6,480	22,453	11,520	6,048					2,749	49,250
						324	208	192	173				89	194	
なす	大長なす					20								20	
						10,368									10,368
						518								518	
中長なす		27,282	41,797	62,424	54,008	46,411	21,621	25,831	2,618	10,607	11,181	17,126	19,340	340,246	
		11,347,983	12,703,580	12,075,904	13,660,658	11,331,842	5,213,739	6,118,957	816,888	4,156,324	4,707,041	4,707,041	6,351,564	92,237,521	
		416	304	193	253	244	241	237	312	392	336	275	328	271	
その他なす												15		15	
													5,508		5,508
												367		367	
トマト	トマト	59,448	80,495	99,211	95,795	41,640	9,309	85				112	1,091	24,571	411,757
		18,658,093	23,254,054	27,498,050	25,369,240	10,256,245	2,204,388	20,066				166,072	505,628	8,350,808	116,282,644
		314	289	277	265	246	237	236			1,483	463	340	282	
ミニトマト	ベテイトマト	8,976	12,331	15,324	13,414	6,564	1,384	614	25	283	2876	4,654	9,152	75,597	
		6,446,743	8,122,841	9,582,003	7,140,087	3,697,732	873,618	467,774	11,113	559,667	3,977,392	3,792,651	5,670,734	50,342,355	
		718	659	625	532	563	631	762	445	1,978	1,383	815	620	666	
ピーマン	大型ピーマン	160,720	172,824	202,429	196,300	161,297	44,687	3,800	30	269	11,576	84,815	140,275	1,179,022	
		67,799,935	68,345,616	82,689,753	72,224,790	48,564,036	12,164,284	1,096,077	17,550	209,898	8,215,948	31,383,811	46,222,797	438,934,495	
		422	395	408	368	301	272	288	585	780	710	370	330	372	
中型ピーマン		54,491	57,051	79,641	77,193	62,274	15,741	3,858	171	1,212	8,431	35,614	49,780	445,457	
		26,381,999	27,633,877	27,648,917	22,912,129	16,423,313	4,297,552	991,466	107,605	992,132	6,339,338	14,582,246	19,185,365	167,495,939	
		484	484	347	297	264	273	257	629	819	752	409	385	376	
ししとう	ししとうがらし	13	12	28	250	229	173	178	2	6				893	
		14,515	13,608	29,160	275,766	253,097	131,820	85,703	367	3,985	1,711			22	809,754
		1,117	1,134	1,041	1,103	762	481	184		664	856			907	
スイートコーン	その他スイートコーン	2,914	5,049	7,646	43,924	6,758								73,354	
		960,066	1,705,815	3,138,674	15,999,999	1,913,532									25,999,154
		329	338	410	364	283								354	
ペピーコーン		828	990	3,776	4,719	1,030								13,256	
		352,568	538,521	1,595,042	2,212,794	260,939									5,627,450
		426	544	422	469	253								425	
オクラ	角オクラ	12,482	2,579	3,771	4,137	13,781	33,066	58,118	4,503	40,864	44,379	24,271	4,991	246,942	
		8,260,374	4,638,857	5,771,793	4,893,834	11,881,994	25,110,411	21,881,430	3,854,320	18,390,340	22,681,608	13,102,814	6,140,992	146,608,767	
		662	1,799	1,531	862	511	759	377	856	450	511	540	1,230	594	

上段:数量(kg)、中段:金額(円)、下段:単価(円/kg)

品目	品名	1月	2月	3月	4月	5月	6月	7月	8月	9月	10月	11月	12月	総計	
丸オクラ		6	2		13	1,280	3,882	4,942	1,136	2,598	1,790	1,977	820	18,446	
		6,955	3,186		17,194	1,036,443	2,473,249	2,325,347	962,706	1,832,298	1,120,646	946,656	442,367	11,167,047	
		1,159	1,593		1,323	810	637	471	847	705	626	479	539	605	
とうがん		17,262	17,356	19,233	37,314	105,917	76,422	58,799	26,099	19,030	15,251	41,811	49,642	484,136	
		4,359,009	7,426,503	8,051,974	5,943,089	11,539,718	7,487,887	5,659,609	3,060,572	5,079,682	2,759,834	4,911,737	5,274,396	71,554,010	
		253	428	419	159	109	98	96	117	117	181	117	106	148	
モーウイ	モーウイ				462	9,502	6,184	7,811	1,539	7,712	2,616	7,396	1,908	45,130	
					79,282	991,771	1,102,973	1,598,756	458,968	980,298	411,421	593,549	111,552	6,328,570	
					172	104	178	205	298	127	157	80	58	140	
ゴーヤー		63,878	72,993	99,598	126,014	207,679	165,104	196,523	15,344	63,547	84,600	111,319	69,637	1,276,236	
		31,715,301	28,337,109	41,415,969	58,117,852	81,069,712	65,730,250	54,443,078	11,305,873	36,901,338	48,746,084	38,236,541	31,960,724	527,979,831	
		496	388	416	461	390	398	277	737	581	576	343	459	414	
アボカ		2,677	2,243	4,007	4,763	10,284	7,797	15,938	3,069	5,609	2,738	2,728	1,467	63,320	
		1,465,354	916,696	1,746,717	1,970,256	3,847,075	3,363,470	4,370,757	1,849,538	3,088,318	1,740,948	1,136,672	701,688	26,197,489	
		547	409	436	414	374	431	274	603	551	636	417	478	414	
へちま		10,053	11,075	19,576	25,741	55,931	45,127	86,966	14,548	67,002	65,417	42,828	17,312	461,576	
		5,247,570	5,928,581	8,518,061	10,863,589	16,005,884	13,216,860	15,095,580	4,237,487	16,802,171	14,528,740	7,769,376	6,331,410	124,545,309	
		522	535	435	422	286	293	174	291	251	222	181	366	270	
パパイヤ(青物)		13,095	9,732	10,358	9,182	10,379	9,391	13,393	10,113	8,531	6,806	7,599	9,708	118,287	
		2,692,717	2,405,905	3,772,460	5,240,304	6,846,388	5,479,687	4,589,760	2,774,834	3,123,104	2,087,029	1,193,526	1,426,449	41,632,163	
		208	247	364	571	660	584	343	274	366	307	157	147	352	
その他の果菜類	はやとうり					185	91					40	170	722	
		60,307	7,214			70,578	20,056					12,982	46,763	217,900	
		290	258			382	220					325	275	302	
赤ピーマン		694	1,572	2,973	5,253	7,963	2,420	290				49	656	21,870	
		448,646	1,260,409	1,236,950	2,230,159	2,273,592	1,112,087	142,160				21,870	295,145	9,021,018	
		646	802	416	425	286	460	490				446	450	412	
夕顔					283	306	86	535	110	70	235	362	34	2,021	
					82,156	100,656	18,345	91,908	9,601	12,938	39,668	44,522	6,296	406,090	
					290	329	213	172	87	185	169	123	185	201	
ムカゴ					1								1	2	
					302								162	464	
					302								162	232	
パプリカ赤		10			25									60	
		5,400			13,500									28,350	
		540			540									473	
パプリカ		195	135	390	585	80		45				42	195	1,667	
		105,300	77,220	169,895	204,930	12,960		20,790				26,784	104,490	722,369	
		540	572	436	350	162		462				638	536	433	
いんげん	ケンタッキー				25	42	333							7	
					35,262	22,680	274,072							4,903	336,917
					1,410	540	823							700	828
サーベルいんげん		876	958	873	666	203						270	710	4,556	
		837,687	1,133,211	663,714	744,747	157,778						216,681	510,030	4,263,848	
		956	1,183	760	1,118	777						803	718	936	

上段:数量(kg)、中段:金額(円)、下段:単価(円/kg)

品目	品名	1月	2月	3月	4月	5月	6月	7月	8月	9月	10月	11月	12月	総計
	スジナン		6											6
			11,340											11,340
			1,890											1,890
	在来ヒラザヤ	1,769	1,458	1,573	2,839	1,535	270	779	1,518	779	1,518	1,518	1,741	11,741
		1,271,268	1,062,472	981,763	1,296,605	771,601	78,155	567,978	1,150,265	567,978	1,150,265	718,097	718,097	7,180,097
		719	729	624	457	503	289	729	758	729	758	758	612	612
	在来ヒラザヤ(フード)	17,720	20,755	29,449	20,646	3,971	96	189	19,034	7,031	19,034	19,034	118,891	118,891
		13,187,972	18,242,821	16,828,481	16,062,876	2,465,347	22,413	155,056	9,786,464	3,958,464	9,786,464	9,786,464	80,709,488	80,709,488
		744	879	571	778	621	233	820	563	514	563	514	679	679
	その他インゲン	52,642	59,127	84,588	72,766	11,641	230	3,254	46,097	3,254	46,097	46,097	330,345	330,345
		44,572,057	62,280,878	59,017,265	65,444,732	7,765,308	102,944	2,741,949	38,505,968	2,741,949	38,505,968	38,505,968	280,431,101	280,431,101
		847	1,053	698	899	667	448	843	835	843	835	835	849	849
	在来ヒラザヤ(ポリ)			10										10
			11,340											11,340
			1,134											1,134
	スナップエンドウ	387	674	147										1,208
		413,991	722,520	156,600										1,293,111
		1,070	1,072	1,065										1,070
	実エンドウ(サヤ)	3	19	28										50
		1,944	14,742	15,120										31,806
		648	776	540										636
	枝豆	7,537	1,799	2,504	3,119	2,504	3,119	58	15,017	58	15,017	15,017	38,318	9,736,124
		3,386,223	1,276,404	2,303,228	2,731,951	2,303,228	2,731,951	876	661	876	661	661	661	648
		449	710	920	876	920	876	706	1,151	1,151	1,367	1,532	467	6,014
	うりずん	59	9	8	138	466	706	108	347,783	1,172,237	1,511,626	1,091,737	476,173	7,182,471
		86,178	16,589	3,305	15,260	327,791	913,502	1,220,290	3,220	1,018	1,106	713	1,020	1,194
		1,461	1,843	1,102	1,908	2,375	1,960	1,728	3,220	1,018	1,106	713	1,020	1,194
	その他の豆科類	1,381	841	635	609	55	10							3,603
	うずら豆	749,736	517,656	405,488	310,760	20,122	4,838							2,050,018
		543	616	639	510	366	484							569
	フーロ豆		19	193				69						281
			7,134	61,393	20,768	7,134	61,393	20,768						89,295
			375	318	301	375	318	301						318
	三尺ササゲ		43	76	488	23	254	39						1,155
			30,893	54,740	334,747	11,211	176,029	139,498	27,540					774,658
			718	720	686	487	693	601	706					671
	その他の豆科野菜	184	26	5	152	77	46	4						514
		74,088	13,392	4,374	58,190	29,905	26,525	2,808	3,888	10,314				223,484
		403	515	875	383	388	577	702	648	737				435
	富士豆	16												16
		6,750												6,750
		422												422
	黄金甘藷		44		60			290						444
			11,502		6,480			52,704						78,786
			261		108			182						177

上段:数量(kg)、中段:金額(円)、下段:単価(円/kg)

品目	品名	1月	2月	3月	4月	5月	6月	7月	8月	9月	10月	11月	12月	総計
紅甘藷		2,999	2,378	4,591	3,296	5,876	3,641	8,100	3,288	6,048	5,655	6,625	3,065	55,562
		1,572,333	1,220,843	2,105,411	1,738,267	1,742,656	1,492,770	1,790,240	888,737	1,677,835	1,480,513	1,017,565	714,717	17,441,887
		524	513	459	527	297	410	221	270	277	262	154	233	314
その他甘藷		833	763	631	555	1,516	1,467	2,234	1,607	2,018	1,531	2,842	1,039	17,036
		204,789	114,556	162,065	167,713	215,557	151,794	282,517	301,233	198,521	193,708	224,933	91,120	2,308,506
		246	150	257	302	142	103	126	187	98	127	79	88	136
ばれいしょ	メーカーイン	40	615	2,300										2,955
		6,048	94,953	341,172										442,173
		151	154	148										150
馬鈴薯		12,533	54,704	55,403	76,382	11,317	70						60	210,469
		1,996,412	10,653,710	12,153,564	17,597,305	2,020,615	5,292						7,992	44,434,890
		159	195	219	230	179	76						133	211
さといも	里芋	166	645	45	175	489					52	178		1,750
		66,690	57,014	160,303	76,323						11,394	15,390		404,351
		402	383	249	156	86					219	86		231
田いも	煮田芋	5,618	4,810	5,100	8,590	3,140	1,323	1,612	5,712	621	742	2,565	19,470	59,303
		3,800,552	2,658,565	2,811,240	4,252,817	1,540,805	993,147	1,363,327	4,789,822	594,010	706,758	1,921,373	18,409,955	43,847,371
		676	553	551	495	491	751	849	839	957	953	749	946	739
やまいも	山芋	135	133	12	65								292	637
		14,580	18,468	2,776	9,936								39,474	85,234
		108	139	231	153								135	134
たまねぎ	玉葱	370	2,694	6,522	10,495	1,417							165	21,663
		105,624	560,073	1,082,369	1,408,699	144,893							48,362	3,350,020
		285	208	166	134	102							293	155
アーリレッド				12										12
				2,592										2,592
				216										216
にんにく	青切りんにく	215	11,803	8,184	769	346	140	107	38		4		17	21,623
		230,052	6,670,460	4,270,446	314,042	179,949	83,204	92,093	40,716	2,333			20,056	11,903,351
		1,070	565	522	408	520	594	861	1,071	583			1,180	550
乾燥んにく		64	130	644	443	177								1,495
		29,354	54,799	246,532	178,006	131,652	28,350							668,693
		459	422	383	402	744	766							447
らっきょう	らっきょう	11,315	17,333	23,038	22,086	22,787	14,997	14,216	4,190	3,237	2,445	3,270	8,147	147,061
		17,622,517	21,514,830	30,488,107	30,195,649	28,496,471	28,179,475	30,006,709	10,196,172	13,563,871	13,322,730	14,808,896	19,029,893	257,425,320
		1,557	1,241	1,323	1,367	1,251	1,879	2,111	2,433	4,190	5,449	4,529	2,336	1,750
その他の土物類	ハワイ芋	10	21	63	4									98
		3,240	1,620	13,057	216									18,133
		324	77	207	54									185
その他の土物類		20	11	30	300	280						11	29	720
		1,728	5,292	11,178	14,516	54,540	24,354					4,514	10,735	126,857
		86	481	373	372	182	87					410	370	176
しょうが	シヨウガ	3,629	1,496	1,833	1,511	472	457	331	424	248	294	693	3,201	14,589
		1,138,152	490,082	739,910	693,716	220,515	214,196	125,982	254,567	146,751	123,763	251,478	1,638,793	6,037,905
		314	328	404	459	467	469	381	600	592	421	363	512	414
め類	その他芽類	42	34	46	48	36	33	32	23	37	30	26	28	415
		37,422	30,294	40,986	42,768	33,075	29,376	28,512	20,493	32,967	26,730	23,166	24,948	370,737
		891	891	891	891	891	890	891	891	891	891	891	891	893

上段:数量(kg)、中段:金額(円)、下段:単価(円/kg)

品目	品名	1月	2月	3月	4月	5月	6月	7月	8月	9月	10月	11月	12月	総計
かいわれ	カイワレ	2,238	2,152	2,533	2,315	2,246	2,390	2,849	1,747	2,740	2,532	2,196	2,293	28,431
		952,518	921,881	1,071,244	985,588	954,233	1,098,844	1,211,076	746,289	1,138,133	1,070,075	930,038	969,523	12,049,442
とうからし		426	428	423	426	425	424	425	427	415	423	424	423	424
		912	1,058	795	1,087	1,428	1,173	1,170	316	585	702	527	698	10,451
その他香辛つま物	バジル	1,196,692	1,304,367	794,805	1,417,279	1,859,013	1,473,631	1,335,489	324,283	584,502	1,166,860	1,058,696	1,395,990	13,901,607
		1,312	1,233	1,000	1,304	1,266	1,256	1,141	1,026	999	1,662	2,009	1,966	1,330
ペパーミント		309	258	287	319	297	212	196	48	185	340	435	479	3,365
		704,570	585,036	646,785	702,540	613,186	444,457	409,816	154,057	507,735	698,685	680,223	864,929	7,012,019
ルッコラ(ロケット)		2,280	2,268	2,254	2,202	2,065	2,096	2,091	3,210	2,745	2,055	1,564	1,806	2,084
		7	1	1	1	6,696	21,946	1,944	4,968	22,723	18,954	4,968	22,723	79,607
中国パセリ		1,467	437	216	216	286	286	286	286	286	286	286	286	2,120
		210	437	216	216	286	286	286	286	286	286	286	286	236
その他香辛つま物野菜		829	1,005	1,178	804	286	34	34	34	34	34	398	864	5,402
		1,399,137	1,526,061	1,456,084	1,017,889	451,618	114,942	216	216	7,182	625,412	735,297	7,333,638	7,333,638
スペアミント		1,688	1,518	1,236	1,266	1,579	3,381	3,381	3,381	3,381	3,381	3,381	3,381	1,358
		16	3	5	4	14	24	6	1	10	63	310	110	566
タイム		63,568	50,544	44,928	27,540	34,128	32,530	22,388	2,246	24,343	68,051	258,061	146,638	774,965
		3,973	16,848	8,986	6,885	2,438	1,355	3,731	2,246	2,434	1,080	832	1,333	1,369
ローズマリー		17	10	16	13	19	35	26	10	29	49	39	54	317
		278,834	210,881	310,365	253,757	268,256	428,517	366,142	111,105	379,280	561,978	490,077	563,036	4,222,228
生シイタケ		16,402	21,088	19,398	19,520	14,119	12,243	14,082	11,111	13,079	11,469	12,566	10,427	13,319
		1	1	5	8	12	18	7	1	1	3	3	11	67
あわびたけ		72,102	54,152	80,719	80,395	78,840	75,438	67,144	8,640	17,280	10,368	38,016	54,551	637,645
		72,102	54,152	16,144	10,049	6,570	4,191	9,592	8,640	8,640	12,672	4,959	4,959	9,517
きくらげ		2	4	11	7	7	4	3	1	1	1	4	4	43
		106,206	103,993	159,499	100,371	74,028	77,928	69,584	8,073	17,604	10,368	34,290	51,003	812,947
エリンギ茸		53,103	25,998	14,500	14,339	10,575	19,482	23,195	17,604	17,604	30	130	12,751	18,906
		160	270	120	183	140	80	30	30	30	30	130	130	1,143
アワビタケ		186,624	308,274	130,637	202,368	154,826	88,472	33,177	41,472	179,712	1,325,562	1,382	1,160	1,160
		1,166	1,142	1,089	1,106	1,106	1,106	1,106	1,106	1,382	1,382	1,458	4,921	2,372
キノコ類		21	24	16	16	70	44	282	11	8	12	8	32	121
		30,348	34,992	23,328	25,045	57,244	34,874	150,356	6,210	11,664	17,496	11,664	157,464	286,956
その他きのこ類		1,445	1,458	1,458	1,458	1,458	1,458	1,458	1,458	1,458	1,458	1,458	1,458	2,372
		282	286	251	232	304	342	349	320	328	933	547	435	4,609
山菜類		270,864	271,404	241,812	210,546	273,024	311,040	317,952	291,816	288,674	894,888	528,984	419,580	4,330,584
		961	949	963	908	898	909	911	912	911	959	967	965	940
ゼンマイ		20	29	30	33	28	16	3	12	13	4	2	11	201
		55,188	86,832	104,166	110,160	95,904	55,242	14,850	44,129	47,824	21,773	9,418	41,991	687,477
	2,759	2,994	3,472	3,338	3,425	3,453	4,950	3,677	3,679	5,443	4,709	3,817	3,420	

品目	品名	上段:数量(kg)、中段:金額(円)、下段:単価(円/kg)												総計
		1月	2月	3月	4月	5月	6月	7月	8月	9月	10月	11月	12月	
その他山菜類		23	33	32	31	25	12	3	6	15	11	10	17	218
		58,546	103,680	105,786	100,764	82,944	38,718	11,340	29,354	58,125	47,822	37,887	70,178	745,144
		2,545	3,142	3,306	3,250	3,318	3,227	3,780	4,892	3,875	4,347	3,789	4,128	3,418
うめ	梅				44	212								256
					16,773	65,988								82,761
モロヘイヤ		24	38	44	44	43	48	5	58	78	16			398
		33,696	52,682	61,776	56,160	58,968	34,992	3,067	37,066	50,674	10,368			399,449
		1,404	1,386	1,404	1,276	1,371	729	613	639	650	648			1,004
その他野菜		25	5				4		30,047		1			30,082
		21,236	237	-7	36	15	1	18,362	7,008,441	10	727	-2	45	7,049,101
		849	47				4,591		3,069		727			3,070
野菜加工		8,667	5,813	5,843	5,543	7,698	5,416	6,584	5,759	2,672	3,172	2,776	2,323	62,266
		7,670,688	4,930,413	4,431,406	4,405,845	6,524,279	4,716,255	6,500,760	6,235,083	3,388,416	3,778,529	3,027,663	2,445,677	58,055,014
		885	848	758	795	848	871	987	1,083	1,268	1,191	1,091	1,053	932

Ⅱ-18 県内野菜の産地別取扱数量及び金額(月別)

産地	上段: 数量(kg)、下段: 金額(円)												総計
	1月	2月	3月	4月	5月	6月	7月	8月	9月	10月	11月	12月	
那覇市	39,177	45,754	49,330	47,381	35,507	19,095	22,046	8,818	8,880	17,200	20,211	29,379	342,778
	19,992,541	18,025,871	15,247,358	15,978,417	13,707,092	8,965,981	11,455,260	8,109,044	7,022,780	9,916,174	8,241,421	10,123,641	146,785,880
名護市	18,914	52,166	47,422	30,660	14,583	14,624	10,011	6,034	10,807	6,769	6,529	12,751	231,270
	9,529,660	21,279,535	18,193,040	13,803,348	5,246,873	4,163,566	3,380,748	3,565,565	4,787,261	3,367,688	2,405,409	6,159,689	95,882,382
うるま市	7,400	23,088	21,297	19,730	8,354	9,696	11,852	7,445	485	1,328	2,540	7,061	113,576
	2,559,724	5,395,081	4,162,133	4,391,410	1,997,669	3,810,310	3,057,483	114,685	188,299	631,006	835,742	2,084,489	29,228,041
沖縄市	13,255	9,528	18,939	11,708	18,776	10,434	2,658	387	45	79	554	6,250	92,613
	1,523,133	951,560	1,425,745	3,364,418	3,158,818	1,716,433	358,631	43,503	12,420	25,920	258,800	574,403	13,413,784
宜野湾市	1,827	659	2,257	3,120	623	690	906	569	125	264	777	1,928	13,745
	841,656	569,745	922,157	1,854,754	293,463	387,763	351,161	214,336	118,714	284,731	687,895	1,340,752	7,867,127
浦添市	15,470	7,094	6,278	5,761	6,341	2,114	2,217	955	2,198	4,365	5,308	6,206	64,307
	6,756,996	1,797,109	1,557,166	1,448,476	1,805,133	890,288	787,525	542,560	1,134,886	1,962,351	1,180,661	1,533,580	21,396,831
糸満市	466,563	617,011	733,320	634,062	377,261	138,797	159,389	75,257	94,827	102,657	241,175	373,479	4,013,798
	119,218,057	131,037,063	124,501,925	131,514,867	80,715,120	43,508,652	39,842,304	25,727,352	33,486,903	33,621,085	39,986,900	79,590,066	882,750,294
豊見城市	126,276	132,240	150,565	139,769	105,078	60,875	71,647	14,483	39,136	42,979	66,748	95,955	1,045,751
	47,374,263	44,317,894	43,020,744	41,671,309	31,260,260	21,518,553	21,441,446	7,736,536	16,186,315	20,028,179	20,083,212	32,511,022	347,149,733
南城市	110,130	138,812	165,949	157,983	151,539	111,298	140,439	15,507	61,175	74,614	73,739	100,819	1,302,004
	61,769,327	75,430,752	71,842,233	85,544,843	55,148,060	44,390,367	43,461,336	9,695,901	30,463,138	40,608,178	27,098,289	47,927,314	593,379,738
宮古島市	79,881	32,567	17,224	37,985	112,166	13,771	33,554	447	1,948	8,753	497	37,240	376,033
	26,928,784	12,172,995	7,475,781	15,942,775	39,955,914	6,429,219	11,903,260	305,791	1,345,249	3,859,734	209,710	12,666,148	139,195,360
石垣市	557	159	159	159	159	100	394	206	100	206	240	240	1,656
	216,486	45,198	32,196	34,893	53,088	19,779	19,204	2,601	4,639	3,306	7,252	26,323	236,136
伊江村	14,674	18,181	32,196	30,057,874	26,298,914	24,291,033	25,454,587	6,665,938	7,841,933	9,606,699	10,027,735	16,247,536	223,439,418
	14,714,618	19,251,115	32,981,436	30,057,874	26,298,914	24,291,033	25,454,587	6,665,938	7,841,933	9,606,699	10,027,735	16,247,536	223,439,418
国頭郡	177,795	244,414	339,278	378,780	363,078	134,089	83,935	32,959	67,369	79,970	120,923	156,006	2,178,596
	49,752,675	59,836,867	70,774,020	84,484,437	59,541,526	35,800,919	24,235,813	18,589,312	31,453,108	38,435,412	40,822,176	54,885,793	568,612,058
伊是名伊平屋	2,924	355	700	4,414	7,800	3,370	10,330	3,370	17,490	15,120	15,120	69,755	930
	521,883	102,762	408,456	1,373,139	1,453,794	1,014,952	1,310,256	511,272	2,724,516	2,724,516	2,175,475	11,596,505	99,001
大東島	6,780	18,420	20,453	22,206	15,098	4,486	2,180	1,890	1,378	1,880	2,200	2,030	99,001
	1,956,096	7,105,104	9,404,812	10,413,306	5,769,188	1,106,503	841,320	553,392	516,370	543,024	358,776	285,066	38,852,957
慶良間	165	765	165	765	165	765	165	765	165	765	165	765	930
	113,346	592,380	113,346	592,380	113,346	592,380	113,346	592,380	113,346	592,380	113,346	592,380	705,726
久米島	4,333	10,768	8,706	7,932	7,564	5,971	11,146	481	20	2,565	4,387	3,445	67,318
	3,453,521	4,082,004	3,947,360	2,932,177	2,768,195	2,630,803	3,981,311	1,108,350	35,089	1,532,303	2,451,718	3,669,651	32,592,482
島尻郡	294,702	314,350	411,009	415,139	341,463	133,303	117,482	19,336	52,936	73,040	178,834	290,662	2,642,256
	112,985,858	123,045,612	144,902,844	144,402,273	98,188,363	46,452,826	32,691,753	8,066,025	24,323,475	38,707,077	61,673,107	96,729,330	932,168,543
中頭郡	64,311	156,321	174,460	121,812	37,255	12,674	13,582	1,068	4,559	5,247	8,641	40,982	640,912
	17,920,418	29,735,949	31,142,727	22,785,718	9,290,102	3,907,312	4,106,212	616,847	2,042,287	2,969,677	4,535,401	13,170,971	142,223,621
八重山郡	60	60	60	60	60	60	60	60	60	60	60	60	60
	15,120	15,120	15,120	15,120	15,120	15,120	15,120	15,120	15,120	15,120	15,120	15,120	21,600

Ⅱ-19 県内野菜の品目別産地別取扱数量及び金額(月別)

品目	産地	上段:数量(kg)、下段:金額(円)													
		1月	2月	3月	4月	5月	6月	7月	8月	9月	10月	11月	12月	総計	
だいこん	那覇市	376	43											173	592
		68,152	2,943											13,571	84,666
名護市	名護市	10	80											70	160
		2,754	8,640											3,510	14,904
沖縄市	沖縄市	12,420	8,940	17,950	1,270									5,445	46,025
		1,091,653	641,898	1,022,781	48,838									304,592	3,109,762
糸満市	糸満市	49												102	151
		2,657												5,702	8,359
豊見城市	豊見城市													86	86
														20,434	20,434
南城市	南城市													90	90
														5,815	5,815
国頭郡	国頭郡	70	60	60										190	190
		5,184	4,536	3,888										13,608	13,608
中頭郡	中頭郡	651	80											731	731
		47,849	3,456											51,305	51,305
だいこん 合計数量	だいこん 合計数量	13,517	9,172	18,020	1,350									5,966	48,025
		1,212,838	655,490	1,029,423	57,478									353,624	3,308,853
かぶ	豊見城市	191	66	388	500		82							130	1,357
		40,802	18,317	43,043	60,998		4,482							23,080	190,722
国頭郡	国頭郡	40	736											776	776
		10,584	214,310											224,894	224,894
島尻郡	島尻郡	15												15	15
		2,279												2,279	2,279
かぶ 合計数量	かぶ 合計数量	206	106	1,124	500		82							130	2,148
		43,081	28,901	257,353	60,998		4,482							23,080	417,895
にんじん	那覇市	382	383			61	28							864	864
		145,082	156,267			8,996	3,629							313,974	313,974
うるま市	うるま市	13,090	8,650	1,030		470								23,240	23,240
		1,859,761	1,302,232	109,188	47,466									3,318,647	3,318,647
沖縄市	沖縄市	22												22	22
		7,819												7,819	7,819
糸満市	糸満市	8,143	68,970	82,897	48,504	27,992	4,383	6,135	4,282	4,117	3,299	1,736	2,683	263,151	263,151
		1,552,299	9,394,180	10,945,601	7,177,033	5,627,838	1,330,242	2,645,066	1,889,298	2,725,596	2,805,246	1,470,463	2,183,366	49,746,228	49,746,228
豊見城市	豊見城市	10	35	367	483	350	170							1,415	1,415
		1,944	2,862	64,109	89,434	56,063	22,464							236,876	236,876
宮古島市	宮古島市					20								20	20
						1,296								1,296	1,296
南城市	南城市	37	26											63	63
		4,795	1,825											6,620	6,620
慶良間	慶良間	165	765											930	930
		113,346	592,380											705,726	705,726
島尻郡	島尻郡	9	13											22	22
		486	421											907	907
中頭郡	中頭郡	10,324	75,831	61,083	41,945	6,679	140				35	4,456	10,764	211,257	211,257
		4,978,023	13,053,885	9,098,497	5,448,287	834,268	3,273				25,380	2,905,859	6,620,650	42,968,122	42,968,122
にんじん 合計数量	にんじん 合計数量	18,679	159,083	153,416	91,993	35,585	4,721	6,135	4,282	4,117	3,334	6,192	13,447	500,984	500,984
		6,650,407	25,048,150	21,568,531	12,832,247	6,576,348	1,359,608	2,645,066	1,889,298	2,725,596	2,830,626	4,376,322	8,804,016	97,306,215	97,306,215

品目	産地	1月	2月	3月	4月	5月	6月	7月	8月	9月	10月	11月	12月	総計
ごぼう	糸満市								50					50
	豊見城市						38		21,168					21,168
	島尻郡					355	12,371							12,371
						78,300								78,300
	中頭郡	44	360	499	550	300	270	300	270					2,023
		21,794	165,240	205,308	207,900	113,400	116,640	113,400	116,640					830,282
ごぼう合計数量		44	715	499	588	300	320	300	320					2,466
ごぼう合計金額		21,794	243,540	205,308	220,271	113,400	137,808							942,121
うこん	うるま市	240	104									30		374
		35,856	9,374									9,720		54,950
	自野湾市	49	200		60									309
		3,456	15,336		3,240									22,032
	浦添市			22										22
				2,851										2,851
	糸満市	120												120
		7,290												7,290
	南城市		7											7
			211											211
	国頭郡	415		115										530
		44,129		8,910										53,039
	島尻郡					2								2
						127								127
	中頭郡		7											7
			454											454
うこん合計数量		824	140	315	60	60		2				30		1,371
うこん合計金額		90,731	12,890	24,246	3,240	3,240		127				9,720		140,954
その他の根菜類	那覇市			71	40									111
				16,610	9,266									25,876
	自野湾市		79	42	48							5		174
			20,132	13,284	16,880							432		50,728
	国頭郡		70	137	63							10		280
			15,444	38,912	15,660							2,160		72,176
	島尻郡	172												172
		45,716												45,716
	中頭郡	114	488	565	243	6						110	976	2,502
		41,494	128,283	164,625	76,226	415						40,328	207,877	659,248
その他の根菜類合計数量		286	558	852	388	54						110	991	3,239
その他の根菜類合計金額		87,210	143,727	240,279	114,436	17,295						40,328	210,469	853,744
はくさい	那覇市			70										70
				1,782										1,782
	国頭郡											28		28
												1,296		1,296
はくさい合計数量				70								28		98
はくさい合計金額				1,782								1,296		3,078
さんとうさい	那覇市	11		11	26	10								58
		1,652		1,534	3,640	1,080								7,906

上段：数量(kg)、下段：金額(円)

品目	産地	1月	2月	3月	4月	5月	6月	7月	8月	9月	10月	11月	12月	総計
糸満市		84	95	35	235	40	33	10	103	220	117	972		
		24,592	11,934	4,536	49,097	5,184	8,154	2,376	56,911	41,634	29,894	234,312		
		732	518	416	300	626	696	130	386	632	358	4,927		
豊見城市		206,334	92,815	58,514	67,856	98,416	37,130	187,260	78,030	149,321	104,917	132,203		
		212	329	170	264	134	317	954	234	94	36	2,784		
国頭郡		91,843	94,370	41,040	76,292	40,565	154,742	276,308	229,230	89,694	10,368	9,763		1,114,215
中頭郡		12												12
		7,128												7,128
さんとうさい 合計数量		1,039	859	692	625	1,005	490	1,633	234	234	529	888	475	8,753
さんとうさい 合計金額		324,421	194,313	113,022	152,324	189,158	197,056	471,722	229,230	170,100	216,600	156,314	162,097	2,576,357
からしな	那覇市	331	282	402	431	96	70	59				153	169	1,993
		138,067	66,571	118,940	100,554	28,161	21,168	16,610				34,128	35,608	559,807
	名護市								10	713	222	20		965
									4,104	194,767	90,159	4,860		293,890
	浦添市	1,707	2,782	2,275	2,557	2,505	186	492	17	348	1,402	1,941	2,092	18,304
		708,032	755,487	727,418	634,010	773,516	92,885	215,837	20,790	183,777	621,470	526,127	591,361	5,850,710
	糸満市	814	580	477	306	462	669	225	152	323	367	527	475	5,377
		389,783	215,758	147,798	104,647	110,279	269,264	107,389	51,094	130,027	249,128	175,079	125,268	2,075,514
	豊見城市	10,096	11,059	12,240	16,022	15,619	8,288	7,468	368	6,093	7,351	11,712	9,332	115,648
		3,726,029	3,200,408	3,553,884	3,851,242	4,167,283	3,040,129	2,779,908	333,672	2,495,550	2,921,602	2,995,455	2,453,478	35,518,640
	南城市	524	421	222	395	119	174	195	131	171	35	360	328	3,075
		114,189	80,871	56,030	34,884	12,323	39,507	50,630	113,789	57,294	8,823	44,885	39,258	652,483
	国頭郡						60	55						115
							47,304	26,136						73,440
	高良郡	32	15	287	156	200	192	305		447	179			1,813
		12,474	8,424	47,260	25,401	36,542	43,048	83,073		136,166	53,298			445,686
	中頭郡	232	43	295	29						200	124	146	1,069
		71,593	16,438	65,232	7,085						96,773	26,660	32,541	316,322
からしな 合計数量		13,736	15,182	16,198	19,867	19,030	9,639	8,799	678	8,095	9,756	14,837	12,542	148,359
からしな 合計金額		5,160,167	4,343,957	4,716,562	4,750,738	5,135,189	3,553,305	3,279,583	523,449	3,197,581	4,041,253	3,807,194	3,277,514	45,786,492
こまつな	那覇市	2,102	1,881	427	655	142	37					1,164	778	7,186
		693,679	429,165	83,992	161,504	17,874	6,561					179,437	159,559	1,731,771
	名護市										19	51		70
											4,730	8,791		13,521
	浦添市	2,859	4,162	3,562	3,171	3,583	1,218	645	480	1,366	2,386	2,997	3,696	30,125
		1,047,324	1,018,089	732,608	802,186	903,107	523,082	323,039	346,810	701,546	1,063,719	574,193	797,472	8,833,175
	糸満市	647	425	701	452	119	508	545	95	941	1,935	1,435	1,258	9,061
		222,313	115,787	143,230	103,011	30,537	109,457	232,719	21,535	512,193	846,444	280,260	273,536	2,891,022
	豊見城市	15,372	16,215	16,700	17,758	20,165	14,896	10,834	875	6,992	10,126	20,298	16,249	166,480
		5,291,910	3,817,402	2,823,778	3,691,213	4,068,074	3,838,494	3,856,927	501,153	3,004,407	3,961,202	3,266,489	3,293,834	41,414,883
	南城市	2,495	2,084	3,747	1,919	2,251	1,469	816		947	1,501	3,192	3,173	23,594
		754,835	436,180	627,340	375,045	523,940	433,739	331,582		543,866	647,026	516,586	617,981	5,808,120
	国頭郡						219	203						452
			19,440				56,538	64,757						140,735
	島尻郡	127	728	1,231	897	868	349	439	892		636	2,062	838	9,067
		39,496	153,263	189,572	146,584	91,676	39,252	140,832	398,422		265,981	293,383	167,077	1,925,538
	中頭郡	759	655	582	464	472	304	352	48	416	416	416	464	5,348
		331,098	285,110	233,313	220,494	224,295	144,462	167,272	22,810	197,684	197,684	197,684	220,494	2,442,400

上段：数量(kg)、下段：金額(円)

品目	産地	1月	2月	3月	4月	5月	6月	7月	8月	9月	10月	11月	12月	総計
こまつな 合計数量		24,361	26,180	26,950	25,316	27,600	19,000	13,834	11,554	11,498	17,019	31,615	26,456	251,383
こまつな 合計金額		8,380,655	6,274,436	4,833,833	5,500,037	5,659,503	5,151,585	5,117,128	892,308	5,358,118	6,986,786	5,316,823	5,529,953	65,201,165
キャベツ		5,300	7,110	6,506	10,360	2,610				1,190		9,230		42,306
		596,430	797,688	493,892	1,154,671	292,464				111,294		944,028		4,390,427
名護市					170									170
					13,986									13,986
うるま市		820	240										2,630	3,690
		45,468	22,680										167,454	235,602
宜野湾市		1,090												1,090
		120,312												120,312
糸満市		109,160	118,265	116,030	119,559	54,180	560				7,360		82,664	607,778
		11,494,062	12,631,842	10,121,382	12,433,984	4,440,528	53,784				626,346		7,663,518	59,467,446
豊見城市		253	89	434	101									877
		25,974	8,100	23,328	7,128									64,530
南城市		6,920	2,620	1,112	3,722	4,859							310	19,543
		650,754	266,328	80,676	328,104	489,618							12,204	1,827,684
国頭郡		86,290	108,278	171,920	210,741	240,869	45,480						56,918	920,496
		10,245,042	14,042,538	14,413,162	24,146,759	21,548,452	5,174,496						4,582,440	94,152,889
島尻郡		45,747	37,719	50,414	50,459	26,690						5,510	33,277	249,816
		5,372,838	4,788,288	3,947,076	5,842,282	2,398,140						437,508	3,298,922	26,085,054
中頭郡		28,980	45,850	66,945	36,030	4,070						18,630		200,505
		3,139,236	5,070,168	7,060,338	4,120,470	438,156						1,755,756		21,584,124
キャベツ 合計数量		284,560	320,171	413,361	430,972	333,448	46,040				14,060		203,659	2,046,271
キャベツ 合計金額		31,690,116	37,627,632	36,139,814	49,035,398	29,621,344	5,228,280				1,175,148		18,424,322	207,942,054
グリーンボール		130										103		233
		12,312										3,024		15,336
島尻郡					4,120									4,120
					520,020									520,020
グリーンボール 合計数量		130			4,120							103		4,353
グリーンボール 合計金額		12,312			520,020							3,024		535,356
ほうれん草		333	504	419	186	9						191	981	2,623
		163,275	211,762	134,007	56,226	184					81,000	298,377		944,831
浦添市		44												44
		16,081												16,081
糸満市		30	128	11								25	229	423
		9,720	31,406	1,026							12,960	61,689		116,801
豊見城市		14,375	16,374	16,303	9,405	2,807					4,351	16,037		79,652
		6,339,359	6,546,256	4,532,904	3,336,259	1,324,623					2,141,774	5,660,090		29,883,265
南城市		150	25	43		55						42	72	387
		88,128	6,620	16,589		2,333					17,442	13,862		144,974
島尻郡		404	1,265	1,134	104						908	1,827		5,642
		139,363	448,604	324,437	20,196						379,588	565,778		1,877,966
中頭郡		256	330	435	156							183		1,360
		122,558	159,894	181,916	78,192							83,160		625,720
ほうれん草 合計数量		15,692	18,626	18,345	9,851	2,816	55				5,517	19,329		90,131
ほうれん草 合計金額		6,878,484	7,404,542	5,190,879	3,492,873	1,324,807	2,333				2,632,764	6,682,956		33,609,638

品目	産地	1月	2月	3月	4月	5月	6月	7月	8月	9月	10月	11月	12月	総計
ねぎ	伊是名伊平屋				168	402								570
ねぎ 合計数量					44,766	147,366								192,132
ねぎ 合計金額					168	402								570
青葱	那覇市	13	3	17	5								5	43
		6,480	972	6,837	1,944								1,890	18,123
	うるま市	12											16	28
		6,480											2,970	9,450
	宜野湾市											30	24	54
												21,060	13,813	34,873
	糸満市	2	76		8	164	341		88			2		681
		745	77,068		7,020	82,188	311,019		109,771			756		588,567
	豊見城市	23	17	37	13	33	4		52			52	77	274
		22,112	14,958	8,294	1,923	12,442	7,560	1,037	30,380			30,380	36,568	135,274
	国頭郡					55	434		141	193	263			1,086
						45,360	726,624		283,500	427,151	528,919			2,011,554
	伊是名伊平屋				301	279								580
					92,070	114,696								206,766
	島尻郡								9			8	1	18
									11,048			6,815	540	18,403
	中頭郡		4											4
			5,940											5,940
青葱 合計数量		50	100	54	319	320	237	779	229	202	263	92	123	2,768
青葱 合計金額		35,817	98,938	15,131	95,937	134,158	135,108	1,038,680	393,271	438,199	528,919	59,011	55,781	3,028,950
みづば	糸満市	59											47	106
		125,107											122,796	247,903
	豊見城市												129	129
													324,000	324,000
みづば 合計数量		59											176	235
みづば 合計金額		125,107											446,796	571,903
みず菜	浦添市	114											82	196
		159,268											52,877	212,145
	糸満市				89									89
					19,224									19,224
	豊見城市	82	499	303	90	388			185				761	2,308
		75,729	226,206	139,449	28,890	90,217			100,224				434,047	1,094,762
	中頭郡	53	74	39										166
		22,853	35,683	13,468										72,004
みず菜 合計数量		249	573	342	179	388			185				843	2,759
みず菜 合計金額		257,850	261,889	152,917	48,114	90,217			100,224				486,924	1,398,135
しゅんぎく	那覇市		116											116
			41,590											41,590
	糸満市												4	4
													616	616
	豊見城市	548	654	938	55				417				2,612	687,528
		187,181	189,054	163,117	4,860				143,316				7	687,528
	南城市			4										11
				194									2,792	2,926
	島尻郡	124	195	274	22									615
		37,443	48,610	44,681	5,303									136,037

品目	産地	1月	2月	3月	4月	5月	6月	7月	8月	9月	10月	11月	12月	総計
	中頭郡	2,230	669	113									1,449	4,461
		1,304,457	451,742	67,846									996,516	2,820,561
しゅんぎく合計数量		2,902	1,638	1,325	77								1,877	7,819
しゅんぎく合計金額		1,529,081	731,190	275,644	10,163								1,143,180	3,689,258
にら	那覇市	1,361	1,709	2,700	3,236	3,114	1,772	820	570	849	614	396	514	17,655
		1,674,791	1,401,053	1,263,790	1,153,257	802,455	670,794	373,535	357,728	466,291	480,357	258,672	380,508	9,283,231
	名護市				22					8	2	13	8	53
					49,443					5,011	691	8,100	8,247	71,492
	宜野湾市	286	334	521	490	418	471	306		125	252	376	351	3,930
		446,148	311,256	316,257	219,585	167,659	319,215	211,896		118,714	271,771	317,153	284,083	2,983,737
	糸満市	135	60	77	20	100			208		15	230	266	1,111
		157,237	30,575	47,887	5,929	20,530			177,385		17,010	165,316	220,203	842,072
	豊見城市	99	169	71	129	231	157	81	52	166	176	174	130	1,635
		150,196	123,002	28,879	34,160	77,252	59,692	31,365	35,057	142,808	172,259	148,122	114,938	1,117,750
	南城市		41	27	53	222	91	34	11	58	64	67	37	705
			34,214	5,616	16,314	52,726	21,190	2,106	5,897	35,921	46,353	40,759	28,145	289,241
	国頭郡			4									5	9
				1,134									2,160	3,294
	島尻郡	465	443	342	159	209	205	45	112	224	636	474	376	3,690
		560,283	393,681	156,514	47,674	48,865	85,754	24,787	91,276	145,943	513,105	360,041	333,502	2,761,425
	中頭郡	133	196	320	301	168	74	124		108	71	15		1,510
		187,920	171,256	191,795	123,403	57,197	44,571	76,216		125,399	76,572	11,275		1,065,604
にら合計数量		2,479	2,952	4,058	4,392	4,484	2,770	1,410	953	1,538	1,830	1,745	1,687	30,298
にら合計金額		3,176,575	2,465,037	2,010,738	1,601,456	1,276,127	1,201,216	719,925	667,343	1,040,087	1,578,118	1,309,438	1,371,786	18,417,846
セルリー		42	2,284	1,973	1,601	505								6,405
		5,270	223,965	229,208	394,504	36,035								888,982
うるま市			230	250										480
			23,058	24,138										47,196
	宜野湾市	28												28
		5,816												5,816
	糸満市	1,791	6,250	6,372	668	4,306	252							19,639
		254,734	445,511	689,284	147,564	491,130	35,249							2,063,472
	豊見城市	17,137	10,599	10,908	10,425	6,382	655					615	8,907	65,628
		3,164,951	1,405,324	1,358,363	2,171,471	1,772,799	222,372					157,788	1,832,659	12,085,727
	南城市	337		526	63									926
		52,580		45,090	3,402									101,072
	国頭郡		41										6	47
			8,748										1,123	9,871
	島尻郡	642	2,048	2,165	3,716	642							3,685	12,878
		90,504	227,244	279,504	865,054	161,816							593,643	2,217,765
	中頭郡		220	586								130		936
			25,272	54,529								40,284		120,085
セルリー合計数量		19,977	21,672	22,780	16,473	11,835	907					745	12,578	106,967
セルリー合計金額		3,573,855	2,359,122	2,680,116	3,581,995	2,461,780	257,621					198,072	2,427,425	17,539,986
アスパラガス	宮古島市						10	6						16
							17,280	12,960						30,240
アスパラガス合計数量							10	6						16
アスパラガス合計金額							17,280	12,960						30,240

品目	産地	1月	2月	3月	4月	5月	6月	7月	8月	9月	10月	11月	12月	総計
カリアラワー	那覇市	574	1,002	6										1,582
		89,438	134,757	810										225,005
	糸満市	244	66	138										448
		29,796	9,450	8,478										47,724
	豊見城市	1,330	2,082	3,675	270								670	8,027
		232,881	381,759	671,825	34,441								113,843	1,434,749
	南城市	418	2,221	2,664									18	5,321
		149,542	576,450	583,891									3,780	1,313,663
	国頭郡			27										27
				4,926										4,926
	島尻郡	2,567	3,629	176	120								174	6,686
		349,319	452,587	23,436	13,500								27,896	866,738
	中頭郡	92	179	61	33	15						30	205	615
		106,380	122,148	48,827	15,617	7,344						23,198	83,252	406,766
カリアラワー 合計数量		5,245	9,179	6,609	561	15						30	1,067	22,706
カリアラワー 合計金額		957,356	1,677,151	1,383,715	72,036	7,344						23,198	228,771	4,299,571
プロッコリー	那覇市	90		91										191
		19,764		4,212									1,296	25,272
	糸満市	1,018	2,252	2,169	39									5,478
		215,806	392,906	401,004	864									1,010,580
	豊見城市	142	107	174		12								624
		19,548	13,176	39,096		1,080							189	85,223
	南城市	85	237	20										352
		17,388	35,813	6,426									486	60,113
	島尻郡	275	390	345	10									1,459
		69,099	62,100	25,056	216								42,012	198,483
	中頭郡		173	320	20									667
			57,370	74,520	4,266								35,564	171,720
プロッコリー 合計数量		1,610	3,159	3,028	160	12							802	8,771
プロッコリー 合計金額		341,605	561,365	546,102	9,558	1,080							91,681	1,551,391
レタス	那覇市	40		60										100
		4,320		324										4,644
	うるま市	500	350	1,920	1,500								870	5,140
		71,820	20,196	130,788	79,326								57,024	359,154
	糸満市	198,800	240,800	316,870	248,950	89,270	940				10,800	135,890	171,040	1,413,360
		32,493,312	31,772,250	28,033,884	24,396,768	8,854,380	123,876				1,411,614	12,222,954	21,219,948	160,528,986
	豊見城市	1,346	486	2,168	67									5,327
		260,604	94,392	218,592	2,646								281,016	857,250
	南城市	1,900	10,500	7,420	4,620	20						9,650	15,140	49,250
		320,652	1,080,972	363,852	209,088	9,072						812,916	1,367,712	4,164,264
	島尻郡	31,180	28,280	31,670	24,880	12,190	600					10,010	27,570	166,380
		5,061,150	4,389,822	2,506,464	2,468,664	1,396,618	129,600					988,220	3,310,956	20,231,694
	中頭郡			22										29
				756									540	1,296
レタス 合計数量		233,766	280,416	360,108	280,039	101,480	1,540				10,800	155,550	215,887	1,639,586
レタス 合計金額		38,211,858	37,357,632	31,253,904	27,157,248	10,260,270	253,476				1,411,614	14,004,090	26,237,196	186,147,288
サニーレタス	糸満市	2,060	1,563	2,227	1,441	400							1,628	10,339
		618,192	587,088	586,116	413,046	65,664							420,282	2,996,460

品目	産地	1月	2月	3月	4月	5月	6月	7月	8月	9月	10月	11月	12月	総計
	南城市	14	708	474	24							26	1,246	
	島尻郡	2,376	180,522	96,984	4,536					616		189	865	
	中頭郡	32,400								200,383		59,257	292,040	
												4	4	
												454	454	
サニーレタス 合計数量		2,060	1,637	2,935	1,915	400	24		2,244			1,239	12,454	
サニーレタス 合計金額		618,192	621,864	766,638	510,030	65,664	4,536		620,665			368,159	3,575,748	
その他レタス		3,038	4,681	1,942					240			2,243	640	12,784
		543,132	390,042	121,608					58,752			414,072	127,170	1,654,776
	豊見城市	12												12
		2,160												2,160
	南城市	3,409	2,600	1,580	48							31	8,988	
		658,314	402,192	470,340	10,368							3,024	1,884,654	
	国頭郡		75											75
			11,880											11,880
	島尻郡	20												20
		5,400												5,400
	中頭郡	8												9
		4,752												540
その他レタス 合計数量		3,038	8,130	4,617	1,580	1,320	48		240			2,243	672	21,888
その他レタス 合計金額		543,132	1,060,668	535,680	470,340	340,416	10,368		58,752			414,072	130,734	3,564,162
サラダ菜		35	399	350	266	210	147					210	210	1,617
		13,419	102,627	72,409	62,559	68,985	40,446					40,635	40,635	401,080
	中頭郡		15											15
			2,009											2,009
サラダ菜 合計数量		35	399	365	266	210	147					210	210	1,632
サラダ菜 合計金額		13,419	102,627	74,418	62,559	68,985	40,446					40,635	40,635	403,089
パセリ		4												8
		57,067	55,793											112,860
	南城市											2		2
					7,128	1,728						10,368	29,160	48,384
	国頭郡		9	11	1									21
			50,544	61,776	5,616									117,936
	中頭郡													
					2,160									2,160
パセリ 合計数量		4	4	9	11	1						2		31
パセリ 合計金額		57,067	55,793	50,544	71,064	7,344						10,368	29,160	281,340
えんさい						335	609	566	399	572	358			2,839
						117,158	278,936	201,345	247,974	229,836	201,140			1,276,389
	糸満市													160
														34,042
	豊見城市					135	2,169	3,418	1,752	3,274	1,345	218	6	13,451
			46,500	377,256	868,327	1,101,242	885,366	1,241,169	625,834	49,503	238	5,195,435		306
	南城市					145	44	74	43					
						47,196	9,882	23,771	20,364					101,213

上段:数量(kg)、下段:金額(円)

品目	産地	1月	2月	3月	4月	5月	6月	7月	8月	9月	10月	11月	12月	総計																				
	島尻郡													941																				
えんさい 合計数量		189	242	192	100	121	25,488	40,975	55,858	25,488	40,975	55,858	25,488	339,996																				
えんさい 合計金額		62,133	73,073	82,469	3,165	4,380	2,315	4,020	2,315	4,020	1,800	218	6	17,697																				
ちんげんさい	那覇市	5,885	6,153	7,641	48,500	556,547	1,267,532	1,428,980	1,212,969	1,516,857	867,949	49,503	238	6,947,075																				
ちんげんさい	那覇市	2,407,804	2,908,076	1,657,579	1,959,418	1,962,247	1,699,657	2,371,046	569,096	2,299,774	2,830,848	2,569,631	2,277,871	25,512,847																				
清添市		57	629	379	484	145	229,160	16,783	30,958	1,069,945	25,077	28,448	208,894	147,820	133,142	249,663	229,160	16,783	30,958	1,069,945														
糸満市		252	342	813	768	842	170	73	202	224	3,799	119,297	224,565	228,921	242,283	305,620	90,061	16,508	92,815	1,555	24,106	59,665	1,405,396											
豊見城市		2,790	4,111	2,711	3,107	2,546	1,260	961	33	816	1,337	4,113	2,886	26,671	934,917	884,207	545,671	641,185	650,894	320,258	317,958	28,944	271,382	464,934	722,377	652,698	6,435,425							
南城市														586													586							
島尻郡		35	84	33	40	527	15	335	495	914	2,478	16,783	17,874	5,378	13,122	254,784	3,337	133,197	139,698	346,519	930,692	9,019	10,690	11,198	10,602	10,665	7,176	7,539	649	5,080	8,875	12,547	11,526	105,566
ちんげんさい 合計数量		3,503,678	4,034,722	2,437,549	2,842,886	2,960,331	2,573,654	2,870,882	731,182	2,913,634	3,659,694	3,472,595	3,367,711	35,368,518																				
ちんげんさい 合計金額		147	117,050	190,080	157,680	155,304	69,120	249	323	760,104	108,000	190,080	157,680	155,304	69,120	249	323	760,104	108,000	190,080	157,680	155,304	69,120	249	323	760,104								
葉だいこん	うるま市	871	535	592	468	214	80	440	373	4,992	289,164	127,347	124,123	105,937	91,498	39,312	12,960	98,825	145,454	99,975	86,822	1,221,417	1,018	535	592	468	214	80	440	373	4,992			
葉だいこん 合計数量		406,214	127,347	124,123	105,937	91,498	39,312	12,960	98,825	145,454	99,975	86,822	1,221,417																					
葉だいこん 合計金額		254	448	374	171	375	193	1,815	193	1,815	108,000	190,080	157,680	155,304	69,120	249	323	760,104	108,000	190,080	157,680	155,304	69,120	249	323	760,104								
クレソン	豊見城市	598	898	797	434	382	157	59	24	26	142	533	961	5,011	304,721	346,844	295,484	223,407	231,018	170,998	49,346	12,690	22,734	122,153	294,678	452,674	2,526,747							
クレソン 合計数量		852	1,346	1,171	809	553	157	59	24	26	142	782	1,477	7,398	412,721	536,924	453,164	378,711	300,138	170,998	49,346	12,690	22,734	122,153	422,788	689,923	3,572,290							
クレソン 合計金額		538	230	56	230	56	230	56	230	56	230	56	230	56	500,100	151,837	11,977	4	4	4	4	4	4	4	4	4	4	4	890					
葉ニンニク	名護市	4	4	4	4	4	4	4	4	4	4	4	4	8	3,213	4,180	27	540	709	833,073	27,540	139	621	1,496	1,496									
糸満市		165	511	292	30	11,772	204,077	481,582	183,093	11,772	7	9	22	38	2,657	1,836	11,421	7	9	22	38	15,914	3	3	1,728									
豊見城市		7	9	22	38	15,914	3	3	1,728																									
伊江村		7	9	22	38	15,914	3	3	1,728																									
南城市		7	9	22	38	15,914	3	3	1,728																									

品目	産地	上段:数量(kg)、下段:金額(円)												
		1月	2月	3月	4月	5月	6月	7月	8月	9月	10月	11月	12月	総計
島尻郡	46	6											5	57
	42,692	6,588											5,400	54,680
中頭郡	8													8
	8,100													8,100
葉ニンニク 合計数量	1,469	795	370	30								179	888	3,731
葉ニンニク 合計金額	1,585,812	681,663	206,491	11,772								248,896	1,066,875	3,801,509
よもぎ	21	40	19										48	153
	3,780	21,092	6,367									19,515	21,855	72,609
名護市	3	2											1	7
	583	216						2,203				907		3,909
糸満市	311	449	356	344	326	167	314	8	220	294	270	341	341	3,400
	236,154	179,517	193,190	116,295	103,929	54,238	106,228	9,936	223,970	388,540	242,655	212,168	2,066,820	
豊見城市	1												3	4
	97											303		432
南城市	10	197	12		13		33							265
	6,750	90,914	8,705		2,495		6,307							115,171
島尻郡	1,398	1,743	1,690	2,149	2,171	1,568	1,501	583	1,063	776	1,178	1,210	882,192	17,030
	1,171,044	664,563	797,144	828,100	681,288	552,055	565,407	1,381,105	989,346	851,192	846,234	882,192	10,209,670	
よもぎ 合計数量	1,719	2,414	2,100	2,512	2,510	1,735	1,848	592	1,283	1,070	1,474	1,602	20,859	
	1,413,948	939,454	1,020,347	950,762	787,712	606,293	677,942	1,393,244	1,213,316	1,239,732	1,109,614	1,116,247	12,468,611	
よもぎ 合計金額	2				5									7
	2,376				1,836									4,212
にがな	16	26	23	17	41	4								127
	15,552	22,356	11,535	3,316	10,417	432								63,608
糸満市	7	13	14	16	22	12	3	3	3	17	22	43	28	200
	7,258	4,320	5,356	4,632	6,372	9,223	1,620	2,430	21,060	30,089	36,169	20,401	148,930	
豊見城市	27	26	35	40	70	83	28	2	2	2	7	10	27	357
	29,847	18,998	25,531	18,523	25,195	46,040	35,397	2,592	3,996	13,586	15,076	27,793	262,574	
南城市	27	37	47	60	56	28	2						6	263
	43,265	42,768	52,190	63,600	65,157	37,029	4,968						5,357	314,334
島尻郡	93	70	80	94	25	8	7	6	6	15	43	14	14	506
	82,091	67,713	81,497	40,888	85,822	25,218	9,687	14,677	14,450	36,180	49,713	20,131	528,067	
にがな 合計数量	172	172	199	184	288	152	41	12	25	44	96	75	75	1,460
	180,389	156,155	176,109	130,959	194,799	117,942	51,672	19,699	39,506	79,855	100,958	73,682	1,321,725	
水前寺菜	256	227	141	62	92	53	148	105	183	162	53	154	154	1,636
	269,449	186,647	103,506	32,162	49,443	63,202	140,800	240,570	301,201	211,702	90,688	194,691	1,884,061	
名護市	25	26	55	10	10	15	11							142
	37,703	40,662	43,038	12,917	15,670	8,424								158,414
糸満市	88	41	137	183	167	88	55						4	781
	64,379	25,412	85,449	108,777	93,862	80,871	32,217			5,346	3,024	2,808	2,808	502,145
豊見城市	217	343	582	387	649	335	426	223	308	331	293	493	493	4,587
	262,625	300,369	330,531	403,368	548,909	499,049	439,192	624,045	706,482	596,442	507,867	558,647	5,777,526	
水前寺菜 合計数量	586	637	915	644	923	569	775	333	491	507	350	651	651	7,381
	634,156	553,090	562,524	557,872	705,304	732,005	736,442	869,583	1,007,683	813,490	601,579	756,146	8,529,874	
その他の葉菜類	59	6					3							491
	3,348		713				173		43	42,466	3,499	41,802	92,044	
名護市														256
										8,532	54,432	155,520	218,484	

品目	1月	2月	3月	4月	5月	6月	7月	8月	9月	10月	11月	12月	総計
うるま市										8			8
浦添市	201	120	358							78	298	170	1,225
糸満市	89,165	16,362	62,802							36,455	63,558	60,912	329,254
	10	20	53	7						5,970	1,000	9	7,069
豊見城市	864	1,425	6,156	3,051						532,872	56,700	1,134	602,202
	2,327	2,034	2,009	1,800	2,178	1,161	457	17	361	482	1,900	1,559	16,285
宮古島市	653,455	504,960	459,400	596,371	698,479	423,701	186,579	3,856	266,122	287,684	449,257	505,511	5,035,375
			3							1			4
南城市	447	325	709	319	346	297	210	120	138	125	43	140	3,888
	116,316	60,112	166,314	133,704	147,162	106,569	73,770	73,656	84,996	101,924	29,338	65,117	1,153,978
国頭郡	4,292	3,010	4,798	4,332	4,440	3,950	4,383	3,980	5,419	5,981	5,059	5,191	54,835
	1,075,054	781,105	1,170,023	1,081,739	1,108,695	963,360	1,116,790	999,496	1,401,464	1,489,901	1,312,847	1,235,691	13,736,165
島尻郡	12	34	23	5	4	257	60	60	37	2			434
	3,299	4,445	2,814	1,761	1,944	93,739	65	22,680	5,929	713			137,389
中頭郡	172	218	393	422	459	254	214	18	10				2,163
	116,121	151,362	280,119	310,198	254,502	168,966	132,840	19,440	10,649	9,720	10,649	10,422	1,464,339
その他の葉菜類 合計数量	7,461	5,820	8,362	6,885	7,427	5,919	5,267	4,117	5,980	12,873	8,456	7,432	85,989
その他の葉菜類 合計金額	2,054,274	1,523,119	2,150,069	2,128,824	2,210,782	1,756,335	1,510,217	1,077,008	1,794,745	2,511,795	1,986,209	2,076,822	22,778,199
きゅうり					5	230	2,420	728	6	2,905	1,315		7,609
					648	29,970	641,142	302,021	1,642	1,344,816	337,878		2,658,117
名護市	5,549	6,995	9,380	8,476	2,574	3,106	2,435	2,134	3,700	1,014	574	4,058	49,995
	2,817,742	2,674,080	2,499,768	2,922,085	606,528	891,486	700,766	1,359,968	1,400,814	397,255	146,338	1,716,768	18,133,598
うるま市					13								13
					3,175								3,175
沖縄市							44						9
							3,327						821
糸満市	67,644	74,362	82,994	55,193	59,633	49,005	32,305	18,315	19,104	19,751	22,549	48,929	549,984
	33,638,442	27,830,444	21,874,624	19,139,447	12,813,476	14,543,064	9,807,912	10,775,894	7,324,634	9,460,011	7,675,224	21,644,884	196,528,056
豊見城市	3,866	2,210	5,022	1,712	896	4,004	10,036	4,234	2,698	1,965	2,290	2,597	41,530
	1,630,647	820,712	1,017,760	600,998	179,053	1,243,452	2,885,318	2,328,340	932,862	780,247	644,814	854,096	13,918,299
宮古島市	95	135	165	330	165	15	15	30	15	15	135		1,085
	46,602	51,678	40,500	93,960	23,976	3,240	15,444	6,480	6,480	37,962			319,842
南城市	34,533	43,505	37,099	34,139	33,569	34,848	51,851	6,104	25,717	34,561	20,915	23,748	380,589
	16,102,511	16,100,866	9,582,072	11,360,693	7,116,454	9,470,592	15,284,547	3,868,249	10,130,687	16,598,649	6,358,393	9,954,838	131,928,451
国頭郡	11,782	11,787	20,505	14,352	8,384	1,100	1,342	1,198	4,151	9,477	18,453	13,749	116,280
	5,151,978	3,886,888	3,952,156	4,179,851	1,415,865	138,942	262,236	715,619	1,530,156	4,257,285	5,406,534	4,832,964	35,730,474
島尻郡	2,983	2,793	3,393	2,729	6,910	4,612	9,606	2,027	4,339	2,620	1,670	7,540	51,222
	1,320,872	1,044,275	898,877	947,840	1,336,046	1,027,557	2,604,173	980,425	1,760,908	1,102,248	513,702	3,040,794	16,577,717
中頭郡	2,080	2,625	1,205	1,735	250	2,070	280	280	1,255	2,235	954	745	14,480
	872,370	1,048,464	384,210	629,370	84,240	743,526	266,166	1,347,678	386,964	1,347,678	310,770	310,770	6,073,758
きゅうり 合計数量	128,532	144,412	159,763	118,666	112,599	96,905	112,124	35,050	59,730	74,528	69,021	101,510	1,212,840
きゅうり 合計金額	61,581,164	53,457,407	40,249,967	39,874,244	23,579,461	27,345,063	32,936,187	20,612,126	23,089,083	35,288,189	21,469,847	42,393,897	421,875,635
かぼちゃ					26	136	38						200
					1,685	6,911	1,642						10,238
名護市	5,332	37,110	28,273	12,084	4,400	20					21	13	87,253
	1,745,971	12,624,207	9,987,041	4,925,480	1,508,760	1,080					1,993	2,290	30,796,822

品目	産地	1月	2月	3月	4月	5月	6月	7月	8月	9月	10月	11月	12月	総計
	うるま市				280									280
	糸満市	33	181	170	1,410	1,272	77							105,300
		9,072	32,832	77,436	651,348	448,524	4,552							3,143
	豊見城市	682	462	219			41						35	1,439
		337,154	245,668	96,476			1,771						13,932	695,001
	宮古島市	70,855	13,635	1,050	18,300	84,290	1,440	29,310					34,270	253,150
		23,027,490	3,415,878	217,620	9,190,476	29,262,951	224,316	9,876,298					11,426,238	86,641,267
	伊江村		2,736	2,531			16							5,283
		1,415	1,052	3,819	3,513	341	10				261	1,066	1,547	2,631,945
	南城市	639,009	402,885	1,910,881	1,854,013	103,564	3,990				109,885	288,227	534,332	5,846,786
	国頭郡	4,422	24,883	17,401	4,146	4,016	1,298	28		120	156	800	2,789	60,059
		1,486,485	9,017,719	8,156,322	2,473,227	1,452,719	318,065	891		62,013	93,442	248,560	961,654	24,271,097
	伊是名伊平屋	730		700	740									2,170
		185,436		408,456	269,892									863,784
	大東島	4,400	17,450	19,030	20,342	13,570	3,040							77,832
		1,560,168	6,873,228	8,749,188	9,556,974	4,600,260	444,204							31,784,022
	久米島	400	1,083	1,476	546	672	60	110			2,445	4,074	1,687	12,553
		131,652	423,121	470,224	212,737	235,192	14,288	15,228			1,018,655	1,006,764	472,996	4,000,857
	島尻郡	239	1,733	13,828	35,267	37,738	9,677	100				642	1,077	100,301
		78,333	822,787	8,652,754	20,657,169	14,671,634	2,998,156	3,845				173,534	294,520	48,352,732
	中頭郡	53	100	2,135	208	176	59	63					137	2,966
		30,411	53,461	1,328,875	112,147	66,291	13,683	10,574	6,048				29,279	1,650,769
	かぼちゃ 合計数量	88,561	100,425	90,632	96,836	146,501	15,797	29,626	135	120	2,862	6,603	41,555	619,653
	かぼちゃ 合計金額	29,231,181	34,862,542	41,734,414	50,008,763	52,351,580	4,028,165	9,909,532	9,893	62,013	1,221,982	1,719,078	13,735,241	238,874,384
	なす	5,883	8,760	13,237	10,676	9,886	3,594	3,281			1,926	3,956	4,089	65,288
		2,359,109	2,537,183	2,667,698	2,462,508	2,233,548	778,075	686,924			702,000	1,059,598	1,287,207	16,773,850
	名護市	1,200	1,385	1,380	1,400	170	209	50			3	348	885	7,030
		691,956	527,526	304,506	408,294	44,874	59,616	17,928			972	122,407	304,398	2,482,477
	うるま市	630	1,195	4,055	2,245	1,430	1,785						325	11,665
		288,792	390,042	762,858	591,084	375,516	493,938						117,018	3,019,248
	浦添市							15						15
		4,165	7,797	13,468	13,143	11,975	4,369	5,580	241	1,105	919	2,719	3,090	3,564
	糸満市	1,539,212	2,150,954	2,669,972	3,379,966	3,107,238	1,014,315	1,151,534	74,024	498,960	302,000	772,286	1,061,262	68,571
	豊見城市	1,763	2,320	2,368	2,262	1,557	1,374	435	215	850	772	607	1,566	16,089
		910,495	854,948	478,732	585,738	392,499	264,687	65,556	68,084	328,698	247,039	160,110	584,192	4,920,778
	宮古島市	30												30
		10,368												10,368
	南城市	475	823	2,037	2,438	1,510	495	666	35			35	524	9,038
		268,272	300,872	378,546	691,697	386,305	118,638	194,130	7,560			10,962	219,791	2,576,773
	国頭郡	3,431	4,205	7,693	8,027	9,762	6,194	3,966	1,098	6,908	4,916	3,748	2,719	62,667
		1,495,605	1,232,934	1,380,859	1,963,002	2,243,612	1,691,350	771,223	356,497	2,610,349	1,650,671	1,016,798	907,999	17,320,899
	島尻郡	9,640	14,172	14,816	10,292	6,894	3,429	8,644	964	1,744	2,645	5,728	6,142	85,110
		3,745,186	4,301,421	2,675,923	2,490,863	1,598,714	764,943	2,265,872	289,231	718,317	650,359	1,570,388	1,889,697	23,160,914

品目	産地	1月	2月	3月	4月	5月	6月	7月	8月	9月	10月	11月	12月	総計
	中頭郡	65	1,160	3,370	3,525	3,227	381	3,050						14,778
なす 合計数量		38,988	418,068	756,810	1,087,506	949,536	87,793	924,102						4,262,803
なす 合計金額		27,282	41,817	62,424	54,008	46,411	21,621	25,831	2,618	10,607	11,181	17,141	19,340	340,281
トマト	那覇市	11,347,983	12,713,948	12,075,904	13,660,658	11,331,842	5,213,739	6,118,957	816,888	4,156,324	3,753,041	4,712,549	6,351,564	92,253,397
		4,132	6,217	5,300	2,432	648							1,544	20,273
	名護市	1,209,330	1,692,306	1,521,774	577,098	170,208							535,140	5,705,856
		716	720	874	1,040	535								3,885
	うるま市	3,648	4,372	5,120	4,138	2,990	596					1,828		22,692
		1,022,382	1,102,842	1,276,290	847,422	613,656	122,850						40	5,545,422
	沖縄市												40	40
													10,800	10,800
	自野湾市			368	476									844
				66,508	139,860									226,368
	糸満市	109	3,086	2,416	262	80						171	34	6,158
		23,663	749,758	601,442	65,362	22,680						110,754	18,630	1,592,289
	豊見城市	33,245	38,169	44,419	48,107	17,950	1,939	15			88	756	14,002	198,690
		10,566,873	11,385,858	12,168,599	12,861,196	4,104,013	480,222	3,002			131,620	316,963	5,066,819	57,085,165
	石垣市										24	6		30
											34,452	1,501		35,953
	南城市	334	372	6								50		762
		117,477	141,244	1,555								49,248		309,524
	国頭郡	1,227	2,174	3,214	2,644	1,483					158	1,655	12,555	30,524
		407,128	704,614	902,924	746,356	352,360					76,410	488,355	3,678,147	16,980
	高良郡	1,500	2,920	4,396	5,004	3,160								16,980
		453,978	773,172	1,200,906	1,294,650	868,266								4,590,972
	中頭郡	14,980	25,814	32,100	29,166	14,606	6,694	70				5,418		128,848
		4,610,358	7,204,572	9,037,494	7,606,872	3,857,436	1,578,636	17,064			112	1,091	1,621,836	35,534,268
トマト 合計数量		59,448	80,495	99,211	95,795	41,640	9,309	85			166,072	505,628	8,350,808	116,282,644
トマト 合計金額		18,658,093	23,254,054	27,498,050	25,369,240	10,256,245	2,204,388	20,066						304
ミニトマト	名護市	179	304	500	581	119								1,987
		104,004	187,272	299,133	309,906	63,828							159,786	1,123,929
	うるま市	6	56	126	139	65							30	422
		4,077	23,906	62,246	66,129	32,427							16,335	205,120
	沖縄市			7	322	5							188	522
				3,645	123,904	2,333							50,328	180,210
	糸満市	663	1,917	1,850	1,416	805	260					816		7,727
		403,817	1,101,650	952,051	605,301	458,217	117,936					514,301		4,153,273
	豊見城市	5,193	6,765	7,865	5,317	2,804	844	430		283	2,876	4,205	5,087	41,669
		3,806,870	4,518,328	4,985,733	2,861,887	1,714,333	574,307	330,333		559,667	3,977,392	3,458,802	3,386,994	30,174,646
	南城市	816	1,115	2,025	2,680	2,098	280					27	330	9,371
		661,518	857,991	1,394,309	1,584,323	1,126,624	181,375					18,905	217,663	6,042,708
	国頭郡	1,772	1,963	2,784	2,722	668						309	1,525	11,763
		1,260,522	1,321,326	1,798,578	1,444,041	299,970						236,358	836,756	7,197,551
	高良郡	347	153	167	237		184	25				113	846	2,072
		205,935	82,906	86,308	144,596		137,441	11,113				78,586	479,261	1,226,146
	中頭郡			38				6						44
			29,462										2,830	32,292
	八重山郡												20	20
													6,480	6,480

品目	産地	上段:数量(kg)、下段:金額(円)												
		1月	2月	3月	4月	5月	6月	7月	8月	9月	10月	11月	12月	総計
ミニトマト 合計数量		8,976	12,331	15,324	13,414	6,564	1,384	614	25	283	2,876	4,654	9,152	75,597
ミニトマト 合計金額		6,446,743	8,122,841	9,582,003	7,140,087	3,697,732	873,618	467,774	11,113	559,667	3,977,392	3,792,651	5,670,734	50,342,355
ピーマン	那覇市	120		4	44		66	12						246
		28,944		562	7,711	20,897	2,592							60,706
	名護市	177	235	1,303	1,503	631				56		971	1,859	6,735
		64,596	95,905	521,985	478,128	212,894				38,362	376,014	557,128	2,345,012	250
	うるま市	10	150	90										73,440
		2,808	50,436	20,196										19,379
	沖縄市		10	3,445	7,754	7,170	1,000							4,258,462
		38,471	44,794	46,221	1,286,820	1,516,612	1,291,734	161,136						256,900
	糸満市	17,004,778	18,399,094	18,202,780	14,759,012	8,638,857	1,947,619	324,788	17,550	196,776	1,280,351	5,266,907	8,005,487	94,243,999
	豊見城市	1,216	972	1,488	2,070	576	6							6,328
		635,019	346,421	404,676	526,823	136,858	1,944							2,051,741
	宮古島市	90	260	710	3,540	3,300	280					50	801	9,031
		50,544	94,500	272,592	1,045,028	982,607	51,840				18,387	264,492	2,779,990	54,071
	南城市	9,268	9,668	11,663	10,270	5,984	569				1,127	5,522		11,204
	国頭郡	2,634	2,474	2,162	2,139	1,027	330			75		320	43	412,046
		1,016,232	973,630	774,754	737,360	337,187	114,048			44,254	119,703	10,878		1,260,050
	島尻郡	163,225	171,472	218,363	208,667	170,352	43,809	5,323	171	1,231	103,279	166,207		479,929,392
		71,278,608	72,282,549	85,506,090	72,905,244	51,192,503	12,917,038	1,599,027	107,605	1,005,254	13,192,319	39,826,216	55,116,939	285
	中頭郡				208	77								56,041
					42,692	13,349								1,624,479
ピーマン 合計数量		215,211	229,875	282,070	273,493	223,571	60,428	7,658	201	1,481	20,007	120,429	190,055	606,430,434
ピーマン 合計金額		94,181,934	95,979,493	110,338,670	95,136,919	64,987,349	16,461,836	2,087,543	125,155	1,202,030	14,555,286	45,986,057	65,408,162	6
ししとう	那覇市	2		4										3,585
		259		3,326										3
	糸満市			2	1									1,711
				1,279	432									308
	豊見城市			22	131	155								184,590
				19,651	88,782	76,135								42
	南城市			9	23									21,625
				216	5,778	9,568								534
	国頭郡	11	12	28	246	205	32							598,243
		14,256	13,608	29,160	272,440	231,951	36,828							893
		13	12	28	250	229	173	178	2	6	2			809,754
ししとう 合計数量		14,515	13,608	29,160	275,766	253,097	131,820	85,703	367	3,985	1,711		22	250
ししとう 合計金額					241	9								110,559
スイートコーン	名護市				139,881	-29,322								500
	うるま市				500									197,208
					197,208									3,139
	沖縄市		50	2,974	115									1,156,032
			13,500	1,089,774	52,758									347
	豊見城市		17	330										135,799
	糸満市	3,731	6,039	10,459	39,706	6,159						1,289	7,657	75,040
		1,311,327	2,244,336	4,429,491	14,869,621	1,645,671						439,258	2,503,996	27,443,700
	豊見城市	11		15	9									35
		1,307		3,564	2,700									7,571

品目	産地	1月	2月	3月	4月	5月	6月	7月	8月	9月	10月	11月	12月	総計
	伊江村				30	10								40
					22,032	6,480								28,512
	南城市		155	992	783									1,930
			81,216	217,728	221,994									520,938
	国頭郡		676	342	28									1,046
			179,550	184,188	16,070									379,808
	島尻郡		65	1,087	585									1,737
			25,920	361,174	227,124									614,218
	中頭郡		2,426	90								30		2,546
			995,863	30,996								5,400		1,032,259
	スイトコーン 合計数量	3,742	6,039	11,422	48,643	7,788						1,319	7,657	86,610
	スィートコーン 合計金額	1,312,634	2,244,336	4,733,716	18,212,793	2,174,471						444,658	2,503,996	31,626,604
	オクラ				10	120	124	4	6					264
					6,291	96,211	37,984	1,264	2,246					143,996
	名護市				316	990	250	637	143	490	159			3,272
					186,084	455,220	132,176	510,661	214,418	93,095	196,635	99,047		1,887,336
	うるま市				10	81	310	702	14	257	704	696	279	3,053
					11,016	73,542	310,163	351,417	6,156	137,727	536,717	647,066	484,780	2,558,584
	沖繩市				44	32	10							86
					52,974	38,232	3,089							94,295
	浦添市	10,488												10,488
		4,712,049												4,712,049
	糸満市	1,134	1,933	2,301	2,369	2,492	3,067	4,661	379	1,447	1,161	864	1,055	22,863
		2,076,251	3,648,898	3,811,631	3,101,552	2,517,239	2,103,234	1,471,918	181,464	664,960	557,056	509,254	1,863,182	22,506,639
	豊見城市				33	900	1,721	3,133	278	1,548	1,162	762	45	9,582
					39,804	829,101	1,275,988	1,619,501	354,807	1,141,073	734,914	380,085	24,624	6,399,907
	宮古島市					936	4,683	3,377			7,842			16,838
					720,913	2,552,620	1,814,213				3,325,631			8,413,377
	伊江村				33	33	24							90
					39,815	28,710	11,734							80,259
	南城市	679	419	924	1,287	6,375	10,245	16,435	1,843	14,708	13,368	9,683	1,846	77,812
		1,223,672	628,596	1,235,499	1,319,614	5,417,147	8,836,362	5,966,150	1,817,160	6,788,410	7,411,882	5,529,360	2,156,906	48,330,758
	国頭郡				34	968	4,575	11,092	548	5,257	4,806	3,682	677	31,639
					35,640	747,630	3,694,782	4,487,525	386,516	2,520,942	2,398,341	1,712,237	522,821	16,506,434
	久米島						53	2		10			98	163
							23,123	1,350	10,789				144,688	179,950
	島尻郡	163	170	524	366	2,883	11,149	22,671	1,930	19,444	16,417	9,919	1,651	87,287
		213,048	241,585	667,456	341,491	2,312,095	8,200,487	8,091,806	1,556,482	8,549,999	8,457,069	5,002,884	1,286,668	44,921,070
	中頭郡	24	59	22	7	35	55	528	8	500	560	152	1	1,951
		42,309	122,964	57,207	8,937	30,348	29,873	196,141	2,430	193,056	285,303	71,949	643	1,041,160
	オクラ 合計数量	12,488	2,581	3,771	4,150	15,061	36,948	63,060	5,639	43,462	46,169	26,248	5,811	265,388
	オクラ 合計金額	8,267,329	4,642,043	5,771,793	4,911,028	12,918,437	27,583,660	24,206,777	4,817,026	20,222,638	23,802,254	14,049,470	6,583,359	157,775,814
	とうがん	60	40		31	2,146	730	510	246					3,818
		13,608	9,936		1,526	212,416	49,490	65,232	3,370	6,350	33,923			395,851
	名護市				250	4,969	1,627	457	918	519	444		77	9,261
					22,194	416,761	128,548	26,617	227,576	73,754	32,519	3,370	3,370	931,339
	うるま市	27			130	651	110	544	948	174				3,343
		6,178			7,020	43,076	25,289	53,034	29,765	76,669	50,419	11,254		302,704

上段:数量(kg)、下段:金額(円)

品目	産地	1月	2月	3月	4月	5月	6月	7月	8月	9月	10月	11月	12月	総計
	沖繩市				530	10,831	3,205	1,358	308					16,232
	直野湾市				80,406	1,525,078	396,792	130,329	26,050					2,159,655
	浦添市						121	282	277					680
							11,761	19,008	49,334					80,103
								87	192					279
								3,359	7,258					10,617
	糸満市	338	87		41	3,434	7,753	13,704	7,189	13,397	6,568	8,261	3,061	63,833
		99,630	33,610		6,912	266,013	707,924	1,280,774	807,176	3,802,750	1,158,392	705,321	220,130	9,088,632
	豊見城市	71	57	90	330	204	531	2,311	818	1,903	2,356	1,516	1,716	11,903
		23,576	11,243	22,680	41,202	18,954	44,622	204,335	92,788	448,826	467,656	130,642	118,626	1,625,150
	宮古島市	3,410	4,700	8,180	7,190	6,550	3,000	520					400	33,950
		792,072	2,001,456	3,362,688	1,282,068	765,936	304,776	45,792					62,640	8,617,428
	伊江村	6,892	1,399	1,905	11,493	32,800	5,818	3,432	467	324	3767	20,101		88,398
		1,821,139	614,056	805,788	1,933,011	3,400,845	648,253	336,146	88,808	57,802	528,099	2,067,698		12,301,645
	南城市	298	450	491	397	1,545	3,620	2,903	15	366	732	140		11,927
		53,201	172,659	147,323	97,750	148,769	318,958	263,805	91,098	1,944	67,522	51,668	7,657	1,422,354
	国頭郡	3,745	5,160	2,984		20,426	20,669	6,716	3,264	1,109	2,441	1,678	809	69,001
		1,180,267	2,030,606	1,214,385		2,221,668	2,120,429	680,162	511,909	229,312	432,995	156,786	43,845	10,822,364
	伊是名伊平屋	2,159	195		1,990	6,739	7,252	10,330	3,370			17,490	15,120	64,645
		329,724	59,886		312,768	823,884	1,014,952	1,310,256	511,272			2,724,516	2,175,475	9,262,733
	島尻郡	262	5,268	5,543		21,185	15,623	13,805	8,040	1,098	1,706	6,471	8,044	102,388
		39,614	2,493,051	2,483,990	2,188,972	2,147,513	1,145,962	1,116,284	799,197	247,331	335,360	476,817	563,701	14,037,792
	中頭郡					1,792	1,064	719	220	385		258		4,438
						190,318	101,205	66,032	19,607		83,334	21,027		481,523
	八重山郡			40										40
				15,120										15,120
	とうがん 合計数量	17,262	17,356	19,233	37,314	105,917	76,422	58,799	26,099	19,030	15,251	41,811	49,642	484,136
	とうがん 合計金額	4,359,009	7,426,503	8,051,974	5,943,089	11,539,718	7,487,887	5,659,609	3,060,572	5,079,682	2,759,834	4,911,737	5,274,396	71,554,010
	モーワイ				41			410	9					460
						4,239	67,673	875						72,787
	名護市					920	2,598	659	73	152	6	9		4,417
						111,255	434,101	174,982	29,506	21,924	259	583		772,610
	うるま市					76		141						217
						29,316	35,116							64,432
	直野湾市					213		64						277
						24,181	9,072							33,253
	浦添市					605		80						685
						91,908	13,824							105,732
	糸満市				204	656		68		1,908	391	761	191	4,179
					36,071	42,184		7,582		318,730	54,858	55,166	8,683	523,274
	豊見城市				244	133		87		6				470
						26,816	11,448	19,731	4,536					62,531
	南城市					64		134	476	4,082	742	31		5,529
						16,664	34,214	140,119	450,866	84,250	2,294			728,407
	国頭郡			243	5,058	2,982	4,059	831	1,560	821	5,769	1,670		22,993
				40,781	523,325	557,469	879,779	261,036	187,633	146,936	472,462	99,900		3,169,321
	島尻郡			15	2,583	242	36		10	656		38		4,136
				2,430	283,952	33,045	6,189		1,145	125,118		48,226		502,491

品目	産地	1月	2月	3月	4月	5月	6月	7月	8月	9月	10月	11月	12月	総計
	中頭郡						89	1,399				279		1,767
	モーワイ 合計数量						20,930	257,401				15,401		293,732
	モーワイ 合計金額						9,502	7,811	1,539	7,712	2,616	7,396	1,908	45,130
	ゴーヤー						1,102,973	1,598,756	458,968	980,298	411,421	593,549	111,552	6,328,570
	那覇市	135	635	1,075	784	650	3	275						3,557
		58,320	230,688	459,648	353,504	249,750	162	81,637						1,435,709
	名護市	1,872	757	703	1,552	2,047	1,540	2,388	300	2,828	3,123	2,151	1,858	20,919
		924,027	244,047	298,026	787,687	797,635	643,156	724,520	178,674	1,482,440	1,825,205	694,299	919,522	9,519,238
	うるま市	80	895		135	724	5,903	9,798						17,535
		35,316	331,560		42,822	237,330	2,460,456	2,358,774			25	55		5,466,258
	沖縄市													80
							7				12,690	20,736		33,426
	浦添市						745		26					33
									17,172					17,917
	糸満市	10,692	19,750	21,572	30,870	52,526	36,397	49,846	2,138	7,609	8,856	8,398	7,366	256,020
		5,514,151	8,212,377	9,369,746	15,147,874	20,604,943	13,511,953	13,358,594	1,128,383	4,717,743	5,350,490	2,850,160	3,506,150	103,272,564
	豊見城市	7,850	10,596	11,322	11,268	18,853	15,256	21,692	4,048	5,682	4,620	5,085	5,900	121,872
		3,899,171	3,837,318	4,448,892	4,789,399	6,955,274	6,210,407	5,613,454	2,585,827	2,932,701	2,867,182	1,975,302	2,780,454	48,895,381
	宮古島市	5,333	6,238	6,969	8,494	15,663	1,313	130	120	1,745	725	415	1,375	48,520
		2,873,664	3,032,748	3,338,172	4,063,500	6,747,858	447,454	46,159	109,620	1,162,944	398,520	139,050	684,612	23,044,301
	石垣市	557	159											716
		216,486	45,198											261,684
	伊江村	60				50	6	135		474	111			836
		32,832				24,300	108	39,042		225,774	51,624			373,680
	南城市	3,485	4,288	6,943	13,552	57,194	46,152	51,512	2,556	9,172	16,143	14,264	6,313	231,574
		1,774,012	1,592,708	2,892,997	7,084,934	22,691,354	17,778,217	14,823,018	1,068,200	5,512,764	9,490,159	4,644,419	2,764,871	92,117,653
	国頭郡	32,314	25,500	41,613	50,986	45,386	35,474	37,545	7,643	32,223	40,990	68,074	37,266	455,014
		15,773,968	9,258,346	16,847,987	21,627,232	17,071,037	14,271,086	9,675,263	7,080,999	18,136,632	22,660,283	23,644,667	16,471,252	192,518,752
	久米島	80	15			2,231	4,560	9,540						180
		42,228	4,104			870,102	1,364,796	2,366,982						85,590
	島尻郡	4,097	6,323	13,138	11,956	21,205	24,992	28,218	1,557	9,623	12,716	15,603	11,156	160,584
		2,036,480	2,418,217	5,387,500	5,549,364	8,118,143	11,766,567	9,356,737	985,996	5,818,658	7,812,454	5,404,450	5,449,961	70,104,527
	中頭郡			80	260	1,434	1,298	1,382	25		29	2		5,440
		46,494	119,718	497,070	549,061	638,613	369,655	540			18,425	130		2,239,706
	ゴーヤー 合計数量	66,555	75,236	103,605	130,777	217,963	172,901	212,461	18,413	69,156	87,338	114,047	71,104	1,339,556
	ゴーヤー 合計金額	33,180,655	29,253,805	43,162,686	60,088,108	84,916,787	69,093,720	58,813,835	13,155,411	39,989,656	50,487,032	39,373,213	32,662,412	554,177,320
	へちま	787	305	1,033	1,992	2,131	52	835	262	992	990	786	628	10,793
		401,304	151,588	438,652	727,164	686,318	15,066	150,793	53,319	263,649	238,756	218,469	282,669	3,627,747
	名護市													506
							57	10		40	76			312
	うるま市						9,319	1,080	3,024	8,209	18,620	86,195		126,447
								268				5	28	301
	糸満市	614	569	37	629	12,929	16,245	39,658	9,333	41,288	37,281	24,548	6,635	189,766
		224,878	193,892	9,147	191,800	2,905,742	4,194,166	6,418,579	2,899,757	10,280,354	7,992,888	4,130,088	1,700,560	41,141,851
	豊見城市	196	196	1,883	3,492	6,222	5,026	7,933	1,359	7,490	7,000	3,966	1,233	45,996
		88,028	94,186	648,680	1,314,009	1,624,208	1,682,657	1,457,293	402,172	1,975,701	1,584,250	681,102	433,267	11,985,553
	南城市	6,855	8,373	13,483	13,553	18,809	9,516	11,627	893	3,914	4,478	3,239	5,039	99,779
		3,760,075	4,692,286	6,235,176	6,321,131	6,461,913	3,078,391	1,876,375	195,620	928,191	1,075,863	734,920	2,541,424	37,901,485

上段:数量(kg)、下段:金額(円)

品目	産地	1月	2月	3月	4月	5月	6月	7月	8月	9月	10月	11月	12月	総計
	国頭郡													
	久米島													
	島尻郡													
	中頭郡													
へちま 合計数量		10,053	11,075	19,576	25,741	55,931	45,127	86,966	14,548	67,002	65,417	42,828	17,312	461,576
へちま 合計金額		5,247,570	5,928,581	8,518,061	10,863,589	16,005,884	13,216,860	15,095,580	4,237,487	16,802,171	14,528,740	7,769,376	6,331,410	124,545,309
	那覇市	30	50											80
	名護市	832	799	857	528	788	855	1,901	2,059	2,298	1,437	734	1,430	14,518
	うるま市	178,286	207,980	357,837	332,257	512,632	559,446	649,782	590,636	891,632	476,809	124,034	191,291	5,072,622
	沖縄市	245	49	34	24	46	216	406	166	68	38	199	288	1,779
	宜野湾市	47,941	10,903	11,340	12,960	45,468	145,322	127,483	35,910	16,416	13,500	32,486	42,380	542,109
	浦添市	145	170	146	80	28	59	156	79	45				908
		36	25		39									23
		6,048	3,969		12,722									24,975
				32			22				49			103
				18,603			13,468				11,547			43,618
		1,125	1,144	825	511	391	748	1,677	898	1,016	462	1,045	855	10,697
		237,308	292,447	272,211	263,401	261,630	503,755	646,639	255,381	321,419	136,923	166,466	123,274	3,480,854
		721	300	251	397	498	248	1,052	414	135	185	279	298	4,778
		160,373	55,647	99,554	198,396	322,898	139,914	327,428	98,259	43,816	60,880	25,278	37,152	1,570,595
				66	30	34	215	190	279	110	150	20	231	1,325
				20,174	11,016	17,960	131,598	78,408	107,244	42,768	53,676	4,968	78,035	545,847
														910
														240
														44,280
														254,772
														631
														374
														70,808
														142,832
														1,505
														9,625
														213,266
														43,232
														312,890
														29
														1,539
														2,030
														6,830,039
														141
														54,289
														3,718
														17,120
														69
														5,471
														8,651
														9,708
														118,287
														41,632,163
														1,426,449

品目	産地	1月	2月	3月	4月	5月	6月	7月	8月	9月	10月	11月	12月	総計
その他の果菜類	名護市	122				141	17					30	137	447
		34,398				53,946	3,305					10,282	38,123	140,054
	うるま市							49						49
								5,292						5,292
	糸満市	477	1,302	1,806	2,956	4,671	2,220	770	110	70	235	360	330	15,307
		337,867	1,057,754	837,130	1,441,053	1,572,834	1,080,097	228,452	9,601	12,938	39,668	56,668	139,720	6,813,782
	宮古島市	25		15										40
		14,310	9,180											23,490
	南城市	128	126	709	826	1,857	159		41			41	29	3,875
		53,744	81,862	253,459	320,891	395,833	22,572		5,404			5,404	9,528	1,143,293
	国頭郡	58	14			44	74					10	33	233
		19,818	4,687			16,632	16,751					2,700	8,640	69,228
	島尻郡	297	293	858	2,365	1,821	127	51				52	527	6,391
		159,516	200,540	320,576	765,053	418,541	27,763	21,114				31,104	256,845	2,201,052
その他の果菜類 合計数量		1,107	1,735	3,388	6,147	8,534	2,597	870	110	70	235	493	1,056	26,342
その他の果菜類 合計金額		619,653	1,344,843	1,420,345	2,526,997	2,457,786	1,150,488	254,858	9,601	12,938	39,668	106,158	452,856	10,396,191
いんげん		1,214	1,246	1,343	1,956	112							710	6,581
		921,046	1,126,672	808,002	1,656,293	102,827							565,651	5,180,491
	名護市	2,014	3,497	3,293	2,045	342	16						1,289	12,496
		1,810,813	3,986,343	2,530,810	2,293,323	285,838	3,888						1,318,135	12,229,150
	うるま市	443	794	226	8								127	1,598
		452,995	1,072,477	181,553	4,925								150,487	1,862,437
	沖繩市	543	418	755	564							435	508	3,223
		283,650	280,156	319,561	282,048							222,858	199,870	1,588,143
	直野湾市	119	210	878	1,492	86						58	965	3,808
		97,660	177,354	355,847	1,203,267	52,111						37,616	520,006	2,443,861
	浦添市			8										8
					2,506									2,506
	糸満市	6,763	6,984	9,127	8,555	1,625	19					144	4,740	37,957
		5,873,009	7,243,134	6,436,463	7,048,554	930,355	2,475					123,515	3,955,946	31,613,451
	豊見城市	2,269	2,341	3,192	1,968	525	16				48	1,622	2,382	14,363
		1,745,065	2,216,368	1,881,181	1,644,943	324,768	6,361				32,508	1,062,632	1,598,336	10,512,162
	南城市	36,963	41,773	58,272	55,210	9,390	445				90	6,107	33,117	241,367
		29,923,341	41,906,878	38,266,102	47,731,180	6,123,556	161,974				79,694	3,997,337	24,250,914	192,440,976
	国頭郡	473	367	1,339	644	251						17	1,375	4,466
		393,358	375,224	850,270	601,290	164,079						8,154	1,027,984	3,420,359
	島尻郡	21,439	24,202	36,781	24,355	5,019	100				51	2,766	21,644	136,357
		17,637,303	23,846,552	24,924,016	20,981,143	3,176,500	28,814				42,854	1,920,457	16,037,783	108,595,422
	中頭郡	767	497	1,319	455							185	509	3,732
		730,744	534,826	960,088	384,900							112,503	332,112	3,055,173
いんげん 合計数量		73,007	82,329	116,525	97,260	17,350	596				189	11,334	67,366	465,956
いんげん 合計金額		59,868,984	82,765,984	77,513,893	83,834,372	11,160,034	203,512				155,056	7,485,072	49,957,224	372,944,131
さやえんどう	名護市	142	100	47										289
		153,360	108,000	50,760										312,120
	糸満市	5												5
		4,131												4,131
	国頭郡	240	574	100										914
		256,500	614,520	105,840										976,860

品目	1月	2月	3月	4月	5月	6月	7月	8月	9月	10月	11月	12月	総計
さやえんどう 合計数量	387	674	147										1,208
さやえんどう 合計金額	413,991	722,520	156,600										1,293,111
実えんどう	3	19	13										35
	1,944	14,742	10,260										26,946
伊江村			15										15
			4,860										4,860
実えんどう 合計数量	3	19	28										50
実えんどう 合計金額	1,944	14,742	15,120										31,806
えだまめ				1,560	1,208	317						58	3,143
				1,066,776	913,903	126,576						38,318	2,145,573
豊見城市				239	144								383
				209,628	139,968								349,596
宮古高市		7,537		1,152	2,802								11,491
		3,386,223		1,249,357	2,605,375								7,240,955
えだまめ 合計数量		7,537		2,504	3,119							58	15,017
えだまめ 合計金額		3,386,223		1,276,404	2,303,228	2,731,951						38,318	9,736,124
うりずん							3	14	5				22
							1,404	10,649	3,030				15,083
名護市						6							6
						3,510							3,510
うるま市									9				9
									5,254				5,254
糸満市				40			3			34			82
				90,407			2,246			13,122		1,965	107,740
豊見城市								7		5	11		27
								3,802	2,333	6,242	2,527	4	14,904
南城市	56	9	3	86	318	356	42	670	934	1,195	332		4,009
	83,370	16,589	3,305	15,260	211,496	605,218	579,198	139,979	692,507	1,086,276	878,449	355,622	4,667,269
島尻郡	3			12	148	347	66	465	380	307			1,859
	2,808			25,888	308,284	638,846	207,804	471,014	399,246	196,797	118,024		2,368,711
うりずん 合計数量	59	9	3	8	138	466	706	108	1,151	1,367	1,532	467	6,014
うりずん 合計金額	86,178	16,589	3,305	15,260	327,791	913,502	1,220,290	347,783	1,172,237	1,511,626	1,091,737	476,173	7,182,471
その他の豆科類	8	5		45	6								64
	6,232	2,970		21,838	2,268								33,308
名護市			10	16	35	10	104						175
			6,221	4,633	27,826	9,742	92,966						141,388
糸満市	605	605	496	225	18	5	20	4				72	2,050
	344,561	384,675	284,760	98,929	7,690	3,402	21,600	2,808				41,418	1,199,843
豊見城市	370	50	30	286		2	148	4	254	180			1,324
	192,598	37,336	16,033	165,596		1,123	97,082	1,685	176,029	105,154			792,636
伊江村	12			28					6	14			60
	5,184			16,740					3,888	10,314			36,126
南城市	16		101		27	193	65						402
	6,750		91,638		10,201	61,393	17,096						187,078
国頭郡						64	55						119
						43,875	37,908						81,783
島尻郡	570	207	3	161	108	51	165	19		52	39		1,375
	275,249	106,067	1,210	61,214	40,069	27,961	88,863	9,526		34,344	27,540		672,043

上段：数量(kg)、下段：金額(円)

品目	1月	2月	3月	4月	5月	6月	7月	8月	9月	10月	11月	12月	総計
その他の豆科類 合計数量	1,581	867	640	761	194	325	557	27	260	246	39	72	5,569
その他の豆科類 合計金額	830,574	531,048	409,862	369,950	88,054	147,496	355,515	14,019	179,917	149,812	27,540	41,418	3,144,205
かんしょ					100								100
那覇市					29,700								29,700
名護市											30		30
うるま市	10		20	95	135	95	190	20	50	34	664	36	1,254
沖繩市	5,184	9,396	9,396	19,386	38,394	19,386	55,512	1,981	4,391	4,039	46,949	1,750	186,982
					90								90
					7,776								7,776
糸満市	539	622	462	667	974	1,113	561	1,417	897	1,431	1,758	260	10,701
	162,841	91,336	105,603	148,468	137,236	102,281	46,305	266,744	105,678	208,342	130,643	16,740	1,522,217
豊見城市											180	310	490
											18,954	26,352	45,306
宮古島市									50	20			70
									27,108	10,152			37,260
伊江村	144	60	801	55	3,127	1,207	4,591	175	2,092	1,289	1,690	270	15,501
	28,598	7,128	195,242	11,005	757,960	406,966	786,850	48,265	321,764	253,217	172,648	42,660	3,032,303
南城市	30	487	1,164		560				190	566	190		3,187
	3,888	182,466	255,733		120,744				10,800	113,681	19,710		707,022
国頭郡	1,550	1,560	1,987	2,799	2,269	2,351	4,462	3,413	3,445	3,291	3,795	2,135	33,057
	864,648	891,540	1,289,779	1,654,383	805,113	1,086,371	1,066,694	903,674	982,877	951,248	689,785	452,925	11,634,037
島尻郡	889	222	532	330	257	316	130	160	162	235	620	253	4,106
	296,055	56,765	150,741	92,124	65,826	32,427	9,180	22,010	19,872	32,994	57,645	20,682	856,321
中頭郡	670	190	300	86	70	86	210		1,180	370	540	840	4,456
	415,908	106,164	272,484		32,840	8,613	70,740		403,866	108,648	104,220	244,728	1,768,311
かんしょ 合計数量	3,832	3,141	5,266	3,851	7,392	5,168	10,334	5,185	8,066	7,236	9,467	4,104	73,042
かんしょ 合計金額	1,777,122	1,335,399	2,278,978	1,905,980	1,958,213	1,651,044	2,072,757	1,242,674	1,876,356	1,682,321	1,242,498	805,837	19,829,179
ばれいしょ	70	180											250
	11,232	30,780											42,012
名護市	100			150									250
	12,960			27,864									40,824
うるま市		1,100	140	8,920	1,990								12,150
		125,280	23,220	1,939,410	275,832								2,363,742
沖繩市												60	60
												7,992	7,992
糸満市	1,390	2,836	4,460	4,520	900								14,106
	231,174	426,179	758,177	875,842	136,782								2,428,154
豊見城市		380	126	53									559
		60,059	27,194	11,135									98,388
伊江村		10	327	9									346
		1,728	84,013	1,577									87,318
南城市	154	360	143	215									872
	18,749	56,776	12,204	34,960									122,689
国頭郡	7,031	37,369	42,790	54,970	4,740								146,900
	1,160,935	7,797,956	9,696,834	13,052,902	1,019,250								32,727,877

品目	1月	2月	3月	4月	5月	6月	7月	8月	9月	10月	11月	12月	総計
伊是名伊平屋				815									815
大東島				198,099									198,099
久米島	1,050	7,672	5,040	5,770	3,170								238,896
島尻郡	152,388	1,313,264	1,228,662	1,168,830	522,126								22,702
中頭郡	2,687	4,727	2,221	170	47								4,385,270
	402,051	823,652	311,321	41,364	3,553								9,852
那覇市	51	110	771	2,140	470	70							1,581,941
	6,923	24,084	106,892	347,598	63,072	5,292							3,612
ばれいしよ 合計数量	12,533	54,744	56,018	78,682	11,317	70						60	553,861
ばれいしよ 合計金額	1,996,412	10,659,758	12,248,517	17,938,477	2,020,615	5,292						7,992	213,424
さといも									153		11,124		11,124
名護市										17			17
沖繩市										2,754			2,754
糸満市										35			35
										8,640			8,640
										25			25
										4,266			4,266
南城市				18	10								28
				1,188	1,188								2,376
国頭郡							30						30
							1,944						1,944
久米島	166			45	157	635	426						1,429
	66,690			17,237	55,826	159,115	70,815						369,683
中頭郡							33						33
							3,564						3,564
さといも 合計数量	166			45	175	645	489			52	178		1,750
さといも 合計金額	66,690			17,237	57,014	160,303	76,323			11,394	15,390		404,351
田いも	269			91				61				106	527
	142,182			40,500				17,604				202,986	403,272
宜野湾市	219	90	194	179	25	73	97	228			257	560	1,922
	162,216	77,166	124,038	125,982	15,390	37,152	91,476	155,930			259,362	520,182	1,568,894
国頭郡	5,130	4,720	4,906	8,320	3,115	1,250	1,515	5,423	621	742	2,308	18,804	56,854
	3,496,154	2,581,399	2,687,202	4,086,335	1,525,415	955,995	1,276,851	4,616,288	594,010	706,758	1,662,011	17,686,787	41,875,205
田いも 合計数量	5,618	4,810	5,100	8,590	3,140	1,323	1,612	5,712	621	742	2,565	19,470	59,303
田いも 合計金額	3,800,552	2,658,565	2,811,240	4,252,817	1,540,805	993,147	1,368,327	4,789,822	594,010	706,758	1,921,373	18,409,955	43,847,371
やまいも												82	82
												13,392	13,392
名護市					40								40
					6,588								6,588
南城市		13	12										25
		4,212	2,776										6,988
国頭郡	135	120										210	465
	14,580	14,256										26,082	54,918
中頭郡					25								25
					3,348								3,348
やまいも 合計数量	135	133	12		65						292		637
やまいも 合計金額	14,580	18,468	2,776		9,936						39,474		85,234

品目	産地	1月	2月	3月	4月	5月	6月	7月	8月	9月	10月	11月	12月	総計
たまねぎ	那覇市			126	120									246
				17,571	16,135									33,706
	名護市	80		390	520									990
		17,604		49,248	46,386									113,238
	うるま市			30	40									70
				4,860	6,048									10,908
	沖繩市			21	2,457									2,478
				2,041	348,419									350,460
	糸満市	190	140	129	1,674	490							160	2,783
		52,596	31,968	24,575	215,071	56,052							47,520	427,782
	豊見城市			56	150									206
				7,430	26,136									33,566
	伊江村			5	91									96
				875	12,420									13,295
	南城市	180	1,876	4,290	3,372	195							5	9,918
		53,028	410,525	781,952	485,705	23,571							842	1,755,623
	国頭郡				250									250
					37,962									37,962
	伊是名伊平屋	160												160
		42,876												42,876
	島尻郡	438	1,160	1,232	45									2,875
		57,100	164,522	149,429	5,346									376,397
	中頭郡			705	731	167								1,603
				78,543	64,718	13,538								156,799
		370	2,694	6,522	10,507	1,417							165	21,675
たまねぎ 合計数量		105,624	560,073	1,082,369	1,411,291	144,893							48,362	3,352,612
たまねぎ 合計金額				20										20
にんにく	那覇市			6,048										6,048
	うるま市	31	124	110	35									300
		35,748	76,626	44,712	13,374									170,460
	沖繩市				11									11
					5,391									5,391
	宜野湾市				10									10
					3,564									3,564
	浦添市			44										44
				15,541										15,541
	糸満市	78	1,927	1,159	236	56	87	95	38	4				3,684
		95,472	1,005,223	542,359	98,674	33,363	53,029	89,253	40,716	2,333				1,963,812
	豊見城市			281										281
				118,098										118,098
	伊江村	106	8,517	6,076	891	733	218	25						16,566
		98,832	5,085,698	3,373,468	357,523	324,572	154,051	17,820						9,411,964
	南城市			128	127	36								291
				42,800	44,733	14,753								102,286
	国頭郡			286	376	195		12					13	882
				116,586	140,940	69,498		7,776						16,686
	島尻郡			431	371	9							10	821
				180,025	143,523	1,361		2,484						327,393

品目	産地	1月	2月	3月	4月	5月	6月	7月	8月	9月	10月	11月	12月	総計
	中頭郡			109	85				14					208
				53,169	31,946				10,886					96,001
にんにく合計数量		215	11,867	8,314	1,413	789	317	144	38	4			17	23,118
にんにく合計金額		230,052	6,699,814	4,325,245	560,574	357,955	214,856	120,443	40,716	2,333			20,056	12,572,044
らっきょう	那覇市			25	39	68	20	5						157
				10,244	20,196	74,369	29,808	14,040						148,657
	名護市	324	120	711	516	411	390	291		55	20	79	202	3,119
		430,391	145,044	837,258	533,540	451,775	602,802	452,412		330,480	100,440	356,994	441,828	4,684,964
	うるま市	154	122	72	88	51	10					16	91	604
		159,624	109,037	61,578	74,185	41,225	10,368					43,524	151,632	651,173
	浦添市			108	52	9								169
				100,062	51,214	5,562								156,838
	糸満市	29	165	374	752	1,482	504	388	263	310	6		10	4,283
		26,784	154,742	374,814	859,519	1,557,090	765,072	682,398	684,720	949,104	20,736		15,120	6,090,099
	豊見城市	6		31	10	14					24		30	115
		6,534		33,998	17,280	17,496					195,372		52,920	323,600
	宮古島市	4	37	3										44
				3,175	45,803	4,212								53,190
	伊江村	7,523	13,799	18,024	17,078	16,140	11,929	10,772	2,311	1,600	1,502	1,783	5,563	108,024
		12,779,695	17,497,728	25,080,734	24,668,948	21,667,582	22,827,901	24,119,316	6,587,784	7,201,699	9,216,246	9,324,526	14,059,047	195,031,206
	南城市	30	36	127	280	78	730	1,677	1,140	1,262	709	685	97	6,851
		44,928	30,240	130,281	250,583	80,136	1,852,740	3,068,496	1,805,220	5,058,288	2,944,944	1,870,182	169,452	17,305,490
	国頭郡	828	793	775	704	1,468	50	40			64	399	674	5,795
		1,102,464	857,995	833,901	818,358	1,626,135	66,906	95,040			331,344	1,769,364	1,173,517	8,675,024
	伊是名伊平屋	5		400	380									785
		3,780		455,544	367,848									827,172
	久米島	2,317	1,958	2,190	1,256	1,314	698	982	471	10	120	308	1,480	13,104
		2,922,323	2,330,175	2,248,474	1,365,778	1,076,646	1,085,260	1,497,301	1,104,408	24,300	513,648	1,444,306	2,966,377	18,578,996
	島尻郡	81	320	709	939	1,282	556	23						3,910
		121,824	377,341	868,428	1,105,574	1,469,566	825,563	38,880						4,807,176
	中頭郡	18	20	52	11									101
		24,170	12,528	49,464	5,573									91,735
らっきょう合計数量		11,315	17,333	23,038	22,086	22,787	14,997	14,216	4,190	3,237	2,445	3,270	8,147	147,061
らっきょう合計金額		17,622,517	21,514,830	30,488,107	30,195,649	28,496,471	28,179,475	30,006,709	10,196,172	13,563,871	13,322,730	14,808,896	19,029,893	257,425,320
その他の土物類	名護市			22										22
				7,258										7,258
	浦添市			8										8
				4,320										4,320
	国頭郡			4										4
				216										216
	島尻郡	3	51	80	300	280							29	743
		972	12,798	20,315	54,540	24,354							10,735	123,714
	中頭郡	30										11		41
		4,968										4,514		9,482
その他の土物類合計数量		30	11	51	102	280	4					11	29	818
その他の土物類合計金額		4,968	5,292	12,798	27,573	54,540	24,354	216				4,514	10,735	144,990
しょうが	那覇市	389	74										68	531
		84,885	23,976										14,688	123,649

品目	産地	1月	2月	3月	4月	5月	6月	7月	8月	9月	10月	11月	12月	総計
名護市		281				102					34	9	212	638
		54,632				39,917					6,043	4,471	128,034	233,097
うるま市		8												8
		3,078												3,078
糸満市													55	55
													16,632	16,632
豊見城市		7											10	17
		1,523											3,024	4,547
南城市			46											46
			12,138											12,138
国頭郡		1,790	1,356	1,833	1,511	370	457	331	424	248	260	684	2,385	11,649
		538,692	434,528	739,910	693,716	180,598	214,196	125,982	254,567	146,751	117,720	247,007	1,275,416	4,969,083
久米島		320												320
		138,240												138,240
島尻郡		811											471	1,282
		312,034											200,999	513,033
中頭郡		23	20											43
		4,968	19,440											24,408
しょうが 合計数量		3,629	1,496	1,833	1,511	472	457	331	424	248	294	693	3,201	14,589
	しょうが 合計金額	1,138,152	490,082	739,910	693,716	220,515	214,196	125,982	254,567	146,751	123,763	251,478	1,638,793	6,037,905
め類								4				7		11
								3,564				6,237		9,801
国頭郡		42	34	46	48	36	33	32	23	37	26	26	21	404
		37,422	30,294	40,986	42,768	33,075	29,376	28,512	20,493	32,967	23,166	23,166	18,711	360,936
め類 合計数量		42	34	46	48	36	33	32	23	37	30	26	28	415
	め類 合計金額	37,422	30,294	40,986	42,768	33,075	29,376	28,512	20,493	32,967	26,730	23,166	24,948	370,737
かいわれ											60		60	120
											25,790		25,013	50,803
名護市								1						1
								310						310
国頭郡		2,238	2,152	2,533	2,315	2,246	2,590	2,848	1,747	2,739	2,472	2,196	2,233	28,309
		952,518	921,881	1,071,244	985,588	954,233	1,098,844	1,210,766	746,289	1,137,823	1,044,285	930,038	944,510	11,998,019
島尻郡											1			1
											310			310
かいわれ 合計数量		2,238	2,152	2,533	2,315	2,246	2,590	2,849	1,747	2,740	2,532	2,196	2,293	28,431
	かいわれ 合計金額	952,518	921,881	1,071,244	985,588	954,233	1,098,844	1,211,076	746,289	1,138,133	1,070,075	930,038	969,523	12,049,442
とうがらし		334	363	372	310	94	99	96				4	157	1,829
		318,611	350,860	296,568	438,804	260,929	166,374	16,200				18,382	264,924	2,131,652
名護市		29	5	1			57	104	33	2	38	13	17	299
		62,012	26,719	5,832			118,238	252,358	70,902	6,480	215,482	68,764	87,458	914,245
うるま市		44	12	2		13	45	17						133
		121,543	68,137	11,340		83,732	145,195	44,464						474,411
糸満市		429	535	338	771	849	443	770	243	545	518	344	363	6,148
		543,958	678,802	383,443	953,213	1,036,389	451,901	751,680	203,580	518,076	567,216	431,838	604,422	7,130,518
豊見城市		11	1			9	29	22	7	2	1	5	4	91
		29,456	22,159	14,471	2,738	58,545	86,708	50,779	7,152	16,508	14,587	22,241	53,653	378,997
南城市		38	41		4	25	100	40	8		26	56	40	378
		74,348	76,636	6,968	12,744	86,038	244,902	123,433	24,894	6,912	227,556	342,068	184,637	1,411,136

品目	1月	2月	3月	4月	5月	6月	7月	8月	9月	10月	11月	12月	総計
国頭郡	8	89	78	44	4	6					3	53	285
	14,612	64,438	73,656	49,334	3,294	12,096					27,216	93,134	337,780
伊是名伊平屋	1												1
	1,404												1,404
島尻郡	14	10	4	1	367	396	115	25	36	119	102	64	1,253
	22,194	6,896	2,527	972	247,056	257,019	84,479	17,755	36,526	142,019	148,187	97,762	1,063,392
中頭郡	4	2	1	27									34
	8,554	9,720	2,808	36,990									58,072
とうからし 合計数量	912	1,058	795	1,087	1,428	1,173	1,170	316	585	702	527	698	10,451
とうからし 合計金額	1,196,692	1,304,367	794,805	1,417,279	1,859,013	1,473,631	1,335,489	324,283	584,502	1,166,860	1,058,696	1,385,990	13,901,607
その他香辛つま物	92	50	52	15	6			6	6		24	40	336
	262,828	210,094	297,178	265,335	116,721	105,327	55,404	23,085	65,880	36,936	183,492	250,209	1,872,489
名護市					1					15	151	20	187
					1,728					14,526	105,430	24,651	146,335
うるま市				4	7	9	6				3	10	49
				15,552	43,675	30,240	18,144				9,720	25,272	182,995
宜野湾市										12		56	68
										12,960	52,704		65,664
浦添市			7	8									15
			194	1,652									1,846
糸満市	64	4	70	168	17	6		2	13	33	109	109	595
	156,741	66,442	116,737	265,183	16,351	864		3,694	26,028	67,522	112,862	93,646	926,070
豊見城市	767	1,032	1,032	628	458	193	61	1	10	40	453	837	5,512
	1,395,015	1,605,795	1,423,853	873,531	771,190	365,438	129,362	2,246	24,343	79,121	732,515	960,915	8,363,324
伊江村	36	52	30	33	29	17						15	212
	44,513	76,567	27,508	18,673	40,359	32,616						7,323	247,559
南城市	33	19	21	12	12	13	10	11	25	117	78	71	422
	142,354	95,429	117,331	122,861	113,400	135,389	179,864	41,148	112,709	268,164	153,597	151,039	1,633,285
国頭郡	31,730	33,858	33,696	29,484	2					18	96	34	150
島尻郡	93	81	199	96	76	52	51	32	81	131	127	306	1,325
	265,572	214,164	356,744	258,288	176,310	139,438	150,994	78,732	228,798	305,651	193,914	358,603	2,727,208
中頭郡	96	44	88	150	18	31	109	14	90	92	88	81	901
	327,131	228,755	309,803	303,610	245,333	371,196	421,740	137,160	490,860	573,588	497,259	528,222	4,434,657
その他香辛つま物 合計数量	1,181	1,282	1,503	1,155	635	327	238	60	225	458	1,185	1,523	9,772
その他香辛つま物 合計金額	2,625,884	2,531,104	2,698,596	2,182,292	1,520,056	1,180,508	957,236	286,065	948,618	1,375,586	2,131,047	2,438,177	20,875,169
しいたけ					8								8
					7,452								7,452
国頭郡	160	270	120	175	140	80		30	30			130	1,135
	186,624	308,274	130,637	194,916	154,826	88,472	88,472	33,177	41,472			179,712	1,318,110
しいたけ 合計数量	160	270	120	183	140	80		30	30			130	1,143
しいたけ 合計金額	186,624	308,274	130,637	202,368	154,826	88,472	88,472	33,177	41,472			179,712	1,325,562
あわびだけ			21	24	16			8	8	12		32	121
			30,348	34,992	23,328			11,664	17,496	17,496	11,664	157,464	286,956
あわびだけ 合計数量			21	24	16			8	8	12		32	121
あわびだけ 合計金額			30,348	34,992	23,328			11,664	17,496	17,496	11,664	157,464	286,956
まくらげ				2	38	25	8						73
				1,490	33,971	19,635	4,600						59,696

品目	産地	1月	2月	3月	4月	5月	6月	7月	8月	9月	10月	11月	12月	総計
	南城市													
さくらげ 合計数量			36	32	19	274	11							372
さくらげ 合計金額			23,555	23,273	15,239	145,756	6,210							214,033
その他のきのこ類			38	70	44	282	11							445
282		286	251	232	304	342	349	328	328	328	933	547	435	4,609
270,864		271,404	241,812	210,546	273,024	311,040	317,952	291,816	298,674	894,888	528,984	419,580	4,330,584	
282		286	251	232	304	342	349	320	320	328	933	547	435	4,609
270,864		271,404	241,812	210,546	273,024	311,040	317,952	291,816	298,674	894,888	528,984	419,580	4,330,584	
山菜類		43	62	64	53	28	6	18	28	28	15	12	28	419
113,734		190,512	209,952	210,924	178,848	93,960	26,190	73,483	105,949	69,595	47,305	112,169	1,432,621	
43		62	64	53	28	6	18	28	28	15	12	28	419	
113,734		190,512	209,952	210,924	178,848	93,960	26,190	73,483	105,949	69,595	47,305	112,169	1,432,621	
山菜類 合計数量				9	3,791	17								3,791
山菜類 合計金額				17	8,122	17								8,122
浦添市														
8,122														8,122
国頭郡														
18														230
4,860														70,848
44														256
16,773														82,761
24		38	44	44	43	48								241
33,696		52,682	61,776	56,160	58,968	34,992								298,274
南城市														
5														53
3,067														33,523
高尻郡														
10														104
6,610														67,652
24		38	44	44	43	48								398
33,696		52,682	61,776	56,160	58,968	34,992								399,449
那覇市														
14		-55	-7	36	15	1	2	21	10	25	25	-2	45	105
269														269
771,342														771,342
糸満市														
4														29,713
9,720														6,049,458
豊見城市														
25														26
21,222														21,924
南城市														
5														5
292														292
国頭郡														
69														69
197,340														197,340
中頭郡														
8,640														8,640
30,047														30,082
7,049,101														62,266
野菜加工														
8,667		5,813	5,843	5,543	7,698	5,416	6,584	5,759	2,672	3,172	2,776	2,323	2,445,677	58,055,014
7,670,888		4,930,413	4,431,406	4,405,845	6,524,279	4,716,255	6,500,760	6,235,083	3,388,416	3,778,529	3,027,663	2,445,677	62,266	58,055,014
8,667		5,813	5,843	5,543	7,698	5,416	6,584	5,759	2,672	3,172	2,776	2,323	2,445,677	58,055,014
7,670,888		4,930,413	4,431,406	4,405,845	6,524,279	4,716,255	6,500,760	6,235,083	3,388,416	3,778,529	3,027,663	2,445,677	62,266	58,055,014

Ⅱ-20 県内果実の品目別品名別取扱数量及び金額(月別)

品目	品名	上段:数量(kg)、中段:金額(円)、下段:単価(円/kg)												
		1月	2月	3月	4月	5月	6月	7月	8月	9月	10月	11月	12月	総計
みかん	極早生温州みかん	50	9,340	10,488	310	20,138								
		6,048	5,165,748	2,416,338	47,412	7,629,498								
天草みかん	早生温州みかん	121	553	230	153	379								
		735	32	4,730	15	4,777								
あまなつかん	日向夏柑	50	6,912	1,088,984	3,024	1,078,920								
		121	216	226	202	226								
グレープフルーツ	グレープホワイト	50	21,571	21,571	21,571	21,571								
		9,720	12,726,558	12,726,558	12,726,558	12,726,558								
レモン	ライム	194	50	508	6,318	6,048								
		735	172	294	630	1,680	1,045	543	5,111					
ライム	クガニー	285,823	57,078	6,593	143,370	288,272	548,132	342,528	188,797	1,840,593				
		389	332	549	488	426	326	328	348	360				
シークアサー	カープチャー	3	19	19	22	22								
		810	270	290	290	287								
カープチャー	オートー	185	65,815	127,775	202	387								
		356	61,960	127,775	307	330								
カープチャー	文旦	1,939	2,754	2,250	50	32,123								
		825,434	1,092,817	753,278	28,404	255,776	1,355,309	3,022,348	3,087,726	2,592,789	1,788,222	501,407	15,303,510	
カープチャー	金柑	426	397	335	568	476								
		2,441	8,878	2,441	8,878	2,903,602								
カープチャー	タンカン	662,386	2,241,216	2,241,216	2,241,216	2,903,602								
		271	252	252	257	257								
カープチャー	マーコット	104	5	219	140	468								
		12,852	61,096	32,940	108,400	108,400								
ふんげん	みかん	124	302	279	235	232								
		41	6,750	6,750	6,750	6,750								
きんかん	マーコット	10	10	10	10	165								
		4,666	4,666	4,666	4,666	4,666								
たんかん	マーコット	3,688	3,688	3,688	3,688	150,121								
		2,427,559	73,802,781	73,802,781	73,802,781	73,802,781								
マーコット		658	658	658	658	492								
		1,335	662,472	662,472	662,472	662,472								
マーコット		494	494	494	494	496								
		496	496	496	496	496								

上段:数量(kg)、中段:金額(円)、下段:単価(円/kg)

品目	品名	1月	2月	3月	4月	5月	6月	7月	8月	9月	10月	11月	12月	総計
その他柑橘類	その他柑橘類	5,624	108								1,397	5,209	2,940	15,278
		1,807,315	31,536								453,714	1,577,426	1,305,806	5,175,797
		321	292								325	303	444	339
	パンペイユ	3												3
		1,080												1,080
		360												360
	ボンカン											70	10	80
												31,752	3,024	34,776
ひわ	ひわ	94	325	50								454	302	435
		149,473	397,290	47,326										469
		1,590	1,222	947										594,089
もも	その他桃			16	26									42
				9,288	13,662									22,950
				581	525									546
やまもも	山桃			36										36
				70,794										70,794
				1,967										1,967
プラム	スモモ			171	288									459
				200,318	212,209									412,527
				1,171	737									899
メロン	アールスメロン			184	60									244
				110,160	35,640									145,800
				599	594									598
	その他ネットメロン	2,000	992	856	3,346	2,953	996						4,062	15,205
		1,578,636	749,952	835,380	2,014,308	1,310,148	552,204						2,561,760	9,602,388
		789	756	976	602	444	554						631	632
	その他メロン						412							412
							159,732							159,732
							388							388
	マクワウリ							582			45	435		1,062
								58,374			8,748	38,556		105,678
								100			194	89		100
すいか	すいか	4,195	6,530	7,448	22,897	39,314	40,063	16,024	39,242	15,050	9,812	10,011	4,804	215,490
		900,688	1,577,621	2,103,300	6,058,584	10,236,348	6,810,048	3,098,466	8,604,954	3,237,948	2,655,072	2,563,380	1,429,272	49,275,681
		215	242	282	263	260	170	193	219	215	271	256	298	229
バナナ	バナナ	505	697	730	1,452	3,024	3,774	4,764	1,382	510	186	75	81	17,180
		215,323	404,222	415,686	718,162	1,019,290	988,744	958,992	324,086	275,274	124,578	92,340	75,006	5,611,703
		426	580	569	495	337	262	201	235	540	670	1,231	926	327
	島バナナ	180	158	220	598	893	1,110	2,804	1,077	256	291	103	61	7,751
		86,427	66,290	94,803	328,064	450,466	510,111	993,765	559,997	295,736	318,400	115,420	80,708	3,900,187
		480	420	431	549	504	460	354	520	1,155	1,094	1,121	1,323	503
パイナップル	パイナップル	1,831	1,128	6,963	36,889	33,096	30,524	23,508	2,095	1,791	1,657	913	1,347	141,742
		1,019,682	1,188,216	3,169,638	11,441,172	9,682,641	9,753,685	7,169,886	993,168	1,892,160	1,863,540	1,474,200	1,205,388	50,853,376
		557	1,053	455	310	293	320	305	474	1,056	1,125	1,615	895	359

上段:数量(kg)、中段:金額(円)、下段:単価(円/kg)

品目	品名	1月	2月	3月	4月	5月	6月	7月	8月	9月	10月	11月	12月	総計
	ハイアンツプル	1,356	6,649	8,089	11,506	24,050	31,061	48,767	40,274	5,089	2,830	3,226	1,205	184,102
		769,262	3,177,684	3,711,549	4,678,070	8,598,349	17,553,708	23,682,390	11,105,672	2,526,628	1,502,496	1,704,936	544,320	79,615,064
		567	478	459	407	358	565	486	276	496	531	547	452	432
	ハウスバイン					163	23	1,439		83	29	52		1,789
						52,596	4,428	358,020		24,948	14,580	23,220		477,792
						323	193	249		301	503	447		267
	パバイヤ	909	835	760	578	1,091	592	186	403	865	1,631	1,871	771	10,492
		868,104	908,993	813,537	542,084	873,828	412,052	85,968	539,406	974,484	1,503,360	1,757,808	1,127,358	10,406,982
		955	1,089	1,070	938	801	696	462	1,338	1,127	922	940	1,462	992
	マンゴー	2				11	2,268	25,292	13,219	1,440				42,232
		7,452				10,800	2,929,273	34,357,284	21,872,376	5,237,784	45,576			64,460,545
		3,726				982	1,292	1,358	1,655	3,637				1,526
	ミニマンゴー					464	6,016	20,298	4,462	2,027	92			33,359
						2,334,420	17,012,214	28,051,542	3,624,502	2,134,761	227,124			53,384,563
						5,031	2,828	1,382	812	1,053	2,489			1,600
	鳥マンゴー					226	13,698	177,578	39,219	2,171				232,892
						1,042,632	42,123,564	283,975,211	34,493,634	6,545,232	483,300			368,663,573
						4,613	3,075	1,599	880	3,015				1,583
	レイシ					49	271							320
						172,800	701,060							873,860
						3,527	2,587							2,731
	ゴレンシ	1,841	2,353	1,697	447	2		505	589	2,149	557	1,418	1,541	13,099
		3,357,234	3,054,974	1,995,387	1,131,149	3,564		764,640	804,191	1,727,925	918,670	2,205,630	1,567,100	17,530,464
		1,824	1,298	1,176	2,531	1,782		1,514	1,365	804	1,649	1,555	1,017	1,338
	グアバ	89	67	265	427	123	36	610	1,197	1,177	218	28		4,237
		137,246	41,666	385,784	630,822	164,063	49,032	770,739	861,738	695,725	199,757	30,197		3,946,749
		1,542	622	1,380	1,477	1,334	1,362	1,264	720	591	916	1,078		931
	アボガド					10	41							51
						12,312	36,774							49,086
						1,231	897							962
	レンブ					571	689	23	2	1,285				1,285
						1,125,706	710,176	8,963	243					1,845,088
						1,971	1,031	390	122					1,436
	カニステル	306	305	82	390	289	93	11					11	1,487
		119,767	186,122	59,562	261,079	124,637	32,103	1,620					3,537	788,427
		391	610	726	669	431	345	147					322	530
	アセローラ					14	19	21	2	24	36	10		126
						19,980	25,175	30,456	3,672	32,140	43,923	12,430		168,294
						1,427	1,325	1,450	1,836	1,339	1,220	1,243		1,336
	その他の果実					88	362	202	27	69				5,145
						166,318	532,731	88,539	775,515	664,562	154,678	11,804	34,884	2,431,031
						1,913	1,472	438	396	328	372	437		473
	パッションフルーツ	1,686	2,811	4,126	8,892	11,746	8,560	2,391	265	13	61	185	564	41,400
		4,026,456	5,322,521	9,025,020	12,887,409	13,349,032	8,906,802	4,631,569	526,986	41,580	224,748	689,148	1,518,523	61,149,794
		2,388	1,893	2,187	1,433	1,136	1,041	1,937	1,989	3,198	3,684	3,725	2,692	1,477

品目	品名	上段:数量(kg)、中段:金額(円)、下段:単価(円/kg)											
		1月	2月	3月	4月	5月	6月	7月	8月	9月	10月	11月	12月
ドラゴンフルーツ	ピタヤ	32	3	6	87	877	6,938	1,811	2,583	3,760	2,014	601	18,712
		61,452	5,400	19,440	195,156	1,299,457	3,993,322	1,486,269	3,092,423	3,911,220	1,456,974	883,008	16,404,121
		1,920	1,800	3,240	2,243	1,482	576	821	1,197	1,040	723	1,469	877
アチモヤ	アチモヤ	1,726	2,042	1,416	266	8	231	8	27	8	231	5,724	
		3,679,992	4,051,339	3,282,714	700,434	10,260	51,948	21,816	700,812	12,499,315	2,184		
		2,132	1,984	2,318	2,633	1,283	1,924	2,727	3,034	2,184			

Ⅱ-21 県内果実の産地別取扱数量及び金額(月別)

産地	上段:数量(kg)、中段:金額(円)、下段:単価(円/kg)												合計
	1月	2月	3月	4月	5月	6月	7月	8月	9月	10月	11月	12月	
那覇市	111	339	116	376	461	165	1,468	176	22	11	15	15	3,260
	249,318	169,884	237,330	491,405	496,849	153,058	2,069,852	255,571	24,106	5,076	5,940	5,940	4,158,389
名護市	9,344	10,414	2,579	12,272	21,966	22,623	28,475	28,970	6,291	6,015	3,898	1,555	154,402
	4,407,523	4,728,410	1,133,843	3,901,489	5,634,737	6,212,328	24,187,749	16,116,361	2,557,763	2,518,519	1,649,187	742,878	73,790,787
うるま市	609	300	459	454	469	1,286	5,017	300	329	540	373	18,716	28,852
	251,084	289,159	440,332	364,560	142,170	1,796,679	7,107,432	161,229	177,093	346,852	170,316	11,496,654	22,743,560
沖縄市			42	16	5	1,340	95	168			10		1,676
			51,105	15,984	7,560	3,315,168	45,900	54,670			4,666		3,495,053
宜野湾市									12				161
				3,553	7,117	45,576	119,092	1,296					176,634
浦添市			7				136	39					182
			11,351				111,737	40,824					163,912
糸満市	293	1,030	1,357	3,369	3,747	3,916	22,659	5,271	1,669	1,002	586	171	45,070
	561,362	1,870,075	2,886,684	4,541,695	4,008,367	5,795,279	42,847,614	5,094,029	2,568,799	1,106,535	459,388	266,328	72,006,155
豊見城市	273	51	126	464	1,021	4,280	18,537	14,263	6,816	243	44	2	46,120
	126,306	38,070	158,512	481,248	878,996	10,598,677	29,724,473	17,003,066	7,541,700	326,376	37,314	1,512	66,916,250
南城市	1,047	1,048	845	1,775	3,494	3,325	9,067	2,863	576	220	250	305	24,815
	662,807	1,256,337	1,394,263	2,109,333	3,422,044	3,541,875	11,397,227	2,719,702	399,329	245,830	191,955	252,652	27,592,354
宮古島市	2,000	1,006	856	3,258	2,880	2,268	16,770	1,153	2,024	28	3,749		35,992
	1,578,636	757,512	835,380	1,959,012	1,289,952	6,102,442	36,919,368	1,631,664	6,449,004	84,672	528,876	2,350,485	60,487,003
石垣市	602	539	536	9,222	10,445	941	8,451	1,661	1,681	2,408	2,163	982	44,456
	778,896	775,980	2,443,651	3,507,894	3,678,749	1,790,856	7,490,718	1,151,254	2,190,445	2,374,801	2,001,996	1,562,112	29,747,352
伊江村				73		25	277	153		42			570
				23,868		2,444	94,911	186,457		28,404			336,084
國頭郡	84,687	68,260	12,231	27,645	46,553	68,027	142,224	100,190	43,580	26,039	17,796	16,309	653,541
	42,400,043	36,706,359	7,697,662	10,276,826	16,106,536	50,358,379	139,049,655	51,955,138	24,379,943	13,463,350	6,151,589	8,481,964	407,027,444
伊是名伊平屋							122						122
							78,386						78,386
久米島				4	12	261	2,506	73	171	129			3,156
				14,040	2,657	119,383	2,420,690	70,605	44,922	24,106			2,696,403
島尻郡	2,342	2,946	3,488	3,576	4,596	5,790	32,315	7,680	3,133	1,164	1,655	1,715	70,400
	4,548,890	4,483,964	5,804,353	5,171,658	7,506,308	11,981,715	47,382,904	7,687,579	2,526,721	1,493,462	2,383,452	1,917,084	102,888,090
中頭郡	723	375	461	729	1,399	1,527	3,727	2,054	1,474	33	33	268	12,803
	408,796	287,648	464,946	416,567	604,023	734,519	2,776,123	879,001	520,101	21,308	54,918	185,188	7,353,138
八重山郡	3,093	7,588	9,448	24,952	23,463	26,929	18,307	7,007	4,449	3,170	3,324	2,126	133,856
	1,755,594	4,289,760	4,734,936	8,277,992	8,143,226	9,556,174	6,011,841	1,679,886	3,483,810	2,715,336	2,919,348	1,655,856	55,223,759

Ⅱ-22 県内果実の品目別産地別取扱数量及び金額(月別)

品目	産地	上段：数量(kg)、下段：金額(円)												
		1月	2月	3月	4月	5月	6月	7月	8月	9月	10月	11月	12月	総計
みかん	名護市	200	1,670	310										2,180
		73,332	333,558	47,412										454,302
国頭郡	豊見城市	9,172	13,380	15										22,567
		5,099,328	3,141,396	3,024										8,243,748
みかん 合計数量	うるま市	168	10,368											10,368
		9,372	15,218	325										24,915
みかん 合計金額	うるま市	5,172,660	3,485,322	50,436										8,708,418
				18,712										18,712
天草みかん 合計数量	国頭郡			11,490,066										11,490,066
				2,859										2,859
天草みかん 合計金額	国頭郡			1,236,492										1,236,492
				21,571										21,571
あまなつかん	名護市	50												50
		6,048												6,048
あまなつかん 合計数量	国頭郡	50												50
		6,048												6,048
グレープフルーツ	南城市	50												50
		9,720												9,720
グレープフルーツ 合計数量	うるま市	4	2											6
		1,296	540											1,836
グレープフルーツ 合計金額	うるま市	50												50
		9,720												9,720
レモン	名護市	5												5
		38	4	77										124
うるま市	糸満市	7												7
		1,890												1,890
グレープフルーツ 合計数量	国頭郡	269	7											276
		135,378	3,618											138,996
グレープフルーツ 合計金額	中頭郡	630	160											790
		226,422	54,378											280,800
レモン	八重山郡	12	25	43	9									89
		6,593	7,992	22,734	1,490									38,809
うるま市	南城市	60	450	990										1,500
		31,050	133,704	327,456										492,210
レモン 合計数量	国頭郡	105												105
		59,401												59,401
レモン 合計金額	中頭郡	735	172											907
		285,823	57,078											342,901
ライム	国頭郡	3												3
		810												810
ライム 合計数量	国頭郡	3												3
		810												810
ライム 合計金額	国頭郡	5,508												5,508
		6,318												6,318

上段:数量(kg)、下段:金額(円)

品目	産地	1月	2月	3月	4月	5月	6月	7月	8月	9月	10月	11月	12月	総計
シークアーサー	那覇市								19	2	11			32
		978	1,330	736	81	826	81	826	4,255	778	5,076	3,375	1,258	10,109
	名護市	438,761	527,945	264,254	116,316	599,854	831,622	831,622	1,311	2,585	3,375	1,258	460	12,940
	うるま市									146	190	212		548
	沖繩市									26,568	54,172	62,424		143,164
	自野湾市									168				253
	糸満市									83				94,306
	宮古島市													12
										1,296				1,296
														103
														70,848
														25
										7,560				7,560
	国頭郡	751	1,424	1,514	50	589	2,081	2,149	2,561	2,149	1,759	1,232	1,232	14,110
	久米島	292,139	564,872	489,024	28,404	336,258	1,464,469	1,450,711	1,183,987	1,016,518	361,109	7,187,491		7,187,491
										171	129			317
										44,922	24,106			75,265
	島尻郡									12	47	10		85
										5,184	22,324	3,078		38,146
	中頭郡	117				689	1,274	1,288			5			3,373
		42,509				323,730	605,556	418,252			1,080			1,391,127
	豊見城市									31	10			145
										21,287	3,780			181,775
	南城市	278				31						78	149	567
		117,840				19,224	24,916				27,135	26,401		215,516
シークアーサー 合計数量		2,124	2,784	2,250	50	2,252	4,883	7,017	5,869	3,307	1,841	32,510		32,510
シークアーサー 合計金額		891,249	1,092,817	753,278	28,404	1,355,309	3,022,348	3,087,726	2,592,789	1,788,222	563,367	15,431,285		15,431,285
カープチャー	名護市									100	128			228
										30,672	25,596			56,268
	国頭郡									2,341	8,750			11,091
										631,714	2,215,620			2,847,334
カープチャー 合計数量										2,441	8,878			11,319
カープチャー 合計金額										662,386	2,241,216			2,903,602
オートー	名護市											50		60
										1,080		8,964		10,044
	国頭郡									5	219	90		397
										1,512	61,096	23,976		97,168
	南城市													11
										1,188				1,188
オートー 合計数量										5	219	140		468
オートー 合計金額										1,512	61,096	32,940		108,400
ぶんたん	国頭郡												41	41
													6,750	6,750
ぶんたん 合計数量													41	41
ぶんたん 合計金額													6,750	6,750
きんかん	沖繩市												10	10
													4,666	4,666

上段:数量(kg)、下段:金額(円)

品目	産地	1月	2月	3月	4月	5月	6月	7月	8月	9月	10月	11月	12月	総計
きんかん 合計数量														10
きんかん 合計金額														4,666
たんかん	那覇市		310											310
			127,332											127,332
	名護市	7,307	8,325	975										336
		3,544,981	3,760,117	413,694										230,763
	国頭郡	71,833	56,340	783										3,352
		33,957,932	28,987,286	286,794										2,196,796
	中頭郡	334												334
		196,992												196,992
	豊見城市	210												210
		92,664												92,664
	南城市			16										16
				7,430										7,430
たんかん 合計数量		79,684	64,975	1,774									3,688	150,121
たんかん 合計金額		37,792,569	32,874,735	707,918									2,427,559	73,802,781
マーコット	名護市	245	295											540
		124,092	129,924											254,016
	国頭郡		795											795
			408,456											408,456
マーコット 合計数量		245	1,090											1,335
マーコット 合計金額		124,092	538,380											662,472
その他柑橘類	名護市	511						158		653				1,387
		112,633						40,117		152,722				318,540
	うるま市	400												400
		164,376												164,376
	糸満市											24		24
												7,776		7,776
	国頭郡	4,691	108					1,233		4,607				13,496
		1,523,286	31,536					412,409		1,450,786				4,704,815
	中頭郡	15												15
		4,212												4,212
	豊見城市	3												3
		1,080												1,080
	南城市	7						6		19				36
		2,808						1,188		5,670				10,854
その他柑橘類 合計数量		5,627	108					1,397		5,279				15,361
その他柑橘類 合計金額		1,808,395	31,536					453,714		1,609,178				5,211,653
ひわ	名護市		2	16										18
			1,166	8,035										9,201
	沖縄市			42		16								58
				51,105		15,984								67,089
	糸満市		28	32		14								74
			46,766	45,555		13,349								105,690
	中頭郡		64	231		20								315
			101,521	290,737		17,993								410,251
	豊見城市			4										4
				1,858										1,858

上段:数量(kg)、下段:金額(円)

品目	産地	1月	2月	3月	4月	5月	6月	7月	8月	9月	10月	11月	12月	総計
びわ 合計数量		94	325	50										469
びわ 合計金額		149,473	397,290	47,326										594,089
もも	名護市				9	16								25
	島尻郡		8,154	11,610	10									19,764
	南城市		2,052		7									2,052
					1,134									1,134
もも 合計数量				16	26									42
もも 合計金額			9,288	13,662										22,950
やまもも	島尻郡			36										36
			70,794											70,794
やまもも 合計数量			36											36
やまもも 合計金額			70,794											70,794
プラム	名護市				58									58
				171	34,452									34,452
	国頭郡			200,318	177,757	230								401
プラム 合計数量				171	288									459
プラム 合計金額			200,318	212,209										412,527
メロン	名護市				472									472
					195,372									195,372
	宮古島市	2,000	992	856	3,258	2,880	996						3,728	14,710
		1,578,636	749,952	835,380	1,959,012	1,289,952	552,204						2,310,660	9,275,796
	国頭郡					582					45	435	95	1,157
						58,374				8,748	38,556	84,780		190,458
	島尻郡				88	73								161
					55,296	20,196								75,492
	中頭郡				184								239	423
					110,160								166,320	276,480
メロン 合計数量		2,000	992	856	3,346	3,137	1,468	582			45	435	4,062	16,923
メロン 合計金額		1,578,636	749,952	835,380	2,014,308	1,420,308	747,576	58,374		8,748	38,556	2,561,760		10,013,598
すいか	糸満市									498				498
										72,954				72,954
	国頭郡	4,195	6,530	7,448	22,997	39,246	40,063	16,024	38,116	15,050	9,812	10,011	4,804	214,296
		900,688	1,577,621	2,103,300	6,059,584	10,217,988	6,810,048	3,098,466	8,381,340	3,237,948	2,655,072	2,563,380	1,429,272	49,033,707
	中頭郡				68									68
					18,360									18,360
	豊見城市													628
														150,660
すいか 合計数量		4,195	6,530	7,448	22,997	39,314	40,063	16,024	39,242	15,050	9,812	10,011	4,804	215,490
すいか 合計金額		900,688	1,577,621	2,103,300	6,059,584	10,236,348	6,810,048	3,098,466	8,604,954	3,237,948	2,655,072	2,563,380	1,429,272	49,275,681
バナナ	那覇市	2	10	4	25	134	84	68		9			15	351
		486	1,080	864	6,561	28,237	14,548	6,652	972				5,940	65,340
	名護市	37	103	127	106	186	253	487	147	74	51	17		1,588
		4,212	34,938	48,768	44,118	66,798	55,237	77,630	19,598	49,410	43,200	13,824		457,733
	うるま市	136	152	188	271	308	396	581	102	73	11			2,218
		63,218	77,209	79,828	134,984	85,373	115,508	97,800	13,382	29,646	2,376			699,324

品目	産地	1月	2月	3月	4月	5月	6月	7月	8月	9月	10月	11月	12月	総計
	宜野湾市				5	13		25						43
	浦添市				3,553	7,117		2,344						13,014
	糸満市	45	30	58	198	409	574	1,083	434	86	53	35	44	3,049
	石垣市	17,690	16,600	32,891	94,298	155,402	211,658	352,673	187,319	80,458	50,004	34,020	57,780	1,290,793
	伊江村				73		25		20	120,085	79,045			221,244
	国頭郡	20			23,868		2,444	9,375	1,021					200
	伊是名伊平屋	4,320			10,152	21,654	15,800	64,948	13,608	3,726	1,080			135,839
	久米島					12	227	347	48					634
	島尻郡	96	145	171	367	937	648	912	687	95	175	73	46	2,112,226
	中頭郡	60,723	122,968	133,672	234,333	426,757	243,232	278,413	270,667	55,334	151,497	96,822	60,404	2,134,822
	豊見城市	198	282	206	593	1,015	1,284	1,341	329	141	12	9	25	5,435
	南城市	87,377	150,973	126,527	295,758	376,575	370,872	390,863	83,230	76,977	6,480	8,262	15,930	1,989,824
	名護市	39	35	10	130	275	403	1,189	246	86	71	23		2,507
	糸満市	24,246	21,006	8,640	68,418	82,296	136,037	271,717	121,834	79,812	78,408	30,402	12	922,816
	宮古島市	112	98	181	267	574	929	1,113	350	102	37	21		3,796
	石垣市	39,478	45,738	78,748	130,183	216,890	241,784	271,245	112,133	75,562	30,888	24,430	15,660	1,282,739
	国頭郡	685	855	950	2,050	3,917	4,884	7,568	2,459	766	477	178	142	24,931
	久米島	301,750	470,512	510,489	1,046,226	1,469,756	1,498,855	1,952,757	884,083	571,010	442,978	207,760	155,714	9,511,890
	八重山郡	63	158	583	11,966	20,494	20,170	10,485	17,417	1,504	1,588	1,728	407	86,563
	名護市	22,550	68,148	264,308	3,725,492	5,007,981	4,814,262	3,061,043	4,391,647	530,086	645,824	621,216	90,828	23,243,185
	石垣市				69									69
	宮古島市				59		28,188							28,188
	石垣市				125									184
	国頭郡				32,400	10,112	3,824	695						67,500
	久米島													28,802
	糸満市				5,021	9,150	3,824	695						28,802
	名護市	31	31	3240	1,817	3,240	14,462	40,858	17,296	1,070	208	129	19	79,161
	久米島	10,800	7,992	1,993,410	458,136	1,993,410	12,927,345	19,875,352	6,050,419	460,890	153,360	49,248	3,024	41,989,976
	島尻郡				510		14,364							66
	八重山郡				282,136									14,364
	名護市	3,093	7,588	9,448	24,952	23,463	26,917	18,287	6,961	4,389	2,720	2,334	2,126	282,136
	糸満市	1,755,594	4,289,760	4,734,936	8,277,992	8,143,226	9,537,814	5,995,641	1,578,366	3,452,760	2,581,632	2,591,892	1,655,856	132,278
	石垣市	3,187	7,777	15,052	48,395	57,309	61,608	73,714	42,369	6,963	4,516	4,191	2,552	54,595,469
	名護市	1,788,944	4,365,900	6,881,187	16,119,242	18,333,586	27,311,821	31,210,296	12,098,840	4,443,736	3,380,616	3,262,356	1,749,708	327,633
	糸満市	88	49	85	98	50	68	54	29	21	103	59	103	807
	名護市	61,452	28,296	57,348	83,160	32,508	29,916	27,108	13,122	13,500	53,352	27,540	56,052	483,354
	糸満市				37		6					28	11	82
	名護市				16,362		1,296					13,392	5,724	36,774

上段:数量(kg)、下段:金額(円)

品目	産地	1月	2月	3月	4月	5月	6月	7月	8月	9月	10月	11月	12月	総計
	石垣市	572	536	340	72	260	40	360	628	1,500	1,384	1,500	624	6,316
		721,224	770,580	561,708	132,408	316,548	72,576	521,424	804,816	1,543,644	1,356,588	1,543,644	1,045,224	7,846,740
	国頭郡	168	217	335	371	775	466	132	203	138	207	207	20	3,046
		75,708	105,149	194,481	310,154	522,612	303,944	58,860	147,960	90,180	123,336	123,336	13,284	1,950,528
	島尻郡								13	6	77	77	13	109
									8,208	3,240	49,896	49,896	7,074	68,418
	豊見城市	3	864				12							15
							4,320							5,184
	南城市	81	30		6									117
		9,720	4,104		2,160									15,984
	ハバイヤ 合計数量	909	835	760	578	1,091	592	186	403	865	1,631	1,871	771	10,492
	ハバイヤ 合計金額	868,104	908,993	813,537	542,084	873,828	412,052	85,968	539,406	974,484	1,503,360	1,757,808	1,127,358	10,406,982
	マンゴー						7	1,143	105					1,255
							14,040	1,571,832	169,020					1,754,892
	名護市					190	16,321	9,703	217					26,431
						496,476	20,240,582	10,662,570	482,760					31,882,388
	うるま市					456	3,964	156	10					4,586
						1,425,060	6,758,424	103,140	18,360					8,304,984
	沖縄市					3	1,276							1,279
						6,480	3,281,040							3,287,520
	直野湾市				18	88								106
						45,576	116,748							162,324
	浦添市							75	12					87
								86,832	19,224					106,056
	糸満市					1,039	19,241	2,888	656					23,824
						3,093,390	40,448,560	3,784,536	1,533,384					48,859,870
	宮古島市					1,117	16,645	1,153	1,999		28			20,942
						5,489,964	36,884,268	1,631,664	6,441,444		84,672			51,060,888
	石垣市					345	3,070							3,415
						809,784	4,092,390							4,902,174
	伊江村					58	147							205
						40,932	185,436							226,368
	国頭郡				77	9,214	81,084	32,660	7,487	1,421				131,943
						338,560	26,741,502	112,883,101	30,192,534	14,115,924	5,180,004			189,451,645
	伊是名伊平屋					101								101
						73,872								73,872
	久米島					2,076								2,076
						2,299,860								2,299,860
	島尻郡				611	3,496	29,315	6,135	703	3				40,263
						3,033,288	9,790,038	44,941,748	6,377,076	587,142	2,700			64,731,992
	中頭郡					30	1,595	405						2,030
						95,904	2,011,068	176,472						2,283,444
	八重山郡							46						46
								101,520						101,520
	豊見城市				2	3,100	16,884	13,242	6,345	80				39,653
						5,184	9,450,108	29,075,166	16,663,493	7,373,355	197,532			62,764,838
	南城市					710	7,208	2,321						10,241
						7,452	1,688,256	10,149,603	2,408,735					14,254,046

上段:数量(kg)、下段:金額(円)

品目	産地	1月	2月	3月	4月	5月	6月	7月	8月	9月	10月	11月	12月	総計
マンゴー 合計数量			2			690	19,725	200,144	68,973	17,417	1,532			308,483
マンゴー 合計金額			7,452			3,377,052	59,146,578	314,956,026	72,475,420	30,552,369	5,464,908	528,876		486,508,681
レイン	那覇市					4	10,962							4
	国頭郡					1	2,160							1
	島尻郡					16	45,500							16
	中頭郡					75	185,220							75
	豊見城市					97	265,464							97
	南城市					49	78							127
レイシ 合計数量						49	172,800	191,754						320
レイシ 合計金額						172,800	701,060							873,860
コレンシ	名護市	2	82	12							14	70	14	194
	石垣市	4,320	104,112	11,340							27,432	108,108	16,308	271,620
											4	33	25	80
											3,024	30,240	10,800	60,696
											2,040	493	1,299	12,194
	島尻郡	1,676	1,964	1,685	447	2	505	578	578	2,040	836,363	2,040,066	1,531,222	16,485,034
		3,139,398	2,606,988	1,984,047	1,131,149	3,564	784,640	789,978	1,657,639	836,363	2,040,066	1,531,222	4	35
	中頭郡										12,258	46,656	2,938	61,852
	南城市	163	307						11	105	10			596
		2,13,516	343,894						14,213	67,262	12,377			651,262
ゴレンシ 合計数量		1,841	2,353	1,697	447	2	505	589	589	2,149	557	1,418	1,541	13,099
ゴレンシ 合計金額		3,357,234	3,054,974	1,995,387	1,131,149	3,564	784,640	804,191	1,727,925	918,670	2,205,630	1,567,100	1,753,046	17,530,464
クアバ	那覇市	35	80	100	100	12	8	215	39	20				509
	名護市	91,476	216,000	270,000	270,000	32,832	22,464	470,232	78,624	23,328				1,204,956
										95	1			96
									38,243	432				38,675
	うるま市				18		16		24					58
					19,656		10,368	19,872						49,896
	糸満市	2	2	63	102	32	4	72	703	433	134	24		1,571
		3,240	1,620	40,738	109,646	39,766	3,780	31,339	548,781	393,228	144,720	26,244		1,343,102
	国頭郡	31	15	7	8				237	210				508
		22,680	3,132	10,530	8,640				121,068	77,220				243,270
	島尻郡						18		6					24
							16,783	6,048						22,831
	豊見城市			61	132	75	24	202	102	207	41			844
				54,270	146,664	87,696	22,788	178,470	43,740	74,385	22,696			630,909
	南城市	21	50	54	67	4	87	86	86	212	42	4		627
		19,850	36,914	44,226	76,216	3,769	63,547	43,605	89,321	31,709	3,953			413,110
クアバ 合計数量		89	67	265	427	123	36	610	1,197	1,177	218	28		4,237
クアバ 合計金額		137,246	41,666	365,764	630,822	164,063	49,032	770,739	861,738	695,725	199,757	30,197		3,946,749
アボガド	島尻郡						10	12,312	36,774					51
														49,086

上段:数量(kg)、下段:金額(円)

品目	産地	1月	2月	3月	4月	5月	6月	7月	8月	9月	10月	11月	12月	総計
アボガド 合計数量									10	41				51
アボガド 合計金額								12,312	36,774					49,086
レンプ	名護市				4									4
					1,382									1,382
	島尻郡				533	442								975
					1,082,808	620,958								1,703,766
	中頭郡				14			15	2					31
					7,333	6,069		243						13,645
	南城市				38	229	8							275
					42,898	80,503	2,894							126,295
レンプ 合計数量					571	669	23			2				1,285
レンプ 合計金額					1,125,706	710,176	8,963	243						1,845,088
カニステル	那覇市			32	203									235
					20,466	140,108								160,574
	名護市	14	29	16	8	13	10							90
		5,476	10,854	7,020	1,609	4,568	3,591							33,118
	うるま市	35	38		3									76
		12,960	14,148		324									27,432
	浦添市		2					2						4
			551					551						1,102
	宮古島市		14										9	23
			7,560										2,025	9,585
	国頭郡			6										6
					3,888									3,888
	島尻郡	23		15	9	21								68
		3,845	19,170	8,964	5,562									37,541
	中頭郡	18	14	8	88	66	20	7						221
		6,696	5,292	5,238	61,668	28,512	8,856	421						116,683
	豊見城市	21	4	5	39	99	3	2					2	175
		8,316	1,296	3,780	19,926	38,961	1,782	648					1,512	76,221
	南城市	195	204	6	34	90	60							589
		82,474	146,421	3,888	24,592	47,034	17,874							322,283
カニステル 合計数量		306	305	82	390	289	93	11					11	1,487
カニステル 合計金額		119,767	186,122	59,562	261,079	124,637	32,103	1,620					3,537	788,427
アゼローラ	糸満市				14	14	19	21	2	24	36	10		126
					19,980	25,175	30,456	30,456	3,672	32,140	43,923	12,430		168,294
アゼローラ 合計数量					14	14	19	21	2	24	36	10		126
アゼローラ 合計金額					19,980	25,175	30,456	30,456	3,672	32,140	43,923	12,430		168,294
その他の果実	名護市			1	86	1,210	1,235	67						2,599
				1,188	28,426	509,760	386,052	18,938						944,364
	うるま市	19	235	20	82	182	80							618
		36,720	290,520	11,610	28,069	44,582	21,233							432,734
	沖縄市				2									2
					1,080									1,080
	糸満市			13										13
				8,284										8,284
	宮古島市				92									92
					16,642									16,642

上段：数量(kg)、下段：金額(円)

品目	産地	1月	2月	3月	4月	5月	6月	7月	8月	9月	10月	11月	12月	総計
	国頭郡	20	89	31	563	446	191	27						1,367
		36,072	161,924	10,962	205,124	163,745	63,234	11,804						652,865
	島尻郡	29			65	46	15							155
		57,024			20,347	50,085	12,096							139,552
	中頭郡	3			2	37								42
		6,750			324	15,714								22,788
	豊見城市				37	1								57
					12,215	2,052	324							14,591
	南城市	17	37	52		25	69							200
		31,752	79,089	29,257		23,139	34,884							198,131
	その他の果実 合計数量	88	362	202	1,957	2,024	416	27						5,145
	その他の果実 合計金額	168,318	532,731	88,539	775,515	664,562	154,678	11,804						2,431,031
	パッションフルーツ	9			46	315	62							432
		9,396			71,496	435,780	91,044							607,716
	名護市	24	1	7	4	48	79	5	6					179
		30,294	3,240	15,444	4,968	30,942	103,086	9,450	7,776					215,028
	うるま市	38	14	36	71	186	24	6						521
		10,530	23,760	69,984	197,986	17,496	38,934	10,260						543,694
	糸満市	170	780	825	2,877	2,134	537	34						10,649
		363,852	1,287,641	1,762,992	3,958,174	3,793,219	2,276,466	1,001,732	62,100					14,506,176
	宮古島市				4									16
					11,232									37,800
	国頭郡	1,018	1,112	1,462	2,242	2,427	892	157	36	163	438			12,999
		2,574,288	2,167,236	3,224,448	3,106,782	2,606,850	3,172,878	1,867,104	321,948	156,492	614,196			21,018,625
	久米島				34			25						59
					27,648			54,000						81,648
	島尻郡	350	637	1,382	2,153	2,318	1,088	356				10	40	8,334
		930,204	1,359,072	3,104,028	3,454,920	2,842,992	1,169,586	747,738				40,176	90,072	13,738,788
	中頭郡	2	6	16	28	60	88							200
		5,292	15,660	42,444	41,148	59,724	51,300							215,568
	豊見城市	7	46	163	533	558	85							1,392
		12,096	89,964	246,240	652,644	603,882	107,028							1,711,854
	南城市	75	255	358	1,334	2,726	1,306	418	38	13	19	12	65	6,619
		102,600	457,056	727,920	1,795,219	2,935,359	1,303,668	765,947	69,228	41,580	60,480	34,776	167,832	8,461,665
	パッションフルーツ 合計数量	1,686	2,811	4,126	8,992	11,746	8,560	2,391	265	13	61	185	564	41,400
	パッションフルーツ 合計金額	4,026,456	5,322,521	9,025,020	12,887,409	13,349,032	8,906,802	4,631,569	526,986	41,580	224,748	689,148	1,518,523	61,149,794
	ドラゴンフルーツ				42			4						46
					21,136	2,700								23,836
	名護市	2	6		18	146	158	17	231	59	75			712
		3,780	19,440		36,720	58,428	115,020	12,636	263,844	33,372	106,488			649,728
	うるま市				8	352	12	100	339	161				1,038
					11,232	43,373	180,673	14,575	102,519	290,304	107,892			750,568
	沖縄市				62			12						74
					33,480	6,912								40,392
	糸満市				122	1,594	402	461	779	489	47			3,894
					156,298	937,332	273,218	525,744	867,888	373,302	61,128			3,194,910
	石垣市	30	3		73	556	964	920	638	340				5,667
		57,672	5,400		173,232	908,496	1,197,720	529,308	1,262,520	895,968	447,552			5,978,124

上段:数量(kg)、下段:金額(円)

品目	産地	1月	2月	3月	4月	5月	6月	7月	8月	9月	10月	11月	12月	総計
	伊江村							123			42			165
								44,604			28,404			73,008
	国頭郡						32	1,543	376	729	835	361	34	3,910
							43,200	733,374	293,760	900,072	945,864	262,656	36,936	3,215,862
	島尻郡						44	1,168	221	235	475	190	87	2,420
							60,264	601,614	201,852	196,074	491,184	140,076	151,848	1,842,912
	中頭郡					6	14	31		2				53
						10,692	14,710	21,665		2,138				49,205
	八重山郡						12	20						32
							18,360	16,200						34,560
	豊見城市							134	14		51	21		220
								46,656	2,052		27,540	6,912		83,160
	南城市						13	166	26	75	88	95	18	481
							18,036	100,440	46,872	90,720	100,224	85,212	26,352	467,856
	ドラゴンフルーツ 合計数量	32	3	6		87	877	6,938	1,811	2,583	3,760	2,014	601	18,712
	ドラゴンフルーツ 合計金額	61,452	5,400	19,440		195,156	1,299,457	3,993,322	1,486,269	3,092,423	3,911,220	1,456,974	883,008	16,404,121
	アチモヤ	65	19		2			3,240						86
		147,960	41,472		3,240									192,672
	名護市	23	36	21	1					8	12		13	114
		48,924	62,100	35,208	3,240					10,260	28,188		21,708	209,628
	うるま市			70										70
				135,432										135,432
	浦添市			5										5
				10,800										10,800
	糸満市	76	190	379	128								45	818
		176,580	517,428	1,004,508	341,064								133,920	2,173,500
	石垣市										9			9
										12,960				12,960
	国頭郡	1,319	1,458	588	108								149	3,622
		2,811,780	2,752,909	1,226,610	281,124								468,720	7,541,143
	久米島				4									4
					14,040									14,040
	島尻郡	197	171	235	2						2	6	24	637
		414,720	337,932	563,436	4,860					5,400	16,416	76,464	1,419,228	2,419,228
	中頭郡	36	6											42
		64,908	7,452											72,360
	豊見城市		2											2
			2,808											2,808
	南城市	10	85	193	21					4		2		315
		15,120	183,006	452,952	52,866					5,400	5,400	5,400		714,744
	アチモヤ 合計数量	1,726	2,042	1,416	266					8	27	8	231	5,724
	アチモヤ 合計金額	3,679,992	4,051,339	3,282,714	700,434					10,260	51,948	21,816	700,812	12,499,315