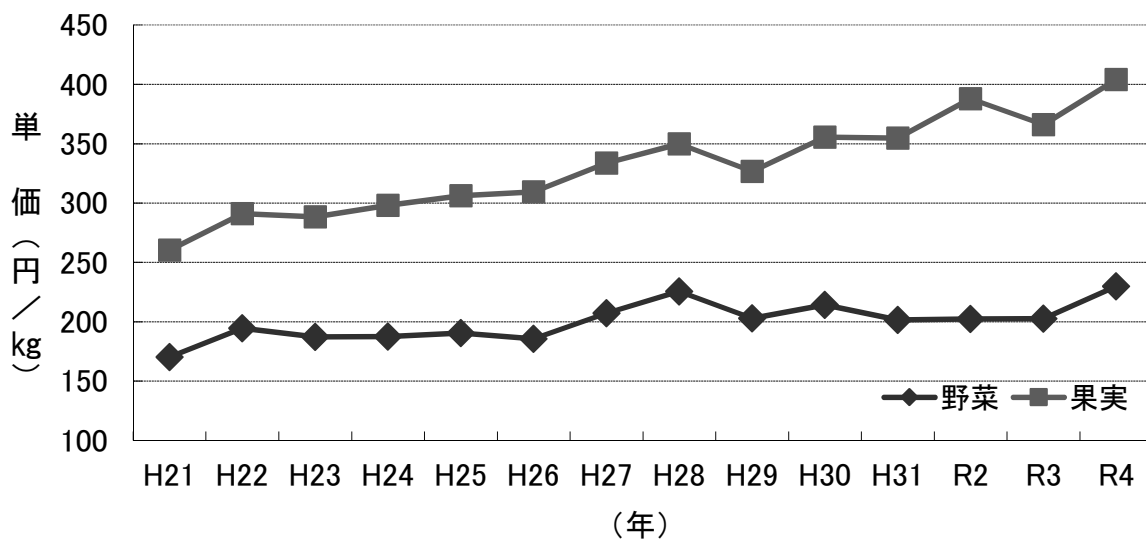
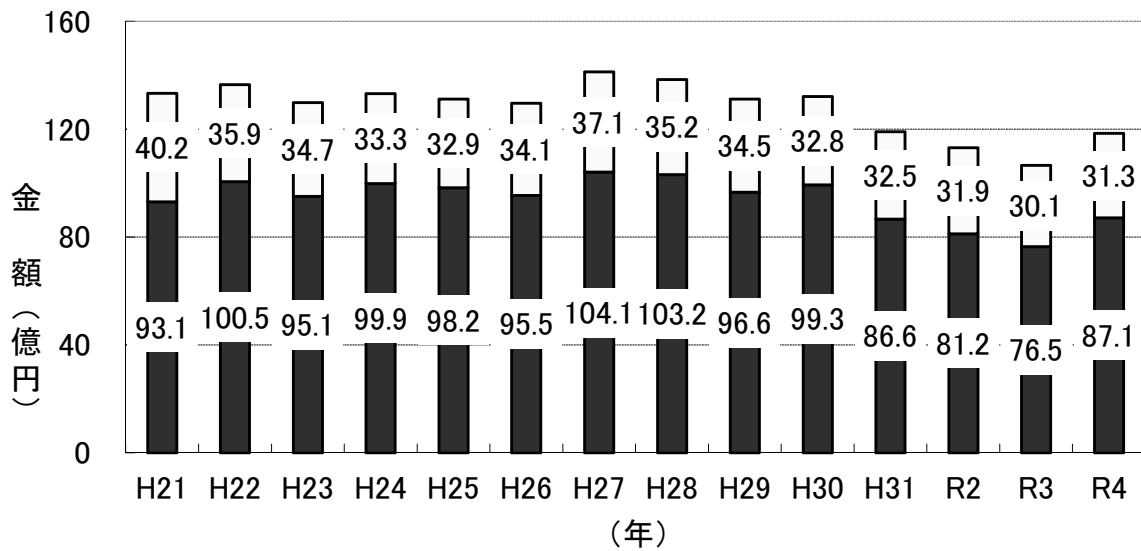
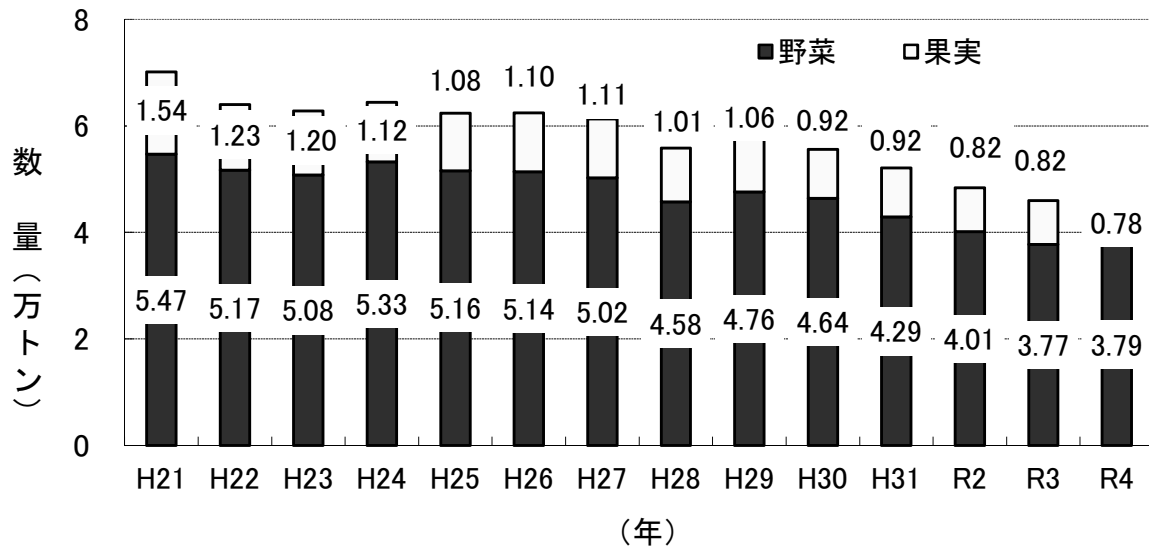
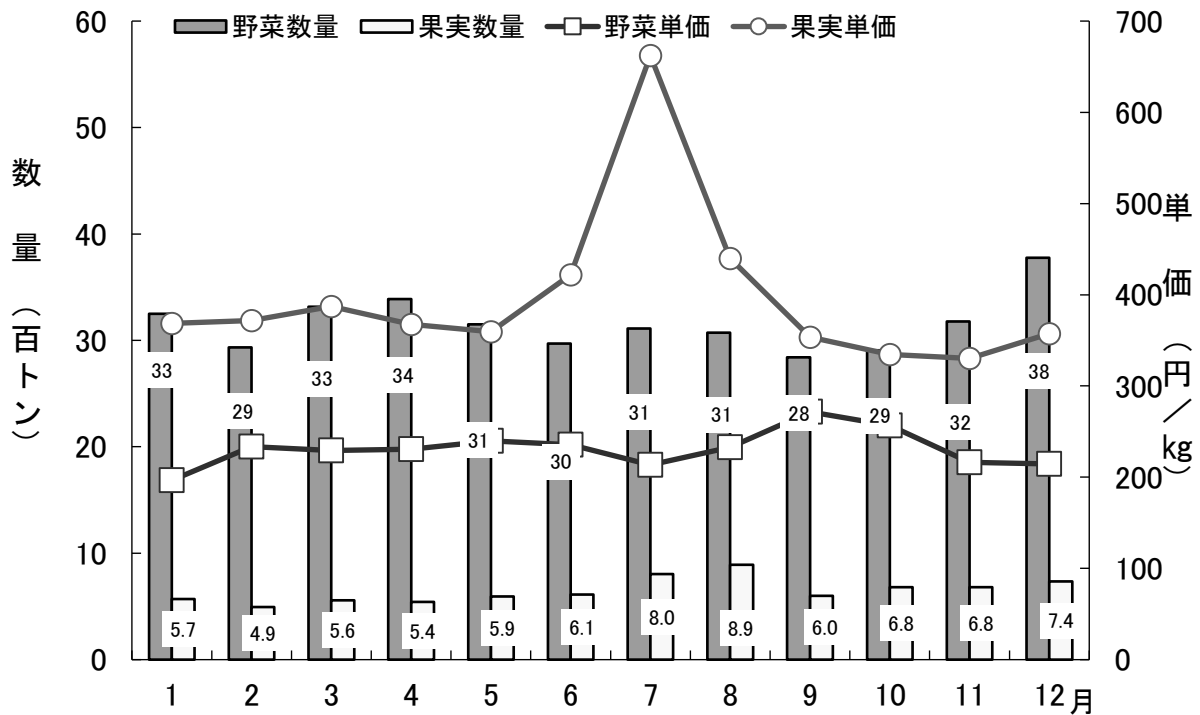


II 青 果 部

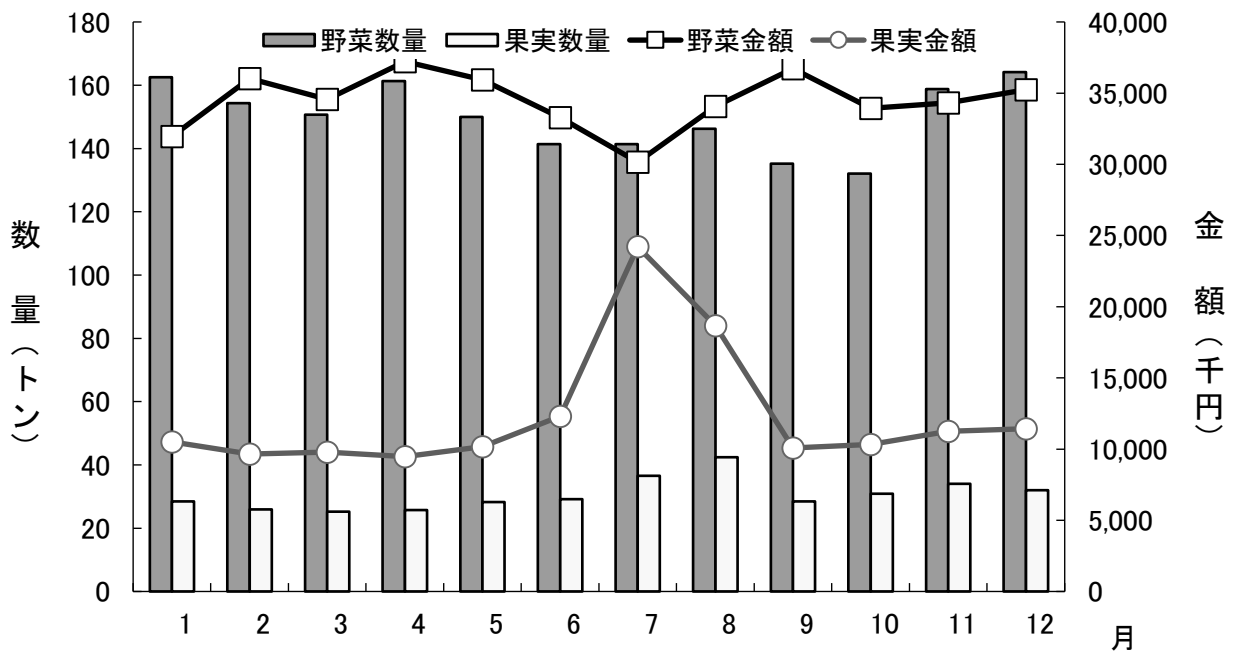
Ⅱ-1 年間取扱高の推移



II-2 月別取扱数量及び平均単価の推移

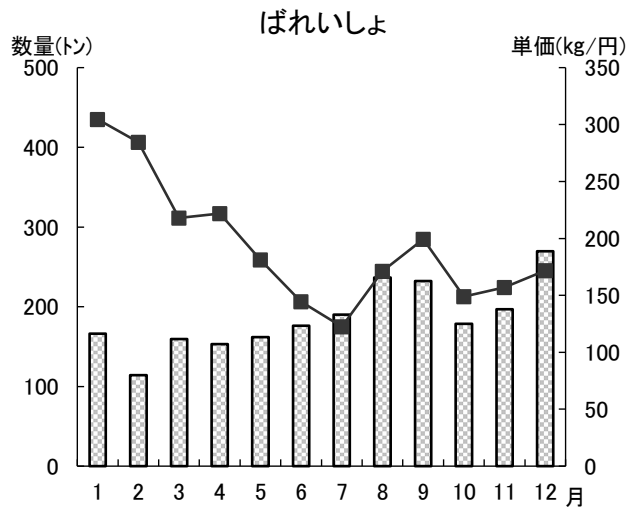
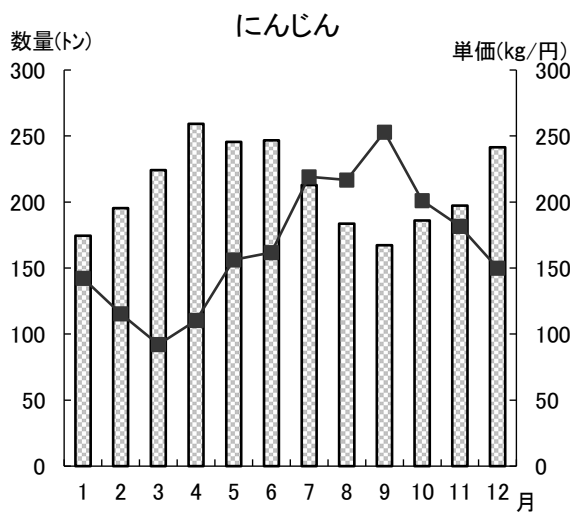
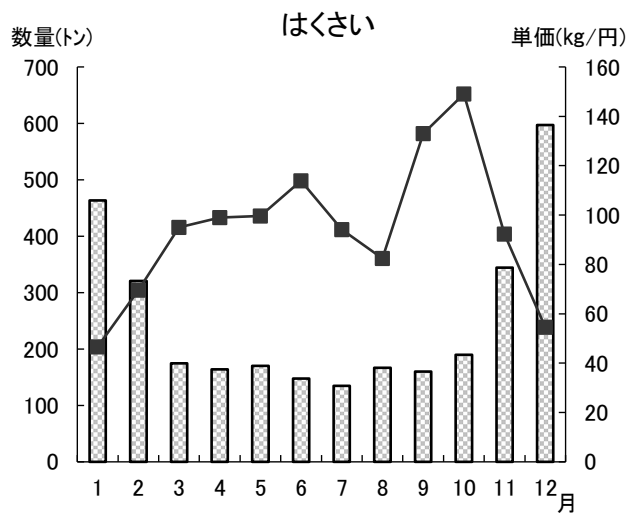
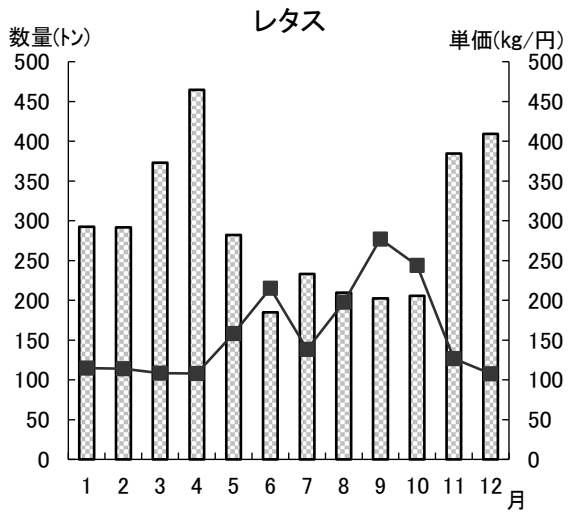
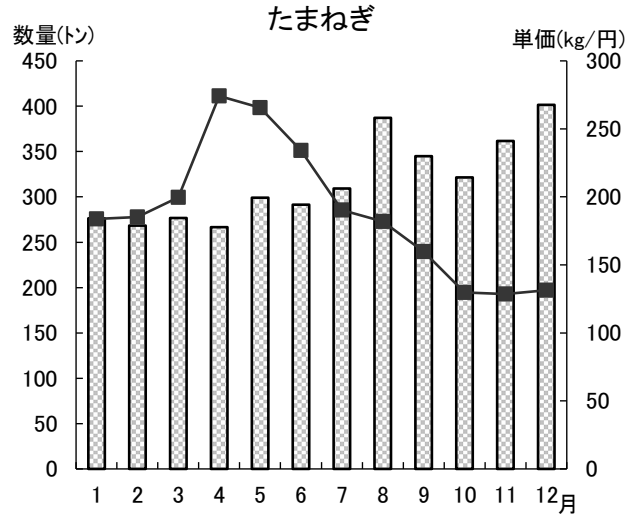
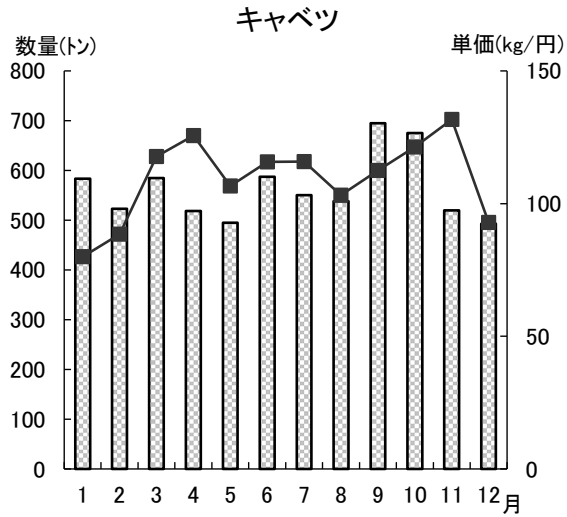


II-3 月別1日取扱数量及び金額の推移



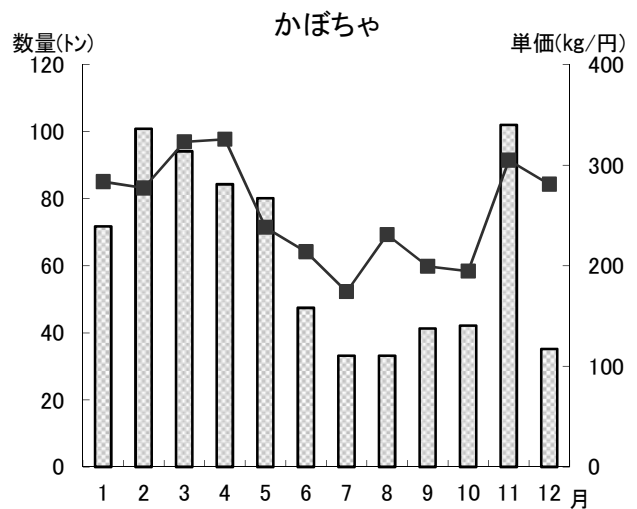
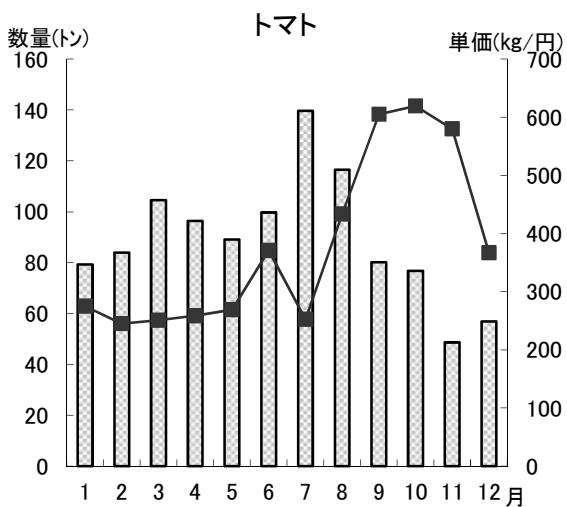
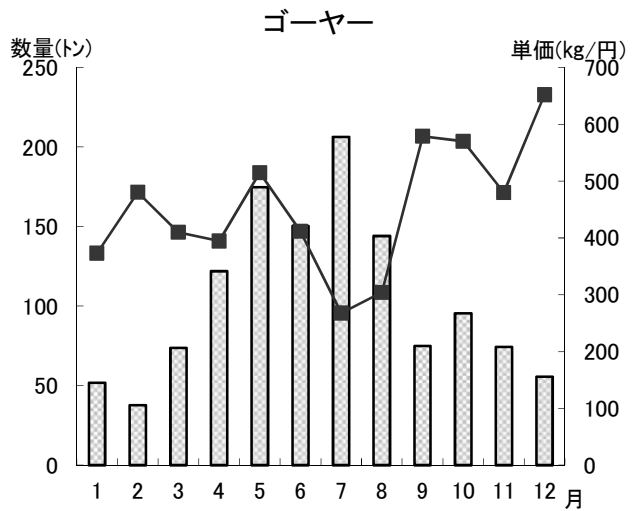
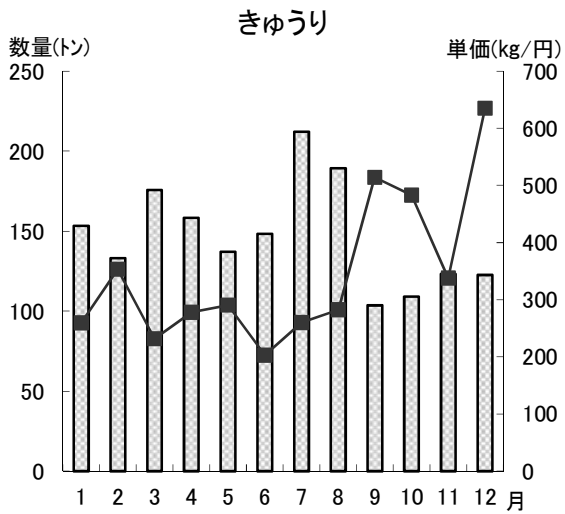
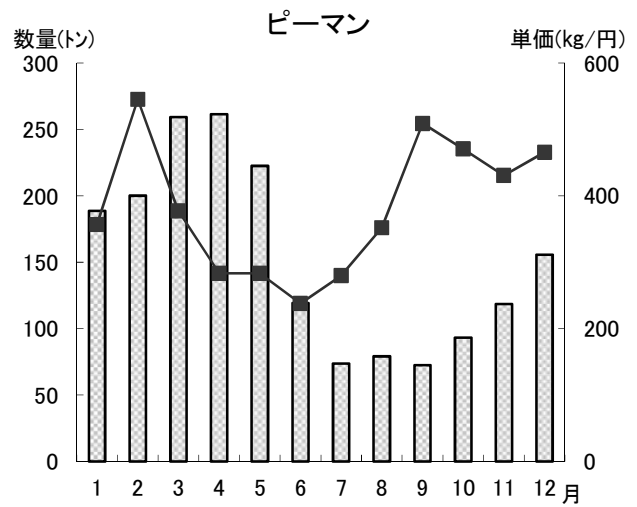
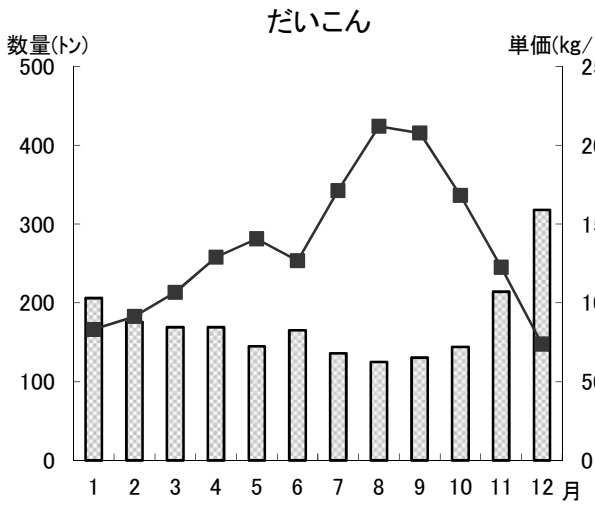
Ⅱ-4 野菜の品目別取扱数量及び単価の推移(その1)

■ 数量 ■ 単価



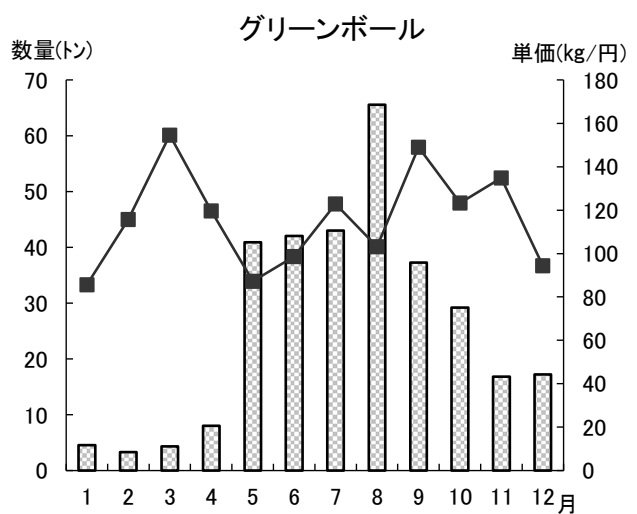
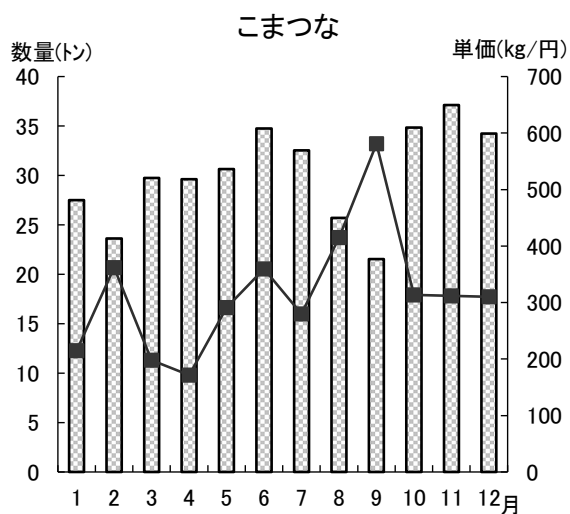
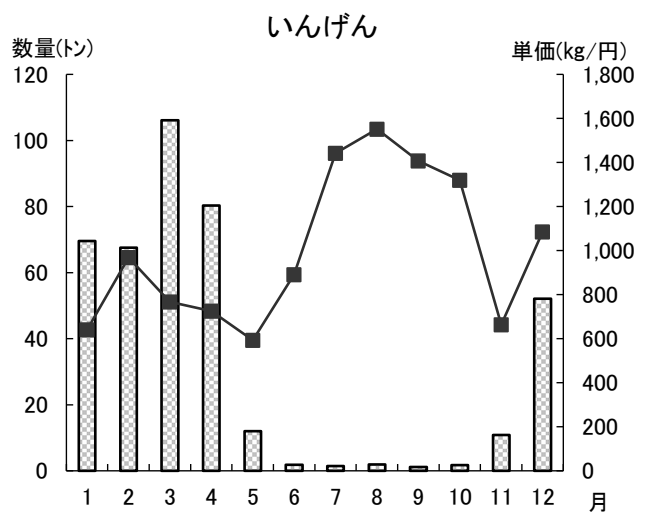
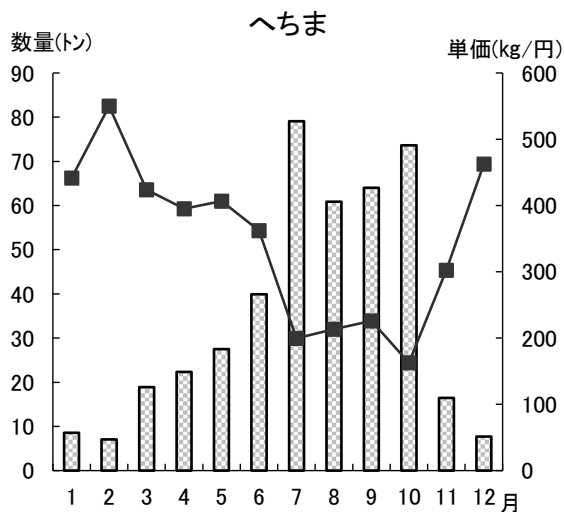
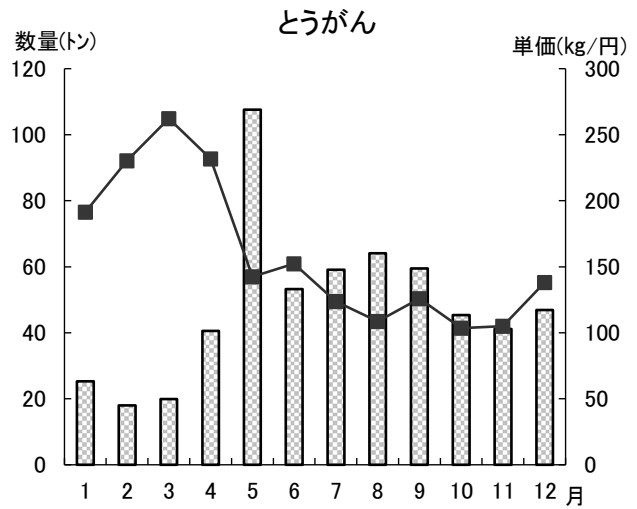
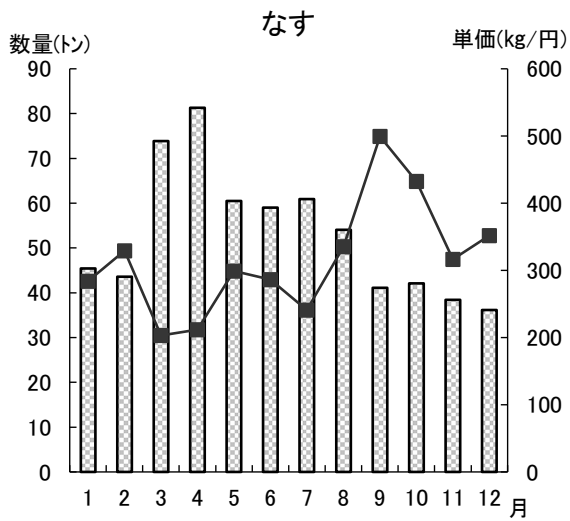
Ⅱ-4 野菜の品目別取扱数量及び単価の推移(その2)

■ 数量 ■ 単価



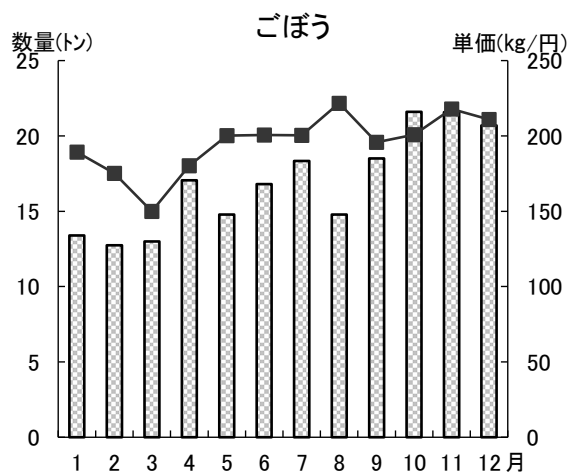
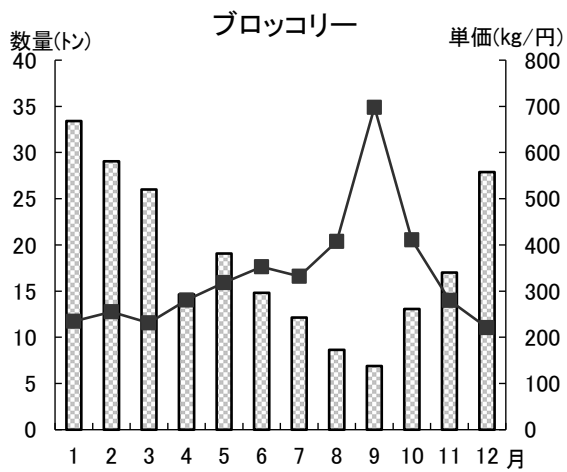
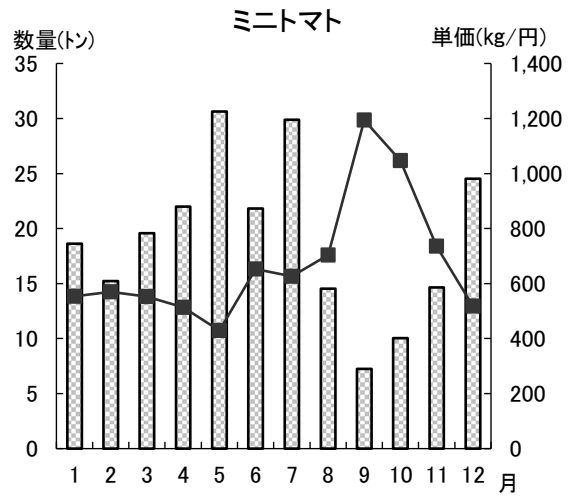
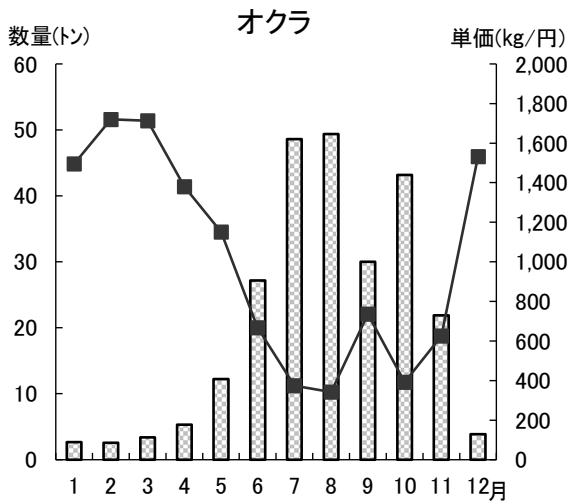
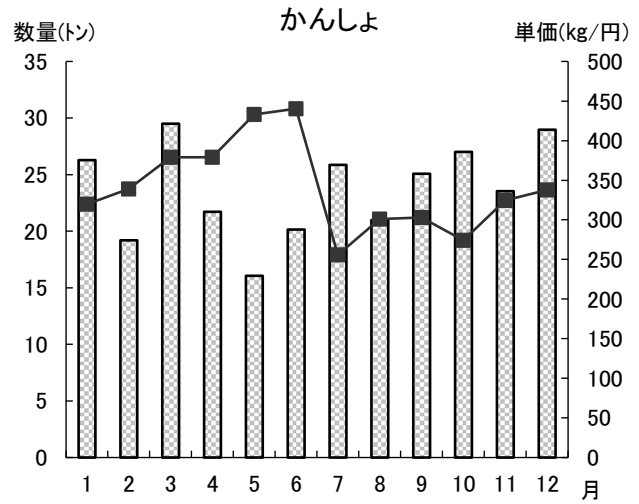
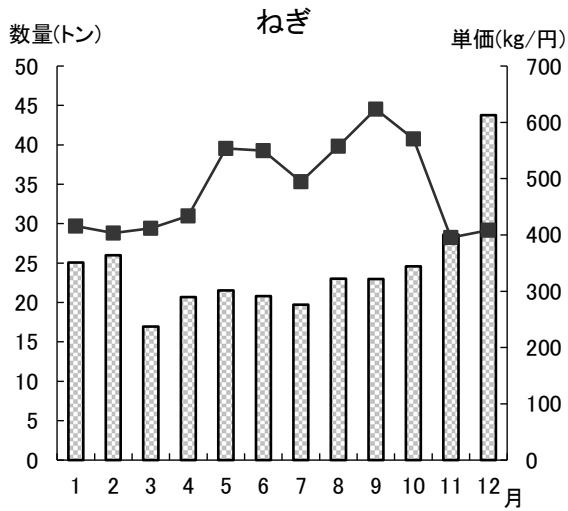
Ⅱ-4 野菜の品目別取扱数量及び単価の推移(その3)

■ 数量 ■ 単価

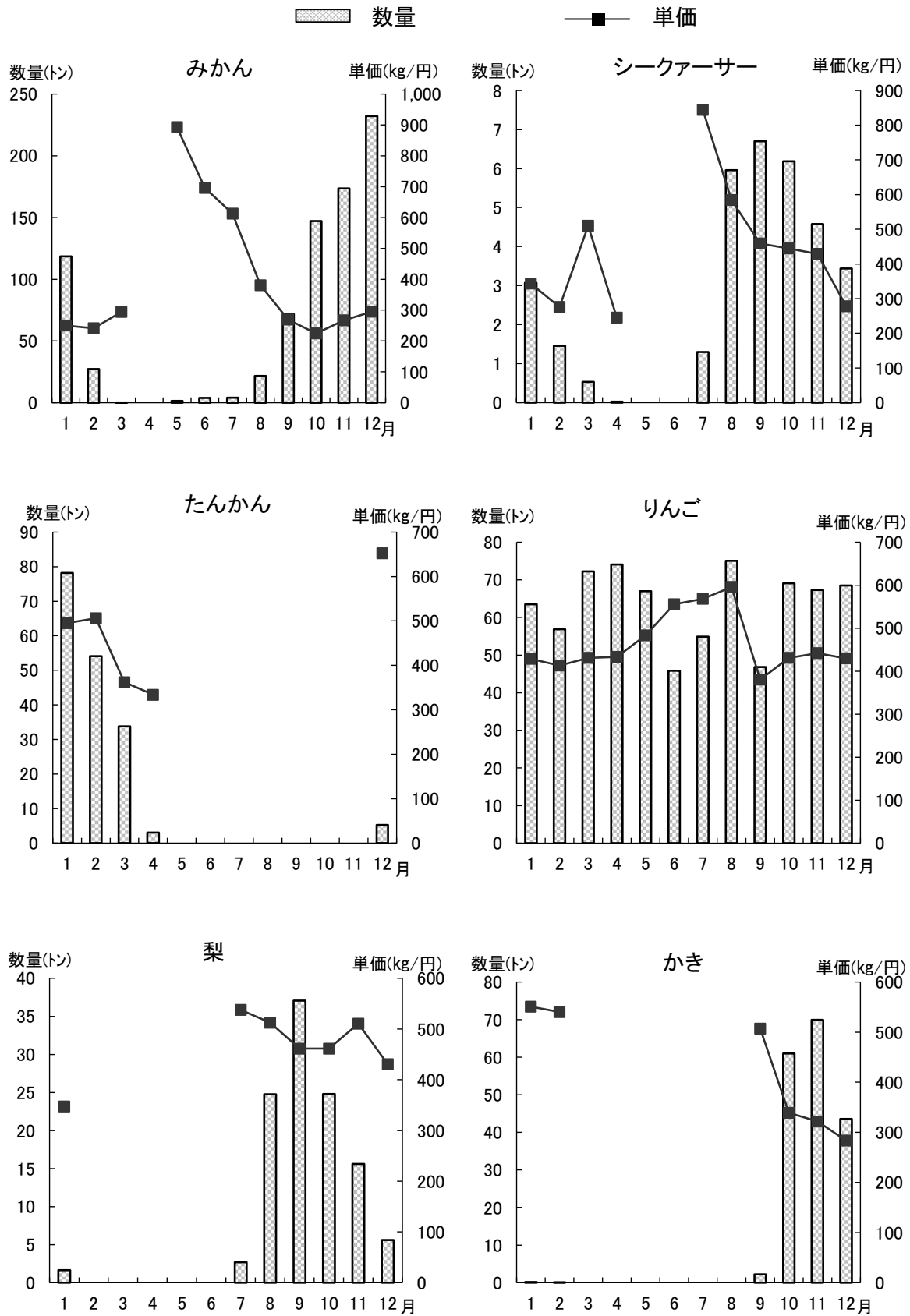


Ⅱ-4 野菜の品目別取扱数量及び単価の推移(その4)

■ 数量 ■ 単価



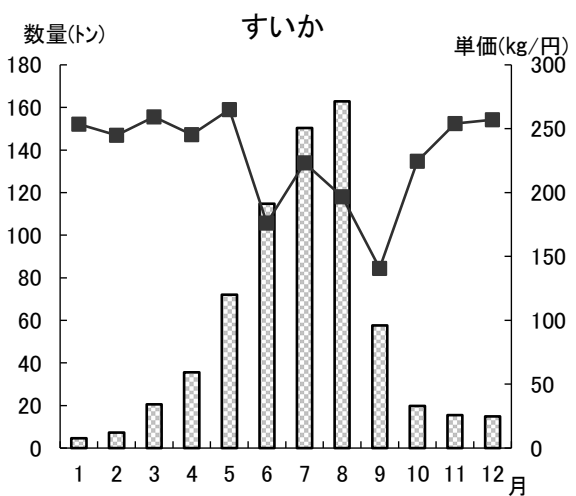
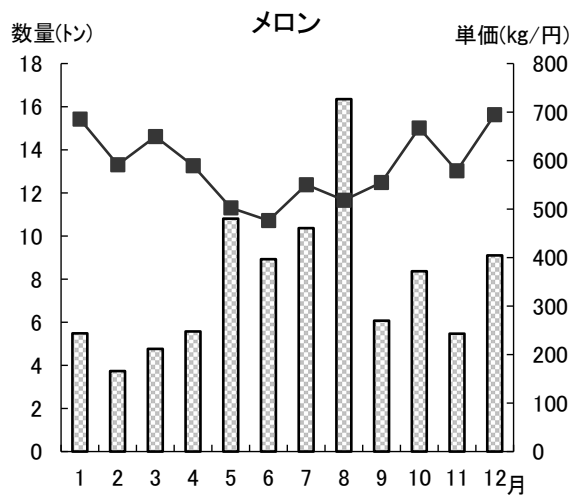
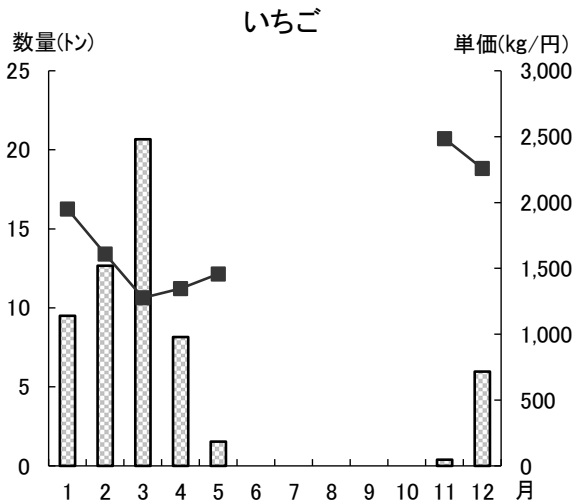
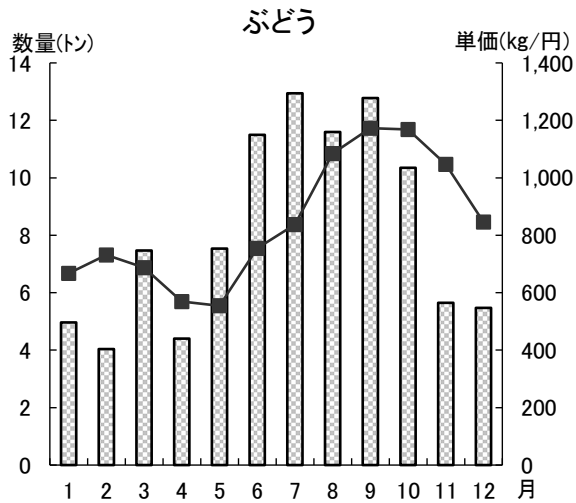
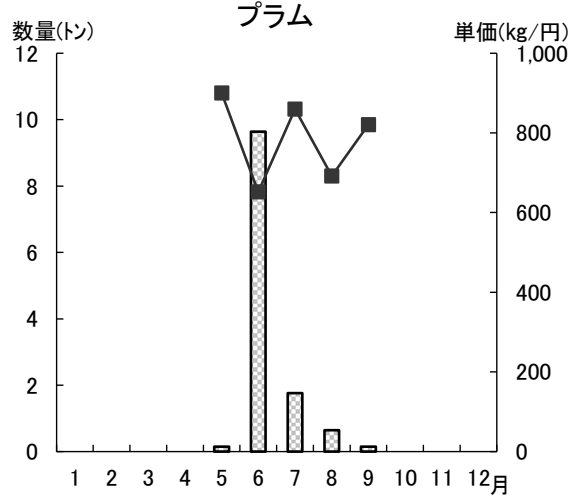
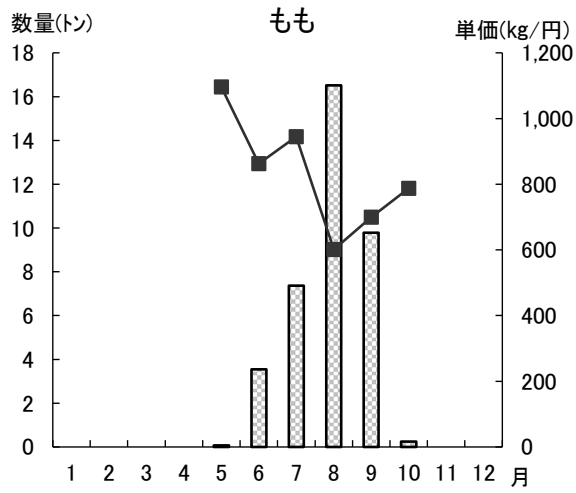
Ⅱ-5 果実の品目別取扱数量及び単価の推移(その1)



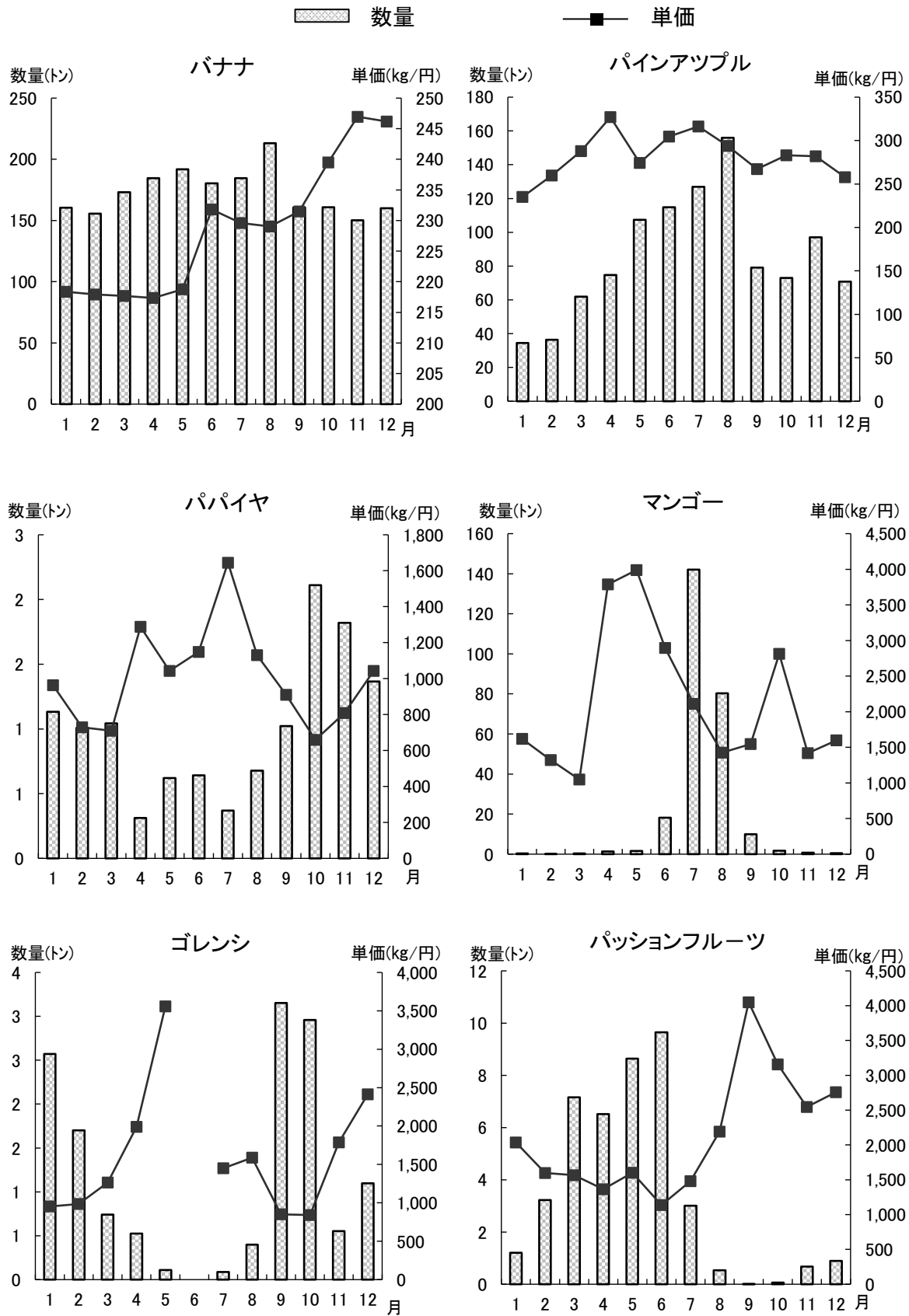
Ⅱ-5 果実の品目別取扱数量及び単価の推移(その2)

■ 数量

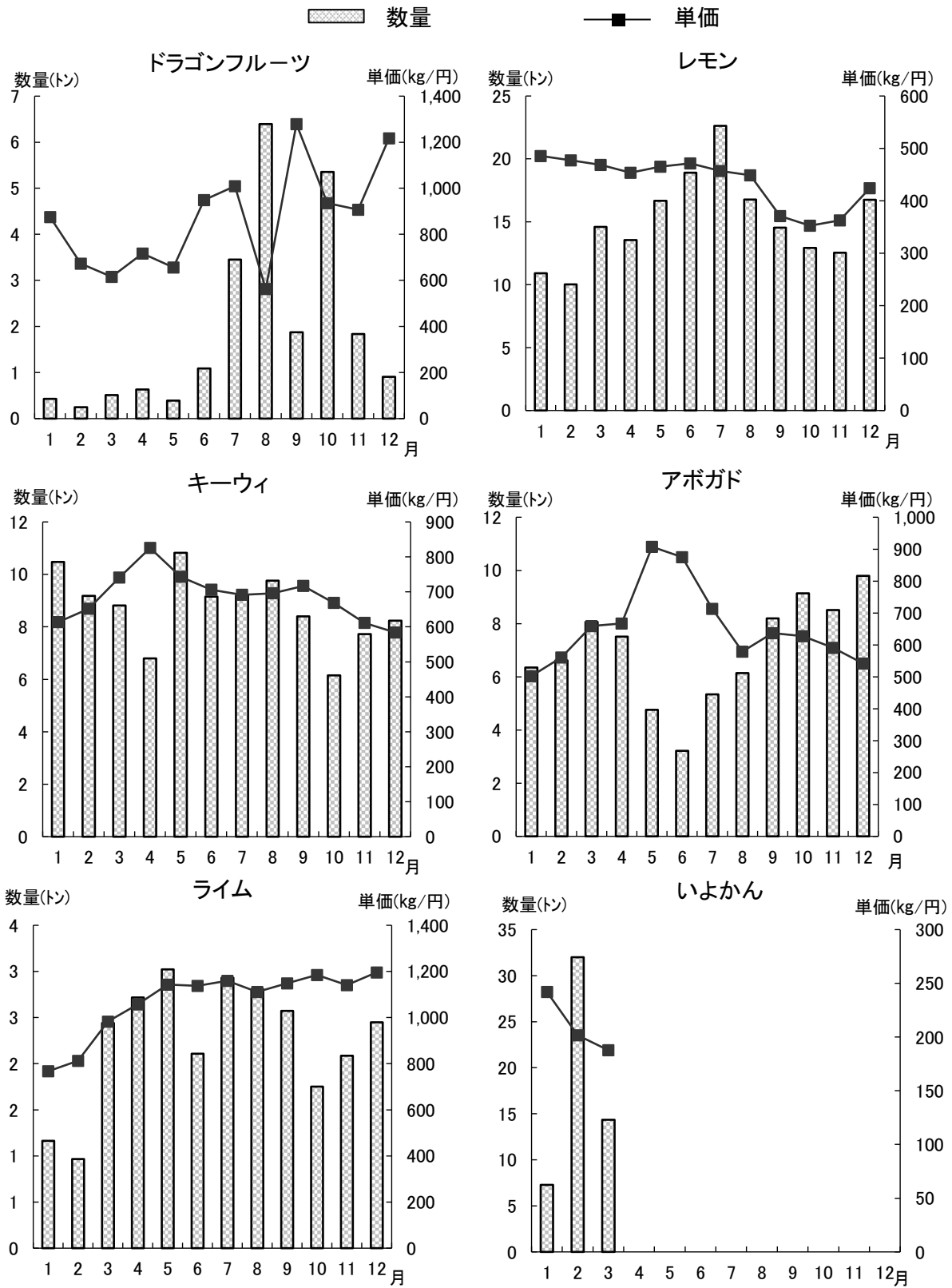
—■— 単価



Ⅱ-5 果実の品目別取扱数量及び単価の推移(その3)



Ⅱ-5 果実の品目別取扱数量及び単価の推移(その4)



Ⅱ-6 種類別県内・県外・外国産別取扱数量及び金額(月別)

種類	地域	上段:数量(kg)、中段:金額(円)、下段:単価(円/kg)												
		1月	2月	3月	4月	5月	6月	7月	8月	9月	10月	11月	12月	総計
野菜	県内	1,767,970	1,818,903	2,291,199	2,005,382	1,399,264	583,365	698,430	554,527	349,032	480,808	650,663	877,578	13,477,121
		405,491,320	487,947,231	553,237,354	498,978,285	384,050,675	204,710,436	192,663,000	174,713,915	163,426,213	188,667,050	228,407,961	367,901,725	3,860,195,165
	229	268	241	249	274	351	276	488	315	413	351	419	286	
	1,299,260	925,665	837,429	1,223,722	1,543,931	2,170,580	2,246,140	2,358,119	2,306,813	2,289,854	2,407,799	2,773,314	22,382,626	
	県外	206,781,527	168,653,167	179,054,295	252,282,236	329,101,750	450,172,370	437,662,092	507,702,784	570,552,700	518,257,913	434,417,218	413,566,142	4,468,204,194
		159	182	214	206	213	207	195	215	247	226	180	149	200
	外国	183,856	188,470	186,823	159,240	206,230	215,093	165,331	159,032	183,873	135,442	117,849	124,733	2,025,972
		26,807,680	28,131,349	28,401,890	30,362,825	41,718,013	44,178,841	33,130,414	33,006,653	37,281,077	29,431,083	23,706,895	29,117,139	385,273,859
	合計	146	149	152	191	202	205	200	208	203	217	201	233	190
		3,251,086	2,933,038	3,315,451	3,388,344	3,149,425	2,969,038	3,109,901	3,071,678	2,839,718	2,906,104	3,176,311	3,775,625	37,885,719
果実	県内	639,080,527	684,731,747	760,693,539	781,623,346	754,870,438	699,061,647	663,455,506	715,423,352	771,259,990	746,356,046	686,532,074	810,585,006	8,713,673,218
		197	233	229	231	240	235	213	272	272	257	216	215	230
	101,166	69,293	50,405	77,245	135,572	160,582	231,715	245,428	125,766	60,642	70,550	58,080	1,386,444	
	55,286,231	39,620,899	33,258,037	39,281,402	56,312,181	99,924,513	337,998,711	166,250,961	48,084,342	30,977,066	28,754,191	34,660,986	970,409,520	
	546	572	660	509	415	622	1,459	677	382	511	408	597	700	
	220,812	187,802	204,889	144,044	119,990	132,049	220,460	227,214	150,331	314,900	335,321	372,843	2,630,655	
	県外	88,226,691	79,130,782	94,725,434	64,507,783	53,235,334	57,344,566	85,430,212	104,430,263	64,848,969	107,630,211	114,124,010	135,391,554	1,049,025,809
		400	421	482	448	444	434	388	460	431	342	340	363	399
	外国	248,353	235,958	300,770	319,958	338,333	319,803	352,210	418,599	322,559	304,059	275,251	304,650	3,740,503
		66,786,648	64,595,474	87,299,707	95,139,262	103,933,715	101,204,019	109,257,506	121,213,738	98,769,044	88,850,626	82,034,399	92,876,260	1,111,960,398
合計	269	274	290	297	307	316	310	290	292	298	298	305	297	
	570,331	493,053	556,064	541,247	593,895	612,434	804,385	891,241	598,656	679,601	681,122	735,573	7,757,602	
総計	県内	210,299,570	183,347,155	215,283,178	188,928,447	213,481,230	258,473,098	532,686,429	391,894,962	211,702,355	227,457,903	224,912,600	262,928,800	3,131,395,727
		369	372	387	368	359	422	662	440	354	335	330	357	404
	1,869,136	1,888,196	2,341,604	2,082,627	1,534,836	743,947	930,145	799,955	474,798	541,450	721,213	935,658	14,863,565	
	460,777,551	527,568,130	586,495,391	538,259,687	440,362,856	304,634,949	530,661,711	340,964,876	211,510,555	229,644,116	257,162,152	402,562,711	4,830,604,685	
	247	279	250	258	287	409	571	426	445	424	357	430	325	
	1,520,072	1,113,467	1,042,318	1,367,766	1,663,921	2,302,629	2,466,600	2,585,333	2,457,144	2,604,754	2,743,120	3,146,157	25,013,281	
	県外	295,008,218	247,783,949	273,779,729	316,790,019	382,337,084	507,516,936	523,092,304	612,133,047	635,401,669	625,888,124	548,541,228	548,957,696	5,517,230,003
		194	223	263	232	230	212	259	240	200	174	221	174	221
	外国	432,209	424,428	487,593	479,198	544,563	534,896	517,541	577,631	506,432	439,501	393,100	429,383	5,766,475
		93,594,328	92,726,823	115,701,597	125,502,087	145,651,728	145,382,860	142,387,920	154,220,391	136,050,121	118,281,709	105,741,294	121,993,399	1,497,234,257
合計	217	218	237	262	267	272	275	269	269	269	269	284	260	
	3,821,417	3,426,091	3,871,515	3,929,591	3,743,320	3,581,472	3,914,286	3,962,919	3,438,374	3,585,705	3,857,433	4,511,198	45,643,321	
総計	849,380,097	868,078,902	975,976,717	980,551,793	963,351,668	957,534,745	1,196,141,935	1,107,318,314	982,962,345	973,813,949	911,444,674	1,073,513,806	11,845,068,945	
	222	253	252	250	259	267	306	279	286	272	236	238	260	

Ⅱ-7 種類別県内・県外産別取扱数量及び金額の推移

上段:数量(t)、中段:金額(千円)、下段:単価(円/kg)

年	野菜						果実								
	県内	比率	県外	比率	合計	比率	県内	比率	県外	比率	合計	比率	県外	比率	合計
平	17,798	33%	35,468	67%	53,266	1,693	15%	9,464	85%	11,157	19,491	30%	44,932	70%	64,423
成	4,662,766	47%	5,323,343	53%	9,986,108	1,052,381	32%	2,273,981	68%	3,326,362	5,715,147	43%	7,597,323	57%	13,312,470
24	262		150		187	622		240		298	293		169		207
25	20,486	40%	31,098	60%	51,584	1,950	18%	8,810	82%	10,760	22,436	36%	39,908	64%	62,344
	4,714,642	48%	5,108,601	52%	9,823,243	1,114,690	34%	2,180,171	66%	3,294,861	5,829,332	44%	7,288,772	56%	13,118,104
	230		164		190	572		247		306	260		183		210
26	20,465	40%	30,942	60%	51,408	1,967	18%	9,048	82%	11,015	22,432	36%	39,991	64%	62,423
	4,600,300	48%	4,945,452	52%	9,545,752	1,074,841	32%	2,334,098	68%	3,408,939	5,675,142	44%	7,279,550	56%	12,954,691
	225		160		186	547		258		309	253		182		208
27	20,741	41%	29,476	59%	50,216	2,291	21%	8,810	79%	11,102	23,032	38%	38,286	62%	61,318
	5,071,778	49%	5,339,286	51%	10,411,064	1,185,042	32%	2,520,933	68%	3,705,975	6,256,820	44%	7,860,219	56%	14,117,039
	245		181		207	517		286		334	272		205		230
28	18,657	41%	27,096	59%	45,752	2,277	23%	7,791	77%	10,067	20,933	39%	34,886	62%	55,820
	4,910,126	48%	5,410,155	52%	10,320,281	1,153,266	33%	2,368,264	67%	3,521,530	6,063,392	44%	7,778,418	56%	13,841,810
	263		200		226	507		304		350	290		223		248
29	19,232	40%	28,350	60%	47,582	2,683	25%	7,894	75%	10,578	21,915	39%	36,244	62%	58,159
	4,781,860	49%	4,879,047	51%	9,660,907	1,219,124	35%	2,235,786	65%	3,454,910	6,000,984	46%	7,114,833	54%	13,115,817
	249		172		203	454		283		327	274		196		226
30	18,624	40%	27,759	60%	46,382	2,116	23%	7,098	77%	9,214	20,739	37%	34,857	63%	55,596
	4,821,214	49%	5,113,117	51%	9,934,331	1,113,589	34%	2,162,169	66%	3,275,758	5,934,803	45%	7,275,286	55%	13,210,089
	259		184		214	526		305		356	286		209		238
31	16,385	38%	26,550	62%	42,935	1,647	18%	7,511	82%	9,158	18,032	35%	34,061	65%	52,093
	4,185,436	48%	4,475,926	52%	8,661,362	1,035,753	32%	2,212,048	68%	3,247,800	5,221,189	44%	6,687,973	56%	11,909,162
	255		169		202	629		294		355	290		196		229
令和	16,137	40%	23,995	60%	40,132	1,433	17%	6,804	83%	8,238	17,570	36%	30,800	64%	48,370
和	3,870,333	48%	4,248,434	52%	8,118,767	948,838	30%	2,245,584	70%	3,194,422	4,819,171	43%	6,494,017	57%	11,313,189
2	240		177		202	662		330		388	274		211		234
3	15,156	40%	22,591	60%	37,747	1,749	21%	6,479	79%	8,228	16,904	37%	29,070	63%	45,975
	3,641,042	48%	4,007,566	52%	7,648,608	1,003,969	33%	2,007,848	67%	3,011,817	4,645,011	44%	6,015,414	56%	10,660,425
	240		177		203	574		310		366	275		207		232
4	13,477	36%	24,409	64%	37,886	1,386	18%	6,371	82%	7,758	14,864	33%	30,780	67%	45,643
	3,860,195	44%	4,853,478	56%	8,713,673	970,410	31%	2,160,986	69%	3,131,396	4,830,605	41%	7,014,464	59%	11,845,069
	286		199		230	700		339		404	325		228		260

Ⅱ-8 野菜の品目別品名別取扱数量及び金額(月別)

品目	品名	上段:数量(kg)、中段:金額(円)、下段:単価(円/kg)												総計	
		1月	2月	3月	4月	5月	6月	7月	8月	9月	10月	11月	12月		
だいこん	紅心大根	275	502	233	50	50	10	5	50	128	211	25	1,539		
		41,526	89,442	52,018	17,820	16,740	6,935	5,886	36,007	55,080	53,654	4,320	379,428		
		151	178	223	356	335	694	1,177	720	430	254	173	247		
青首大根	青首大根	204,680	175,326	168,820	168,889	144,700	164,850	136,235	124,770	130,229	144,136	213,734	317,860	2,094,229	
		16,935,554	15,956,465	17,996,830	21,739,175	20,346,278	20,889,329	23,330,151	26,424,290	27,015,714	24,248,454	26,178,329	23,484,482	264,545,051	
		83	91	107	129	141	127	171	212	207	168	122	74	126	
島大根	島大根	461	100	86									647		
		20,023	5,238	929									26,190		
		43	52	11									40		
二十日大根	二十日大根	2			29	1				5			37		
		3,981			28,188	2,430				11,906			46,505		
		1,991			972	2,430				2,381			1,257		
その他大根	その他大根	812	23									29	864		
		130,406	4,277	2,527								3,415	140,625		
		161	186									118	163		
かぶ	かぶ	1,571	497	528	204	168	156	144	60	26	211	1,881	984	6,430	
		339,025	117,546	167,249	63,504	65,556	60,642	55,022	16,146	15,444	109,067	383,275	208,251	1,600,727	
		216	237	317	311	390	389	382	269	594	517	204	212	249	
赤かぶ	赤かぶ	13	6	126	35				5		140	136	461		
		1,242	3,024	72,500	30,240		4,093				1,728	44,850	31,723	189,400	
		96	504	575	864		819				320	233	411		
にんじん	金時人参	51	187	69								30	337		
		24,613	109,960	23,068								24,948	182,589		
		483	588	334								832	542		
人参	人参	157,690	188,988	209,220	245,545	237,745	239,578	206,719	179,186	165,524	183,370	192,412	234,730	2,440,707	
		19,145,100	20,390,799	19,323,634	27,464,837	35,463,915	36,708,006	41,753,094	35,303,381	41,128,453	35,776,733	31,831,023	32,111,941	376,400,916	
		121	108	92	112	149	153	202	197	248	195	165	137	154	
島人参	島人参	12,775	2,977	389							148	2,223	5,331	23,843	
		4,901,423	1,619,465	108,735							98,431	1,252,699	3,587,294	11,568,047	
		384	544	280							665	564	673	485	
葉付き人参	葉付き人参	4,033	3,214	14,631	13,625	7,801	7,176	6,223	4,415	1,861	2,426	2,629	1,340	69,374	
		767,284	436,071	1,213,245	1,150,211	2,909,337	3,237,354	4,891,590	4,489,182	4,489,182	1,236,449	1,537,456	2,781,540	507,006	25,156,725
		190	136	83	84	373	451	786	1,017	664	634	1,058	378	363	
ごぼう	ごぼう	13,394	12,740	13,004	17,049	14,782	16,810	18,344	14,793	18,506	21,590	21,575	20,690	203,277	
		2,533,805	2,230,999	1,949,636	3,072,026	2,958,098	3,370,950	3,672,864	3,280,435	3,624,091	4,337,913	4,699,479	4,365,090	40,095,386	
		189	175	150	180	200	201	200	222	196	201	218	211	197	
切りごぼう	切りごぼう	4												4	
														5,508	
														1,377	
たけのこ	竹の子	384												384	
														272,123	
														709	
れんこん	れんこん	228	252	68	52	44			18	698	80	1,440	709		
		106,898	118,021	42,748	41,390	32,977			3,526	310,189	38,664	694,413	482		
		469	468	629	796	749			196	444	483			482	

上段：数量(kg)、中段：金額(円)、下段：単価(円/kg)

品目	品名	1月	2月	3月	4月	5月	6月	7月	8月	9月	10月	11月	12月	合計	
うこん	ウコン	305	191									3	10	509	
		67,662	19,656									878	4,320	92,516	
		222	103									293	432	182	
その他の根菜類	その他根菜類	772	937	910	1,416	613								4,658	
		157,237	154,992	221,011	185,759	95,526									819,655
		204	165	243	131	156									176
はくさい	白菜	463,236	320,517	174,864	163,803	169,944	147,750	134,506	166,910	159,981	189,567	344,334	597,243	3,032,655	
		21,596,221	22,319,898	16,608,514	16,222,642	16,929,263	16,822,063	12,664,079	13,756,859	21,273,385	28,252,992	31,784,551	32,571,306	250,801,793	
		47	70	95	100	100	114	94	82	133	149	92	55	55	83
さんとうさい	山東菜	879	1,508	2,247	576	532	891	922	786	1,033	1,505	1,068	988	12,935	
		177,847	284,180	318,828	217,593	261,856	488,932	453,416	470,220	563,437	479,677	368,171	381,416	4,465,573	
		202	188	142	378	492	549	492	598	545	319	345	386	345	345
からしな	からしな	13,724	11,834	15,265	13,991	14,397	5,539	7,676	5,846	7,922	13,509	10,301	10,313	130,317	
		3,503,262	3,787,112	3,826,642	4,257,367	3,811,169	3,162,146	3,023,660	2,777,502	3,817,365	4,474,261	4,334,803	5,295,066	46,070,355	
		255	320	251	304	265	571	394	475	482	331	421	513	354	
こまつな	小松菜	27,503	23,630	29,740	29,621	30,625	34,742	32,541	25,715	21,524	34,850	37,105	34,217	361,813	
		5,898,823	8,547,176	5,886,922	5,077,591	8,909,662	12,482,471	9,103,088	10,674,806	12,506,312	10,920,412	11,565,236	10,608,161	112,180,660	
		214	362	198	171	291	359	280	415	581	313	312	310	310	
キャベツ	キャベツ	579,238	519,328	579,380	513,774	489,320	582,007	544,436	531,955	688,260	668,665	513,563	488,028	6,697,954	
		46,229,798	45,946,389	68,208,765	64,476,792	51,946,648	67,420,487	62,920,699	54,349,543	76,823,264	80,624,221	67,166,944	45,092,193	731,210,743	
		80	88	118	125	106	116	116	102	112	121	131	92	109	
グリーンポール	レッドキャベツ	3,860	3,729	5,288	4,477	5,260	5,190	5,690	6,200	6,460	6,580	6,280	5,020	64,034	
		388,206	344,520	603,817	649,567	771,603	564,236	824,977	1,200,032	1,295,068	1,326,586	1,286,009	730,501	9,985,122	
		101	92	114	145	147	109	145	194	200	202	205	146	156	
グリーンポール	グリーンポール	4,540	3,300	4,350	8,040	40,880	42,030	43,020	65,530	37,280	29,210	16,820	17,210	312,210	
		388,703	381,985	672,516	961,673	3,562,850	4,143,799	5,286,421	6,754,596	5,554,438	3,599,862	2,268,032	1,624,603	35,199,478	
		86	116	155	120	87	99	123	103	149	123	135	94	113	
ほうれん草	ほうれん草	28,050	19,566	27,549	14,814	9,891	9,350	4,420	2,360	1,462	4,705	12,895	18,085	153,147	
		9,756,800	8,431,987	8,044,350	5,841,854	6,246,465	5,494,716	3,808,292	2,494,197	1,914,631	3,977,467	6,517,279	10,557,086	73,085,124	
		348	431	292	394	632	588	862	1,057	1,310	845	505	584	477	
ねぎ	白葱	25,071	26,009	16,941	20,670	21,514	20,791	19,713	23,006	22,981	24,605	28,598	43,772	293,671	
		10,425,591	10,492,669	6,974,518	8,965,533	11,907,729	11,426,335	9,745,921	12,822,859	14,330,365	14,033,646	11,303,010	17,877,452	140,305,628	
		416	403	412	434	553	550	494	557	624	570	395	408	478	
青葱	わけぎ	5,041	5,579	5,766	7,587	7,540	7,982	8,398	10,132	7,964	8,983	8,449	11,000	94,421	
		5,151,456	4,642,597	4,929,157	4,689,984	6,682,543	7,744,548	10,550,645	15,517,122	16,431,000	15,036,611	7,478,506	11,530,157	110,384,326	
		1,022	832	855	618	886	970	1,256	1,531	2,063	1,674	885	1,048	1,169	
青葱	青葱	128	96	122	88	19	64	54	207	18	18	2	798		
		74,094	63,850	45,041	32,794	9,628	31,277	52,110	231,104	22,388	778	778	563,064		
		579	665	389	373	507	489	965	1,116	1,244	389	706	393		
鳥グリーン	鳥グリーン	94	165	134										393	
		46,807	81,756	64,001										192,564	
		498	495	478										490	
みつば	みつば	455	535	690	629	545	596	629	396	379	494	392	778	6,518	
		427,401	409,438	564,027	380,554	411,841	440,346	583,765	333,773	366,887	459,110	313,342	803,965	5,494,449	
		939	765	817	605	756	739	928	843	968	929	799	1,033	843	
みず菜	みず菜	3,313	2,418	2,646	1,817	3,519	5,834	4,211	4,528	4,798	5,096	6,225	5,733	50,138	
		1,569,317	1,430,851	1,367,325	806,990	1,670,572	2,290,239	2,491,365	2,763,830	3,388,704	3,621,214	2,760,197	3,891,908	28,052,512	
		474	592	517	444	475	393	592	610	706	711	443	679	560	

上段：数量(kg)、中段：金額(円)、下段：単価(円/kg)

品目	品名	1月	2月	3月	4月	5月	6月	7月	8月	9月	10月	11月	12月	合計
しゅんぎく	春菊	3,894	3,212	733	68						57	431	1,310	9,705
		2,277,754	1,577,721	171,492	9,893						46,332	262,677	724,650	5,070,519
		585	491	234	145						813	609	553	522
にら	ニラ	7,433	6,758	8,812	9,301	10,830	10,951	8,927	9,469	6,153	8,323	7,772	9,667	104,396
		5,704,280	6,224,970	5,189,764	3,177,091	4,544,641	4,653,895	6,330,293	7,559,162	8,044,272	8,053,643	6,709,224	8,839,512	75,030,747
		767	921	589	342	420	425	709	798	1,307	968	863	914	719
セルリー	セルリー	26,322	25,470	25,876	21,085	20,098	3,429	7,821	3,491	6,280	4,690	18,478		165,586
		2,136,713	2,340,576	2,589,528	2,620,385	4,083,012	1,357,625	2,802,033	1,392,896	949,557	2,146,313	1,651,238	3,317,537	27,389,413
		81	92	100	124	203	396	358	399	373	342	352	362	180
ミニセルリー							2,155	110	970	560	2,110	690		6,595
		768,522	47,898	388,649	204,308	611,064	144,126							2,164,567
アスバラガス	アスバラガス	98	96	279	371	180	260	1,089	1,528	1,005	385	108	26	5,425
		142,533	112,779	257,596	471,047	280,371	348,334	950,015	972,275	880,594	343,446	179,321	47,876	4,986,187
		1,454	1,175	923	1,270	1,558	1,340	872	636	876	892	1,660	1,841	919
カリフラワー	カリフラワー	12,760	7,935	7,707	3,109	2,232	1,658	1,219	181	868	3,332	4,242	11,085	56,328
		2,426,411	1,627,557	1,592,887	691,413	493,228	627,990	445,611	99,252	252,126	892,745	1,027,591	2,156,908	12,333,719
		190	205	207	221	222	379	366	548	290	268	242	195	219
ブロッコリー	ブロッコリー	33,398	29,051	26,005	14,637	19,094	14,826	12,130	8,650	6,890	13,070	17,024	27,895	222,660
		7,825,396	7,411,006	6,005,299	4,107,074	6,075,909	5,232,145	4,025,228	3,524,403	4,809,654	5,374,805	4,764,819	6,160,970	65,316,708
		234	255	231	281	318	353	332	407	698	411	280	221	293
レタス	レタス	292,292	291,695	372,904	464,486	282,220	185,070	233,210	209,530	202,310	205,428	384,410	409,144	3,532,699
		33,531,646	33,294,353	40,387,132	50,234,697	44,647,893	39,808,940	32,242,590	41,412,127	56,062,745	50,100,829	48,677,776	44,089,963	514,490,691
		115	114	108	108	158	215	138	198	277	244	127	108	146
サニーレタス	サニーレタス	7,442	9,195	12,849	12,864	18,143	15,476	18,233	15,734	12,304	14,749	18,578	19,020	174,587
		2,397,815	3,699,381	4,928,180	4,004,350	5,551,258	7,005,672	5,711,867	7,032,246	8,036,166	7,761,125	6,943,062	4,505,296	67,576,408
		322	402	384	311	306	453	313	447	653	526	374	237	387
その他レタス														842
リーフレタス	リーフレタス	4,562	5,295	8,646	8,478	13,020	8,724	16,584	13,114	10,308	11,565	7,881	12,003	120,180
		1,416,941	2,139,816	3,245,161	2,377,642	3,422,072	3,832,616	3,748,049	5,711,213	6,907,044	5,207,094	2,530,633	3,619,413	44,157,694
		311	404	375	280	263	439	226	436	670	450	321	302	367
ロメインレタス	ロメインレタス	1,100	352	4,709	5,202	3,860	3,366	5,496	4,198	3,300	4,938	3,510	4,374	44,405
		138,607	91,217	1,411,557	1,052,352	1,112,886	1,149,746	1,121,386	1,270,003	1,838,238	2,071,003	811,691	891,852	12,960,538
		126	259	300	202	288	342	204	303	557	419	231	204	292
サラダ菜	サラダ菜	248	125	1,294	697	92	141	86	35	18	219	153	101	3,209
		108,318	86,851	261,159	139,205	381,32	145,391	51,732	52,493	17,366	138,672	80,798	55,728	1,175,845
		437	695	202	200	414	1,031	602	1,500	965	633	528	552	366
ハセリ	ハセリ	306	343	399	373	420	363	496	399	495	529	271	295	4,938
		540,941	302,428	221,300	259,734	756,766	594,226	394,154	708,919	893,276	1,269,549	770,886	1,159,134	7,876,313
		1,768	882	593	618	2,085	1,198	988	1,432	1,698	4,685	2,613	1,789	1,595
イタリアンパセリ		3	5	16	13	20	21	17	8	1	1	1	15	121
えんさい	えんさい	44,302	113,810	184,442	106,488	145,314	178,653	86,432	83,094	28,998	20,844	26,395	199,708	1,218,480
		14,767	22,762	11,528	8,191	7,266	8,507	5,084	10,387	28,998	20,844	26,395	13,314	10,070
					108	1,945	2,500	3,769	4,512	4,064	2,685	352	110	20,045
		28,976	705,019	1,216,207	1,157,207	1,041,377	1,509,918	875,376	110,198	13,652	6,657,925			
		362	268	362	288	307	231	372	326	313	124	332	332	

上段：数量(kg)、中段：金額(円)、下段：単価(円/kg)

品目	品名	1月	2月	3月	4月	5月	6月	7月	8月	9月	10月	11月	12月	総計	
ちんげんさい	かぶちんげんサイ	4,497	4,786	8,153	7,038	5,307	2,385	3,596	3,676	3,283	6,110	4,623	4,689	58,143	
		1,792,226	2,170,843	1,767,981	1,783,876	1,702,016	918,692	1,023,174	1,356,133	1,846,728	2,312,229	1,809,783	2,345,867	20,829,548	
		399	454	217	253	321	385	285	369	563	378	391	500	358	
チンゲンサイ		2,829	2,319	3,428	2,931	3,502	5,834	4,842	4,047	4,134	6,819	8,097	4,884	53,646	
		594,070	802,988	773,740	623,666	1,371,984	2,884,613	2,565,759	2,334,155	2,608,946	3,033,408	3,157,258	2,032,950	22,783,537	
		210	346	226	213	392	494	530	577	631	445	390	418	425	
葉だいこん	葉大根	1,072	734	818	580	627	71	273	138	314	408	623	533	6,191	
		316,310	214,305	190,836	153,551	111,035	26,978	73,424	38,858	88,755	113,228	202,543	176,202	1,706,025	
		295	292	233	265	177	380	269	282	283	278	325	331	276	
クレソン	クレソン	1,747	1,323	1,514	748	461	183	298	10	10	207	63	757	7,311	
		602,687	508,809	606,794	436,273	326,311	116,117	185,566	4,374	4,374	112,557	40,824	314,945	3,255,257	
		345	385	401	583	708	635	623	437	416	544	648	416	445	
葉ニンニク	葉ニンニク	1,291	870								29	46	707	2,943	
		1,407,266	803,497								26,665	70,454	911,935	3,219,817	
		1,090	924								919	1,532	1,290	1,094	
よもぎ	ヨモギ	1,767	1,802	2,423	1,878	1,957	868	1,017	1,507	1,165	1,211	1,356	1,110	18,061	
		957,939	570,965	761,244	779,211	621,825	917,945	1,148,278	613,694	976,818	1,019,260	988,304	1,438,674	10,794,157	
		542	317	314	415	318	1,058	1,129	407	838	842	729	1,296	598	
にがな	ニガナ	184	165	198	196	179	54	34	35	46	78	102	78	1,349	
		114,330	135,016	113,818	143,522	126,275	76,291	63,927	65,003	76,238	87,047	133,721	109,646	1,244,834	
		621	818	575	732	705	1,413	1,880	1,857	1,657	1,116	1,311	1,406	923	
水前寺菜	水前寺菜	882	1,134	1,181	892	1,062	648	583	664	459	466	618	585	9,174	
		580,419	473,415	644,616	770,577	826,760	666,716	702,162	752,264	518,020	626,774	703,893	1,041,066	8,306,682	
		658	417	546	864	778	1,029	1,204	1,133	1,129	1,345	1,139	1,780	905	
その他の葉菜類	カズラ	3					248	130	10	106	80	86	5	668	
		713					98,388	20,520	324	31,082	15,606	14,342	702	181,677	
		238					397	158	32	293	195	167	140	272	
コールラビ		170	530	555	155	35								1,445	
		47,520	148,068	131,058	26,136	7,452									360,234
		280	279	236	169	213									249
セリ		956		1,274										2,230	
		14		19	11	56	339	409	300	300	57	75	1,280		
		1,264		8,813	4,104	15,444	72,689	87,145	99,932	23,463	44,388	44,388	357,242		
ニンニクの芽		90	373	464	214	276	214	333	412	582	279				
		164	163	265	197	223	263	178	193	250	242	212	161	2,511	
		166,968	165,996	277,884	206,172	230,904	272,160	228,960	252,180	316,332	308,448	272,700	204,984	2,903,688	
フェンネル		1,018	1,018	1,049	1,047	1,035	1,035	1,286	1,307	1,265	1,275	1,286	1,273	11,156	
		24	51	31	38	4	1				1	3	1	154	
		6,750	12,977	7,182	4,643	1,382	621	195			346	1,080	1,296	36,472	
フダンソウ		281	254	232	122	346	621			346	346	360	1,296	237	
		19	25	19	3		6			151				223	
		599	2,538	3,510	648	1,728	1,728	65,269	432					74,292	
ペカナ		32	102	185	216	288								333	
		1,787	1,726	1,987	1,288	1,206	402	353	190	157	157	1,104	1,647	12,828	
		447,061	505,084	389,723	462,046	346,767	183,373	164,246	130,605	103,302	309,457	378,987	682,980	4,103,631	
		250	293	196	288	359	456	465	687	658	315	343	415	320	

上段：数量(kg)、中段：金額(円)、下段：単価(円/kg)

品目	品名	1月												11月	12月	合計
		2月	3月	4月	5月	6月	7月	8月	9月	10月	11月	12月				
芽キャベツ		2													1	3
		5,003													2,916	7,919
		2,502													2,916	2,640
その他菜類		344	218	148	566	149	74	81	177	61	122	133	242	360,300	242	2,315
	334,282	262,484	285,271	537,570	286,211	177,169	195,908	370,923	171,340	307,541	254,610	360,300	3,543,609	1,489	1,531	
	972	1,204	1,928	950	1,921	2,394	2,419	2,096	2,809	2,521	1,914	1,489	1,489	1,489	1,531	
その他葉菜類		153	295	131	91	43	625	3	2	1	203	72	58,477	72	1,619	
	85,802	209,664	117,585	66,928	44,150	226,575	3,062	297	605	30,531	58,477	843,676	843,676	843,676		
	561	711	898	735	1,027	363	1,021	149	605	150	812	812	812	812		
豆苗		1,168	1,142	1,644	1,916	3,508	4,132	4,160	4,996	4,584	4,540	4,320	5,140	40,950	40,950	
	493,477	480,150	694,969	810,780	750,107	874,345	880,102	976,600	961,430	944,671	888,470	1,067,345	9,822,446	9,822,446		
	422	420	423	423	214	212	212	208	210	208	206	208	208	240		
アンディーブ																
リーキ																
サンチエ		53	63	75	78	49	85	46	58	50	54	58	169	838	838	
	151,092	157,248	186,261	139,212	139,121	211,829	141,744	188,955	164,619	173,760	171,086	437,508	2,262,435	2,262,435		
	2,851	2,496	2,483	1,785	2,839	2,492	3,081	3,258	3,292	3,218	2,950	2,589	2,700	2,700		
トレビス																
ぎゅうり																
短形きゅうり																
長形きゅうり																
かぼちゃ																
ズッキーニ																
島かぼちゃ																
その他洋種かぼちゃ																
なす																
中長なす																

上段：数量(kg)、中段：金額(円)、下段：単価(円/kg)

品目	品名	1月	2月	3月	4月	5月	6月	7月	8月	9月	10月	11月	12月	合計
その他なす		5,496	5,539	5,971	8,329	16,156	33,560	29,372	37,014	30,808	28,688	25,129	20,103	246,165
		2,272,698	2,694,902	2,200,813	2,745,568	6,287,151	10,765,243	9,851,441	13,762,708	15,913,421	13,302,707	8,165,161	7,259,719	95,021,532
		414	487	369	330	389	321	329	372	372	517	464	325	361
千両なす					20									20
					11,394									11,394
トマト		79,231	83,940	104,601	96,328	89,182	99,772	139,618	116,029	80,144	76,839	48,487	56,788	1,070,939
		21,788,986	20,571,800	26,253,206	24,919,038	24,003,339	37,002,045	35,250,038	50,286,741	48,499,704	47,590,244	28,151,852	20,842,405	385,159,398
		275	245	251	259	269	371	252	433	605	619	581	367	360
中玉トマト					30	489	33	3	141	3	141	60	756	756
					13,662	232,092	19,440	1,296	63,396	25,488	25,488	355,374		355,374
					455	475	589	432	450	425	425	470		470
ミニトマト		18,618	15,221	19,588	21,999	30,622	21,829	29,894	14,533	7,244	10,040	14,655	24,518	228,761
		10,303,619	8,674,512	10,832,364	11,284,747	13,144,282	14,258,952	18,725,509	10,219,510	8,649,039	10,504,425	10,776,051	12,690,200	140,063,210
		553	570	553	513	429	653	626	703	1,194	1,046	735	518	612
ピーマン		14	7	7	85	85	85	85	85	85	85	85	85	106
		6,275	3,780	3,780	43,740	43,740	43,740	43,740	43,740	43,740	43,740	43,740	43,740	53,795
		448	540	540	515	515	515	515	515	515	515	515	515	508
赤ピーマン		982	1,682	2,380	5,272	7,538	4,977	1,276	1,584	1,440	941	722	867	29,661
		447,825	960,163	1,357,399	1,919,491	1,993,652	1,198,961	602,456	943,752	879,984	726,219	925,074	676,685	12,631,661
		456	571	570	364	264	241	472	596	611	772	1,281	780	426
大型ピーマン		131,356	141,007	172,183	174,655	154,436	92,449	70,051	76,305	68,934	76,268	82,941	110,405	1,350,990
		44,124,236	80,928,830	68,165,407	50,814,725	45,251,535	22,287,636	19,587,013	26,555,276	35,065,251	34,656,133	36,880,160	53,584,550	517,900,752
		336	574	396	291	293	241	280	348	509	454	445	485	383
中型ピーマン		55,988	57,235	83,999	81,395	59,839	21,824	2,418	1,111	2,107	15,919	34,800	44,137	460,772
		22,672,814	27,157,276	28,063,666	21,328,129	15,697,253	4,888,846	455,049	293,159	951,485	8,427,690	13,181,435	18,088,961	161,215,763
		405	474	334	262	262	224	188	264	452	529	379	410	350
パプリカ		430	195	599	122	705	82	82	82	21	85	235	235	2,474
		82,620	81,918	225,747	42,633	109,350	33,275				26,460	62,100	124,335	788,438
		192	420	377	349	155	406				1,260	731	529	319
ししとうがらし		181	186	261	279	231	265	362	341	373	304	398	408	3,589
		393,306	345,061	606,951	669,449	497,568	507,827	671,384	642,016	715,180	822,856	859,930	1,067,840	7,799,368
		2,173	1,855	2,325	2,399	2,154	1,916	1,855	1,883	1,917	2,707	2,161	2,617	2,173
スイートコーン		7,367	8,444	13,944	49,662	8,159	1,600	940	518	40	311	311	5,998	96,983
		2,150,798	3,484,589	5,908,821	16,301,396	1,832,827	387,702	155,039	153,160	11,141	59,027	1,143,569	31,588,069	
		292	413	424	328	225	242	165	296	279	190	191	326	326
ペピーコーン		1,140	1,109	3,868	3,700	440				93	305	584	11,239	
		255,982	274,137	906,978	2,033,431	318,060				52,974	165,197	202,609	4,209,368	
		225	247	234	550	723				570	542	347	375	375
オクラ		2,647	2,561	3,411	5,284	11,327	24,595	43,946	44,851	27,290	39,427	19,310	3,240	227,889
		3,958,347	4,405,019	5,844,993	7,294,130	13,120,928	16,290,182	16,154,723	15,142,716	20,096,137	15,581,985	12,564,767	5,551,351	136,005,278
		1,495	1,720	1,714	1,380	1,158	662	368	338	736	395	651	1,713	597
丸オクラ		76								2,724	3,761	2,563	633	22,368
					4,752	962,248	1,824,381	2,014,572	1,747,668	1,982,262	1,338,023	1,101,272	382,482	11,357,736
					1,188	1,066	708	432	385	728	356	430	604	508
とうがん		25,305	17,959	19,944	40,542	107,580	53,193	59,080	64,061	59,400	45,400	41,089	46,931	580,529
		4,842,675	4,135,213	5,230,829	9,394,932	15,313,677	8,099,093	7,308,144	6,953,814	7,480,033	4,699,431	4,314,380	6,486,502	84,258,723
		191	230	262	232	142	152	124	109	126	104	105	138	145

上段：数量(kg)、中段：金額(円)、下段：単価(円/kg)

品目	品名	1月	2月	3月	4月	5月	6月	7月	8月	9月	10月	11月	12月	総計
モーウイ	モーウイ	20	289	4,403	14,296	20,227	7,273	6,201	7,619	1,538	130	61,986	130	61,986
		1,296	44,129	684,640	1,746,634	1,304,429	1,404,297	1,005,377	662,039	121,020	19,656	6,993,517	19,656	6,993,517
		65	153	155	122	64	193	162	87	79	151	113	151	113
ゴーヤー	ニガウリ	50,953	36,690	69,968	117,758	170,877	143,287	183,563	125,346	62,657	87,696	71,161	52,951	1,173,207
		18,986,210	17,573,409	28,629,859	46,566,379	88,054,811	58,827,663	50,084,988	39,318,930	36,426,714	50,406,945	34,154,603	34,713,632	503,746,143
		373	479	409	395	515	411	272	314	581	575	480	656	429
		817	913	3,847	4,281	3,966	7,221	22,495	18,665	12,240	7,791	3,196	2,612	88,044
		337,521	492,966	1,645,866	1,551,949	2,011,502	3,143,845	5,161,091	4,504,516	6,931,771	4,057,370	1,545,610	1,537,339	32,921,346
		413	540	428	363	507	435	229	241	566	521	484	589	374
へちま	へちま	8,550	7,079	18,861	22,318	27,499	39,891	79,068	60,896	63,985	73,649	16,449	7,720	425,965
		3,776,023	3,893,403	7,999,681	8,820,070	11,177,990	14,445,834	15,797,025	13,006,020	14,466,991	11,981,040	4,975,478	3,571,281	113,910,836
		442	550	424	395	406	362	200	214	226	163	302	463	267
		13,435	11,383	13,606	15,114	15,463	13,083	15,781	16,988	18,905	15,489	13,279	12,925	175,451
		1,621,273	1,479,705	2,083,214	4,005,858	5,390,611	4,900,172	5,309,627	2,617,513	2,550,038	2,078,708	1,740,477	1,601,806	35,379,002
		121	130	153	265	349	375	336	154	135	134	131	124	202
		264	47	73	73	161	26	26	26	134	134	134	212	917
		51,623	21,643	73,882	73,882	7,690	7,690	7,690	7,690	36,483	36,483	54,195	269,222	269,222
		196	460	325	459	296	296	296	296	272	272	256	294	294
		15	35	524	23	114	465	572	67	10	137	10	10	1,962
		4,050	11,891	125,183	7,960	34,830	59,978	53,282	10,703	17,550	1,080	1,080	1,080	326,507
		270	340	239	346	306	129	93	160	160	128	108	108	166
		1670	1,565	1,760	1,825	2,165	4,625	2,945	2,971	2,160	2,195	1,985	3,075	28,941
		1,315,548	1,337,094	1,341,684	1,139,983	1,358,154	1,990,170	1,388,718	2,512,080	2,324,592	2,034,558	1,108,512	1,568,322	19,419,415
		788	854	762	625	430	472	846	1,076	927	558	510	510	671
		930	1,070	850	1,080	1,530	1,856	2,563	1,970	1,515	1,515	1,415	1,750	18,184
		766,044	934,794	649,836	697,140	996,516	945,648	810,810	2,129,242	2,016,360	1,357,560	757,175	876,396	12,937,621
		824	874	765	646	651	510	490	831	1,024	896	535	501	711
		7	7	15	15	15	15	15	15	15	15	15	15	37
		2,646	2,646	7,776	7,776	7,776	7,776	7,776	7,776	7,776	7,776	7,776	7,776	22,442
		378	378	518	518	518	518	518	518	518	518	518	518	607
		122	6	4	60	60	60	60	60	60	60	60	60	192
		98,431	8,100	4,277	43,902	43,902	43,902	43,902	43,902	43,902	43,902	43,902	43,902	154,710
		807	1,350	1,069	732	732	732	732	732	732	732	732	732	806
		1,133	887	1,025	936	29	29	29	29	29	29	29	29	4,593
		931,344	1,091,335	991,618	655,171	9,407	9,407	9,407	9,407	9,407	9,407	9,407	9,407	4,314,852
		822	1,230	967	700	324	324	324	324	324	324	324	324	939
		2,642	1,718	2,602	1,757	1,152	139	139	139	139	139	139	139	12,521
		1,293,840	928,587	1,353,513	1,281,406	726,874	84,867	84,867	84,867	84,867	84,867	84,867	84,867	8,051,420
		490	541	520	729	631	611	611	611	611	611	611	611	643
		17,701	18,417	29,021	19,122	2,440	139	139	139	139	139	139	139	106,775
		8,568,988	11,018,537	14,362,748	13,350,761	1,016,635	31,558	31,558	31,558	31,558	31,558	31,558	31,558	61,886,236
		484	598	495	698	417	227	227	227	227	227	227	227	580
		48,010	46,508	73,480	58,460	8,362	1,575	1,439	1,938	1,149	986	3,588	37,092	282,567
		33,684,976	52,346,702	64,651,595	42,964,326	5,354,037	1,534,799	2,075,544	3,007,189	1,617,624	1,665,749	3,145,847	44,707,352	256,755,740
		702	1,126	880	735	640	974	1,442	1,552	1,408	1,689	877	1,205	909

上段:数量(kg)、中段:金額(円)、下段:単価(円/kg)

品目	1月	2月	3月	4月	5月	6月	7月	8月	9月	10月	11月	12月	総計
さやえんどう	1	2	1										3
キヌサヤエンドウ	4,536	1,296	1,296										5,832
	2,268	1,296											1,944
スナップエンドウ	635	470	619	11	109							361	2,205
	620,460	508,907	624,548	9,288	12,582							175,446	1,951,231
	977	1,083	1,009	844	115							486	885
実えんどう	21	25	4		5							1	56
実エンドウ(サヤ)	821	10,692	29,467	8,603	1,012			1,058	1,149	1,056	5,207	5,207	59,065
	509	1,179	2,151	202	193								1,055
そらまめ					70,173								70,173
					364								364
えだまめ													1,786
枝豆			20	647	889	210	20						885,294
			17,884	367,341	342,434	142,515	15,120						496
			894	568	385	679	756						496
うりずん	57	1	3	51	159	451	351	306	647	1,798	870	404	5,098
	68,743	2,009	465	140,012	318,552	778,056	560,668	459,134	883,178	1,197,286	921,184	461,854	5,791,141
	1,206	2,009	155	2,745	2,003	1,725	1,597	1,500	1,365	666	1,059	1,143	1,136
その他の豆科類	1,995	1,746	540	406	103					3		263	5,056
うずら豆	1,060,122	929,836	341,689	175,274	23,122					2,020		165,823	2,697,886
	531	533	633	432	224					673		631	534
フーロ豆	115			702	147			44	52	76			1,136
				68,126	298,514	42,390	10,260	31,752	38,448				489,490
				592	425	288	233	611	506				431
三沢ササゲ				39	511	700	428	67	23				1,768
				43,092	394,093	370,435	218,418	36,719	15,908				1,078,685
				1,105	771	529	510	548	692				610
その他豆科野菜	116	200	70	74	9	23	20						512
	49,832	98,054	54,022	40,003	47,579	15,660	39,668						344,818
	430	490	772	541	5287	681	1,983						673
富士豆													1
													1,123
													1,123
かんしょ	85	80	220		165	150	159	657	137	400			2,053
	15,746	16,956	51,084		12,474	29,160	19,699	76,518	13,489	38,394			273,520
	185	212	232		76	194	124	116	98	96			133
紅甘藷	5,563	2,116	5,493	2,847	3,794	3,984	7,383	4,984	4,984	6,927	4,099	4,031	55,813
	1,365,324	620,893	1,393,929	840,915	1,409,167	1,743,985	1,681,787	2,167,549	1,511,201	1,599,026	1,170,601	2,723,775	18,228,152
	245	293	254	295	371	486	228	435	303	231	286	676	327
その他甘藷	20,631	16,984	23,800	18,871	12,098	16,400	18,316	15,350	19,958	19,670	19,442	24,925	226,445
	7,020,696	5,865,925	9,744,435	7,390,720	5,530,162	7,095,600	4,913,287	4,078,221	6,078,013	5,770,224	6,466,559	7,062,510	77,016,352
	340	345	409	392	457	433	268	266	305	293	333	283	340
梅ヶケイン	2,940	1,650	4,020	2,740	2,970	2,095	1,720	3,410	3,100	4,090	4,340	4,220	37,295
	846,396	482,220	1,220,292	872,404	705,672	460,080	276,264	647,298	823,824	897,264	725,868	777,492	8,735,074
	288	292	304	318	238	220	161	190	266	219	167	184	234
馬鈴薯	163,148	112,625	155,419	150,293	158,829	174,120	188,380	233,310	228,980	174,280	192,370	265,340	2,197,094
	49,743,892	32,016,469	33,537,758	33,062,866	28,609,697	25,016,094	23,010,620	39,851,352	45,438,462	25,657,776	30,143,556	45,484,740	411,573,282
	305	284	216	220	180	144	122	171	198	147	157	171	187

上段：数量(kg)、中段：金額(円)、下段：単価(円/kg)

品目	品名	1月	2月	3月	4月	5月	6月	7月	8月	9月	10月	11月	12月	総計
さといも	親芋													800
														90,072
														113
														800
														113
														8339
														2,065,068
														248
														281
														248
														59,801
														36,120,442
														604
														768
														48
														16,902
														352
														352
														37,480
														16,745,075
														447
														523
														447
														8
														8,527
														1,066
														3,094
														226
														26,147
														498,567
														116
														161
														373,705
														685,474,902
														184
														130
														184
														70,262
														8,500
														16,406,831
														208
														234
														234
														13,426
														5,986,418
														446
														137,283
														62,708,318
														457
														457
														184,793
														169,862,541
														919
														2,334
														2,334
														5
														5
														2,808
														130
														70
														77
														2,581
														860,930
														334
														334
														8,429
														31,209,515
														481
														481
														57
														225
														214,771
														911
														911
														955

上段：数量(kg)、中段：金額(円)、下段：単価(円/kg)

品目	品名	1月	2月	3月	4月	5月	6月	7月	8月	9月	10月	11月	12月	総計			
木の芽		5,616															
かいわれ	カイワレ	2,084	933	1,344	1,335	2,417	2,526	2,698	2,664	2,475	2,688	2,450	2,484	26,098			
		1,343,599	912,123	1,169,943	1,168,383	1,108,367	1,118,043	1,187,877	1,116,128	1,091,297	1,162,033	1,041,775	1,059,025	13,478,593			
		645	978	870	875	459	443	440	419	441	432	425	426	516			
おおば	大葉	788	560	646	560	658	550	666	682	639	613	668	712	7,742			
		2,316,553	1,705,848	2,080,526	2,108,916	2,765,149	2,037,281	3,350,828	4,296,462	2,546,492	2,530,377	2,125,776	3,771,157	31,635,365			
		2,940	3,046	3,221	3,766	4,202	3,704	5,031	6,300	3,985	4,128	3,182	5,297	4,086			
とうがらし	トウガラシ	716	667	844	1,058	911	1,141	758	618	499	832	707	759	9,510			
		773,472	777,480	799,427	909,489	1,139,071	1,299,497	915,694	883,985	892,170	1,568,210	1,283,515	1,129,691	12,371,701			
		1,080	1,166	947	860	1,250	1,139	1,208	1,430	1,788	1,885	1,815	1,488	1,301			
		319	259	387	315	254	271	284	208	216	257	234	375	3,379			
その他香辛つま物	バジル	700,918	571,167	782,661	761,678	547,288	551,412	500,749	548,056	498,698	613,688	555,422	975,819	7,607,556			
		2,197	2,205	2,022	2,418	2,155	2,035	1,763	2,635	2,309	2,388	2,374	2,602	2,251			
	ペパーミント	3															
		1,728															
		35,640															
		11,880															
		12,456															
	ホジシ	529															
		540															
		1,620															
		2,689															
	ミョウガ	74	102	156	119	125	134	186	148	106	82	82	95	1,409			
		337,121	345,283	489,765	364,893	366,014	365,483	511,224	547,177	343,818	210,908	263,192	484,934	4,629,812			
		4,556	3,385	3,140	3,066	2,928	2,727	2,749	3,697	3,244	2,572	3,210	5,105	3,286			
		47															
	ルッコラ(ロケット)	173															
		19,229															
		19,402															
		409															
		413															
	ワサビ	1,592															
		1,592															
		3															
	菊花	2	1														
		3,672	7,560														
		1,836	7,560														
		239															
	菜の花	23	98	118													
		30,847	116,874	179,343													
		1,341	1,193	1,520													
		1,176															
		23															
	赤シシ	1,212,795															
		25,272															
		1,031															
		1,099															
		1,033															
	中国ハセリ	1,161	944	1,231	1,063	129	142	53	94	118	120	383	1,129	6,567			
		1,392,311	1,466,247	1,293,542	1,011,677	183,579	478,074	258,012	438,691	534,568	430,164	666,840	1,327,647	9,501,352			
		1,199	1,553	1,051	952	1,423	3,367	4,868	4,667	4,530	3,585	1,793	1,176	1,447			
		379	93	1	5	7	5	4	24	32	13	272	129	964			
	その他香辛つま物野菜	1,399,540	160,678	115,966	85,881	13,846	25,548	11,124	37,632	38,064	18,435	212,990	247,878	2,367,582			
		3,693	1,728	115,966	17,176	1,978	5,110	2,781	1,568	1,190	1,418	783	1,922	2,456			
	芽ネギ	3,024															
		302															
		3,326															

上段：数量(kg)、中段：金額(円)、下段：単価(円/kg)

品目	品名	1月	2月	3月	4月	5月	6月	7月	8月	9月	10月	11月	12月	総計	
	チャービル(セルフリニュー)		3,456	12,528	8,316	2,257						1,188	49,283	4	77,028
													12,321	4	19,257
	スペアミント	10	19	31	40	19	25	8	21	32	30	20	42	42	297
		236,476	345,340	470,231	547,257	360,979	319,981	243,168	513,913	481,366	531,300	446,202	709,603	5,205,816	
		23,648	18,176	15,169	13,681	18,999	12,799	30,396	24,472	15,043	17,710	22,310	16,895	17,528	
	タイム	5	8	15	9	7	5	8	4	2	6	14	9	9	92
		58,968	91,584	139,817	124,178	77,307	63,093	91,886	54,648	18,468	52,520	157,324	99,997	1,029,790	
		11,794	11,448	9,321	13,798	11,044	12,619	11,486	13,662	9,234	8,753	11,237	11,111	11,193	
	ローズマリー	4	6	29	24	9	13	8	6	2	2	2	5	5	108
		110,387	125,581	254,781	254,685	110,797	177,935	80,459	102,028	74,709	82,620	98,621	215,584	1,688,187	
		27,597	20,930	8,786	10,612	12,311	13,687	10,057	17,005	37,355	49,311	43,117	15,631	15,631	
	生シイタケ	2,044	1,821	1,752	2,742	1,936	2,247	1,772	1,499	1,562	2,475	2,324	2,855	25,029	
		2,747,185	2,144,486	1,884,482	2,123,015	1,886,361	2,169,846	1,440,583	1,493,197	1,925,258	3,031,246	2,364,136	3,746,876	26,956,651	
		1,344	1,178	1,076	774	974	966	813	996	1,233	1,225	1,017	1,312	1,077	
	なめこ	478	522	691	595	663	713	445	470	373	656	706	585	6,897	
		318,052	375,534	512,726	419,326	492,845	440,381	293,124	265,301	338,628	495,064	525,021	408,975	4,882,977	
		665	719	742	705	743	618	659	564	902	755	744	699	708	
	えのき	7,479	7,050	6,222	7,127	9,516	8,406	10,011	23,490	24,535	12,941	10,770	13,628	141,175	
		2,649,903	2,498,897	2,046,808	2,074,313	2,813,576	2,690,281	2,775,864	3,256,760	5,509,649	3,902,486	4,027,950	5,649,109	39,895,596	
		354	354	329	291	296	320	277	139	225	302	374	415	283	
	しめじ				90									90	
					122,796									122,796	
					1,364									1,364	
	ぶなしめじ	11,112	14,511	14,055	14,370	14,691	13,620	13,440	16,386	18,318	18,729	13,704	15,999	178,935	
		5,562,860	6,954,680	6,954,466	6,255,829	6,647,357	5,741,114	4,397,464	4,928,146	8,992,983	10,123,829	8,007,286	9,000,720	83,566,734	
		501	479	495	435	452	422	327	301	491	541	584	563	467	
	ホワイトぶなしめじ	33	78	66	84	45	90	135	90	180	30	60	30	921	
		18,630	38,232	30,107	32,238	15,390	39,690	46,170	34,020	69,660	11,340	22,680	11,340	369,497	
		565	490	456	384	342	441	342	378	387	378	378	378	401	
	アワビタケ	24	32	36	4	4				4	1	4	4	105	
		28,512	38,016	42,788	4,752					4,752	2,970	5,832	2,970	127,602	
		1,188	1,188	1,188	1,188					1,188	1,188	2,970	1,458	1,215	
	きくらげ				42	1								43	
					31,266	1,620								32,886	
					744	1,620								765	
	その他の二類	1,611	914	1,075	1,701	1,216	1,562	4,101	2,245	2,166	2,081	2,754	2,618	24,044	
	エリンギ茸	801,457	706,303	865,839	1,141,252	990,176	1,067,517	1,463,576	1,035,806	1,563,718	1,719,633	2,208,832	2,095,599	15,659,708	
		497	773	805	671	814	683	357	461	722	826	802	800	651	
	まい茸	2,589	2,584	2,715	2,877	5,274	2,801	2,584	3,944	4,224	4,942	1,422	3,077	39,033	
		2,374,888	2,124,843	2,231,605	1,832,891	3,787,528	1,988,828	1,327,040	1,933,114	3,045,066	4,181,440	1,412,243	2,800,861	29,040,347	
		917	822	822	637	718	710	514	490	721	846	993	910	744	
	マッシュルーム	6	5	11	23	12	7							9	
		16,028	15,155	27,179	52,624	27,924	17,002	1,300	1,300	4,752	2,970	5,832	20,685	179,197	
		2,671	3,031	2,471	2,288	2,327	2,429					2,298	2,455		
	その他キノコ類	308	266	234	196	290	640	200	218	200	490	428	474	3,944	
		271,030	248,309	227,448	146,664	204,984	425,304	111,802	119,178	172,956	379,766	320,220	361,908	2,989,569	
		880	933	972	748	707	665	559	547	865	775	748	764	758	

上段:数量(kg)、中段:金額(円)、下段:単価(円/kg)

品目	品名	1月	2月	3月	4月	5月	6月	7月	8月	9月	10月	11月	12月	合計	
山菜類	ゼンマイ	18	28	56	45	31	30	10	23	3	14	17	21	296	
		29,430	51,840	109,080	87,912	71,496	65,124	20,844	15,336	91,908	15,336	40,640	34,366	54,713	672,689
		1,635	1,851	1,948	1,954	2,306	2,171	2,084	5,112	3,996	2,903	2,022	2,605	2,273	2,273
その他山菜類		22	36	76	42	25	28	13	4	20	28	40	40	360	
		38,772	66,960	149,883	85,352	55,080	63,720	28,836	20,520	76,626	85,774	85,493	60,977	817,993	
		1,762	1,860	1,972	2,032	2,203	2,276	2,218	5,130	3,831	3,063	2,137	2,345	2,272	2,272
うめ	梅	14	3,450	35,406	1,350									40,220	
		6,048	1,933,994	16,575,109	108,527										18,623,678
		432	561	468	80										463
小梅		80												80	
		62,554													62,554
		782													782
ゆず	スダチ	1												2	
		3,672													1
		1,836													1,836
ゆず		2	1	5	2								49	59	
		3,813	1,820	16,171	10,005										92,999
		1,907	1,820	3,234	5,003										1,898
カボス		5												5	
		5,400													5,400
		1,080													1,080
ぎんなん	ギンナン													967	
															967
															967
モロヘイヤ	モロヘイヤ	4												250	
		1,166													19,856
		292													826
その他野菜	ズイキ	80												80	
		23,490													23,490
		294													294
その他野菜		1,012	33				75		30,230			55	562	31,967	
		453,766	20,841	-11	-10	62	32,703	39	5,124,185	757	44	3,164	383,269	6,028,809	
		448	632				436		170			58	700	189	
その他野菜(標準税率)														783	
															86,460
															1,218,382
野菜加工	ホール野菜	8,351	6,647	6,910	7,300	8,101	7,422	8,293	6,000	6,619	6,619	7,556	7,556	90,787	
		7,526,725	6,020,501	6,717,353	6,948,941	8,567,029	7,488,272	9,347,566	9,288,107	7,465,054	10,568,774	7,442,630	7,611,114	94,992,066	
		901	906	972	952	1,058	1,009	1,127	1,157	1,131	1,180	1,124	1,007	1,046	

上段：数量(kg)、下段：金額(円)

産地	1月	2月	3月	4月	5月	6月	7月	8月	9月	10月	11月	12月	総計
京都府	5	15	9	103	20	22	46	32	30	32	30	53	372
	8,528	27,288	13,076	139,113	29,564	36,384	13,643	98,508	66,522	69,469	67,648	85,626	655,369
大阪府					30								30
					9,114								9,114
兵庫県						1,450	38,305	61,620		1	161	162	101,699
					391,500	8,206,326	15,331,464			540	35,100	29,160	23,994,090
奈良県					5								5
					1,139								1,139
和歌山県						7,648							7,648
					5,913,779								5,913,779
鳥取県						450	145			210	222		1,027
					190,426	56,376				76,409	63,504		386,715
岡山県	5	5	7	19	12	27	4,490						4,565
	11,513	11,939	16,362	41,614	27,308	25,796	641,250						775,782
広島県					255	90	36	15	300			330	1,116
					182,493	53,719	43,655	25,580	226,800			261,077	876,894
山口県	87				8,270	10,530	186		87	769	117	36	20,082
	135,063				1,203,984	1,134,540	241,380		169,484	234,349	106,437	30,361	3,255,598
徳島県	1	1,020			1				28	37		33	1,120
	1,993	193,676		3,672					19,872	24,840		22,057	266,110
香川県		10	60		150	125	2,760	1,200	1,200	480	480	330	6,795
		15,984	8,640		69,660	47,657	766,800	275,400	356,400	301,320	311,040	219,348	2,372,249
愛媛県						1,105							1,105
						342,144							342,144
高知県	872	874	1,016	936	992	1,354	869	1,044	1,073	1,125	1,614	1,543	13,312
	1,451,400	1,694,289	1,879,396	1,547,071	1,474,381	1,912,778	1,535,918	1,808,768	1,885,850	2,017,183	2,669,284	2,908,735	22,785,053
福岡県	30,668	36,223	45,354	59,201	84,617	63,360	37,210	36,491	41,609	61,374	87,928	98,160	682,195
	15,429,834	18,039,806	21,107,111	19,739,927	30,475,726	26,076,732	14,464,292	17,933,769	29,319,518	34,875,069	36,425,935	38,764,762	302,652,481
佐賀県	4,724	5,441	4,894	50,362	194,697	195,488	201,193	54,685	14,051	14,325	11,940	10,155	761,955
	4,668,338	3,601,897	3,293,148	20,949,816	61,160,991	58,819,095	44,678,464	19,217,278	11,124,662	14,119,929	7,766,335	9,789,942	259,189,895
長崎県	178,161	90,044	121,240	339,435	401,926	359,701	235,299	76,979	31,983	163,794	331,058	585,073	2,914,693
	42,866,957	18,344,260	17,919,828	49,259,544	69,720,722	62,226,886	37,127,924	13,166,012	9,234,857	41,800,710	56,679,716	90,859,685	509,207,101
熊本県	26,896	33,924	45,613	100,239	177,155	191,215	204,047	184,598	134,888	110,347	153,551	128,366	1,490,839
	7,673,666	10,322,993	11,092,180	21,980,613	31,612,310	37,550,503	46,547,019	57,764,920	55,164,986	42,687,020	36,038,750	25,473,766	383,908,726
大分県	9,464	7,372	7,642	4,347	23,718	103,753	153,502	97,799	52,048	55,542	47,923	9,946	573,056
	3,833,107	3,654,733	4,036,399	2,545,590	7,796,302	34,790,376	47,146,364	43,620,306	32,265,094	31,269,977	19,082,411	6,226,836	236,267,495
宮崎県	25,178	10,284	23,672	44,788	126,418	537,219	298,488	99,074	47,808	117,514	203,194	115,916	1,651,533
	5,945,441	5,352,395	8,251,660	12,022,589	25,331,760	75,437,269	53,577,545	32,115,475	19,205,871	26,933,294	45,021,812	36,815,101	346,010,212
鹿児島県	833,484	574,041	426,575	481,369	437,196	306,614	58,559	78,248	36,786	89,063	697,890	1,279,521	5,299,346
	74,751,349	64,897,994	62,437,671	77,318,183	74,047,829	60,598,921	15,423,581	19,120,215	15,066,943	22,699,407	93,802,012	113,090,724	693,254,829
沖縄県	1,767,970	1,818,903	2,291,199	2,005,382	1,399,264	583,365	698,430	554,527	349,032	480,808	650,663	877,578	13,477,121
	405,491,320	487,947,231	553,237,354	498,978,285	384,050,675	204,710,436	192,663,000	174,713,915	163,428,213	198,667,050	228,407,961	367,901,725	3,860,195,165
オランダ			5,200	25,520									30,720
			842,400	4,094,388						2,225			4,939,013
台湾	4,670	3,300	1,180	2,040	4,620	9,120	8,990	7,125	8,640	11,650	11,510	2,800	75,645
	957,372	656,532	232,632	407,052	1,000,944	2,006,262	1,993,032	1,657,908	1,912,680	2,522,955	2,574,979	673,542	16,595,890
アメリカ	4,914	1,850	225	4,000	6,800	5,105	5,271	3,120	2,116	800	460		34,661
	611,604	474,552	64,098	324,000	380,052	708,993	1,892,138	1,195,560	808,510	315,360	162,000		6,936,867

上段：数量(kg)、下段：金額(円)

産地	1月	2月	3月	4月	5月	6月	7月	8月	9月	10月	11月	12月	総計
中国	158,450	155,487	144,264	110,344	71,643	96,698	109,792	136,122	167,149	115,791	101,947	91,782	1,459,469
	21,390,853	21,585,226	19,172,738	20,682,465	14,181,275	18,518,425	20,074,197	24,290,005	29,735,095	22,181,675	18,764,461	18,636,174	249,212,589
韓国	1,455	2,305	2,185	2,550	2,920	5,860	4,585	5,715	4,130	4,094	3,815	4,825	44,439
	1,187,136	1,982,988	1,632,960	1,555,999	1,794,744	2,552,364	2,190,780	4,724,698	4,340,952	3,524,310	2,015,407	2,444,718	29,947,056
フィリピン							114						114
							41,040						41,040
ニュージーランド*	1,145	16,640	8,065	37,635	83,682	23,430	4,165	360	1,400				176,522
	894,456	2,026,620	1,516,158	6,707,686	15,741,463	5,006,092	1,104,786	87,480	382,644				33,467,385
メキシコ	13,002	3,688	384	151	3,270	25,940	19,614	6,590	430	3,040	58	25,326	101,493
	1,718,739	563,031	184,260	52,851	902,178	5,855,182	3,335,753	1,051,002	88,236	867,456	82,739	7,362,705	22,064,132
オーストラリア			5,000	2,520	33,295	48,940	12,800	8	8	65	40		102,668
			1,504,656	632,772	7,717,357	9,531,523	2,488,688	12,960	10,881	85,212			21,994,049
タイ											18		18
											18,209		18,209
その他外国	220									2	1		223
	47,520									6,221	3,888		57,629

Ⅱ-10 野菜の品目別産地別取扱数量及び金額(月別)

品目	産地	上段：数量(kg)、下段：金額(円)												合計
		1月	2月	3月	4月	5月	6月	7月	8月	9月	10月	11月	12月	
だいこん	北海道				30,030	133,285	124,770	128,904	110,820	28,040	6,910	562,759		
					4,098,567	22,953,231	26,424,290	26,858,304	19,822,235	4,335,530	1,457,374	105,949,531		
青森県	青森県					1,325	6,570	1,700	9,595					
						157,410	1,354,466	244,858	1,756,734					
茨城県	茨城県					100	2,850	2,950						
						10,800	299,765	310,565						
群馬県	群馬県			29										
					28,188									28,188
千葉県	千葉県													
														12,230
神奈川県	神奈川県			6										
					4,549									541,836
富山県	富山県													
														1,600
静岡県	静岡県					10	5	20						
						6,935	5,886	25,639						64,260
愛知県	愛知県			1										
														35
山口県	山口県													
														5
福岡県	福岡県			2										
														6
長崎県	長崎県													
														5
熊本県	熊本県													
														11,906
大分県	大分県													
														700
宮崎県	宮崎県													
														100,980
鹿児島県	鹿児島県													
														1,001
沖縄県	沖縄県													
														87,318
中国	中国													
														45,781
オーストラリア	オーストラリア													
														4,746
だいこん 合計数量	だいこん 合計数量													
														499,824
だいこん 合計金額	だいこん 合計金額													
														40,013
かぶ	かぶ													
														6,085,839
千葉県	千葉県													
														2,400
長野県	長野県													
														357,372
合計	合計													
														1,950
合計	合計													
														6,125
合計	合計													
														254,340
合計	合計													
														643,680
合計	合計													
														17,790
合計	合計													
														293,620
合計	合計													
														1,385,630
合計	合計													
														21,075,466
合計	合計													
														143,270,175
合計	合計													
														131
合計	合計													
														54
合計	合計													
														25,466
合計	合計													
														80
合計	合計													
														120
合計	合計													
														42,120
合計	合計													
														28,188
合計	合計													
														8
合計	合計													
														12,980
合計	合計													
														317,914
合計	合計													
														2,097,316
合計	合計													
														26,231,983
合計	合計													
														23,492,217
合計	合計													
														265,137,799
合計	合計													
														100
合計	合計													
														1
合計	合計													
														20,520
合計	合計													
														1,367
合計	合計													
														21,887
合計	合計													
														141
合計	合計													
														91
合計	合計													
														48,499
合計	合計													
														728,010
合計	合計													
														40
合計	合計													
														30
合計	合計													
														24,330
合計	合計													
														15,348
合計	合計													
														39,678

上段:数量(kg)、下段:金額(円)

品目	産地	1月	2月	3月	4月	5月	6月	7月	8月	9月	10月	11月	12月	総計
福岡県		310	80								20	1,660	570	2,640
		135,412	25,326								15,917	300,170	111,440	588,265
鹿児島県				10								80	408	498
				8,640								11,769	57,682	78,091
沖縄県		1,142	272	441	60								20	1,935
		151,989	33,480	133,585	7,776								5,638	332,468
オランダ														
かぶ 合計数量		1,584	503	654	239	168	156	144	65	26	211	2,021	1,120	6,891
		340,267	120,570	239,749	93,744	65,556	60,642	55,022	20,239	15,444	110,795	428,125	239,974	1,790,127
にんじん		220				13,710	141,590	119,070	147,880	89,170	6,960			518,600
		88,982				3,968,546	29,580,741	34,196,840	30,419,771	15,118,402	1,004,444			114,377,726
青森県				500		50,460	12,200							63,160
				83,700		13,018,298	2,269,847							15,371,845
茨城県		670	400	290									880	2,240
		200,825	161,784	117,293									143,748	623,650
群馬県						18								30
						8,748								12
千葉県		400		120	130	270	370	70	100	50	27,230	34,500	34,500	16,308
		38,880		43,430	44,338	93,697	141,429	30,240	42,919	21,319	5,307,491	5,426,037	11,189,780	
新潟県				700	300									1,000
				79,758	48,600									128,358
徳島県				1,020										1,020
				193,676										193,676
香川県														30
													24,948	24,948
長崎県		68,510	54,760	35,710	54,150	150,290	139,240	52,870				30,980	121,270	707,780
		8,452,040	6,111,029	3,783,093	8,834,801	24,417,148	22,238,880	10,315,836				4,982,202	17,247,492	106,382,521
熊本県		1,900		5,660	28,430	57,540						21,530	40,090	212,910
		227,196		868,115	4,085,553	9,087,641	10,287,789					3,003,972	4,832,600	32,392,866
大分県		1,800	500									2,270	1,020	5,590
		165,240	48,600									315,468	109,080	638,388
宮崎県		380	380	730	10,800	9,790	9,660	2,510				1,170	19,180	54,220
		36,936	36,936	98,366	1,588,745	1,498,672	1,329,264	152,928				117,990	1,776,654	6,599,555
鹿児島県		17,970	10,700	18,980	11,170	1,400	1,000	450						66,280
		2,045,689	1,140,750	1,852,752	1,234,235	162,540	64,800	48,600						7,236,354
沖縄県		53,929	103,566	148,079	146,390	18,016	7,526	8,662	8,491	4,025	3,164	4,852	5,951	512,651
		10,156,440	12,071,968	12,398,270	12,521,142	3,903,321	3,274,668	5,288,306	5,016,341	1,666,527	1,711,055	4,034,239	3,971,990	76,014,267
オランダ														
中国				820										820
		29,150	25,060	92,988										92,988
にんじん 合計数量		3,463,128	2,985,228	2,052,486	3,392,280	4,261,680	3,847,662	3,422,952	2,895,394	6,458,616	5,260,475	2,977,938	1,007,208	42,025,047
		174,549	195,366	224,309	259,170	245,546	246,754	212,942	183,601	167,385	185,944	197,264	241,431	2,534,261
にんじん 合計金額		24,838,420	22,556,295	20,668,682	28,615,048	38,373,252	39,945,360	46,644,684	39,792,563	42,364,902	37,412,620	35,865,262	36,231,189	413,308,277
														820
北海道														
青森県		1,000	1,644	2,744	5,240	4,390	3,120	1,278	980	1,820	1,060	1,225	2,580	27,081
		133,164	149,634	255,366	844,991	734,670	482,868	205,902	137,376	251,856	156,168	273,456	481,788	4,107,239
熊本県														328
														117,504

上段:数量(kg)、下段:金額(円)

品目	産地	1月	2月	3月	4月	5月	6月	7月	8月	9月	10月	11月	12月	総計
大分県											200			200
宮崎県		1,005	870	1,590	890	1,550	830	400	1,440	1,080	1,170	2,820	5,230	52,488
		397,397	340,978	353,484	333,612	523,800	311,040	187,920	546,156	375,926	349,920	802,224	1,484,784	6,007,241
鹿児島県		96	36	36	45	50	227	3,114	1,576	3,476	3,560	350	350	12,530
		33,372	7,776	63,439	17,820	85,212	324,702	505,440	324,702	545,573	660,366	71,712	71,712	2,315,412
沖縄県		53	350	970	504	202	63	68	452					2,662
		39,852	118,659	132,590	141,674	72,176	22,032	22,626	152,161					701,770
台湾		4,670	3,300	1,180	2,040	4,620	8,970	8,990	6,900	8,640	11,650	11,510	2,800	75,270
		957,372	656,532	232,632	407,052	1,000,944	1,947,942	1,993,032	1,542,132	1,912,680	2,522,955	2,574,979	673,542	16,421,794
中国		6,570	6,540	6,520	8,330	3,970	3,600	4,170	3,445	3,490	3,950	5,570	9,360	65,515
		972,648	957,420	975,564	1,281,258	608,688	521,856	645,948	577,908	538,056	596,016	907,988	1,594,728	10,178,078
ごぼう 合計数量		13,394	12,740	13,004	17,049	14,782	16,810	18,348	14,793	18,506	21,590	21,575	20,690	203,281
ごぼう 合計金額		2,533,805	2,230,999	1,949,636	3,072,026	2,958,098	3,370,950	3,678,372	3,280,435	3,624,091	4,337,913	4,699,479	4,365,090	40,100,894
たけのこ	熊本県				384									384
					272,123									272,123
たけのこ 合計数量					384									384
たけのこ 合計金額					272,123									272,123
れんこん	佐賀県	228	252	68	52	40					240	80		960
		106,898	118,021	42,748	41,390	27,292					120,550	38,664		495,563
熊本県				4					6					10
				5,685					114					5,799
鹿児島県											458			470
											189,639			193,051
れんこん 合計数量		228	252	68	52	44			18		698	80		1,440
れんこん 合計金額		106,898	118,021	42,748	41,390	32,977			3,526		310,189	38,664		694,413
うこん	沖縄県	305	191									3	10	509
		67,662	19,656									878	4,320	92,516
うこん 合計数量		305	191									3	10	509
うこん 合計金額		67,662	19,656									878	4,320	92,516
その他の根菜類	沖縄県	772	937	910	1,416	613								4,658
		157,237	154,992	221,011	185,759	95,526								513
その他の根菜類 合計数量		772	937	910	1,416	613								10
その他の根菜類 合計金額		157,237	154,992	221,011	185,759	95,526								4,658
はくさい	北海道						2,430	8,840	8,840	15,312	3,408			29,990
							195,696	696,600	696,600	1,820,556	399,600			3,112,452
茨城県											4,500	2,700		7,200
											569,754	290,736		860,490
群馬県										1,050				6,265
										166,320				632,232
山梨県											750	1,500		8,400
											44,820	204,677		1,076,199
長野県														741,480
														87,569,624
長崎県														157,476
														16,004,569
熊本県														42,855
														4,957,844
大分県														15,345
														1,676,241

上段:数量(kg)、下段:金額(円)

品目	産地	1月	2月	3月	4月	5月	6月	7月	8月	9月	10月	11月	12月	総計
	宮崎県			1,575		1,635								3,210
				170,100		158,220								328,320
	鹿児島県	463,236	320,082	120,975	86,760	102,744	31,080		15,675	282,528	597,243	2,020,323		2,020,323
		21,596,221	22,291,867	10,636,345	8,224,915	9,721,154	3,078,729		1,988,452	24,459,811	32,571,306	134,578,800		134,578,800
	沖縄県			111		111								111
				5,022		5,022								5,022
はくさい 合計数量		463,236	320,517	174,864	163,803	169,944	147,750	134,506	166,910	159,981	189,567	344,334	597,243	3,032,655
はくさい 合計金額		21,596,221	22,319,898	16,608,514	16,222,642	16,929,263	16,822,083	12,664,079	13,756,859	21,273,385	28,252,992	31,784,551	32,571,306	250,801,793
さんとうさい		40	32	132		60,053						20	152	376
	鹿児島県	11,372	14,558									6,826	35,730	128,539
		839	1,476	2,247	576	532	759	922	786	1,033	1,505	1,048	836	12,559
	沖縄県	166,475	269,622	318,828	217,593	261,856	428,879	453,416	470,220	563,437	479,677	361,345	345,686	4,337,034
さんとうさい 合計数量		879	1,508	2,247	576	532	891	922	786	1,033	1,505	1,068	988	12,935
さんとうさい 合計金額		171,847	284,180	318,828	217,593	261,856	488,932	453,416	470,220	563,437	479,677	368,171	381,416	4,465,573
からしな		13,724	11,834	15,265	13,991	14,397	5,539	7,676	5,846	7,922	13,509	10,301	10,313	130,317
からしな 合計数量		3,503,262	3,787,112	3,826,642	4,257,367	3,811,169	3,162,146	3,023,660	2,777,502	3,817,365	4,474,261	4,334,803	5,295,066	46,070,355
からしな 合計金額		13,724	11,834	15,265	13,991	14,397	5,539	7,676	5,846	7,922	13,509	10,301	10,313	130,317
こまつな		3,503,262	3,787,112	3,826,642	4,257,367	3,811,169	3,162,146	3,023,660	2,777,502	3,817,365	4,474,261	4,334,803	5,295,066	46,070,355
	宮城県													100
														51,300
	茨城県													250
					1,250									27,000
	栃木県				614,363									1,316,493
					100									300
	群馬県													176,234
					62,532									13,206
	福岡県	886	378	1,260	1,462	5,142	18,952	12,862	8,144	5,839	10,477	15,642	13,206	94,250
		371,097	198,722	233,108	240,021	1,599,925	5,517,469	3,038,739	2,590,107	2,871,832	3,130,927	3,784,142	3,574,785	27,150,874
	長崎県													325
														142,566
	熊本県	168	168	102										684
		81,194	84,770	52,197										254,366
	鹿児島県	60		280	1,308	3,760	10,416	9,713	7,688	6,120	4,960	5,828	1,424	51,557
		30,699	61,884	462,240	1,578,096	4,339,818	3,460,169	3,703,772	4,354,970	2,049,810	2,114,001	2,114,001	470,124	22,625,583
	沖縄県	26,389	23,084	28,098	26,851	21,723	5,374	9,966	8,633	8,240	19,213	15,635	18,553	211,759
		5,415,833	8,263,684	5,539,733	4,375,330	5,731,641	2,625,184	2,604,180	3,766,564	4,372,282	5,625,973	5,667,093	6,230,586	60,218,083
こまつな 合計数量		27,503	23,630	29,740	29,621	30,625	34,742	32,541	25,715	21,524	34,850	37,105	34,217	361,813
こまつな 合計金額		5,898,823	8,547,176	5,886,922	5,077,591	8,909,662	12,482,471	9,103,088	10,674,806	12,506,312	10,920,412	11,565,236	10,608,161	112,180,660
キャベツ	北海道													10,650
														420
	岩手県													72,036
														2,032,657
														1,330
	茨城県													208,850
														121,920
	群馬県													14,615,556
														1,841,685
	埼玉県													210,304,350
														120
	千葉県													25,920
														9,530
														1,423,671

上段:数量(kg)、下段:金額(円)

品目	産地	1月	2月	3月	4月	5月	6月	7月	8月	9月	10月	11月	12月	総計
	長野県			150	19,650	39,890	83,370	52,100	2,570	19,730				197,730
	愛知県	590	2,230	5,850	3,430	9,020	4,010	362,808	5,670	3,200	34,000			34,000
	福岡県	54,162	192,996	910,116	352,058	402,408	395,168	729,950	364,328	3,405,186	18,570			2,042,359
	佐賀県		1,100					600	240	1,940				3,480
	長崎県		172,260		220	1,010		140,616	35,208	348,084				1,450
	熊本県	2,730	4,670	21,380	72,400	61,150	39,257	41,546	26,280	18,420	31,600	63,530	27,280	410,243
	大分県	176,148	706,698	2,934,091	13,821,772	7,829,311	4,175,693	4,374,251	2,190,673	1,915,052	3,278,124	9,854,273	2,565,548	53,821,634
	宮崎県	16,900	3,880	10,280	35,840	440,850	197,680	2,100	2,100	77,110	119,730	43,750	948,120	948,120
	鹿児島県	1,198,130	485,298	1,243,242	3,632,804	51,448,648	21,513,572	6,274,905	13,549,066	4,041,589	103,597,854			103,597,854
	沖縄県	66,490	44,650	86,010	84,150	34,850	4,940	19,555	182,400	280,480	809,635			809,635
	千葉県	4,606,404	695,091	6,230,869	11,052,188	8,836,031	4,244,222	426,107	1,934,231	25,039,634	25,618,493	88,683,270		88,683,270
	東京都	496,388	507,797	507,938	335,111	296,660	24,180	22,743	115,008	2,305,825				2,305,825
	神奈川県	40,583,160	44,399,934	58,116,236	37,208,592	31,465,260	2,911,788	550,126	538,155	694,720	675,245	5,198,843	493,048	6,761,988
	埼玉県	583,098	523,057	584,668	518,251	494,580	587,197	63,745,676	55,549,575	78,123,332	81,950,807	68,452,953	45,822,694	741,195,865
	千葉県	46,618,004	46,290,909	68,812,582	65,126,359	52,718,251	67,984,723	23,770	62,780	33,340	26,130	6,760		152,780
	東京都			300	5,160			3,308,256	6,572,696	5,003,949	3,071,170	707,443		18,663,514
	東京都			19,440	576,538									595,978
	山梨県							360				260		620
	長野県							13,387				37,655		51,042
	福岡県							2,390	3,940		3,080	730		27,770
	熊本県							168,513	550,489		528,692	99,468		3,301,020
	大分県							650						650
	宮崎県							85,212						85,212
	鹿児島県							2,050	3,750			500		26,290
	大分県							161,352	1,954,979	287,172		35,640		2,439,143
	宮崎県							1,390	7,980	320		500		10,190
	鹿児島県							135,443	730,458	23,760		43,200		932,861
	鹿児島県							33,150	2,300					35,450
	鹿児島県							2,829,579	236,466					3,066,045
	鹿児島県	4,540	3,300	4,150	8,040	4,290	3,200	8,570	16,710					52,800
	鹿児島県	388,703	381,985	657,396	961,673	436,476	254,081	1,380,266	1,588,963	6,049,543				6,049,543
	沖縄県							200						200
	北海道							15,120						15,120
	北海道	4,540	3,300	4,350	8,040	40,880	42,030	43,020	65,530	37,280	29,210	16,820	17,210	312,210
	北海道	388,703	381,985	672,516	961,673	3,562,850	4,143,799	5,286,421	6,754,596	5,554,438	3,599,862	2,268,032	1,624,603	35,199,478
	北海道							12						12
	茨城県	15						16,038						16,038
	栃木県	14,496						10	165	300			5	495
	栃木県							12,506	193,279	341,107		5,098		566,486
	栃木県							375	780	772		530	20	75
	栃木県							389,212	953,001	794,586	1,110,491	696,293	24,030	71,928
	栃木県													4,039,541

上段:数量(kg)、下段:金額(円)

品目	産地	1月	2月	3月	4月	5月	6月	7月	8月	9月	10月	11月	12月	総計
群馬県						580	3,306	1,724	235	135	250	340	340	6,570
						373,680	2,740,191	1,644,971	270,927	149,850	156,330	364,103	5,700,052	30
新潟県						90	22,140	21,060	15	15	90	140	20	43,200
						48,600	32,500	132,196	156,195	369,491	20	20	8,640	8,640
長野県						534	76	364	220	815	4,069	9,329	25,017	25,017
						260,941	23,198	47,524	195,488	2,210,723	3,244,497	75,289	522,517	1,687,632
徳島県						126	175	10	60	60	30,132	30,132	156,697	156,697
						37,860	84,156	4,549	173	1,517	3,825	979	6,534	6,534
福岡県						100	98	1,065	125	275	215	1,551	425	3,854
						56,851	56,912	235,661	92,367	203,207	134,444	810,085	200,841	1,790,368
熊本県						290	790	40	100	100	539	1,759	1,759	1,759
						164,869	408,198	23,881	86,940	213,422	897,310	213,422	897,310	897,310
鹿児島県						115	132	420	2,524	2,072	841	1,914	1,288	13,670
						65,389	67,432	218,519	1,387,560	1,235,520	591,565	1,121,853	833,647	8,809,430
沖縄県						26,996	18,458	25,822	11,751	1,892	112	1,206	5,085	91,322
						9,194,254	7,858,049	7,480,905	41,746,500	678,186	66,301	717,748	3,071,892	33,241,985
北海道						28,050	19,566	27,549	14,814	9,891	4,705	12,895	18,085	153,147
						9,756,800	8,431,987	8,044,350	5,841,854	6,246,465	5,494,716	1,914,631	3,977,467	6,517,279
青森県						185	6,116	9,799	5,775	1,130	492,102	1,445	8,200	23,005
						86,076	4,094,144	6,675,999	3,943,318	492,102	15,291,639	15,291,639	15,291,639	15,291,639
岩手県						150	400	565	1,090	4,550	1,445	8,200	8,200	8,200
						59,184	207,900	341,064	718,036	2,359,435	284,407	3,970,026	3,970,026	3,970,026
秋田県						25	500	880	25	500	880	880	880	1,405
						23,879	374,625	427,863	1,910	4,770	1,875	1,410	9,965	9,965
山形県						942,235	2,803,837	1,050,728	325,620	325,620	325,620	325,620	5,122,420	5,122,420
						40	340	525	14	14	14	14	919	919
茨城県						450	1,900	3,240	120	180	3,475	6,025	6,025	21,255
						191,160	1,086,048	1,762,697	1,168,117	652,732	35,640	56,322	1,279,368	2,426,760
栃木県						300	690	370	110	125	3,410	7,545	15,070	27,990
						128,520	353,214	235,062	94,878	74,583	95,505	2,125,926	3,365,345	6,123,071
群馬県						150	150	150	184	735	1,510	8,518	8,518	8,518
						921,467	582,552	127,980	54,324	230,380	537,256	2,565,199	2,565,199	2,565,199
埼玉県						900	350	75	75	75	75	75	75	75
						502,740	182,628	79,380	46,116	247,104	506,790	1,564,758	1,564,758	1,564,758
千葉県						150	150	150	530	1,855	5,460	5,460	5,460	5,460
						943,866	88,830	95,515	190,998	702,864	2,022,073	2,022,073	2,022,073	2,022,073
新潟県						265	1,125	25	25	25	25	25	25	1,415
						204,862	605,394	7,965	818,221	818,221	818,221	818,221	818,221	818,221
長野県						360	940	550	550	550	550	550	550	6,015
						86,400	1,123,355	1,199,232	517,361	158,760	3,085,108	3,085,108	3,085,108	3,085,108
鳥取県						222	63,504	63,504	63,504	63,504	63,504	63,504	63,504	63,504
						63,504	63,504	63,504	63,504	63,504	63,504	63,504	63,504	63,504

上段:数量(kg)、下段:金額(円)

品目	産地	1月	2月	3月	4月	5月	6月	7月	8月	9月	10月	11月	12月	総計
	福岡県			156										156
				95,969										95,969
	長崎県	3,111	6,111	4,035	4,311	4,788	4,569	4,284	1,194	93	147	2,382	2,343	37,368
		1,761,647	2,936,638	1,779,547	2,028,960	2,894,757	2,946,534	2,571,089	613,048	80,352	1,070,28	1,217,554	1,172,688	20,109,842
	熊本県										174	216		390
											115,452	96,358		211,810
	大分県	3,168	4,014	2,814	2,745	4,524	3,597	7,923	6,906	1,089	453	2,166	3,621	43,020
		1,234,826	1,529,873	1,093,828	1,178,620	2,645,139	1,830,498	4,042,768	3,791,095	741,528	255,488	917,487	1,614,524	20,875,654
	鹿児島県	8,130	10,908	8,452	10,695	7,689	6,702	2,253			780	3,240	9,682	68,531
		3,615,874	4,766,176	3,550,710	4,672,294	4,204,701	3,876,752	930,819			489,181	1,358,726	4,011,363	31,486,596
	沖縄県			127	1,080	618	80							1,905
				37,260	329,616	137,106	15,336							519,318
	中国	1,863	921	507	939	1,155	2,083	1,689	2,640	2,390	3,627	2,748	2,466	23,028
		656,208	319,572	209,844	340,848	475,524	700,272	603,234	1,133,892	1,125,965	1,625,336	1,065,712	782,136	9,038,543
	フィリピン							114						114
								41,040						41,040
ねぎ 合計数量		25,071	26,009	16,941	20,670	21,514	20,791	19,713	23,006	22,981	24,605	28,598	43,772	293,671
ねぎ 合計金額		10,425,591	10,492,669	6,974,518	8,965,533	11,907,729	11,426,335	9,745,921	12,822,859	14,330,365	14,033,646	11,303,010	17,877,452	140,305,628
青葱				150										150
	岩手県							25,920						25,920
	千葉県	12												12
		15,008												15,008
	静岡県	27						84	15	15		36		177
		42,972						99,792	8,100	8,100		32,749		191,713
	京都府	5	15	9	9	20	22	5	46	32	30	32	53	278
		8,528	27,288	13,076	12,224	29,564	36,384	13,643	98,508	66,522	69,469	67,648	85,626	528,480
	広島県			255	90	90		36	15				30	516
				182,493	53,719	83,570		43,655	25,580				18,077	407,094
	山口県	87						186		87	69	117	36	582
		135,063						241,380		169,484	133,369	106,437	30,361	816,094
	高知県					6								6
														8,186
	福岡県	1,287	813	1,689	1,401	1,521	1,275	2,518	3,987	4,620	2,616	966	1,338	24,031
		1,464,337	764,990	1,473,367	1,083,514	1,527,595	1,345,480	3,343,095	5,814,475	9,137,184	4,898,553	1,115,907	1,590,364	33,558,861
	佐賀県	3,056	4,061	2,905	4,925	4,792	5,712	4,266	5,133	2,745	5,662	6,447	8,820	58,524
		2,932,983	3,295,210	2,515,396	2,906,195	3,973,874	5,359,664	5,247,183	8,191,312	6,095,621	9,045,853	5,179,362	8,949,224	63,691,877
	長崎県			33									30	63
				30,294									37,260	67,554
	熊本県				18									18
					16,524									16,524
	大分県	108				66	180	270	162	153	36	66	96	1,137
		135,306				84,499	188,720	377,342	256,270	282,962	69,582	45,875	71,580	1,512,136
	鹿児島県	348	681	875	1,204	981	755	883	774	312	570	785	597	8,765
		374,220	553,014	714,531	637,248	956,797	797,042	1,158,635	1,122,877	671,127	819,785	930,528	747,665	9,483,469
	沖縄県	333	270	256	28	89	96	54	207	18			2	1,353
		163,940	147,701	109,042	13,354	36,272	40,349	52,110	231,104	22,388				817,038
青葱 合計数量		5,263	5,840	6,022	7,675	7,559	8,046	8,452	10,339	7,982	8,983	8,449	11,002	95,612
青葱 合計金額		5,272,357	4,788,203	5,038,199	4,722,778	6,692,171	7,775,825	10,602,755	15,748,226	16,453,388	15,036,611	7,478,506	11,530,935	111,139,954
みょうば	北海道							29						29
								60,500						60,500

上段:数量(kg)、下段:金額(円)

品目	産地	1月	2月	3月	4月	5月	6月	7月	8月	9月	10月	11月	12月	総計
	群馬県									5				5
	埼玉県	427	500	575	475	485	545	520	279	233	340	300	283	4,590
	千葉県	383,399	382,857	432,416	332,671	353,936	399,003	349,981	230,663	206,887	300,845	265,302	259,713	3,897,673
	静岡県	21	20	20			40		5	49	70	15	35	255
	静岡県	28,420	16,200	16,200	4,737	51,430	27,303	60,426	4,737	51,430	60,426	10,071	25,029	223,616
	愛知県					30	24		25					79
	愛知県			17,755		17,491		72	25,635					60,881
	福岡県	3	23	25	134	12	10	159,641	87	10	10	18	23	159,641
	福岡県	11,939	11,939	20,250	23,994	8,662	11,880	72,738	7,560	16,200	11,146	22,248	218,556	355
	大分県	2	7	37	13	4	1	8	82	74	59	132	132	419
	鹿児島県	3,297	14,102	76,747	23,543	7,776	2,160	13,643	96,420	81,639	26,823	151,481	497,631	36
	沖縄県	2	5	9	7	23,976			5,013	28,989				22
	沖縄県	346	540	659	346				283	340,481				306
	みず菜	455	535	690	629	545	596	629	396	379	494	392	778	6,518
	みず菜	427,401	409,438	564,027	380,554	411,841	440,346	583,765	333,773	366,887	459,110	313,342	803,965	5,494,449
	みず菜						8	90						98
	茨城県	185	340	200	100	1,315	1,300	1,950	2,060	3,012	2,570	1,365	3,515	65,664
	茨城県	162,195	253,372	109,400	61,004	770,187	745,849	1,351,141	1,501,224	2,198,255	2,003,223	1,022,490	2,916,920	17,912
	福岡県	1,375	1,518	2,226	1,264	1,987	4,384	2,095	1,968	1,762	2,506	4,519	1,985	13,095,260
	佐賀県	635,829	836,463	1,079,725	645,768	819,105	1,499,122	1,039,980	1,183,923	1,180,897	1,606,619	1,645,041	816,724	27,589
	佐賀県				140	120	20					128		408
	鹿児島県	16	143		15,120	32,400	7,393					16,723		71,636
	鹿児島県	8,640	76,685		15,692	18,759	39,764	76	500	24	20	52	90	1,029
	沖縄県	1,737	417	220	313	49	62		78,683	9,552	11,372	17,747	61,167	338,061
	みず菜	762,653	264,331	178,200	85,098	33,188	13,932		58,196	97,097	143	161	143	3,102
	みず菜	3,313	2,418	2,646	1,817	3,519	5,834	4,211	4,528	4,798	5,096	6,225	5,733	1,492,695
	みず菜	1,569,317	1,430,851	1,367,325	806,890	1,670,572	2,290,239	2,491,365	2,763,830	3,368,704	3,621,214	2,760,197	3,891,908	28,052,512
	茨城県											42	51	93
	栃木県											35,018	53,891	88,909
	千葉県											3		3
	千葉県											3,865		3,865
	福岡県	40									57	250	480	827
	熊本県	11,372									46,332	161,995	297,487	517,186
	大分県												60	60
	宮崎県													65
	宮崎県											56	25,876	25,876
	鹿児島県	16										20,867	116	56
	鹿児島県	4,549										80	212	20,867
												40,932	57,877	103,358

上段:数量(kg)、下段:金額(円)

品目	産地	1月	2月	3月	4月	5月	6月	7月	8月	9月	10月	11月	12月	総計
しゅんぎく合計数量	沖縄県	3,838	3,212	733	68								529	8,380
		2,261,833	1,577,721	171,492	9,893								267,004	4,287,943
		3,894	3,212	733	68								431	9,705
しゅんぎく合計金額	北海道	2,277,754	1,577,721	171,492	9,893								262,677	5,070,519
						935	1,450	1,035	225				46,332	724,650
						1,343,109	2,174,639	1,804,992	391,932				57	1,310
山形県						640	644	320	80					1,684
						674,313	637,683	387,020	112,329					1,811,345
						140	140	76						216
茨城県							243,409	104,544						347,953
														12
														20,692
千葉県														830
														6,690
														8,324,712
高知県														55
														1,170
														41,580
福岡県														25
														28,426
														1,390
熊本県														1,495
														1,182,480
														1,206,877
大分県														1,155
														250
														1,021,897
宮崎県														1,585
														1,954,324
														15,831,435
鹿児島県														2,105
														8,660
														1,404,470
沖縄県														977
														2,547
														796,089
にら合計数量														1,549,182
														8,323
														9,667
にら合計金額														104,396
														8,044,272
														8,039,512
セリノ														60
														29,700
														1
千葉県														2,843
														1,1570
														4,206,409
長野県														310
														125,973
														5,530
静岡県														10,935
														973,740
														2,880,312
福岡県														110
														34,340
														60
長崎県														160
														41,256
														150
宮崎県														17,010
														17,010
														126,019
鹿児島県														15,363,888
														16,146
														5,042,385
アメリカ														16,146
														5,042,385
														16,146

上段:数量(kg)、下段:金額(円)

品目	産地	1月	2月	3月	4月	5月	6月	7月	8月	9月	10月	11月	12月	総計
	メキシコ			3,220	460						3,040			6,720
				823,088	119,340						867,456			1,809,864
セルリー 合計数量		26,322	25,470	21,085	21,085	20,098	5,584	7,931	4,461	3,106	8,390	5,380	18,478	172,181
セルリー 合計金額		2,138,713	2,340,576	2,589,528	2,620,385	4,083,012	2,126,147	2,849,931	1,781,545	1,153,865	2,757,377	1,795,364	3,317,537	29,553,980
アスバラガス	福岡県			20	48,318	56,844	65	76,896	244,436	175				280
				55	35	35	30	75	295	15	140	10		650
	佐賀県			62,536	43,772	44,340	46,047	63,675	140,175	29,560	176,226	11,370		617,701
				40	5	5	700	340	410,073	280,621				1,085
	長崎県			43,200	10,260	70	85	940	398	650	180			744,154
	熊本県			275	343,926	89,817	112,207	806,204	177,591	570,413	156,339			2,256,497
	沖縄県	8												8
		11,232												11,232
メキシコ		88	88	184	41	50	80	74				58	26	699
		142,533	101,547	151,860	35,031	79,110	113,184	80,136				82,739	47,876	834,016
オーストラリア												65	40	105
											10,881	85,212		96,093
アスバラガス 合計数量		98	96	279	371	180	260	1,089	1,528	1,005	385	108	26	5,425
アスバラガス 合計金額		142,533	112,779	257,596	471,047	280,371	348,334	950,015	972,275	880,594	343,446	179,321	47,876	4,986,187
カリフラワー	北海道							334	17	270	280			901
								99,684	9,396	91,854	71,010			271,944
	秋田県							45						45
								5,122						5,122
	新潟県						220							220
							135,691							135,691
	長野県						582	840	164	186	384			2,156
							229,055	340,805	89,856	69,552	126,738			856,006
	愛知県											100		100
												45,576		45,576
	福岡県	80	360	688	2,136	1,472						216	1,828	6,780
		12,964	53,956	110,771	433,709	275,945						42,982	320,808	1,251,135
	熊本県	844	647	120	794	760	856			412	1,783	2,259	2,828	11,303
		99,468	95,144	26,438	218,230	217,283	263,244			90,720	543,402	630,628	652,104	2,836,661
	鹿児島県	52	175	300	12							885	1,667	9,274
		14,784	32,708	48,600	1,944							151,595	308,405	1,671,508
	沖縄県	11,784	6,753	6,599	167							246		25,549
		2,299,195	1,445,749	1,407,078	37,530							70,524		5,260,076
カリフラワー 合計数量		12,760	7,935	7,707	3,109	2,232	1,658	1,219	181	868	3,332	4,242	11,085	56,328
カリフラワー 合計金額		2,426,411	1,627,557	1,592,887	691,413	493,228	627,990	445,611	99,252	252,126	892,745	1,027,591	2,156,908	12,333,719
ブロッコリー	北海道						3,190	11,760	8,280	6,070	5,220			34,520
							1,202,969	3,907,994	3,411,446	4,341,688	2,209,864			15,073,961
	長野県						236	300	370	820	160	440		2,326
							186,030	90,018	112,957	467,966	47,952	137,700		1,042,623
	鳥取県						450				210			660
							190,426				76,409			266,835
	福岡県		248		200							80		528
			90,953		71,269							41,040		203,262
	長崎県	3,320	3,520	4,582	2,120	10,230	9,710	70			5,360	14,404	12,060	65,376
		641,046	945,481	816,727	707,519	3,044,975	3,219,845	27,216			2,155,973	3,980,825	2,521,384	18,060,991

上段:数量(kg)、下段:金額(円)

品目	産地	1月	2月	3月	4月	5月	6月	7月	8月	9月	10月	11月	12月	総計
熊本県		7,220	12,030	7,270	4,610	4,380	1,100				1,050	50	750	38,460
		1,743,878	3,041,592	1,822,028	948,236	1,561,147	383,195				460,620	21,600	203,688	10,185,984
宮崎県						800	140							940
鹿児島県		18,310	8,840	12,029	7,330	3,674					990	2,100	14,365	67,638
		4,647,941	2,556,811	2,947,936	2,337,034	1,133,259					382,947	622,534	3,260,538	17,889,000
沖縄県		4,548	4,413	2,124	377							30	720	12,212
		792,531	776,169	418,608	43,016						2,160	175,360	2,207,844	
プロコラー	合計数量	33,398	29,051	26,005	14,637	19,084	14,826	12,130	8,650	6,890	13,070	17,024	27,895	222,660
プロコラー	合計金額	7,825,396	7,411,006	6,005,299	4,107,074	6,075,909	5,232,145	4,025,228	3,524,403	4,809,654	5,374,805	4,764,819	6,160,970	65,316,708
レタス	北海道			550							276			826
				37,541							89,424			126,965
茨城県											100			100
群馬県					1,000						37,800			37,800
					124,200						870			1,870
千葉県											258,078			382,278
											200			200
											75,600			75,600
長野県					44,450	157,280	232,660	209,530	202,310	202,310	57,900	5,500		909,630
					10,529,914	34,800,435	32,205,049	41,412,127	56,062,745	15,033,038	623,700			190,667,008
福岡県					1,000									1,000
					205,200									205,200
長崎県		10,430	550	15,830	191,060	112,900	27,790				133,028	258,310	227,694	977,592
		1,871,716	62,548	2,204,758	25,712,006	17,710,705	5,008,505				31,605,344	37,820,303	25,374,103	147,369,988
熊本県					5,070						400	600	8,000	14,070
					273,780						122,818	136,469	459,000	992,067
大分県					4,190						1,480			5,670
					754,348						353,633			1,107,981
鹿児島県			600									1,080		1,680
			95,515								73,716			169,231
沖縄県		281,862	290,545	357,074	273,426	113,610					10,790	118,520	173,450	1,619,277
		31,659,930	33,136,290	38,182,374	24,522,691	15,049,746					2,392,902	9,885,888	18,256,360	173,086,681
韓国											384	400		784
レタス 合計数量		292,292	291,695	372,904	464,486	282,220	185,070	233,210	209,530	202,310	205,428	384,410	409,144	3,532,699
レタス 合計金額		33,531,646	33,294,353	40,387,132	50,234,697	44,647,893	39,808,940	32,242,590	41,412,127	56,062,745	50,100,829	48,677,776	44,089,963	514,490,691
サニーレタス	北海道					540		1,682	2,478	2,436	740			7,876
						249,210	679,881	1,412,189	1,359,662	359,697				4,060,639
茨城県										80				80
										65,880				65,880
山梨県				200										200
				132,100										132,100
長野県					1,368			16,420	13,256	9,508	4,064			58,728
					536,414	6,385,063	5,017,568	5,620,057	6,463,204	2,330,214				26,352,520
兵庫県												160		160
											34,560			34,560
福岡県		6,160	7,936	10,316	11,324	16,292	624			280	9,656	17,544	17,632	97,764
		2,134,251	3,308,313	4,096,904	3,538,222	4,828,868	239,299			147,420	4,954,574	6,667,112	4,238,482	34,153,445
長崎県				40										40
				12,960										12,960

上段:数量(kg)、下段:金額(円)

品目	産地	1月	2月	3月	4月	5月	6月	7月	8月	9月	10月	11月	12月	総計
	熊本県			680										964
				222,480										78,084
	沖縄県	1,282	1,259	1,813	1,540	483		131			289	874	424	8,095
		263,564	391,068	595,836	466,128	185,976		14,418			116,640	241,380	188,730	2,463,740
サニーレタス 合計数量		7,442	9,195	12,849	12,864	18,143	15,476	18,233	15,734	12,304	14,749	18,578	19,020	174,587
サニーレタス 合計金額		2,397,815	3,699,381	4,928,180	4,004,350	5,551,258	7,005,672	5,711,867	7,032,246	8,036,166	7,761,125	6,943,052	4,505,296	67,576,408
その他レタス	北海道					560	749			1,346	396			5,161
						260,928	205,459	205,459	1,304,667	799,173	217,512			2,787,739
	岩手県					300					234			534
						159,192					111,618			270,810
	茨城県			588		186			1,058	1,898		200		3,930
				102,492		50,220			645,380	948,804		172,800		1,919,696
	長野県			584	10,750	20,396	15,202	10,276	3,978					61,186
				326,322	4,488,694	4,469,414	5,676,549	6,822,819	1,993,233					23,777,031
	静岡県	15						774						789
		11,340						309,969						321,309
	兵庫県											162		162
												29,160		29,160
	岡山県			842										842
	香川県			60										60
				8,640										8,640
	福岡県	3,596	4,944	10,498	12,076	13,132	360		928	7,972	10,470	15,316	51,192	79,292
		1,203,371	2,074,908	3,952,536	3,194,500	3,223,028	111,780		477,910	3,181,747	3,128,484	4,085,313	24,633,577	24,633,577
	長崎県			488										488
				114,048										114,048
	大分県			2,358		420				390				3,168
				717,228		120,960				164,970				1,003,158
	鹿児島県												400	400
													172,800	172,800
	沖縄県	2,066	688	1,721	1,604	620		635		861	861	921	299	9,415
		352,177	144,785	479,002	235,494	218,160		35,370		350,244	213,840	213,840	51,192	2,080,264
その他レタス 合計数量		5,662	5,647	13,355	13,680	16,880	12,090	22,080	17,312	13,608	16,503	11,391	16,377	164,585
その他レタス 合計金額		1,555,548	2,231,033	4,657,560	3,429,994	4,534,958	4,982,362	4,869,435	6,981,216	8,745,282	7,278,097	3,342,324	4,511,265	57,119,074
サラダ菜	千葉県					6								7
						7,020					1,728			8,748
	福岡県	115	55	230	325	43	135	86	35	18	219	153	100	1,514
		55,965	60,391	66,111	67,990	20,366	138,371	51,732	52,493	17,366	138,672	80,798	54,000	804,255
	沖縄県	133	70	1,064	372	49								1,688
		52,353	26,460	195,048	71,215	17,766								362,842
サラダ菜 合計数量		248	125	1,294	697	92	141	86	35	18	219	153	101	3,209
サラダ菜 合計金額		108,318	86,851	261,159	139,205	38,132	145,391	51,732	52,493	17,366	138,672	80,798	55,728	1,175,845
パセリ	北海道					5								5
						3,375								3,375
	茨城県		10			2					8			20
			15,984			35,834		2,900			34,107			88,825
	千葉県	70	5		45		10				5			135
		111,510	7,992		73,456		13,643				20,464			227,065
	長野県					35		16						79
						23,420		73,244			94,926			191,590

上段:数量(kg)、下段:金額(円)

品目	産地	1月	2月	3月	4月	5月	6月	7月	8月	9月	10月	11月	12月	総計
静岡県		15	5											20
		28,350	7,992											36,342
愛知県				7					2	1	1	1	10	25
				80,373					20,476	26,098	19,440	11,599	122,521	308,673
香川県		10												10
		15,984												15,984
福岡県		200	304	344	418	298	266	24	4				334	2,192
		353,010	243,525	206,423	259,081	647,724	310,787	6,048	26,784					602,618
佐賀県		20								8	160	275	270	733
		47,747								35,152	763,971	731,466	487,126	2,065,462
長崎県												20		20
												39,420		39,420
熊本県				12									35	47
				10,234									52,650	62,884
大分県		4		4		4	185	370	495	505	70		4	1,637
		7,560	246,376	384,731	789,880	789,880	356,081							11,016
鹿児島県		16												16
		28,026												28,026
沖縄県		4	14	29	15	20	14	14						120
		44,626	119,761	158,845	107,141	145,314	98,280	58,266		1,404	14,796	82,911		831,344
パセリ 合計数量		309	348	389	433	383	517	416	503	530	272	296	663	5,059
		585,243	416,238	405,742	366,222	902,080	772,879	480,586	792,013	927,274	1,290,393	797,281	1,358,842	9,094,793
パセリ 合計金額														
えんさい				30										30
				16,200										16,200
沖縄県				108		1,945	2,470	3,769	4,512	4,064	2,685	352	110	20,015
				28,976	705,019	1,200,007	1,157,202	1,041,377	1,509,918	875,376	110,198	13,652	6,641,725	6,641,725
えんさい 合計数量				108		1,945	2,500	3,769	4,512	4,064	2,685	352	110	20,045
				28,976	705,019	1,216,207	1,157,202	1,041,377	1,509,918	875,376	110,198	13,652	6,657,925	6,657,925
えんさい 合計金額														
ちんげんさい				300										300
				119,340										119,340
茨城県				12						20				150
				6,823						5,692				69,310
群馬県														123
				71,280										71,280
千葉県												42		42
												19,119		19,119
福岡県		48		60		288	266	266	368	926	1,402	1,706	452	5,516
		21,851		23,879		114,994	142,819	191,454	568,189	585,134	479,099	2,113,550	2,348,769	2,348,769
佐賀県						32	72	148	28					320
				40		6,480	16,152	43,632	89,640	23,874				179,778
熊本県				238		60	40	46	26				178	588
				94,976		25,596	15,919	28,728	17,636				80,988	263,843
鹿児島県				456		232	1,920	4,584	3,159	2,616	2,020	2,532	5,208	25,239
				114,075		90,852	908,696	2,325,920	1,797,936	1,680,252	1,457,907	1,616,695	2,119,719	13,210,519
沖縄県		7,326	7,057	11,125	9,677	6,611	3,243	4,360	4,545	4,397	8,995	5,764	6,411	79,511
		2,386,296	2,951,980	2,427,646	2,292,811	2,063,848	1,313,820	1,341,212	1,700,214	2,382,376	3,133,808	2,349,104	2,968,012	27,331,127
ちんげんさい 合計数量		7,326	7,105	11,581	9,969	8,809	8,219	8,438	7,723	7,417	12,929	12,720	9,553	111,789
		2,386,296	2,973,831	2,541,721	2,407,542	3,074,000	3,803,305	3,588,933	3,690,288	4,455,674	5,345,637	4,967,041	4,378,817	43,613,065
ちんげんさい 合計金額														
葉だいこん		1,072	734	818	580	627	71	273	138	314	408	623	533	6,191
		316,310	214,305	190,836	153,551	111,035	26,978	73,424	38,858	88,755	113,228	202,543	176,202	1,706,025

上段:数量(kg)、下段:金額(円)

品目	産地	1月	2月	3月	4月	5月	6月	7月	8月	9月	10月	11月	12月	総計
葉だいこん 合計数量		1,072	734	818	580	627	71	273	138	314	408	623	533	6,191
葉だいこん 合計金額		316,310	214,305	190,836	153,551	111,035	26,978	73,424	38,858	88,755	113,228	202,543	176,202	1,706,025
クレソン	沖縄県	1,747	1,323	1,514	748	461	183	298	10	10	207	63	757	7,311
		602,687	508,809	606,794	436,273	326,311	116,117	185,566	4,374	4,374	112,557	40,824	314,945	3,255,257
クレソン 合計数量		1,747	1,323	1,514	748	461	183	298	10	10	207	63	757	7,311
クレソン 合計金額		602,687	508,809	606,794	436,273	326,311	116,117	185,566	4,374	4,374	112,557	40,824	314,945	3,255,257
葉ニンニク	沖縄県	1,291	870								29	46	705	2,941
		1,407,266	803,497								26,665	70,454	902,385	3,210,267
	中国													2
														9,550
葉ニンニク 合計数量		1,291	870								29	46	707	2,943
葉ニンニク 合計金額		1,407,266	803,497								26,665	70,454	911,935	3,219,817
よもぎ	沖縄県	1,767	1,802	2,423	1,878	1,957	868	1,017	1,507	1,165	1,211	1,356	1,110	18,061
		957,939	570,965	761,244	779,211	621,825	917,945	1,148,278	613,694	976,818	1,019,260	988,304	1,438,674	10,794,157
よもぎ 合計数量		1,767	1,802	2,423	1,878	1,957	868	1,017	1,507	1,165	1,211	1,356	1,110	18,061
よもぎ 合計金額		957,939	570,965	761,244	779,211	621,825	917,945	1,148,278	613,694	976,818	1,019,260	988,304	1,438,674	10,794,157
にがな	沖縄県	184	165	198	196	179	54	34	35	46	78	102	78	1,349
		114,330	135,016	113,818	143,522	126,275	76,291	63,927	65,003	76,238	87,047	133,721	109,646	1,244,834
にがな 合計数量		184	165	198	196	179	54	34	35	46	78	102	78	1,349
にがな 合計金額		114,330	135,016	113,818	143,522	126,275	76,291	63,927	65,003	76,238	87,047	133,721	109,646	1,244,834
水前寺菜	熊本県										33	63	49	166
											15,748	43,103	21,431	108,136
	鹿児島県										3	3	41	47
											2,729	2,047	14,696	19,472
沖縄県		882	1,134	1,181	892	1,062	648	583	664	438	430	552	495	8,961
		580,419	473,415	644,616	770,577	826,760	666,716	702,162	752,264	502,272	596,191	658,743	1,004,939	8,179,074
水前寺菜 合計数量		882	1,134	1,181	892	1,062	648	583	664	438	430	552	495	8,961
水前寺菜 合計金額		580,419	473,415	644,616	770,577	826,760	666,716	702,162	752,264	518,020	626,774	703,893	1,041,066	8,306,682
その他の葉菜類 岩手県							150							150
							47,758							47,758
	宮城県	956		1,274										2,230
茨城県		2	2,808	7,020	12,636	1,566	24,558	10,914	10,914	4,775	4,434	4,093	20,465	93,269
		53	61	70	48	46	71	46	55	48	54	56	141	749
千葉県		151,092	154,440	179,241	124,632	132,857	183,178	141,744	178,149	159,844	173,419	166,993	378,160	2,123,749
静岡県		2												4
		5,003												6,199
														11,202
愛知県						2								18
						4,698	4,093							38,983
														47,674
福岡県		209	51	15			460		112					847
		147,769	32,298	5,400			171,170		44,574					401,211
佐賀県		4												4
		3,640												3,640
鹿児島県		52					12		39					103
		15,695					5,914		20,695					42,304
沖縄県		3,682	3,781	4,606	4,268	4,976	4,877	4,783	5,413	5,318	6,225	5,703	7,181	60,813
		1,417,468	1,473,768	1,646,140	1,965,883	1,447,906	1,341,461	1,279,477	1,551,330	1,354,904	1,703,991	1,560,952	2,212,205	18,955,485
オランダ														497

上段:数量(kg)、下段:金額(円)

品目	産地	1月	2月	3月	4月	5月	6月	7月	8月	9月	10月	11月	12月	総計
	アメリカ					15	15,552							15,552
	中国	164	156	265	197	223	248	178	193	250	242	212	161	2,489
		166,968	161,784	277,884	206,172	230,904	256,608	228,960	252,180	316,332	308,448	272,700	204,984	2,883,924
	その他外国										2	1		3
		3,951	4,215	4,997	4,536	5,248	5,847	5,007	5,816	5,618	6,221	3,888		10,109
		1,752,179	1,949,212	2,143,857	2,314,723	1,817,931	2,050,292	1,650,181	2,057,842	1,835,855	2,197,010	2,008,626	2,860,896	24,638,604
	北海道										1,000			1,000
							542,916							542,916
	岩手県						1,180							1,180
							790,128							790,128
	宮城県						550				125			675
							393,120				97,200			490,320
	山形県										605			605
							386,856							386,856
	福島県						600				730		25	2,880
							133,272			354,780	846,429	18,900	18,900	1,372,281
	茨城県										720			1,345
							359,828				260,496			620,324
	栃木県										270			270
							209,952							209,952
	群馬県						890				1,100		270	2,260
							448,740			591,840			204,660	1,245,240
	埼玉県									2,320	3,740			6,060
							1,296,540			2,021,250				3,317,790
	石川県						150							150
							25,380							25,380
	山梨県										500			500
											302,400			302,400
	奈良県						5							5
							1,139							1,139
	福岡県			65	215	1,510		675	590	5,635	520			9,210
		26,957	77,867	420,759	256,122	270,521	2,773,335	285,120	4,822,742	2,056,266	191,365			4,110,681
	佐賀県		200	1,225	1,740	5,980	5,980	4,680	3,050	8,840	7,540	4,340	825	38,420
		71,280	392,051	560,084	1,447,200	1,539,244	1,037,178	4,429,040	3,711,899	1,618,002	318,384			15,124,362
	長崎県									440	90			530
							313,546			52,488				366,034
	熊本県			455	355	6,535	13,455	13,130	11,345	10,540	6,190		685	62,690
				170,351	89,240	1,533,270	3,263,792	5,485,768	4,822,742	2,056,266	191,365			21,724,934
	宮崎県	85	5,250	9,920	18,305	27,595	44,620	50,475	40,945	21,690	26,610	62,520	38,220	346,235
		30,294	1,981,800	3,344,868	6,404,346	8,366,147	9,225,666	15,459,029	15,783,265	10,992,816	13,009,551	21,418,803	23,472,306	129,488,891
	鹿児島県	150	1,080	250	7190	8,900	23,310	4,775	900			525	5,620	52,700
		45,414	427,140	86,400	2,027,986	2,286,513	4,496,094	1,110,753	194,400			168,480	2,802,417	13,645,597
	沖縄県	153,090	126,756	165,267	130,830	96,988	67,753	138,010	130,052	49,009	54,634	49,643	77,050	1,239,082
		39,765,248	44,588,484	37,236,712	34,866,279	28,120,499	13,405,951	32,645,515	32,716,624	25,439,485	25,796,822	16,330,045	50,883,155	381,794,819
	きゅうり 合計数量	153,325	133,086	175,702	158,220	137,088	149,353	212,070	189,267	103,619	109,129	123,243	122,695	1,765,797
	きゅうり 合計金額	39,840,956	46,997,424	40,766,217	43,938,880	39,843,242	30,134,700	55,122,803	53,399,052	53,287,078	52,728,009	41,610,496	77,891,187	575,560,044
	かぼちゃ							17,190		37,690	40,190	23,780	5,590	124,440
	北海道						3,848,666	6,793,361	6,757,694	5,150,968	820,127			23,370,816

上段:数量(kg)、下段:金額(円)

品目	産地	1月	2月	3月	4月	5月	6月	7月	8月	9月	10月	11月	12月	総計
	青森県								2,160	1,690				3,850
									434,710	337,349				772,059
	岩手県					100					10			110
						41,580					10,260			51,840
	宮城県										180			180
											165,672			165,672
	茨城県										28			28
											24,732			24,732
	群馬県								10		10			20
									11,880		8,856			20,736
	神奈川県					110								110
						51,570								51,570
	新潟県										6			6
											5,832			5,832
	長野県					60	60	1,017	1,037	816	320			3,250
						30,240	561,924	1,065,042	982,152	300,240				2,939,598
	愛知県							20						20
								12,420						12,420
	三重県								1,820					1,820
									418,888					418,888
	福岡県					334	15							349
						171,720	17,820							189,540
	長崎県							3,750	4,530					8,280
								581,008	876,528					1,457,536
	熊本県					122	754	1,350			142		532	2,900
						50,760	201,582	212,004			115,668		202,284	782,298
	大分県								240					240
									28,512					28,512
	宮城県	250	130	170	460	170	1,631	1,960	1,098		754	850	1,314	8,787
		126,986	85,817	122,386	278,586	91,800	710,446	324,486	227,718		635,118	447,714	657,828	3,708,885
	鹿児島県	1,140		180	4,444	4,950	80					680	460	11,934
		189,919		86,508	969,150	762,145	18,144					138,769	147,636	2,312,271
	沖縄県	57,192	80,721	87,108	77,444	46,451	11,599	432	207	666	526	76,652	1,916	440,914
		18,389,345	25,575,581	29,386,173	26,303,697	13,240,530	1,752,569	15,390	11,426	32,016	177,828	25,338,397	718,000	140,940,952
	ニューゼaland	16,400	6,650	6,230	32,892	3,410								65,592
		1,819,584	888,030	837,292	5,434,267	786,748								9,765,921
	メキシコ	12,904	3,600	200	110	25,400	4,780	430					25,300	92,264
		1,576,206	461,484	32,400	17,820	5,622,658	3,255,617	714,096	88,236			7,314,829	19,083,346	
	その他外国	220												220
		47,520												47,520
	かぼちゃ合計数量	71,706	100,851	94,128	84,244	80,149	47,423	33,119	33,152	41,292	42,166	101,962	35,112	765,304
	かぼちゃ合計金額	20,329,976	27,942,466	30,428,989	27,437,395	19,075,585	10,142,783	5,766,574	7,655,610	8,233,114	8,201,900	31,075,848	9,860,704	206,150,944
	なす								100	634	1,115	1,109		2,958
	茨城県								34,193	402,007	356,098	426,330		1,218,628
	栃木県										700			700
									316,116					316,116
	群馬県								688					688
									407,786					407,786
	大阪府					30								30
						9,114								9,114

上段:数量(kg)、下段:金額(円)

品目	産地	1月	2月	3月	4月	5月	6月	7月	8月	9月	10月	11月	12月	総計
	岡山県						20							20
							11,394							11,394
	徳島県								28		36			64
									19,872		23,004			42,876
	愛媛県							1,105						1,105
								342,144						342,144
	高知県				18					189				207
					18,119					212,220				230,339
	福岡県	1,192	354	96		283	140	536	270	40	174	820	200	4,105
		532,008	220,126	61,430		143,532	57,456	67,727	103,016	23,933	84,888	394,200	85,968	1,774,284
	佐賀県	70	24				3,974	3,790	4,444	205	430			12,937
		26,158	12,766				1,300,067	1,112,479	1,561,881	89,675	204,489			4,307,515
	長崎県						50	205						255
							17,091	43,367						60,458
	熊本県	4,202	4,884	5,794	8,311	11,688	22,811	10,927	21,703	26,454	23,883	23,135	19,525	183,297
		1,697,252	2,312,868	2,106,022	2,727,449	4,440,837	7,196,415	3,501,713	8,434,310	13,821,057	11,358,608	7,326,264	6,998,575	71,921,370
	宮崎県		175	60		4,205	6,345	12,590	10,088	2,515	230		50	36,258
		86,940	20,736			1,702,782	2,123,712	4,528,705	3,427,770	909,927	63,757		30,240	12,894,569
	鹿児島県	32	102	21			210	339	587	55	1,900		328	3,574
		17,280	62,202	12,625		61,388	82,846	208,936	26,944	819,769	115	144,936		1,437,041
	沖縄県	39,904	38,022	67,891	72,975	44,355	25,435	31,409	16,835	10,314	13,660	13,355	16,028	390,183
		10,621,219	11,638,317	12,802,357	14,482,019	11,798,562	6,110,311	4,990,237	4,336,301	4,618,355	4,986,421	4,004,721	5,448,453	95,837,273
	なす 合計数量	45,400	43,561	73,862	81,304	60,511	59,015	60,901	54,027	41,122	42,128	38,419	36,131	636,381
	なす 合計金額	12,893,917	14,333,219	15,003,170	17,227,587	18,085,713	16,886,948	14,669,218	18,106,407	20,531,776	18,213,150	12,151,630	12,708,172	190,810,907
	トマト							4,816	6,168	9,966	5,572			26,552
								1,817,964	2,973,456	6,219,612	4,082,454			15,093,486
	青森県							36			240	360		636
								30,715			187,920	286,200		504,835
	岩手県							48						48
								40,954						40,954
	茨城県										360			360
											257,580			257,580
	栃木県										216			216
											174,960			174,960
	千葉県								848		208			1,056
									633,744		189,864			823,608
	岐阜県									712	276			988
										406,620	203,148			609,768
	福岡県	29	40	27	710	10,482	7,946	634	38	512	678	8,655	7,294	37,045
		23,975	35,965	23,976	269,698	3,400,090	2,809,015	247,222	33,566	346,053	519,146	4,584,580	2,998,242	15,291,528
	熊本県	3,540	2,124	936	1,260	8,360	13,104	32,006	39,237	25,111	22,423	11,972	11,996	172,069
		1,029,753	672,781	319,740	452,444	2,849,283	4,514,391	6,392,272	16,507,714	15,527,965	13,883,616	6,095,952	4,152,637	72,398,548
	大分県	1,589	72			2,134	62,048	98,502	68,425	43,109	45,322	18,330	396	339,927
		156,446	1,080			882,781	24,664,364	25,776,014	29,831,530	25,611,896	27,224,856	12,256,617	201,204	146,608,788
	宮崎県	776			280	4,248	2,052	3,014	2,326	564	224	244		13,728
		278,208			79,380	1,281,560	746,021	826,108	977,778	326,754	133,596	102,114		4,751,519
	鹿児島県	1,228	56	44	1,032	9,072	5,228	552		33	79	3,321	1,656	22,301
		323,795	15,379	13,068	355,990	2,903,634	1,885,374	178,848	19,440	49,356	1,988,334	625,590	8,358,808	8,358,808
	沖縄県	72,069	81,648	103,594	93,046	54,886	9,394	94		140	1,044	5,342	35,242	456,499
		19,974,809	19,846,595	25,896,422	23,761,526	12,685,991	2,382,880	14,256	60,804	549,720	2,505,145	12,788,106		120,466,254

上段:数量(kg)、下段:金額(円)

品目	産地	1月	2月	3月	4月	5月	6月	7月	8月	9月	10月	11月	12月	総計
	韓国							30	240					270
								11,016	123,120					134,136
トマト 合計数量		79,231	83,940	104,601	96,328	89,182	99,772	139,648	116,518	80,177	76,842	48,628	56,828	1,071,695
トマト 合計金額		21,788,986	20,571,800	26,253,206	24,919,038	24,003,339	37,002,045	35,263,700	50,518,833	48,519,144	47,591,540	28,215,248	20,867,893	385,514,772
ミニトマト	北海道						90	528	582	699	711			2,610
							71,280	366,120	484,920	706,914	831,600			2,460,834
	山形県								98					98
									19,224					19,224
	福島県								24					24
									25,920					25,920
	茨城県									546				546
										661,954				661,954
	千葉県						108				150			258
							116,640				124,200			240,840
	長野県								24					24
									25,920					25,920
	福岡県							30						120
								24,300		145,881				170,181
	長崎県							48					1,080	1,261
						75		28,998		85,147			477,900	646,585
	熊本県		27			78	1,031	10,167	8,732	3,520	2,266	1,855	783	28,459
		16,378				47,736	621,567	6,229,185	6,468,086	4,642,849	2,070,803	911,871	340,416	21,348,891
	大分県						2,262	11,217	1,782	201	72	300	669	16,503
							1,803,902	6,655,372	1,037,578	189,756	62,208	178,664	291,416	10,218,896
	宮崎県					108		6,327	2,841					10,608
						73,095	219,439	4,163,513	1,818,666		1,004,940			7,279,653
	鹿児島県	6,183	2,224	2,547	7,885	20,997	15,317	863	450	1,632	3,483	7,295	15,148	84,024
		2,988,036	1,303,188	1,412,825	3,727,198	8,411,771	9,243,521	478,332	339,196	1,476,792	3,295,825	5,217,486	6,500,294	44,394,464
	沖縄県						17,041	14,114	9,364	2,727	624	498	2,320	84,136
		12,435	12,970	17,041	14,114	9,364	2,727	624	498	2,320	5,205	6,838	84,136	
	韓国							90						90
								64,800						64,800
ミニトマト 合計数量		18,618	15,221	19,588	21,999	30,622	21,829	29,894	14,533	7,244	10,040	14,655	24,518	228,761
ミニトマト 合計金額		10,303,619	8,674,512	10,832,364	11,284,747	13,144,282	14,258,952	18,725,509	10,219,510	8,649,039	10,504,425	10,776,051	12,690,200	140,063,210
ピーマン	北海道						1,409	1,409	5,230	6,329	2,664			15,632
							636,768	2,613,060	3,008,394	1,175,526				7,433,748
	青森県							132						1,288
								48,114		253,800	222,410			524,324
	岩手県								636	3,800	2,932			7,368
								306,828	1,480,302	1,074,984				2,862,114
	福島県								200	200	768			1,168
								68,310	71,010	270,751				410,071
	茨城県									38,876	47,556			87,232
								275,400	21,258,396	19,847,214				41,381,010
	群馬県										21			21
											26,460			26,460
	兵庫県													315
								83,160						83,160
	鳥取県								145					145
									56,376					56,376

上段:数量(kg)、下段:金額(円)

品目	産地	1月	2月	3月	4月	5月	6月	7月	8月	9月	10月	11月	12月	総計	
高知県						45	99				24	219	207	594	
						30,132	79,671	30,132	30,024	334,098	194,519	668,444	2,734	815,897	
佐賀県						80	2,325				153	96,941		73,027	
						41,040	61,560	616,356	39,045	10,164	108	3,739,608	1,027,047	19,186,032	
熊本県						96	54,432	54,432	13,242,009	4,360,484	68,429	299	24,916,215	53,915	
						552	3,284	24,848	18,408	6,231	192,731	117,763	17,790,552	45,637	
大分県						918	9,318	8,594	3,739	2,552	7,334	3,739,608	1,027,047	19,186,032	
						1,143,828	1,143,828	3,619,517	2,230,378	1,768,603	7,029	10,920	70,879	70,879	
鹿児島県						851	1,724	3,549	6,305	2,962	1,454	2,890,161	4,502,752	21,052,810	
						372,179	1,119,992	2,524,618	821,707	2,622	33,988	103,667	141,985	1,483,823	
沖縄県						8887	8,887	8,887	1,216	2,622	33,988	103,667	141,985	1,483,823	
						66,961,591	107,977,955	94,141,505	74,104,978	61,511,504	18,030,964	2,010,619	334,782	1,220,459	66,760,213
台湾						225	225							225	
ピーマン 合計数量						115,776	115,776							115,776	
						188,770	200,119	259,168	261,444	222,518	119,332	73,745	79,085	72,481	93,149
ピーマン 合計金額						67,333,770	109,128,187	97,815,999	74,104,978	63,051,790	28,408,718	20,844,518	27,835,927	36,896,720	43,836,502
						67,333,770	109,128,187	97,815,999	74,104,978	63,051,790	28,408,718	20,844,518	27,835,927	36,896,720	43,836,502
ししとう						3	3				3	11,596		11,596	
						3	3				3	11,596		11,596	
山形県						3	3				3	8,424		8,424	
						3	3				3	8,424		8,424	
千葉県						3	3				3	11,596		11,596	
						3	3				3	11,596		11,596	
高知県						338	260	338	330	368	284	398	408	3,524	
						393,306	345,061	606,951	669,449	497,568	504,986	645,474	640,029	711,162	
長崎県						21	21				6	6		27	
						25,402	25,402				15,649	15,649		41,051	
沖縄県						5	5				5	5		29	
						181	186	261	279	231	260	338	368	284	
ししとう 合計数量						181	186	261	279	231	260	338	368	284	
						393,306	345,061	606,951	669,449	497,568	504,986	645,474	640,029	711,162	
ししとう 合計金額						393,306	345,061	606,951	669,449	497,568	504,986	645,474	640,029	711,162	
						393,306	345,061	606,951	669,449	497,568	504,986	645,474	640,029	711,162	
スイートコーン						40	40				40	40		490	
						137,608	137,608	11,141	11,141					148,749	
福岡県						60	60				60	60		60	
						5,832	5,832				5,832	5,832		5,832	
長崎県						365	365				365	365		365	
						95,246	95,246				95,246	95,246		95,246	
熊本県						748	748				748	748		1,629	
						107,368	107,368	170,100	119,140	119,140	132	68		396,608	
大分県						68	68				68	68		200	
						30,067	30,067	15,552	15,552					45,619	
宮崎県						381	381				381	381		381	
						83,200	83,200				83,200	83,200		83,200	
鹿児島県						110	110				110	110		145	
						14,727	14,727	28,539	28,539					43,266	
沖縄県						99	99				93	610	6,582	104,946	
						2,406,780	3,758,726	6,815,799	18,334,827	2,028,792	10,617	52,974	208,607	1,346,178	
タイ						6	6				6	6		6	
						15,617	15,617				15,617	15,617		15,617	

上段:数量(kg)、下段:金額(円)

品目	産地	1月	2月	3月	4月	5月	6月	7月	8月	9月	10月	11月	12月	総計
スイートコーン 合計数量		8,507	9,553	17,812	53,362	8,599	1,600	940	518	40	93	616	6,582	108,222
スイートコーン 合計金額		2,406,780	3,758,726	6,815,799	18,334,827	2,150,887	387,702	155,039	153,160	11,141	52,974	224,224	1,346,178	35,797,437
オクラ	鹿児島県							200	136	147				483
								25,623	24,830	32,033				82,486
	沖縄県	2,647	2,561	3,411	5,288	12,230	27,173	48,414	49,249	29,867	43,188	21,861	3,873	249,762
		3,958,423	4,405,019	5,844,993	7,298,882	14,083,176	18,114,563	18,143,672	16,865,554	22,046,366	16,920,008	13,663,447	5,933,833	147,277,936
タイ														12
														2,592
オクラ 合計数量		2,647	2,561	3,411	5,288	12,230	27,173	48,614	49,385	30,014	43,188	21,873	3,873	250,257
オクラ 合計金額		3,958,423	4,405,019	5,844,993	7,298,882	14,083,176	18,114,563	18,169,295	16,890,384	22,078,399	16,920,008	13,666,039	5,933,833	147,363,014
とうがん	岡山県					4,490								4,490
						641,250								641,250
	長崎県					590		590	3,310	15,520	7,540			26,960
						104,328		366,876	2,323,188	1,121,904				3,916,296
	鹿児島県						3,060	7,840	35,260	7,780	1,810	810		56,560
						627,912		1,195,668	4,265,784	1,025,568	254,772	84,348		7,454,052
	沖縄県	25,305	17,959	19,944	40,542	107,580	50,133	46,160	25,491	36,145	36,050	40,279	46,931	492,519
		4,842,675	4,135,213	5,230,829	9,394,932	15,313,677	7,471,181	5,366,898	2,321,154	4,131,277	3,322,755	4,230,032	6,486,502	72,247,125
とうがん 合計数量		25,305	17,959	19,944	40,542	107,580	53,193	59,080	64,061	59,445	45,400	41,089	46,931	580,529
とうがん 合計金額		4,842,675	4,135,213	5,230,829	9,394,932	15,313,677	8,099,093	7,308,144	6,953,814	7,480,093	4,699,431	4,314,380	6,486,502	84,258,723
モーウイ	沖縄県	20			289	4,403	14,296	20,227	7,273	6,201	1,538	130		61,996
		1,296			44,129	684,640	1,746,634	1,304,429	1,404,297	1,005,377	662,039	121,020	19,656	6,993,517
モーウイ 合計数量		20			289	4,403	14,296	20,227	7,273	6,201	1,538	130		61,996
モーウイ 合計金額		1,296			44,129	684,640	1,746,634	1,304,429	1,404,297	1,005,377	662,039	121,020	19,656	6,993,517
ゴーヤー	熊本県					3								203
						1,944								64,260
	宮崎県													513
														186,516
	鹿児島県			10		9		1,060	14,404	5,684				21,167
				4,320		3,240		175,749	2,808,634	1,723,026				4,714,969
	沖縄県	51,770	37,603	73,805	122,039	174,834	150,505	205,298	129,607	68,500	95,487	74,357	55,563	1,239,368
		19,323,731	18,066,375	30,271,405	48,118,328	90,063,073	61,969,564	55,070,330	41,014,812	41,386,627	54,466,315	35,700,213	36,250,971	53,701,744
ゴーヤー 合計数量		51,770	37,603	73,815	122,039	174,843	150,508	206,358	144,011	74,897	95,487	74,357	55,563	1,261,251
ゴーヤー 合計金額		19,323,731	18,066,375	30,275,725	48,118,328	90,066,313	61,971,508	55,246,079	43,823,446	43,358,485	54,466,315	35,700,213	36,250,971	536,667,489
へちま	鹿児島県					745		180	9	60				994
						291,892		76,356	2,592	24,624				395,464
	沖縄県	8,550	7,079	18,861	22,318	27,499	39,146	78,888	60,887	63,925	73,649	16,449	7,720	424,971
		3,776,023	3,893,403	7,999,681	8,820,070	11,177,990	14,153,942	15,720,669	13,003,428	14,442,367	11,981,040	4,975,478	3,571,281	113,515,372
へちま 合計数量		8,550	7,079	18,861	22,318	27,499	39,891	79,068	60,896	63,985	73,649	16,449	7,720	425,965
へちま 合計金額		3,776,023	3,893,403	7,999,681	8,820,070	11,177,990	14,445,834	15,797,025	13,006,020	14,466,991	11,981,040	4,975,478	3,571,281	113,910,836
パパイヤ(青物)	鹿児島県			308										308
				12,701										12,701
	沖縄県	13,435	11,383	13,298	15,114	15,463	13,083	15,781	16,988	18,905	15,489	13,279	12,925	175,143
		1,621,273	1,479,705	2,070,513	4,005,858	5,390,611	4,900,172	5,309,627	2,617,513	2,550,038	2,078,708	1,740,477	1,601,806	35,366,301
パパイヤ(青物) 合計数量		13,435	11,383	13,806	15,114	15,463	13,083	15,781	16,988	18,905	15,489	13,279	12,925	175,451
パパイヤ(青物) 合計金額		1,621,273	1,479,705	2,083,214	4,005,858	5,390,611	4,900,172	5,309,627	2,617,513	2,550,038	2,078,708	1,740,477	1,601,806	35,379,002
その他の果菜類	群馬県													59
														39,744
	熊本県			190		345	621	150						1,306
				171,720		252,558	383,454	92,340						900,072

上段:数量(kg)、下段:金額(円)

品目	産地	1月	2月	3月	4月	5月	6月	7月	8月	9月	10月	11月	12月	総計
沖縄県		264	62	35	604	184	140	465	572	67	137	152	213	2,895
中国		51,623	25,693	11,891	151,535	81,842	42,520	59,978	53,282	10,703	17,550	40,166	54,346	601,129
		90			80									170
		81,864			49,140									131,004
韓国		1,455	2,305	2,185	2,550	2,920	5,860	4,465	5,475	4,130	3,710	3,415	4,825	43,295
		1,187,136	1,982,988	1,632,960	1,555,959	1,794,744	2,552,364	2,114,964	4,601,578	4,340,952	3,392,118	1,877,707	2,444,718	29,478,228
ニュージーランド		1,145	240	425	85	430								2,325
		894,456	207,036	358,560	60,264	307,368								1,827,684
その他の果菜類 合計数量		2,864	2,697	2,645	3,509	3,879	6,621	5,080	6,106	4,197	3,847	3,567	5,038	50,050
その他の果菜類 合計金額		2,133,215	2,297,581	2,003,411	1,988,658	2,436,512	2,978,338	2,267,282	4,694,604	4,351,655	3,409,668	1,917,873	2,499,064	32,977,861
いんげん	北海道					84	772	1,122	1,122	571	494	28		3,071
						123,082	1,118,232	1,935,252	790,344	718,470	45,360			4,730,740
青森県						80	248	20						348
						138,240	470,383	25,272						633,895
山形県						98								98
						157,572								157,572
福島県						34	86	34						150
						34,830	102,060	63,180						200,070
茨城県						2	2							2
						3,456								3,456
千葉県						2								2
						5,076								5,076
高知県					60	370	10							550
					88,452	553,932	11,880							785,808
福岡県					20									20
					16,200									16,200
長崎県					12	130								160
					9,720	170,532								205,956
熊本県					16	182	134							334
					22,464	265,788	163,188							454,140
大分県					10	8								18
					15,660	17,280								32,940
宮崎県					259	198								1,109
					416,556	873,919	234,900							1,525,375
鹿児島県		4	266		210	210	128	140	140	60				1,536
		7,560	301,536	474,228	245,808	345,924	279,828	132,570	1,904,742	117,288				1,904,742
沖縄県		69,608	67,532	106,112	80,335	11,645	703	735	10,505	52,075				399,250
		44,577,579	65,385,701	81,363,751	58,295,566	6,707,245	275,126	599,054	6,828,535	56,474,431	320,506,988			320,506,988
いんげん 合計数量		69,608	67,536	106,112	80,335	11,983	1,853	1,439	1,938	1,149	1,757	10,803	52,135	406,648
いんげん 合計金額		44,577,579	65,393,261	81,363,751	58,295,566	7,106,953	1,651,224	2,075,544	3,007,189	1,617,624	2,319,267	7,163,281	56,591,719	331,162,958
さやえんどう	熊本県					75								75
						4,050								4,050
宮崎県					34									34
					8,532									8,532
鹿児島県		66	7											434
		22,896	9,299											361
沖縄県		569	465	620	11									1,665
		597,564	504,144	625,844	9,288									1,736,840
さやえんどう 合計数量		635	472	620	11									2,208
さやえんどう 合計金額		620,460	513,443	625,844	9,288									1,957,063

上段:数量(kg)、下段:金額(円)

品目	産地	1月	2月	3月	4月	5月	6月	7月	8月	9月	10月	11月	12月	総計
実えんどう	北海道								1,058		1,056			2,114
	山形県					5								5
	静岡県					1,012								1,012
	愛知県	821	670	4,044	788					1,149	5,207	1		12,679
	沖縄県		21	25	7,815	4								7,815
			10,022	25,423										46
実えんどう 合計数量						5								35,445
実えんどう 合計金額		821	10,692	29,467	8,603	1,012	1,058	1,056	1,056	1,149	5,207	1		59,065
そらまめ	熊本県			24										24
	鹿児島県			24,824										24,824
				169										169
				45,349										45,349
そらまめ 合計数量				193										193
そらまめ 合計金額				70,173										70,173
えだまめ	鹿児島県		17				162	20						199
	沖縄県		20	630		889	48							1,567
			17,884	350,353	342,434	13,878								724,549
			20	647	889	210		20						1,786
えだまめ 合計数量						15,120								885,294
えだまめ 合計金額						15,120								160,745
うりずん	沖縄県	57	1	3	51	159	451	351	306	647	1,798	870	404	5,098
		68,743	2,009	465	140,012	318,552	778,056	560,668	459,134	883,178	1,197,286	921,184	461,854	5,791,141
うりずん 合計数量		57	1	3	51	159	451	351	306	647	1,798	870	404	5,098
うりずん 合計金額		68,743	2,009	465	140,012	318,552	778,056	560,668	459,134	883,178	1,197,286	921,184	461,854	5,791,141
その他の豆科類	千葉県			9				6						15
	沖縄県		2,111	1,946	610	480	257	861	472	119	102		264	79,633
		1,109,954	1,027,890	395,711	215,277	134,340	708,267	420,439	228,678	68,471	56,376	166,946	4,532,349	
		2,111	1,946	610	480	266	1,236	867	472	119	102	264		8,473
その他の豆科類 合計数量		1,109,954	1,027,890	395,711	215,277	181,919	708,267	452,493	228,678	68,471	56,376	166,946	4,611,982	
かんしよ	北海道								85					85
									32,292					32,292
	茨城県	6,635	4,770	9,745	9,000	2,005	4,735	5,485	1,785	850	1,310	4,755	8,945	60,020
		2,653,793	1,811,938	4,382,397	4,004,078	913,680	2,186,730	1,905,746	443,254	347,652	566,892	2,000,031	2,884,712	24,100,903
	千葉県	120	380	3,480	7,880	3,735	1,640	700	10	185	400	185	400	18,530
		46,371	193,752	1,456,445	3,792,852	1,952,370	509,976	262,386	7,970	71,269	120,204	20,204	8,413,595	
	徳島県												10	10
													4,549	4,549
	長崎県												250	250
													43,200	43,200
	熊本県	5,275	8,610	6,785	2,610	1,985	6,645	6,640	2,310	10,630	6,470	8,255	11,170	77,385
		1,698,948	2,683,638	2,419,092	908,442	818,208	2,587,248	1,900,174	660,528	3,340,116	2,136,899	2,614,685	2,670,505	24,438,483
	大分県	2,010	2,010	4,465	1,200							735	1,875	12,295
		916,956	947,270	2,058,642	481,334							366,530	782,060	5,552,792
	宮崎県										10			10
													3,672	3,672

上段:数量(kg)、下段:金額(円)

品目	産地	1月	2月	3月	4月	5月	6月	7月	8月	9月	10月	11月	12月	総計
鹿児島県	鹿儿島県	5,010	1,055	1,345	530	135	835	1,540	8,845	8,085	10,285	4,360	2,080	44,105
		1,422,403	328,968	507,276	171,396	52,488	273,996	323,568	2,502,403	2,335,014	2,803,572	1,199,653	460,296	12,381,033
	沖縄県	7,229	2,735	6,793	4,898	4,052	4,190	10,553	7,268	7,268	5,504	8,922	5,251	4,226
かんしよ 合計数量		1,663,295	731,960	1,628,289	1,209,940	1,374,575	1,868,401	1,975,309	2,421,425	1,571,951	1,896,609	1,384,992	2,820,759	20,547,505
		26,279	19,180	29,513	21,718	16,057	20,140	25,858	20,993	25,079	26,997	23,541	28,956	284,311
	かんしよ 合計金額	8,401,766	6,503,774	11,189,448	8,231,635	6,951,803	8,868,745	6,614,773	6,322,288	7,602,703	7,407,644	7,637,160	9,786,285	95,518,024
ほれいしよ	北海道	4,860	3,070	3,240	560			1,080	74,950	204,780	176,750	187,420	54,730	711,440
		1,279,314	754,314	1,004,400	211,336			224,748	15,494,976	41,550,840	26,340,066	29,128,518	7,582,518	123,571,030
	青森県							3,200	35,420	5,560				44,180
茨城県							646,704	7,064,550	1,206,684					8,917,938
							10,740	22,550						33,290
							1,493,316	3,097,656						4,590,972
千葉県							530	2,400	150	190	190	50	60	3,380
							109,749	413,478	47,790	60,534	15,930	19,116		666,597
							430	510						1,970
佐賀県		1,030												
		312,552						51,084	60,588					424,224
		84,800	16,460		1,050	82,400	166,790	163,020	56,860		9,240	204,430		785,050
長崎県		26,637,768	4,826,412		260,820	14,668,182	24,214,950	19,640,135	7,389,144		1,724,976	36,894,042		136,256,429
						1,100	143,640		31,200	20,650	1,430			54,380
									5,228,928	3,356,532	154,440			8,893,540
宮崎県						1,170	1,900	6,720	12,830	940				23,560
						138,996	186,408	698,004	1,749,330	100,440				2,873,178
		48,520	45,210	53,400	81,160	68,480	6,300	4,170			10,340			317,560
鹿児島県		15,391,566	13,786,524	13,291,560	18,148,320	12,623,688	914,220	414,936						57,787,078
														259,579
		6,969,088	13,131,439	20,462,090	15,314,794	1,884,503	16,956	8,208						57,787,078
ほれいしよ 合計数量		166,088	114,275	159,439	153,033	161,799	176,215	190,100	236,720	232,080	178,370	196,710	269,560	2,234,389
		50,590,288	32,493,689	34,758,050	33,935,270	29,315,369	25,476,174	23,286,884	40,498,650	46,262,286	26,555,040	30,869,424	46,262,232	420,308,356
	さといも			60	50				20	20	140	65	120	455
千葉県				40,929	34,106				16,826	117,860	53,579	98,366		361,666
														1
		1												810
静岡県		810												800
														800
														90,072
長崎県														150
														56,376
														150
宮崎県		450	690	1,390	200	140	100	100	300	300	450	450	790	4,510
		107,352	148,446	258,336	44,366	31,880	19,008	58,320	19,008	58,320	109,620	109,620	163,566	940,874
														940,874
鹿児島県			50											518
														140
														328
鹿儿島県														73,548
														33
														33
沖縄県														631,794
														1,743
														355,455
さといも 合計数量		451	740	1,458	417	371	360	444	715	765	444	715	1,743	9,139
		108,162	160,326	300,043	118,573	107,761	57,596	387,515	45,684	119,102	188,146	206,777	355,455	2,155,140
		8,200	4,904	3,909	7,001	2,536	2,296	2,809	7,656	938	987	2,099	16,514	59,849
田いも		3,619,437	2,290,967	2,102,717	3,278,903	1,153,785	1,248,998	1,739,190	4,629,097	801,225	1,007,241	1,582,168	12,683,616	36,137,344
		8,200	4,904	3,909	7,001	2,536	2,296	2,809	7,656	938	987	2,099	16,514	59,849
		3,619,437	2,290,967	2,102,717	3,278,903	1,153,785	1,248,998	1,739,190	4,629,097	801,225	1,007,241	1,582,168	12,683,616	36,137,344
ほれいしよ 合計金額		1,320												650
		505,764					44,280		133,380	217,188		67,392	333,288	1,301,292
														2,970

上段:数量(kg)、下段:金額(円)

品目	産地	1月	2月	3月	4月	5月	6月	7月	8月	9月	10月	11月	12月	総計
	青森県	1,280	2,520	4,170	2,690	3,490	2,685	2,535	3,540	3,000	2,570	2,660	1,330	32,470
		592,164	1,077,786	1,825,902	1,074,492	1,452,600	1,232,280	1,193,778	1,662,638	1,463,529	1,250,964	1,254,096	711,828	14,792,057
	岩手県					15		400	700	700				1,815
						25,272		119,880	131,112	261,360				537,624
	千葉県							5						5
								9,126						9,126
	長崎県												220	220
													104,976	104,976
	長いも 合計数量	2,600	2,520	4,170	2,690	3,505	2,785	2,940	4,540	4,180	2,570	2,780	2,200	37,480
	長いも 合計金額	1,097,928	1,077,786	1,825,902	1,074,492	1,477,872	1,276,560	1,322,784	1,927,130	1,942,077	1,250,964	1,321,488	1,150,092	16,745,075
	やまといも	4	4	4	4									8
		4,207	4,207	4,320	4,320									8,527
	やまといも 合計数量	4	4	4	4									8
	やまといも 合計金額	4,207	4,207	4,320	4,320									8,527
	やまいも	193	704	1,290	619	50	12						226	3,094
		39,831	184,011	189,108	55,469	2,835	1,166						26,147	498,567
	やまいも 合計数量	193	704	1,290	619	50	12						226	3,094
	やまいも 合計金額	39,831	184,011	189,108	55,469	2,835	1,166						26,147	498,567
	たまねぎ	161,630	146,800	128,495	113,540				188,000	237,330	260,890	302,020	343,370	1,882,075
		37,745,687	34,869,798	35,843,440	34,780,795				32,717,844	38,418,246	32,746,518	38,200,680	44,188,956	329,511,964
	茨城県					230		50						280
						88,927		19,332						108,259
	群馬県					80		40	140					260
						30,672		15,336	46,872					92,880
	東京都							120						120
								49,118						49,118
	愛知県					30								30
						15,001								15,001
	兵庫県					1,450		37,990	61,620					101,060
						391,500		8,123,166	15,331,464					23,846,130
	香川県							2,100						2,100
								504,360						504,360
	佐賀県			1,540	43,810	187,920	168,500	186,170	38,820	2,210				628,970
				563,328	17,467,132	56,511,972	45,273,870	36,350,856	7,520,148	421,740				164,109,046
	長崎県				760	230								990
					259,330	107,958								367,288
	熊本県		300			750								1,050
			117,720			211,248								328,968
	宮崎県				520	600								1,120
					159,408	194,400								353,808
	鹿児島県		1,220											1,220
			391,608											391,608
	沖縄県	1,783	2,048	5,626	9,198	647							145	19,447
		476,280	682,873	1,349,889	2,645,931	188,622							31,374	5,374,969
	オランダ		5,200	24,700										29,900
			842,400	4,001,400										4,843,800
	アメリカ	1,625	1,850	225	4,000	6,800	4,000							18,500
		412,668	474,552	64,098	324,000	380,052	223,560							1,878,930
	中国	111,430	112,480	108,700	60,780	18,490	48,290	65,900	96,400	104,000	60,670	59,565	58,160	904,865
		12,178,885	12,824,108	11,127,408	10,980,392	4,141,368	8,487,072	10,228,442	14,362,856	15,865,097	8,973,109	8,293,267	8,547,918	126,009,922

上段:数量(kg)、下段:金額(円)

品目	産地	1月	2月	3月	4月	5月	6月	7月	8月	9月	10月	11月	12月	総計
	ニュージーランド			990	31,320	50,380	20,020	4,165	360	1,400				108,615
	メキシコ			269,568	5,810,130	9,999,828	4,219,344	1,104,786	87,480	382,644				21,873,780
								1,810						1,810
								336,906						336,906
	オーストラリア			5,000	2,520	33,295	48,940	12,800						102,555
				1,504,656	632,772	7,717,357	9,531,523	2,498,688						21,884,996
たまねぎ 合計数量		276,468	268,378	276,796	266,448	299,092	291,540	309,335	387,150	344,940	321,560	361,585	401,675	3,804,967
たまねぎ 合計金額		50,813,520	49,693,731	55,233,115	73,059,890	79,452,805	68,261,469	58,894,084	70,403,570	55,087,727	41,719,627	46,493,947	52,768,248	701,881,733
にんにく	青森県	120	120	340	130	160	120	120	120	227	207	402	260	2,326
		348,285	291,492	533,061	409,860	163,080	303,480	296,352	233,712	425,531	376,855	664,287	390,960	4,436,955
	千葉県					5			21					26
						18,792	87,696							106,488
	大分県					20								20
						39,960								39,960
	沖縄県		373	11,489	14,382	3,678	1,139	401	73	174	84	23	1	31,817
		513,486	6,631,550	6,214,600	1,739,923	918,961	271,900	65,664	217,350	104,976	32,432	1,782	16,712,624	150
	台湾					58,320								58,320
	中国	7,830	9,010	8,380	8,205	8,540	9,110	9,920	9,970	10,583	10,440	12,337	12,045	116,370
		3,237,786	3,658,960	3,595,460	3,576,043	3,588,743	3,592,188	4,058,521	3,970,495	4,331,157	4,335,278	4,543,236	4,852,522	47,340,389
にんにく 合計数量		7,950	9,503	20,209	22,717	12,378	10,524	10,461	10,184	10,984	10,731	12,762	12,306	150,709
にんにく 合計金額		3,586,071	4,463,938	10,760,071	10,200,503	5,491,746	4,891,741	4,666,733	4,357,567	4,974,038	4,817,109	5,239,955	5,245,264	68,694,736
らっきょう	福岡県										34	175		209
											50,609	224,996		275,605
	鹿児島県	98												98
		52,920												52,920
	沖縄県	11,602	11,789	23,228	32,431	20,503	19,767	29,108	13,314	4,777	4,739	4,381	8,847	184,486
		10,935,033	9,235,290	14,971,623	20,810,911	13,379,461	15,746,363	14,542,232	13,487,114	11,438,960	11,634,020	12,520,980	20,832,029	169,534,016
らっきょう 合計数量		11,700	11,789	23,228	32,431	20,503	19,767	29,108	13,314	4,777	4,739	4,415	9,022	184,793
らっきょう 合計金額		10,987,953	9,235,290	14,971,623	20,810,911	13,379,461	15,746,363	14,542,232	13,487,114	11,438,960	11,634,020	12,571,589	21,057,025	169,862,541
その他の工物類	千葉県			48										48
				51,659										51,659
	沖縄県	1,075	1,063	67	23		182	25	56	82				2,573
		335,340	286,944	16,163	2,236	29,916	540	110,117	30,823	812,079				812,079
その他の工物類 合計数量		1,075	1,063	115	23	182	25	56	82					2,621
その他の工物類 合計金額		335,340	286,944	67,822	2,236	29,916	540	110,117	30,823	863,738				863,738
しょうが	千葉県									8				8
										19,570				19,570
	高知県	256			4	28	52							340
		197,316			3,456	68,580	127,462							396,814
	佐賀県					184								184
						100,224								100,224
	長崎県	408	368	740	980	1,378	1,324	1,336	1,856	2,160	2,780	1,400	2,540	17,270
		236,412	178,610	237,071	505,396	686,448	625,374	552,096	814,536	1,019,088	1,111,709	630,990	1,139,303	7,737,033
	熊本県	224	432	336	548	844	804	636	936	840	560	452	436	7,048
		191,808	339,552	249,048	343,094	501,336	477,576	376,920	516,896	498,960	331,344	268,056	251,424	4,346,114
	宮崎県											49		49
												99,101		99,101
	鹿児島県											30		30
												476		476

品目	産地	1月	2月	3月	4月	5月	6月	7月	8月	9月	10月	11月	12月	総計
沖縄県		4,080	2,987	2,953	1,557	709	351	258	428	344	415	1,698	3,405	19,185
		1,665,295	1,248,375	1,165,828	868,698	457,941	233,172	110,225	166,968	141,308	124,394	747,393	1,298,910	8,228,507
中国		1,443	1,150	1,812	1,863	1,725	1,567	1,785	2,194	2,126	1,862	1,385	2,048	20,780
		715,230	569,506	900,612	838,512	857,628	778,788	886,140	1,086,912	1,057,752	919,296	675,432	995,868	10,281,676
しょうが 合計数量		6,411	4,937	5,841	4,768	4,680	4,046	4,227	5,466	5,478	5,617	5,014	8,429	64,894
しょうが 合計金額		3,006,061	2,338,043	2,552,559	2,555,700	2,506,809	2,114,910	2,094,185	2,712,874	2,736,678	2,486,743	2,421,448	3,685,505	31,209,515
め類	埼玉県							5,616						5,616
	山梨県					1,139		2,278					1,139	4,556
	静岡県													
	沖縄県	2,279	2,278	4,556				2	16	21	57	50	57	225
		9	11	2				1,782	14,256	18,700	50,787	44,550	50,787	201,102
め類 合計数量		9	11	2				2	16	21	57	50	57	225
め類 合計金額		10,217	11,917	7,219		1,139		9,676	14,256	18,700	50,787	44,550	51,926	220,387
かいわれ	福岡県			10						20				30
				7,992						16,362				24,354
	鹿児島県			8										8
				3,456										3,456
	沖縄県	2,084	933	1,326	1,335	2,417	2,526	2,698	2,664	2,455	2,688	2,450	2,484	26,060
		1,343,599	912,123	1,158,495	1,168,383	1,108,367	1,118,043	1,187,877	1,116,128	1,074,935	1,162,033	1,041,775	1,059,025	13,450,783
かいわれ 合計数量		2,084	933	1,344	1,335	2,417	2,526	2,698	2,664	2,475	2,688	2,450	2,484	26,098
かいわれ 合計金額		1,343,599	912,123	1,169,943	1,168,383	1,108,367	1,118,043	1,187,877	1,116,128	1,091,297	1,162,033	1,041,775	1,059,025	13,478,593
おおば	愛知県	358	366	408	356	400	360	418	456	365	373	292	466	4,618
		1,314,791	1,229,974	1,432,905	1,357,496	1,757,916	1,412,100	1,971,367	2,751,235	1,472,386	1,529,610	1,186,315	2,441,132	19,857,227
	大分県	430	194	238	204	258	190	248	226	274	240	376	246	3,124
		1,001,762	475,874	647,621	751,420	1,007,233	625,181	1,379,461	1,545,227	1,074,106	1,000,767	939,461	1,330,025	11,778,138
おおば 合計数量		788	560	646	560	658	550	666	682	639	613	668	712	7,742
おおば 合計金額		2,316,553	1,705,848	2,080,526	2,108,916	2,765,149	2,037,281	3,350,828	4,296,462	2,546,492	2,530,377	2,125,776	3,771,157	31,635,365
とうがらし	高知県			1										1
				2,983										2,983
	鹿児島県			5										5
				4,677										4,677
	沖縄県	716	667	844	1,058	910	1,136	758	618	499	832	707	759	9,504
		773,472	777,480	799,427	909,489	1,136,088	1,294,820	915,694	883,985	892,170	1,568,210	1,283,515	1,129,691	12,364,041
とうがらし 合計数量		716	667	844	1,058	911	1,141	758	618	499	832	707	759	9,510
とうがらし 合計金額		773,472	777,480	799,427	909,489	1,139,071	1,299,497	915,694	883,985	892,170	1,568,210	1,283,515	1,129,691	12,371,701
その他香辛つま物	秋田県													1
														7,560
	山形県		1							292				2,398
			2,106											2,398
	福島県													1
														864
	茨城県			29	101	16	43	40	40	40	26	26	52	381
				68,008	276,222	94,694	195,675	151,897	305,424	151,897	148,870	92,189	148,870	1,332,979
	栃木県			3	3	2	2	2	2	2	1	1	1	13
				7,128	7,128	4,752	4,752	4,752	4,752	4,752	2,376	2,376	2,376	30,888
	群馬県		81			969	6					13		1,069
			39,711			1,011,414	20,520					31,320		1,102,965

上段:数量(kg)、下段:金額(円)

品目	産地	1月	2月	3月	4月	5月	6月	7月	8月	9月	10月	11月	12月	総計
	千葉県	12		37	1									50
		19,251		72,272	7,862	6,998	9,255	6,998	1,026	3,467	19,354	19,354	139,485	2
	東京都	1							1					45,758
		7,504	205	643	4,752	1,426	1,620	14,256	14,256	713	14,639	60	24,840	60
	神奈川県													211
						40	19	78	51	13	10	24,840		211
	山梨県					200,448	100,224	256,867	394,632	65,772	50,112	1,068,055		1,068,055
	長野県													10,685
						810						262	9,613	10,685
	静岡県					1	1	3	1	1				8
						2,376	2,376	7,128	3,968	2,376	3,024	2,678	23,926	23,926
	愛知県					2	49	3	8	3	1	16		81
		3,259	9,736	14,256	13,824	349,485	1,210	142,224	49,120	19,353	9,590	136,350	748,407	748,407
	三重県													4,617
						4,617								4,617
	兵庫県													2
						1			1					2
						540	540		540					1,080
	和歌山県													18
						18								18
						17,190								17,190
	高知県	74	102	160	119	116	126	178	148	106	82	82	95	1,388
		337,121	345,283	496,359	364,893	360,187	357,621	505,068	547,177	343,818	210,908	263,192	484,934	4,616,561
	福岡県					2	162	24	6	2	3	10		209
						3,402	143,931	27,324	37,368	7,992	11,340	79,678		311,035
	佐賀県	320												320
		1,242,000												1,242,000
	熊本県	18												57
		20,470							21	18				57
	大分県	11	108	51					28,668	10,232				59,370
		11,596	147,578	96,805				47,520						181
	鹿児島県													26
														26
														3,672
	沖縄県	1,539	1,239	1,694	1,454	397	303	317	224	256	331	804	1,674	10,232
		2,628,626	2,692,269	3,059,147	2,767,558	1,204,885	822,458	911,316	1,005,840	1,019,828	1,320,196	1,866,049	3,351,098	22,649,370
	その他香辛つま類 合計数量	1,975	1,531	1,968	1,575	550	1,771	574	505	509	508	1,007	1,838	14,311
	その他香辛つま類 合計金額	4,266,568	3,230,411	3,738,634	3,159,321	1,659,810	3,196,578	1,724,432	2,244,925	1,997,251	1,940,175	2,424,976	4,167,536	33,750,617
	しいたけ	36	32	36	12	12	12	4	8	4				144
		65,484	58,208	65,484	21,828	21,828	21,828	7,276	14,552	9,095				263,755
	岩手県													24
														24
	宮城県													53,887
														53,887
	福岡県													23,874
														23,874
														26
	長崎県	264	228	316	324	384	356	350	358	330	362	151	300	24,192
		516,127	362,882	467,677	387,171	508,074	439,463	418,231	497,214	545,486	694,969	256,200	694,287	5,787,781
	熊本県													6
														6
														154
	大分県	186	287	33		48	66	219	303	219	447	306	427	41,356
		188,398	285,820	32,516		52,069	73,278	16,200	206,852	209,803	478,057	277,437	466,017	2,286,447

上段:数量(kg)、下段:金額(円)

品目	産地	1月	2月	3月	4月	5月	6月	7月	8月	9月	10月	11月	12月	総計
	宮崎県	988	784	1,152	1,912	1,274	1,408	1,124	570	698	1,286	1,712	1,372	14,280
		1,142,093	793,000	1,086,715	1,289,501	1,075,485	1,184,139	696,866	475,881	809,855	1,427,218	1,653,552	1,735,881	13,370,286
	沖縄県	570	490	215	350	230	105	275	260	315	205	155	100	3,270
		835,083	644,576	232,070	396,359	250,733	117,159	297,906	298,598	360,114	234,316	176,947	122,256	3,966,117
	中国						300				150		600	1,050
							333,979				163,717		641,260	1,138,956
しいたけ 合計数量		2,044	1,821	1,752	2,742	1,936	2,247	1,772	1,499	1,562	2,475	2,324	2,855	25,029
しいたけ 合計金額		2,747,185	2,144,486	1,884,462	2,123,015	1,886,361	2,169,846	1,440,583	1,493,197	1,925,258	3,031,246	2,364,136	3,746,876	26,956,651
なめこ	長野県													20
														20
	長野県	478	522	691	595	663	713	445	470	328	656	670	565	6,796
		318,052	375,534	512,726	419,326	492,845	440,381	293,124	265,301	300,810	495,064	502,509	386,403	4,802,075
	大分県									45		36		81
										35,818		22,512		58,330
なめこ 合計数量		478	522	691	595	663	713	445	470	373	656	706	585	6,897
なめこ 合計金額		318,052	375,534	512,726	419,326	492,845	440,381	293,124	265,301	336,628	495,064	525,021	408,975	4,882,977
えのき	北海道													1
														1
	長野県							756					612	1,368
								228,744					318,492	547,236
	福岡県												1,560	1,560
													664,519	664,519
	長崎県	6,840	7,050	6,222	7,116	9,516	8,406	7,464	7,146	11,838	7,332	9,306	10,166	98,402
		2,432,149	2,498,897	2,046,808	2,071,641	2,813,576	2,690,281	2,269,827	1,729,097	3,733,467	2,567,271	3,301,932	4,008,216	32,163,162
	大分県							474				120	240	834
								80,883				35,251	150,660	266,794
	宮崎県	639			11			1,791	15,870	12,696	5,609	1,344	1,050	39,010
		217,754			2,672			277,293	1,446,780	1,776,068	1,335,215	690,767	507,222	6,253,771
えのき 合計数量		7,479	7,050	6,222	7,127	9,516	8,406	10,011	23,490	24,535	12,941	10,770	13,628	141,175
えのき 合計金額		2,649,903	2,498,897	2,046,808	2,074,313	2,813,576	2,690,281	2,775,864	3,256,760	5,509,649	3,902,486	4,027,950	5,649,109	39,895,596
しめじ	三重県									300	90			390
										48,600	48,600			97,200
	京都府				94									94
					126,889									126,889
	広島県									300				300
										226,800				226,800
	香川県					150	123	660	1,200	1,200	480	480	300	4,593
						69,660	47,549	262,440	275,400	356,400	301,320	311,040	194,400	1,818,209
	福岡県	11,145	14,589	14,121	14,433	14,586	13,587	12,915	15,276	16,698	18,189	13,284	15,729	174,552
		5,581,490	6,992,912	6,984,573	6,269,517	6,593,087	5,733,255	4,181,194	4,686,766	8,430,843	9,785,249	7,718,926	8,817,660	81,775,472
	長崎県				17									17
					14,457									14,457
しめじ 合計数量		11,145	14,589	14,121	14,544	14,736	13,710	13,575	16,476	18,498	18,759	13,764	16,029	179,946
しめじ 合計金額		5,581,490	6,992,912	6,984,573	6,410,863	6,662,747	5,780,804	4,443,634	4,962,166	9,062,643	10,135,169	8,029,966	9,012,060	84,059,027
あわびだけ	長野県													1
														1
	沖縄県	24	32	36	4					4			4	104
		28,512	38,016	42,768	4,752					4,752			5,832	124,632
あわびだけ 合計数量		24	32	36	4					4		1	4	105
あわびだけ 合計金額		28,512	38,016	42,768	4,752					4,752		2,970	5,832	127,602

上段:数量(kg)、下段:金額(円)

品目	産地	1月	2月	3月	4月	5月	6月	7月	8月	9月	10月	11月	12月	総計
きくらげ	茨城県			1		1,620								1,620
	沖縄県			42										42
きくらげ 合計数量				31,266										31,266
きくらげ 合計金額				42		1								43
その他のご類	北海道			1		1,620								32,886
	茨城県			2,865		10,005								17
	茨城県	1		2										4
	茨城県	4,515	1,916	6,217	5,281	2,600	1,300	1,300					10,034	31,863
	埼玉県	12	739	19	1,440	291	94					2		2,669
	千葉県	21,286	556,255	20,736	1,209,471	307,981	101,088					3,275	25,920	2,246,012
	新潟県	1,300	5,442	2		616			1,300				10,651	19,309
	新潟県			2			15		6,480					17
	長野県	2		2,183				1,800	100			72		8,663
	長野県	3,581					482,760	48,600	58,320			36,288		2,074
	静岡県			1		12		400	200				720	629,549
	静岡県	2,864		7,504		307,044		151,200	690,768					1,333
	三重県	705	234	34	1,360	264		1,000	800	104				1,159,380
	三重県	753,192	167,184	18,144	805,464	100,440	7,504	657,288	634,500	50,760				4,648
	岡山県	5	7	19		7								3,233,366
	岡山県	11,513	11,939	15,520	41,614	27,308	14,402							55
	広島県												300	122,296
	広島県												243,000	300
	香川県			2										2
	香川県			108										108
	福岡県	3,641	3,391	2,926	2,934	4,697	3,865	5,431	4,199	5,980	3,661	4,340		49,273
	福岡県	2,552,336	2,774,782	2,498,097	1,963,617	3,365,152	2,863,893	1,834,937	2,581,548	3,101,961	5,041,094	3,268,066	3,729,861	35,575,344
	長崎県			90	159		258	846	555	378	102	345	126	2,859
	長崎県			48,600	86,458		119,804	257,267	204,195	239,946	81,188	224,910	81,415	1,343,783
	沖縄県	162	125	235	300	379	204	280	306	513	431	420	476	3,831
	沖縄県	141,847	112,622	203,796	242,349	307,625	164,850	226,366	247,275	417,181	372,857	357,996	448,524	3,243,288
その他のご類 合計数量		4,514	3,769	4,035	4,797	6,792	5,010	6,885	6,407	6,590	7,513	4,604	6,178	67,094
その他のご類 合計金額		3,463,403	3,094,610	3,352,071	3,173,431	5,010,612	3,498,651	2,903,718	3,089,398	4,781,740	6,280,839	3,941,295	5,279,053	47,868,821
山菜類	群馬県			1										1
	群馬県			3,413										3,413
	沖縄県	40	64	131	87	56	58	23	7	43	42	57	47	655
	沖縄県	68,202	118,800	255,550	173,264	126,576	128,844	49,680	35,856	168,534	126,414	119,859	115,690	1,487,269
山菜類 合計数量		40	64	132	87	56	58	23	7	43	42	57	47	656
山菜類 合計金額		68,202	118,800	258,963	173,264	126,576	128,844	49,680	35,856	168,534	126,414	119,859	115,690	1,490,682
うめ	和歌山県						7,630							7,630
	和歌山県						5,896,589							5,896,589
	福岡県			430										1,725
	福岡県			281,222		664,386								945,608
	佐賀県			11,160	1,350									12,510
	熊本県			5,327,662	108,527									5,436,189
	熊本県			271										271
	熊本県			73,170										73,170

品目	産地	1月	2月	3月	4月	5月	6月	7月	8月	9月	10月	11月	12月	総計
	大分県						20							20
							12,625							12,625
	宮崎県					2,700	12,610							15,310
						1,490,940	4,091,639							5,582,579
	鹿児島県					400	2,420							2,820
						224,386	509,038							733,424
	沖縄県				14									14
					6,048									6,048
					14	3,530	35,406	1,350						40,300
うめ 合計数量					6,048	1,996,548	16,575,109	108,527						18,686,232
うめ 合計金額														
ゆず														35
	千葉県													35
														59,686
	徳島県	1			1						1			3
		1,993			3,672						1,836			8,868
	高知県	1	1	5		2								12
		1,820	1,820	16,171		10,005								10,232
	福岡県													8
														14,213
	大分県						5							5
							5,400							5,400
ゆず 合計数量		2	1	5	1						1			49
ゆず 合計金額		3,813	1,820	16,171	3,672	15,405				1,836				92,999
ざんなん														967
	愛知県													967
														967
ざんなん 合計数量														967
ざんなん 合計金額														967
モロヘイヤ	沖縄県				4	5	99	85	26			1	30	250
					1,166	4,320	52,003	45,603	19,856			826	42,120	165,894
モロヘイヤ 合計数量					4	5	99	85	26			1	30	250
モロヘイヤ 合計金額					1,166	4,320	52,003	45,603	19,856			826	42,120	165,894
その他野菜	北海道													244
												244		244
	茨城県													86,460
														86,460
	千葉県								302					302
														302
	愛知県													432
														432
	福岡県													810
			33											108
		20,806					32,697							53,503
	沖縄県				80				30,769				55	562
		453,766	35	-11	23,480	62	6	39	6,255,297	23	44	3,164	393,269	7,129,174
その他野菜 合計数量		1,012	33		80		75		30,769		244	55	562	32,830
その他野菜 合計金額		453,766	20,841	-11	23,480	62	32,703	39	6,256,107	757	86,504	3,164	393,269	7,270,681
野菜加工	沖縄県				7,300	8,101	7,422	8,293	8,029	6,600	8,959	6,619	7,556	90,787
		8,351	6,647	6,910	6,910	8,101	7,422	8,293	8,029	6,600	8,959	6,619	7,556	90,787
野菜加工 合計数量		8,351	6,647	6,910	7,300	8,101	7,422	8,293	8,029	6,600	8,959	6,619	7,556	90,787
野菜加工 合計金額		7,526,725	6,020,501	6,717,353	6,948,941	8,567,029	7,488,272	9,347,566	9,288,107	7,465,054	10,568,774	7,442,630	7,611,114	94,992,066
		7,526,725	6,020,501	6,717,353	6,948,941	8,567,029	7,488,272	9,347,566	9,288,107	7,465,054	10,568,774	7,442,630	7,611,114	94,992,066

Ⅱ-11 果実の品目別品名別取扱数量及び金額(月別)

品目	品名	上段:数量(kg)、中段:金額(円)、下段:単価(円/kg)												
		1月	2月	3月	4月	5月	6月	7月	8月	9月	10月	11月	12月	総計
みかん	ハウスみかん	790				504	1,273	1,590	2,601	837				6,805
		160,650	2,024,579	10,800		865,123	1,434,035	1,530,738	2,358,558	407,862				6,596,316
	興津早生みかん	203				1,717	1,127	963	907	487			969	
	極早生温州みかん								10,575	52,835	145,574	62,069	271,053	
									2,525,688	13,485,236	32,610,914	15,692,109	64,313,947	
	青島系	9,560	8,299	40					239	255	224	253	237	
		2,197,152	2,024,579	10,800					731,938	2,540	20,439		4,964,469	
		230	244	270						268	270		243	
	早生温州みかん	23,195	8,310					5,754	17,430	1,645	100,343	135,414	292,091	
		6,103,674	1,889,028					2,654,424	5,284,051	439,884	27,683,953	38,721,100	82,776,114	
		263	227					461	303	267	276	286	283	
	中生温州みかん	42,967	8,410										103,802	
		9,965,290	2,109,456										14,956,412	
		232	251										285	
	南甘20号	29,820	1,340										28,235	
		7,681,392	323,460										9,114,584	
		258	241										288	
	普通温州みかん	12,165	950	50	1,030	2,600	2,550	2,690	2,690	570	10,590		33,195	
		3,517,182	246,996	15,660	503,820	1,259,766	1,003,968	677,894	677,894	110,030	4,073,220		11,408,536	
		289	260	313	489	485	394	252	193		385		344	
天草みかん	天草みかん	10									118	13,305	13,433	
		1,620									41,018	5,980,068	6,022,706	
		162									348	449	448	
オレンジ	ネーブルオレンジ	901	16,413	25,174	30,742	31,441	6,647	40,850	42,247	40,113	25,288	20,941	24,838	
		407,700	7,409,189	10,609,186	13,927,680	14,096,106	2,918,808	16,133,689	16,664,951	14,418,845	8,785,371	7,343,190	8,485,734	
		452	451	421	453	448	439	395	394	359	347	351	342	
	ハレンヤオオレンジ	17,369	1,644	170	434	26,024	1,581						53,138	
		5,305,519	522,925	64,800	167,810	11,223,585	673,056						2,107,620	
		305	318	381	387	431	426						356	
	森田ネーブル	104											235	
		14,742											82,512	
		142											351	
あまなつかん	甘夏みかん		330	1,010	4,040	550							5,930	
		79,704	136,296	500,472	71,442								787,914	
		242	135	124	130								133	
	紅甘夏みかん	190	110	4,550	5,670	5,290							15,810	
		60,480	11,880	680,940	1,102,572	917,784							2,773,656	
		318	108	150	194	173							175	
日向夏柑		4,795	25,320	27,890	23,250	96							81,351	
		1,323,648	6,227,712	7,304,796	6,643,296	42,768							21,542,220	
		276	246	262	286	446							265	

上段:数量(kg)、中段:金額(円)、下段:単価(円/kg)

品目	品名	1月	2月	3月	4月	5月	6月	7月	8月	9月	10月	11月	12月	総計
いよかん	伊予柑	7,290	31,998	14,350										53,638
		1,764,698	6,454,133	2,693,844										10,912,675
はっさく	紅八朔	242	202	188										203
			1,650	1,900										3,550
		292,032	190,782											482,814
		177	100											136
	八朔	1,140	510											1,650
		65,448	46,818											112,266
		57	92											68
グレープフルーツ	グレープホワイト	1,805	3,402	2,825	4,588	4,233	3,786	2,108	3,825	2,868	3,672	578	805	34,505
		511,704	959,580	846,828	1,231,945	1,497,636	1,262,736	672,840	1,129,788	846,418	1,087,560	210,384	423,252	10,680,671
		283	282	300	268	354	334	319	295	295	295	364	526	310
	グレープルビー	5,481	4,072	6,292	7,390	7,518	8,757	7,259	11,662	9,180	7,531	6,068	5,374	86,584
		1,387,141	1,217,592	1,866,359	2,359,476	2,708,100	2,959,632	2,210,112	3,204,792	2,294,233	1,690,146	1,813,536	1,987,902	25,699,021
		253	299	297	319	360	338	304	275	250	224	299	370	297
レモン	レモン	10,905	10,030	14,586	13,549	16,660	18,904	22,617	16,760	14,543	12,924	12,549	16,751	180,778
		5,296,304	4,785,696	6,838,560	6,149,304	7,749,324	8,911,458	10,339,412	7,524,846	5,399,001	4,556,617	4,553,205	7,101,330	79,205,057
		486	477	469	454	485	471	457	449	371	353	363	424	438
ライム	ライム	1,164	965	2,441	2,717	3,021	2,108	2,931	2,808	2,572	1,752	2,085	2,448	27,012
		893,009	783,810	2,399,274	2,872,875	3,452,166	2,398,832	3,397,982	3,119,040	2,954,490	2,075,824	2,379,024	2,928,063	29,654,379
		767	812	983	1,057	1,143	1,138	1,159	1,111	1,149	1,185	1,141	1,196	1,098
シークアーサー	クガニー	268	99								13		312	692
		95,245	45,684								4,212		101,780	246,921
		355	461								324		326	357
	シークアーサー	2,801	1,359	533	24			1,298	5,960	6,697	6,172	4,581	3,128	32,553
		959,224	356,766	271,857	5,875			1,095,931	3,481,508	3,072,839	2,747,485	1,965,334	854,763	14,811,582
		342	263	510	245			844	584	459	445	429	273	455
カーブチー	カーブチー									1,015	10,984	99		12,098
										279,764	2,940,441	30,586		3,250,791
										276	268	309		269
	オートー									70	148	218	92	528
										7,560	36,396	59,184	19,872	-28,620
										108	246	271	216	-54
きんかん	金柑	6,111	4,902	2,482								599	7,567	21,661
		1,751,371	1,585,850	1,130,976								291,433	2,836,070	7,595,700
		287	324	456								487	375	351
たんかん	タンカン	78,212	54,083	33,766	3,010								5,285	174,356
		38,754,697	27,372,826	12,226,313	1,006,020								3,447,997	82,807,853
		496	506	362	334								652	475
セミノール	セミノール	40	2,406	5,074	6,646	390	829	600			170			16,155
		8,424	900,288	1,879,112	2,476,333	155,585	259,200	310,824	48,384					6,038,150
		211	374	370	373	389	313	518	285					374
マーコット	マーコット	265	180	9				1,010						1,464
		107,568	92,988	5,443				223,614						429,613
		406	517	605				221						293

上段:数量(kg)、中段:金額(円)、下段:単価(円/kg)

品目	品名	1月	2月	3月	4月	5月	6月	7月	8月	9月	10月	11月	12月	総計
その他柑橘類		2,430	6,679	23,329	21,368	735	2,098	2,877	754	1,777	7,107	8,642	5,839	83,635
		671,166	2,530,278	7,913,431	8,242,506	312,163	878,580	1,314,036	362,880	944,460	1,727,148	1,999,771	2,674,102	29,570,521
		276	379	339	386	425	419	457	481	531	243	231	458	354
				635	3,955									4,590
	ニューサマー		130,302	797,040										927,342
		151	414		205	202							100	665
	ハンペイユ	41,418	105,948						38,880				38,880	186,246
		274	256							280			389	280
	ボンカン	4,260	19,405	6,490	1,920				20	10	197		197	32,302
		1,162,728	4,545,558	1,758,456	427,032				3,456	1,620	46,116		46,116	7,944,966
		273	234	271	222				173	162	234		234	246
りんご	サンつがる								1,330	33,930	2,200			37,460
									620,892	12,430,055	736,128			13,787,075
									467	366	335			368
	サンふじ	58,000	50,710	64,390	66,660	54,170	2,940					25,770	60,100	382,740
		24,710,562	20,864,000	27,318,460	28,394,800	25,033,223	1,102,680					12,029,850	26,580,993	166,034,568
		426	411	424	426	482	375					467	442	434
	ジョナゴールド	2,410	3,080	4,400	4,810	3,540	7,290	10,080	28,180	5,970		500		70,260
		1,259,388	1,460,474	2,408,983	2,502,241	2,185,002	3,747,168	5,053,612	15,802,517	2,546,532		108,000		37,073,917
		523	474	547	520	617	514	501	561	427		216		528
	その他りんご	40	850	850	1,790	1,790	5,570	5,500	25,490	4,825	7,810	19,816	4,730	76,421
		45,090	357,156	870,566	3,202,945	3,333,690	14,683,399	1,837,614	3,261,243	8,437,402	1,174,392			37,203,497
		1,127	575	420	486	486	575	606	576	381	418	426	248	487
	ふじ				6,600	29,090	39,270	20,060	2,110	58,060	20,170	1,080		176,440
					3,767,677	16,849,588	22,777,514	13,607,449	1,004,292	25,200,828	8,597,772	368,669		92,173,789
					571	579	678	476	426	341				522
	王林	3,050	3,070	3,470	1,780	910	50			690	2,350			16,280
		1,189,836	1,154,985	1,430,460	846,407	522,882	542,322	34,020		297,540	1,154,347			7,172,799
		390	376	412	476	575	596	680		431	491			441
	乙女りんご								248	248	128			624
									205,934	234,188	113,443			553,565
									830	944	886			887
	紅玉								760	90	100			950
									346,788	41,580	49,248			437,616
									456	462	492			461
	その他赤梨	60							6,920	1,465	4,430	300		13,175
		21,773							2,829,492	573,588	1,922,238	151,146		5,498,237
		363							409	392	434	504		417
	幸水								2,692	7,213				9,905
									1,447,578	3,799,311				5,246,889
									538	527				530
	新興								5,765	6,370				12,135
									3,157,434	3,517,236				6,674,670
									548	552				550

品目	品名	上段:数量(kg)、中段:金額(円)、下段:単価(円/kg)											
		1月	2月	3月	4月	5月	6月	7月	8月	9月	10月	11月	12月
新高										660	1,680		2,340
										304,560	819,072		1,123,632
新世紀										461	488		480
												605	605
西洋梨													305,262
													505
二十世紀										765	3,134	1,239	6,745
										344,736	969,606	1,712,816	489,564
晚三吉										451	547	395	521
													8,035
豊水										3,000	890		11,925
										3,830,166	1,311,390	292,464	5,434,020
その他柿										477	437	329	456
													4,060
ヨコノ柿													1,771,054
													436
市田柿										8,920	26,385	14,410	49,715
										4,770,576	12,623,364	6,152,382	23,546,322
種無し柿										535	478	427	474
													1,000
刀根柿										200	100	480	1,780
										110,160	54,000	217,728	577,368
富永柿										551	195	454	324
													1,620
平種													372,794
													230
次郎													99
													347,112
フジ柿													3,506
										2,199	8,996	420	11,615
新世紀										1,115,532	3,613,059	151,200	4,879,791
										507	402	360	420
豊有柿										41,261			41,261
										12,964,212			12,964,212
刀根柿													314
													350
平種										108,216	7,721,675	11,302,956	19,132,847
										309	307	276	288
次郎										10,127	39,366		49,493
										3,886,110	13,213,962		17,100,072
フジ柿										384	336		346
										100	820		920
新世紀										37,800	189,432		227,232
										378	231		247
豊有柿										120	3,160	450	3,730
										49,464	1,046,142	114,480	1,210,086
刀根柿										412	331	254	324

品目	品名	上段:数量(kg)、中段:金額(円)、下段:単価(円/kg)												総計
		1月	2月	3月	4月	5月	6月	7月	8月	9月	10月	11月	12月	
干がき	アンボ柿										13	14		27
											33,480	34,020		67,500
											2,575	2,430		2,500
	干柿	1,396	176								734	1,365		3,671
		1,770,614	219,111								989,020	1,809,015		4,787,760
		1,268	1,245								1,347	1,325		1,304
	ひわ	27	288	122	464									901
		42,714	362,146	136,179	662,836									1,203,875
		1,582	1,257	1,116	1,429									1,336
	その他桃	42	1,040	2,953	13,403	6,819	245							24,502
		35,694	877,056	2,640,623	7,864,733	4,777,772	192,888							16,388,766
		850	843	894	701	787								669
	川中島白桃													4,613
											2,000	2,613		3,127,960
											1,309,344	1,818,616		678
	白桃										655	696		1,325
											385	300		1,063,108
											590,738	263,498		802
											923	684		6,492
	白鳳	36	2,500	3,691	265									6,040,544
		49,766	2,174,882	3,642,556	173,340									930
		1,382	870	987	654									591
	ネクタリン										77	459	55	435,888
											77,436	316,872	41,580	738
											1,006	690	756	22
	山桃	22												29,333
														1,333
	スモモ	120	1,494											1,614
		92,880	1,254,797											1,347,677
		774	840											835
	その他プラム										6,738	794	325	7,857
											3,663,112	644,965	225,197	4,533,274
											544	812	693	577
	ソルダム										240	240		240
											217,210	217,210		217,210
											905	905		466
	太陽										316	150		341,392
											218,272	123,120		733
											691	821		2,157
	大石早生	24	1,408	725										2,051,245
		36,720	1,364,165	650,360										951
		1,530	969	897										967
			664	303										1,750,205
	さくらんぼ										1,353,370	386,835		1,810
											2,038	1,310		

上段:数量(kg)、中段:金額(円)、下段:単価(円/kg)

品目	品名	1月	2月	3月	4月	5月	6月	7月	8月	9月	10月	11月	12月	総計
	ジャポレー					16								16
						41,645								41,645
						2,603								2,603
	ナポレオン					53	34							87
						100,138	43,632							143,770
						1,889	1,283							1,653
	高砂					87								87
						195,177								195,177
						2,243								2,243
	佐藤錦					377	83							460
						801,732	85,190							886,922
						2,127	1,026							1,928
	イチジク					9	5	2						16
						16,653	5,400	2,273						24,326
						1,850	1,080	1,137						1,520
	ブルーベリー					7	12							19
						16,200	32,789							48,989
						2,314	2,732							2,578
	くり							9						9
						14,904		1,656						14,904
														1,656
	栗											120		120
												87,480		87,480
												729		729
	ぶどう											24	80	104
												39,139	95,645	134,784
												1,631	1,196	1,296
	スチューベン					215						50		265
						180,468						34,560		215,028
						839						691		811
	その他ぶどう					8	8	24	187			74		301
						17,496	11,664	41,904	353,441			95,256		519,761
						2,187	1,458	1,746	1,890			1,287		1,727
	デラウエア					123	457	448	1,786					2,814
						264,816	773,193	688,328	1,555,416					3,281,753
						2,153	1,692	1,536	871					1,166
	トンブソン					41	41							82
						32,832	33,480							66,312
						801	817							809
	ネオマスカット					90	8	182	738	2,149	902	634	50	4,753
						42,120	28,512	576,979	1,450,505	3,983,493	1,898,554	1,440,720	105,138	9,526,021
						468	3,564	3,170	1,965	1,854	2,105	2,272	2,103	2,004
						123	117	98	117	294	107	7	18	764
	ピオーネ					24,1575	156,903	104,112	448,049	129,579	12,312	21,384		1,113,914
						1,964	1,601	890	1,524	1,211	1,759	1,188		1,458

上段:数量(kg)、中段:金額(円)、下段:単価(円/kg)

品目	品名	1月	2月	3月	4月	5月	6月	7月	8月	9月	10月	11月	12月	総計
	ベリーA								298					298
									268,985					268,985
	レッドグローブ							88						903
		186	686	260	699	565	88							2,484
		117,936	392,688	139,428	381,888	291,384	41,040							1,364,364
		634	572	536	546	516	466							549
	巨峰													17,991
		139	1,510	2,768	5,244	4,013	4,124	193						25,177,998
		385,560	2,578,500	4,007,882	6,949,713	4,973,142	5,919,889	363,312						25,177,998
		2,774	1,708	1,448	1,325	1,239	1,435	1,882						1,399
	輸入ぶどう													1,126
		225	276	188	247	180								666,036
		143,856	192,888	119,772	118,800	90,720								666,036
		639	699	605	481	504								592
	レッドシードレス													37,356
		2,824	1,639	2,938	1,788	3,258	5,744	5,950	2,146	2,978	3,169	2,394	2,528	24,059,051
		1,891,512	1,202,796	1,992,816	1,035,612	1,595,808	2,948,400	2,944,620	1,367,172	2,543,724	2,480,220	2,007,612	2,048,759	24,059,051
		670	734	678	579	490	513	495	637	854	783	839	810	644
	グリーンシードレス													30,346
		1,913	1,955	3,442	2,152	3,074	2,898	3,404	1,238	3,157	1,998	2,320	2,795	21,395,988
		1,277,748	1,417,284	2,484,000	1,209,492	1,433,700	1,699,380	2,414,340	836,244	2,685,096	1,624,752	1,954,044	2,359,908	21,395,988
		668	725	722	562	466	586	709	675	851	813	842	844	705
	いちご													11
		11												24,192
		24,192												2,199
		2,199												58,804
	その他いちご													92,830,026
		9,459	12,619	20,658	8,161	1,539						394	5,974	1,579
		18,454,331	20,307,275	26,358,745	10,997,009	2,244,208						979,042	13,489,416	92,830,026
		1,951	1,609	1,276	1,348	1,458						2,485	2,258	70
	とちおとめ莓													121,435
		24	46											1,735
		50,976	70,459											23,418
		2,124	1,532											15,467,620
	アールスメロン													661
		1,228	790	400	877	1,583	1,094	2,951	7,850	292	1,429	1,791	3,133	980
		1,213,866	621,508	567,432	784,944	1,018,764	642,319	1,702,026	4,550,364	223,711	951,048	1,063,692	2,127,946	15,467,620
		988	787	1,419	895	644	587	577	580	766	666	594	679	661
	アンデスメロン													234,144
		50	90	40	800									239
		29,160	22,680	36,288	146,016									8,672
		583	252	907	183									6,810,804
	その他ネットメロン													785
		1,904	712	416	1,096	1,664								26,552
		1,622,268	494,316	467,208	786,996	1,252,908								15,920,992
		852	694	1,123	718	753								600
	その他メロン													34,627
		24	90	320	774	2,370	2,745	6,893	5,923	2,861	3,784	584	184	16,047,628
		32,400	80,460	337,176	679,752	1,133,190	1,396,180	3,814,506	3,024,540	1,753,866	3,020,598	404,352	243,972	16,047,628
		1,350	894	1,054	878	478	509	553	511	613	798	692	1,326	607
	ハネジュウメロン													75
		2,332	2,148	3,455	2,830	5,080	4,990	330	1,620	2,902	2,960	3,090	2,910	25,920
		892,512	1,014,336	1,655,980	1,035,504	1,981,368	2,190,348	129,384	725,760	1,388,880	1,568,160	1,697,760	1,767,636	25,920
		383	472	479	366	392	439	392	448	479	530	549	607	346
	ホームランメロン													25,920
		75												346
		25,920												346

上段:数量(kg)、中段:金額(円)、下段:単価(円/kg)

品目	品名	1月	2月	3月	4月	5月	6月	7月	8月	9月	10月	11月	12月	総計
	マクワウリ					35	10	149	153	18	188	9		562
						5,508	1,404	18,339	20,261	2,916	36,396	1,750		86,574
						157	140	123	132	162	194	194		154
						50								150
	パパイヤメロン													54,011
						12,960								360
						411								669,887
	すいか	4,551	7,305	20,538	35,545	71,846	114,740	145,671	161,825	57,592	19,837	15,523	14,914	669,887
		1,153,764	1,788,696	5,323,752	8,724,132	19,017,558	20,214,135	32,639,579	31,833,635	8,106,750	4,458,296	3,944,862	3,836,160	141,039,319
		254	245	259	245	265	176	224	197	141	225	254	257	211
	小玉すいか					160	100	4,650	1,054				20	5,984
						60,480	17,820	913,010	204,039				2,160	1,197,509
						378	178	196	194				108	200
	バナナ	156,331	151,785	168,064	179,557	185,365	173,662	175,560	198,148	152,498	152,575	143,011	154,155	1,990,711
		33,894,470	32,747,292	36,208,042	38,676,933	40,172,671	39,967,809	40,200,678	44,592,866	34,964,456	35,495,261	34,808,559	37,629,687	449,358,724
		217	216	215	215	217	230	229	225	229	233	243	244	226
	モンキーバナナ	3,828	3,612	4,598	4,621	6,046	5,745	6,016	10,076	4,630	6,092	6,446	5,423	67,133
		1,014,768	958,122	1,218,888	1,218,888	1,616,263	1,530,846	1,593,216	2,671,056	1,225,800	1,612,872	1,708,776	1,437,588	17,807,083
		265	265	265	264	267	266	265	265	265	265	265	265	265
	島バナナ	368	302	425	394	512	3013	3,013	4,950	3,522	2,139	805	559	17,957
		146,894	225,619	251,079	219,618	196,246	310,428	587,544	1,555,383	996,068	1,406,427	591,402	354,349	6,841,057
		399	747	591	557	383	321	195	314	283	658	735	634	381
	パインアツプル	1,146	1,035	2,942	18,886	37,869	36,697	25,762	4,958	2,142	2,162	3,528	3,446	140,573
		519,048	415,584	1,655,964	8,721,474	10,122,376	7,731,735	4,703,853	2,242,107	1,306,142	2,384,964	2,232,900	2,307,906	44,344,053
		453	402	563	462	267	211	183	452	610	1,103	633	670	315
	パインアツプル	33,327	35,372	59,024	55,805	69,437	78,043	100,548	150,981	76,859	70,829	93,544	67,285	891,094
		7,586,834	9,041,873	16,195,268	15,702,912	19,321,354	27,244,464	35,264,300	43,576,258	19,815,413	18,279,727	25,128,000	15,928,822	253,085,225
		228	256	274	281	278	349	351	289	258	258	269	237	284
	ハウスバナナ					31	114	617	20	55	55			892
						6,480	20,196	178,999	3,240	13,068	16,308			238,291
						209	177	290	162	238	297			267
	パパイヤ	1,133	1,009	1,043	312	621	642	369	678	1,022	2,111	1,820	1,366	12,126
		1,091,178	735,966	740,513	402,013	647,471	737,100	606,847	766,152	930,712	1,392,585	1,472,267	1,423,834	10,946,638
		963	729	710	1,289	1,043	1,148	1,645	1,130	911	660	809	1,042	903
	マンゴー	364	160	375	970	859	154	90	40	312	240	240	530	4,094
		589,032	211,140	393,120	2,789,743	2,206,904	229,414	87,242	51,840	555,822	495,558	847,281	8,467,096	8,467,096
		1,618	1,320	1,048	2,886	2,569	1,490	969	1,296	1,781	2,065	1,599	2,068	20,688
	キーツマンゴー					68	1,123	24,767	9,446	1,183				36,587
						81,000	1,651,212	37,347,026	14,790,168	3,552,552				57,421,958
						1,191	1,470	1,508	1,566	3,003				1,569
	ミニマンゴー					405	637	7,109	15,997	4,695	239	1		29,083
						2,409,912	3,375,757	18,805,273	27,187,186	4,727,376	290,088	2,160		56,797,752
						5,950	5,299	2,645	1,700	1,007	1,214	2,160		1,953
	島マンゴー					140	10,828	124,899	50,772	257	215	470		187,581
						943,596	33,477,138	270,853,416	72,403,578	283,824	698,760	510,138		379,170,450
						6,740	3,092	2,169	1,426	1,104	3,250	1,085		2,021

上段:数量(kg)、中段:金額(円)、下段:単価(円/kg)

品目	品名	1月	2月	3月	4月	5月	6月	7月	8月	9月	10月	11月	12月	総計
キーウイ	キーウイ	9,914	9,186	8,818	1,621	3,884	5,316	5,681	6,886	5,249	4,591	6,301	5,952	73,399
		6,052,126	5,984,270	6,528,902	1,342,527	2,539,566	3,351,240	3,655,098	4,469,472	3,437,640	2,977,182	2,977,182	3,566,106	3,522,312
ゴールドキウイ	ゴールドキウイ	610	651	740	828	654	630	643	649	655	648	566	592	646
		564	636	740	828	654	630	643	649	655	648	566	592	646
レイシ	レイシ	377,784	377,784	4,264,531	5,495,113	3,111,706	2,702,915	2,323,275	2,579,515	1,132,304	1,155,135	1,155,135	1,288,050	24,430,328
		670	825	825	792	811	769	808	820	728	810	810	564	780
		217,491	1,002,704	1,377	2,166	1,965	1,965	1,965	1,965	1,965	1,965	1,965	1,965	1,220,195
ゴレンシ	ゴレンシ	2,571	1,702	741	526	109	86	397	3,153	2,958	552	1,097	1,097	13,892
		2,452,041	1,673,338	935,798	1,046,256	387,785	124,756	630,450	2,676,052	2,488,448	985,974	2,645,719	16,046,617	
グアバ	グアバ	954	983	1,263	1,989	3,558	1,451	1,588	849	841	1,786	2,412	1,155	1,155
		38	59	133	329	161	6	174	1,944	2,098	618	25	55	5640
アボガド	アボガド	36,288	37,238	123,595	304,276	195,761	5,767	177,659	714,806	1,101,926	692,917	18,414	69,660	3,478,307
		955	631	929	925	1,216	961	1,021	368	525	1,121	737	1,267	617
レンブ	レンブ	6,348	6,612	8,058	7,506	4,758	3,216	5,336	6,137	8,199	9,143	8,514	9,792	83,619
		3,187,782	3,707,208	5,314,615	5,005,692	4,317,030	2,814,372	3,805,239	3,555,726	5,223,933	5,739,876	5,030,457	5,305,460	53,007,390
カニステル	カニステル	502	561	660	667	907	875	713	579	637	628	591	542	634
		155	452	670	28	23	2	1,330	1,330	1,330	1,330	1,330	1,330	1,330
アセローラ	アセローラ	201,096	757,102	643,497	7,560	7,657	1,890	945	945	945	945	945	945	1,618,802
		127,094	215,395	223,474	301,320	306,789	102,789	1,297	1,675	270	333	333	333	1,217
ザクロ	ザクロ	398	588	526	553	248	248	248	248	248	248	248	248	3,106
		319	366	425	545	439	414	414	414	414	414	414	414	421
マンゴスチン	マンゴスチン	50	45	10	3	48	5	55	20	6	7	9	9	153
		48,600	43,740	9,504	2,366	46,893	6,123	45,306	11,433	4,838	6,231	11,859	135,049	
ヤシの実	ヤシの実	972	972	950	789	977	1,225	824	572	806	890	1,318	6	41
		140	58	92	44	773	278	286	167	9	9	6	6	152
パッションフルーツ	パッションフルーツ	48,440	127,688	117,385	23,825	231,141	136,960	141,518	65,858	5,454	1,253	209	485	899,522
		346	2,202	1,276	541	299	493	394	394	394	394	394	394	394
ドラゴンフルーツ	ドラゴンフルーツ	4	4	10	4	10	4	10	4	10	4	10	14	14
		8,424	20,520	2,106	2,052	2,052	2,052	2,052	2,052	2,052	2,052	2,052	2,052	28,944
その他の果実	その他の果実	350	570	300	300	300	300	300	300	300	300	300	300	5,905
		124,740	150,660	215,460	112,320	113,400	216,000	401,220	207,900	141,480	239,760	246,240	2,169,180	
マンゴスチン	マンゴスチン	356	378	374	378	378	378	378	378	378	378	378	378	367
		1,201	3,226	7,158	6,517	8,633	9,650	3,006	536	2	62	675	888	41,554
ドラゴンフルーツ	ドラゴンフルーツ	2,447,566	5,152,658	11,208,078	8,891,402	13,817,098	10,971,366	4,455,820	1,175,277	8,100	195,804	1,719,252	2,448,522	62,490,943
		2,038	1,597	1,566	1,364	1,600	1,137	1,482	2,193	4,050	3,158	2,547	2,757	1,504
マンゴスチン	マンゴスチン	427	248	510	391	1,086	630	1,875	5,355	1,836	905	1,836	905	23,112
		373,572	166,860	314,172	451,656	256,608	1,030,644	3,487,493	3,597,486	2,398,205	5,007,825	1,664,766	1,101,060	19,850,347
マンゴスチン	マンゴスチン	875	673	616	717	656	949	1,009	563	1,279	935	907	1,217	859
		875	673	616	717	656	949	1,009	563	1,279	935	907	1,217	859

上段:数量(kg)、中段:金額(円)、下段:単価(円/kg)

品目	品名	1月	2月	3月	4月	5月	6月	7月	8月	9月	10月	11月	12月	総計
アテモヤ	アテモヤ	2,448	1,836	3,416	1,078				2	114	368	125	590	12,654
		4,957,901	3,611,412	6,090,013	2,218,277				3,456	99,468	579,528	215,380	284,680	23,585,762
		2,025	1,967	1,783	2,058				1,728	873	1,575	1,723	483	4,139
果実加工	ビーナッツ	100	250	125	168	100	200	50	175	225	225	25	175	1,593
		54,432	136,080	68,040	176,807	56,700	117,936	29,484	111,132	133,380	18,317	128,412	1,030,720	
		544	544	544	1,052	567	590	590	635	593	733	734	647	

Ⅱ-12 果実の産地別取扱数量及び金額(月別)

産地	上段:数量(kg)、下段:金額(円)												
	1月	2月	3月	4月	5月	6月	7月	8月	9月	10月	11月	12月	総計
北海道							1,160	7,500	4,217	5,459	584		18,920
青森県	63,420	57,075	72,170	74,100	67,010	45,800	56,562	76,344	48,267	68,170	61,900	55,920	9,595,897
岩手県	27,138,186	23,659,927	31,144,975	32,100,604	32,379,350	25,444,703	31,994,256	45,142,045	18,565,043	29,255,331	27,525,754	25,480,321	349,830,495
					150			58,320					58,320
宮城県											130		130
秋田県								4,496			70,200		70,200
								1,545,480					1,545,480
山形県					1,197	816	13,858	10,163	1,166	3,062	1,409		31,671
					2,492,062	1,009,374	5,070,179	4,728,292	696,084	1,628,770	550,152		16,174,893
福島県					1,713	3,697	1,532	3,780	3,697	5,350	4,850		20,922
					1,719,465	2,872,526	1,117,256	1,367,820	2,299,536	1,512,173	10,888,776		22,227
茨城県	56	114	26		730	50	1,056				120		2,227
	180,619	300,499	81,411		467,640	16,524	906,120	48,924		80	87,480		2,089,217
栃木県	160	84									175		499
	140,616	116,208								39,744	107,244		403,812
群馬県	48			588									636
	38,880			528,077									566,957
埼玉県	6												6
	17,755												17,755
千葉県	15	5	18			16	528						582
	37,476	12,247	95,159			6,253	137,484						288,619
新潟県								2,977	15	470	1,968		5,430
								1,355,475	11,826	47,520	689,656		2,104,477
石川県				2,080				360					2,440
				606,247				66,960					673,207
福井県										2,207			2,207
										768,042			768,042
山梨県				887	5,402	4,960	1,184	13				340	14,312
				701,136	4,923,710	3,256,870	2,131,034	33,480	779,652	1,836			11,827,718
長野県	40	90	23	1,889	7,286	5,511	4,765	5,767	7,802	33,173			33,173
	45,090	12,928		56,441	1,102,287	3,437,433	3,958,321	6,051,196	3,868,928	2,876,548			21,409,172
静岡県	94						276	126					61,335
	122,224						93,312	136,501	172,044	4,106,095			18,495,670
愛知県		634	311	290						100	1,210		2,929
		259,286	155,520	140,400						37,800	312,660		1,037,782
三重県											70		70
										24,192			24,192
大阪府				24	84								108
				49,248	125,712								174,960
兵庫県	5												5
	12,528												12,528

上段:数量(kg)、下段:金額(円)

産地	1月	2月	3月	4月	5月	6月	7月	8月	9月	10月	11月	12月	総計
奈良県	20									30,804	31,880	23,550	86,254
	86,832									10,252,737	10,450,068	7,127,136	27,916,773
和歌山県	9,920	2,480		1,115	528				2,199	33,140	40,893	79,619	169,894
	2,784,240	1,160,676		397,872	415,087				1,115,532	11,408,710	13,530,575	22,983,513	53,796,205
鳥取県					720	182,196			5,960	700	1,000	25	8,405
									2,391,768	221,400	195,480	22,680	3,013,524
岡山県							24		138	32	24	80	373
							33,696	64,692	180,900	11,362	39,139	95,645	425,434
広島県	9,160	960								8,100	11,650	12,230	42,100
	2,572,236	243,756								1,982,254	2,826,252	4,654,800	12,279,298
山口県	870												870
	195,048												195,048
徳島県	15	6							440				461
	65,286	17,712							120,960				203,958
香川県	3	5											8
	16,157	11,275											27,432
愛媛県	33,690	31,790	16,185	7,078	857					120	9,700	54,315	153,735
	8,636,630	6,517,119	3,151,332	3,028,299	307,843					49,484	3,008,610	16,561,151	41,260,448
高知県	8										27		35
	47,692									32,400			80,092
福岡県	9,872	13,139	10,377	2,566	3,749	4,277	4,515	21,671	9,676	25,956	16,653	24,824	147,275
	6,421,713	9,350,112	8,813,966	2,187,324	1,397,736	5,782,607	6,071,033	13,124,246	8,360,627	10,503,879	5,585,016	10,034,021	87,632,280
佐賀県	3,883	1,269	2,566	5,494	540	1,101	611	1,120	11,872	12,635	7,430	2,898	51,409
	1,337,169	618,602	1,252,908	1,497,528	914,889	1,159,488	473,937	364,932	3,045,978	2,933,496	2,090,286	1,043,932	16,733,145
長崎県	11,230	6,450	5,636	70	29	4,609	3,579	310	29,778	28,726	14,544	14,544	104,961
	2,809,890	1,547,046	1,710,299	66,828	22,010	1,113,437	1,140,871	144,558	6,240,584	7,665,246	4,276,584	26,737,033	
熊本県	57,571	40,997	14,319	11,299	14,017	60,359	51,742	24,890	40,758	65,690	83,747	25,107	490,496
	15,364,704	9,965,646	5,329,616	2,241,594	3,958,254	14,288,070	13,461,792	13,295,400	13,690,447	15,222,816	21,640,996	8,913,069	137,372,404
大分県	1,945	250	30		1,096		3,620	9	6,770	13,105	5,870	4,230	36,925
	621,464	75,600	6,480		320,717		908,475	14,904	3,366,846	5,855,706	3,257,982	1,863,232	16,291,406
宮崎県	5,981	10,221	30,104	30,158	23,526	10	1,644	100	590	8,830	401	3,416	114,981
	10,664,902	9,699,124	12,821,148	12,480,254	8,370,454	6,156	1,081,080	43,200	138,132	1,597,860	352,944	6,332,742	63,587,996
鹿児島県	12,914	25,334	50,905	10,994	9,813	14,881	83,205	52,897	441	1,280	783	10,040	273,487
	9,041,582	16,853,640	29,209,736	9,691,786	5,635,512	5,742,172	19,779,657	8,935,333	166,752	386,014	776,455	7,196,525	113,415,164
沖縄県	101,166	69,293	50,405	77,245	135,572	160,582	231,715	245,428	125,766	60,642	70,550	58,080	1,386,444
	55,286,231	39,620,899	33,258,037	39,281,402	56,312,181	99,924,513	337,998,711	166,250,961	48,084,342	30,977,066	28,754,191	34,660,986	970,409,570
ブラジル										312	180		492
										555,822	370,818		926,640
エクアドル	16,314	14,248	14,423	14,443	14,001	18,135	18,187	12,506	12,136	14,092	11,895	12,818	173,198
	4,206,097	3,659,290	3,746,679	3,833,922	4,026,848	4,904,487	4,922,776	3,526,637	3,535,640	3,992,645	3,448,101	3,719,079	47,522,201
台湾	2,316	2,244	4,176	2,730	2,184	2,088	1,920	2,375	1,584	1,632	1,992	1,848	27,099
	708,696	686,664	1,213,596	866,160	657,504	636,228	587,520	720,900	484,704	499,392	609,552	565,110	8,236,026
アメリカ	17,060	28,369	39,908	51,514	60,988	49,085	9,175	2,005	9,997	8,178	5,800	10,688	292,767
	9,012,168	12,894,185	17,868,147	22,699,272	26,715,972	22,451,915	4,288,464	1,064,880	6,872,148	5,691,276	4,568,940	7,318,619	141,444,986
中国	100	250	125	150	100	200	50	175	225	225	25	175	1,575
	54,432	136,080	68,040	81,648	56,700	117,936	29,484	111,132	133,380	18,317	128,412	175	935,561
フィリピン	173,178	167,029	200,839	211,381	222,300	200,506	223,586	300,141	210,535	206,863	194,850	209,255	2,520,463
	37,004,112	35,678,602	43,078,779	45,759,243	48,168,335	46,450,362	51,928,401	70,319,951	49,308,131	48,066,903	46,423,887	49,266,353	571,450,059

上段:数量(kg)、下段:金額(円)

産地	1月	2月	3月	4月	5月	6月	7月	8月	9月	10月	11月	12月	総計
南アメリカ	457	3,686	7,473	1,754	2,077	565	9,931	14,200	13,600	11,424	11,407	6,511	83,085
	316,224	2,673,000	5,137,992	1,048,896	1,062,720	291,384	4,808,840	6,496,956	5,012,982	3,932,853	4,210,218	2,485,350	37,477,415
ニュージーランド*	4,509	32		5,448	10,820	9,153	9,527	9,760	8,396	5,854	5,179	5,075	73,753
	2,815,204	16,416		4,499,064	8,034,679	6,462,946	6,509,537	6,792,747	6,017,155	4,013,258	3,555,003	3,442,704	52,158,713
メキシコ	7,692	9,435	11,594	9,854	7,995	8,731	10,722	11,109	10,868	9,084	11,938	13,471	122,493
	4,173,671	5,378,562	8,421,289	7,826,241	7,929,252	7,078,818	9,015,051	8,166,506	8,346,304	6,671,224	8,015,577	8,881,945	89,904,440
オーストラリア	19,232	1,734	40	2,644	5,445	11,520	54,248	45,971	41,734	31,357	25,642	33,283	272,850
	6,053,743	558,457	19,872	1,455,408	2,597,724	5,553,576	21,884,419	18,166,367	15,498,305	10,189,307	8,888,774	12,069,066	102,885,018
南アメリカ	1,751					7,905	10,588	16,617	12,529	11,458	5,683	663	67,194
	282,431					2,566,836	3,403,080	4,798,548	3,335,785	2,874,906	1,610,712	236,088	19,108,386
タイ			4			10							14
			8,424			20,520							28,944
イスラエル	4,505	1,258	4,811	9,404	4,533	3,232							27,743
	1,209,416	361,044	1,420,535	2,881,688	1,542,888	1,133,244							8,548,815
その他外国	1,239	7,673	17,381	10,636	7,886	8,663	4,276	3,740	1,180	3,580	660	10,863	77,777
	950,454	2,553,174	6,324,778	4,188,720	3,132,669	3,555,767	1,879,934	1,052,114	357,890	2,229,660	364,500	4,763,534	31,333,194

Ⅱ-13 果実の品目別産地別取扱数量及び金額(月別)

上段：数量(kg)、下段：金額(円)

品目	産地	1月	2月	3月	4月	5月	6月	7月	8月	9月	10月	11月	12月	総計
みかん	静岡県							700	12,468	47,844	60,812			
	和歌山県	9,920						139,320	4,106,095	13,865,494	18,110,909			
広島県		2,784,240						3,560	15,340	78,980	107,800			
		9,160	840					1,198,066	5,048,093	22,881,653	31,712,052			
山口県		2,572,236	211,356					8,100	11,650	12,230	41,980			
		195,048						1,982,254	2,826,252	4,654,800	12,246,898			
愛媛県		26,770	670					7,000	52,245	86,685				
		6,971,832	166,428					2,109,888	16,073,877	25,322,025				
福岡県		2,560	1,890				620	1,463	1,722	10,890	4,360			43,195
		689,904	564,408				788,834	821,286	1,616,868	521,359	4,951,422	3,237,970	1,523,480	14,713,531
佐賀県		2,150	399			504	653	446	500	10,367	12,018	6,530	1,830	35,397
		540,216	147,528			865,123	647,201	318,589	291,600	2,349,000	2,707,668	1,835,838	498,420	10,201,183
長崎県		11,120						256		150	29,230	27,920	13,860	82,536
		2,774,250						266,447		37,260	5,844,420	7,184,538	3,880,278	19,987,193
熊本県		54,897	23,510	90				49		23,703	63,926	81,484	20,705	288,364
		12,884,746	5,503,799	26,460				49,896		5,718,859	14,261,292	19,963,260	5,151,060	63,559,372
大分県		375						790						1,165
		76,950						147,906						224,856
宮崎県		675						100		590	8,830	240		10,435
		135,918						43,200		138,132	1,597,860	44,064		1,959,174
鹿児島県								69		380	980	250		2,317
								74,520		450,090	98,712	195,912	51,732	870,966
沖縄県								16,229		34,190	165			50,594
								5,136,912		10,313,827	24,678			15,475,417
フィリピン								350						350
								170,100						170,100
その他外国								2,550		2,690	570			9,090
								1,030		2,550	570			3,385,378
みかん 合計数量		118,497	27,309	90				1,003,968		677,894	110,030			801,580
	みかん 合計金額	29,625,340	6,593,519	26,460				1,003,968		677,894	110,030			218,134,102
天草みかん		10						2,534,706		19,287,179	33,050,798	46,355,998	68,380,794	218,134,102
		1,620									118	13,305	13,433	
天草みかん 合計数量		10						41,018		5,980,068	6,022,706			
	天草みかん 合計金額	1,620									118	13,305	13,433	
オレンジ		104						41,018		5,980,068	6,022,706			
		14,742									235			2,419
アメリカ		901	16,413	21,332	29,628	31,195	27,115	2,890		969	51			130,494
		407,700	7,409,189	9,571,522	13,487,796	14,006,466	12,298,932	1,191,996		258,768	18,144			58,650,513
オーストラリア		17,080	1,644					39,541		39,144	25,237	20,941	30,754	217,591
		5,254,111	522,925					16,664,951		14,160,077	8,767,227	7,343,190	10,593,354	79,328,824
南アフリカ		289												289
		51,408												51,408
その他外国								680		4,553				8,279
								677,376		504,684	1,435,221			2,874,731

品目	産地	1月	2月	3月	4月	5月	6月	7月	8月	9月	10月	11月	12月	総計
オレンジ 合計数量		18,374	18,057	25,174	30,912	31,875	32,671	42,431	42,247	40,113	25,288	20,941	30,989	359,072
オレンジ 合計金額		5,727,961	7,932,114	10,609,186	13,992,480	14,263,916	14,142,393	16,806,745	16,664,951	14,418,845	8,785,371	7,343,190	10,675,866	141,363,018
あまなつかん	佐賀県			2,780										2,780
				351,540										351,540
	熊本県	330	6870	1,620	6,870	1,630								10,450
		79,704	242,136	1,062,828	273,402									1,658,070
	宮崎県	4,760	24,765	26,010	22,170	96								77,801
		1,318,356	6,127,812	6,908,760	6,441,336	42,768								20,839,032
	鹿児島県	190	820	5,670	5,290									11,970
		60,480	163,080	1,102,572	917,784									2,243,916
	沖縄県	35	55											90
		5,292	5,940											11,232
あまなつかん 合計数量		5,315	26,440	36,480	29,470	5,290	96							103,091
あまなつかん 合計金額		1,463,832	6,375,888	8,486,208	7,817,310	917,784	42,768							25,103,790
いよかん	愛媛県	6,920	31,120	14,350										52,390
		1,664,798	6,350,691	2,693,844										10,709,333
	福岡県	620												620
		58,860												58,860
	佐賀県	370	258											628
		99,900	44,582											144,482
いよかん 合計数量		7,290	31,998	14,350										53,638
いよかん 合計金額		1,764,698	6,454,133	2,693,844										10,912,675
はっさく	広島県	120												120
		32,400												32,400
	熊本県	2,670	2,410											5,080
		325,080	237,600											562,680
はっさく 合計数量		2,790	2,410											5,200
はっさく 合計金額		357,480	237,600											595,080
グレープフルーツ	沖縄県					12								12
						2,074								2,074
	アメリカ	1,064	1,881	1,484	3,513	6,487	1,406						1,397	17,232
		389,016	655,560	519,696	1,264,680	2,474,928	522,288						743,580	6,569,748
	メキシコ											949	391	1,340
												400,680	180,468	581,148
	オーストラリア									136		269		405
										41,040		109,728		150,768
	南アフリカ	1,462				7,905	9,367	15,487	15,487	11,900	11,203	5,428	187	62,939
		231,023				2,566,836	2,882,952	4,334,580	4,334,580	3,097,537	2,777,706	1,513,512	54,648	17,458,794
	その他外国	255	4,335	2,822	187	731							4,204	12,534
		69,390	1,160,568	772,956	47,520	187,920							1,432,458	3,670,812
	イスラエル	4,505	1,258	4,811	8,288	4,533	3,232							26,627
		1,209,416	361,044	1,420,535	2,279,221	1,542,888	1,133,244							7,946,348
グレープフルーツ 合計数量		7,286	7,474	9,117	11,988	11,751	12,543	9,367	15,487	12,048	11,203	6,646	6,179	121,089
グレープフルーツ 合計金額		1,898,845	2,177,172	2,713,187	3,591,421	4,205,736	4,222,368	2,882,952	4,334,580	3,140,651	2,777,706	2,023,920	2,411,154	36,379,692
レモン	佐賀県											325	580	905
												129,600	118,584	248,184
	鹿児島県											140		140
												55,404		55,404

品目	産地	1月	2月	3月	4月	5月	6月	7月	8月	9月	10月	11月	12月	総計
	沖縄県	365						87	144	144	780	307	278	1,961
		126,344					69,066	85,131	341,560	127,203	112,153	861,457		
	アメリカ	10,506	10,030	14,586	13,549	16,660	18,904	6,205					3,927	94,367
		5,158,296	4,785,696	6,838,560	6,149,304	7,749,324	8,911,458	3,053,268					2,123,172	44,769,078
	フィリピン					153		73,872						73,872
		34		9,843	14,200	13,600	11,424	11,407	6,511					67,019
	南アメリカ	11,664		4,767,800	6,496,956	5,012,982	3,932,853	4,210,218	2,485,350					26,917,823
	ニュージーランド			333										333
				151,524										151,524
	メキシコ												340	340
													138,240	138,240
	オーストラリア					4,862	1,343	170						6,375
				1,772,820	494,856	62,640								2,330,316
	南アフリカ			1,221	1,130	629	255	255	476					3,966
				520,128	463,968	238,248	97,200	181,440	1,598,184					1,598,184
	その他外国							5,219						5,219
								2,060,975						2,060,975
レモン 合計数量		10,905	10,030	14,586	13,549	16,660	18,904	22,617	16,760	14,543	12,924	12,549	16,751	180,778
レモン 合計金額		5,296,304	4,785,696	6,838,560	6,149,304	7,749,324	8,911,458	10,339,412	7,524,846	5,399,001	4,556,617	4,553,205	7,101,330	79,205,057
ライム	沖縄県					5			2	21		10		38
						648	1,512	16,718	3,240					22,118
	アメリカ													10
						12,096								12,096
	メキシコ	1,164	965	2,441	2,717	3,011	2,108	2,926	2,806	2,551	1,752	2,075	2,448	26,964
		893,009	783,810	2,399,274	2,872,875	3,440,070	2,398,832	3,397,334	3,117,528	2,937,772	2,075,824	2,375,784	2,928,053	29,620,165
ライム 合計数量		1,164	965	2,441	2,717	3,021	2,108	2,931	2,808	2,572	1,752	2,085	2,448	27,012
ライム 合計金額		893,009	783,810	2,399,274	2,872,875	3,452,166	2,398,832	3,397,982	3,119,040	2,954,490	2,075,824	2,379,024	2,928,053	29,654,379
シークアアサー	沖縄県	3,069	1,458	533	24			1,298	5,960	6,697	6,185	4,581	3,440	33,245
		1,054,469	402,450	271,857	5,875			1,095,931	3,481,508	3,072,839	2,751,697	1,965,334	956,543	15,058,503
シークアアサー 合計数量		3,069	1,458	533	24			1,298	5,960	6,697	6,185	4,581	3,440	33,245
シークアアサー 合計金額		1,054,469	402,450	271,857	5,875			1,095,931	3,481,508	3,072,839	2,751,697	1,965,334	956,543	15,058,503
カーブチー	鹿児島県													96
														25,402
	沖縄県									1,015	10,888	99		12,002
										279,764	2,915,039	30,586		3,225,389
カーブチー 合計数量										1,015	10,984	99		12,098
カーブチー 合計金額										279,764	2,940,441	30,586		3,250,791
オートー	沖縄県							70		148	218		92	528
								7,560	36,396	59,184	19,872			-28,620
オートー 合計数量								70		148	218		92	528
オートー 合計金額								7,560	36,396	59,184	19,872			-28,620
きんかん	熊本県			36										36
				13,608										13,608
	宮崎県	30	90	110									320	550
		31,968	58,968	94,932									113,616	299,484
	鹿児島県	6,081	4,776	2,372								570	7,247	21,046
		1,719,403	1,513,274	1,036,044								268,488	2,722,454	7,259,663

品目	産地	1月	2月	3月	4月	5月	6月	7月	8月	9月	10月	11月	12月	総計
	沖縄県											29		29
きんかん	合計数量	6,111	4,902	2,482								22,945		22,945
きんかん	合計金額	1,751,371	1,585,850	1,130,976								599	7,567	21,661
たんかん		95	11,890	33,180	3,010							291,433	2,836,070	7,595,700
	鹿児島県	39,528	5,262,516	11,999,081	1,006,020									48,175
	沖縄県	78,117	42,193	586									5,285	126,181
		38,715,169	22,110,310	227,232									3,447,997	64,500,708
たんかん	合計数量	78,212	54,083	33,766	3,010								5,285	174,356
たんかん	合計金額	38,754,697	27,372,826	12,226,313	1,006,020								3,447,997	82,807,853
セミノール					250									250
	和歌山県				82,620									82,620
	沖縄県	40												40
		8,424												8,424
	アメリカ			2,406	4,824	6,636	390							14,256
				900,288	1,796,492	2,473,158	155,585							5,325,523
	オーストラリア								829	600	170			1,599
									259,200	310,824	48,384			618,408
	その他外国				10									10
						3,175								3,175
セミノール	合計数量	40	2,406	5,074	6,646	390			829	600	170			16,155
セミノール	合計金額	8,424	900,288	1,879,112	2,476,333	155,585			259,200	310,824	48,384			6,038,150
マコーツト		265	180	9										454
	沖縄県	107,568	92,988	5,443										205,999
	オーストラリア							1,010						1,010
								223,614						223,614
マコーツト	合計数量	265	180	9				1,010						1,464
マコーツト	合計金額	107,568	92,988	5,443				223,614						429,613
その他柑橘類					634	384								1,018
	愛知県				259,286	155,520								414,806
	和歌山県			2,480		865								3,345
				1,160,676	315,252									1,475,928
	愛媛県			1,775	7,078	857								9,710
				410,616	3,028,299	307,843								3,746,758
	福岡県	280	510	1,240	3,405									5,435
		81,756	137,700	296,352	624,240									1,140,048
	佐賀県	1,130	447	1,780	2,691								570	6,618
		321,624	114,696	531,360	1,129,464								206,712	2,303,856
	長崎県	110	6,450	5,285										11,845
		35,640	1,547,046	1,407,024										2,989,710
	熊本県	730	13,685	4,972	4,245								100	23,732
		207,576	3,162,024	1,412,780	1,060,290								38,880	5,881,550
	大分県		250	30										280
			75,600	6,480										82,080
	鹿児島県	2,680	2,570	3,705	1,895									10,855
		786,716	1,275,912	1,488,888	856,494									4,418,550
	沖縄県	1,911	364					93	1,177	5,830	5,342			14,717
		432,000	79,380					20,736	356,908	1,503,619	2,475,166			4,867,809

品目	1月	2月	3月	4月	5月	6月	7月	8月	9月	10月	11月	12月	総計
アメリカ	90		28,577			1,270	80						1,440
オーストラリア					44	828	2,777	754	1,684	5,950	2,822	119	14,978
その他外国		2,732	9,192	5,275	21,600	314,928	1,261,116	362,880	923,724	1,373,696	497,772	37,800	4,793,516
その他糖類 合計数量		927,126	3,087,786	1,854,403			9,720						5,879,035
その他糖類 合計金額	6,841	26,498	29,819	23,923	4,690	2,098	2,877	754	1,777	7,127	8,652	6,136	121,192
りんご	1,875,312	7,181,784	9,671,887	8,799,840	1,109,203	878,580	1,314,036	362,880	944,460	1,730,604	2,001,391	2,759,098	38,629,075
青森県	63,420	56,860	72,170	74,100	67,010	45,800	54,900	75,060	46,555	68,120	61,900	55,920	741,815
山形県	27,138,186	23,479,459	31,144,975	32,100,604	32,379,350	25,444,703	31,198,836	44,714,257	17,682,413	29,220,771	27,525,754	25,480,321	347,509,629
福島県											600	4,720	60,588
長野県	40		90					280	958	530,150	1,916,018	2,446,978	5,087,244
熊本県	40		12,928					136,080					40
りんご 合計数量	21,600	56,860	72,260	74,100	67,010	45,800	54,900	75,060	46,835	69,078	67,284	68,488	761,175
りんご 合計金額	27,204,876	23,479,459	31,157,903	32,100,604	32,379,350	25,444,703	31,198,836	44,714,257	17,818,493	29,750,921	29,746,332	29,441,092	354,436,826
梨											231		231
岩手県									150				96,876
宮城県									58,320				150
山形県											130		130
福島県											70,200		70,200
山形県									415	1,166	3,062	1,239	5,882
福島県								214,272	696,064	1,628,770	489,564	3,028,670	3,028,670
栃木県										3,780	4,750	130	8,660
新潟県										1,367,820	1,994,976	58,968	3,421,764
長野県										80	175		255
鳥取県									39,744	107,244			146,988
徳島県									470	72			542
福岡県									1,480	745	75		2,300
佐賀県									678,942	405,302	41,310		1,125,554
熊本県									5,960	700			6,660
大分県									2,391,768	221,400			2,613,168
福岡県									440				440
佐賀県									120,960				120,960
熊本県	60							5,025	3,330	4,400	1,160		13,975
大分県	21,773							2,418,012	1,631,232	2,428,164	650,970		7,150,151
熊本県									1,505		320		2,485
大分県									30,456	73,332	135,864		936,630
福岡県									2,652	19,128	910		39,710
佐賀県									1,417,122	10,213,971	439,344		20,020,101
熊本県									6,770	12,315	5,870	4,230	30,755
大分県	1,570								3,366,846	5,707,800	3,257,982	1,863,232	14,740,374
大分県	544,514												

品目	産地	1月	2月	3月	4月	5月	6月	7月	8月	9月	10月	11月	12月	総計
梨 合計数量		1,630						2,692	24,773	37,070	24,797	15,614	5,599	112,175
梨 合計金額		566,287						1,447,578	12,705,315	17,108,982	11,450,034	7,971,362	2,411,764	53,661,322
かき	新潟県									1,896		605,610		1,896
	長野県												99	99
	愛知県									100	100	1,210		1,310
	三重県										37,800	312,660		350,460
											70			70
	奈良県								30,804	31,880	30,804	31,880	23,550	86,234
	和歌山県								10,252,737	10,450,068	10,252,737	10,450,068	7,127,136	27,829,941
									2,199	29,580	29,580	25,553	345	57,677
	鳥取県								1,115,532	10,210,644	10,210,644	8,482,482	99,360	19,908,018
										1,000		195,480		1,000
	愛媛県										120	2,700	2,070	4,890
	福岡県	200	100						49,464	898,722	49,464	898,722	487,274	1,435,460
		110,160	54,000						350	3,410	350	3,410	17,500	21,560
	福井県										108,216	780,635	4,294,188	5,347,199
											2,207			2,207
									768,042					768,042
かき 合計数量		200	100						60,954	2,199	60,954	69,926	43,564	176,943
かき 合計金額		110,160	54,000						20,658,861	1,115,532	20,658,861	22,517,891	12,355,070	56,811,514
干がき	山梨県										13	14		27
	熊本県	1,396	176								33,480	34,020		67,500
		1,770,614	219,111								734	1,365		3,671
											989,020	1,809,015		4,787,760
干がき 合計数量		1,396	176						13	748	13	748	1,365	3,698
干がき 合計金額		1,770,614	219,111						33,480	1,023,040	33,480	1,023,040	1,809,015	4,855,260
びわ	長崎県					20								20
						53,568								53,568
	鹿児島県				23	444								467
					30,975	609,268								640,243
	沖縄県		27	288	99									414
			42,714	362,146	105,204									510,064
びわ 合計数量		27	288	122	464									901
びわ 合計金額		42,714	362,146	136,179	662,836									1,203,875
もも	山形県							102	1,889	5,399				7,390
								116,776	1,121,321	3,935,734				5,173,831
	福島県							1,713	3,697	1,532				6,942
								1,719,465	2,872,526	1,117,256				5,709,247
	新潟県								1,061	15				1,076
									568,123	11,826				579,949
	山梨県		887	4,866	4,414									10,167
			701,136	4,492,941	2,809,405									8,003,482
	長野県			214	5,313	2841					245			8,613
			166,413	2,491,720	1,782,024	192,888								4,633,045

品目	1月	2月	3月	4月	5月	6月	7月	8月	9月	10月	11月	12月	総計
産地													
和歌山県	160					130,140							160
岡山県								138					138
福岡県				16	208			64,692					64,692
佐賀県				28,728	149,472								178,200
熊本県				36	272								308
沖縄県				49,766	291,967								341,733
もも 合計数量				1,990	466								2,456
もも 合計金額				1,773,996	455,758								2,229,754
やまもも				26	23								49
やまもも 合計数量				6,966	5,227								12,193
やまもも 合計金額				78	3,540		7,361	16,512	9,787	245			37,523
プラム				85,460	3,051,938		6,951,353	9,927,787	6,846,840	192,888			27,056,266
山梨県				22	29,333								22
長野県				29,333									29,333
和歌山県				22									22
福岡県				29,333									29,333
佐賀県				536	476		150						1,162
大分県				430,769	356,745		123,120						910,634
宮崎県				545	165								710
鹿児島県				489,240	86,724								575,964
和歌山県				368									368
福岡県				284,947									284,947
佐賀県				24	1,438		316						1,778
大分県				36,720	1,356,389		304,770						1,697,879
宮崎県				176	80								256
鹿児島県				220,320	58,018								278,338
和歌山県				44	182								226
福岡県				39,701	183,298								222,999
佐賀県				10									10
大分県				6,156									6,156
宮崎県				93	7,190		100						7,383
鹿児島県				60,696	3,975,966		46,440						4,083,102
和歌山県				27	414								441
福岡県				32,184	398,595								430,779
佐賀県				144	9,640		1,759	641	150				12,334
大分県				129,600	6,282,074		1,512,535	443,469	123,120				8,490,798
宮崎県				1,197	420								1,617
鹿児島県				2,492,062	525,657								3,017,719
和歌山県				1,197	420								1,617
福岡県				2,492,062	525,657								3,017,719
佐賀県				2						2			2
大分県				7	5					2,273			2,273
宮崎県				14,515	5,400								19,915
鹿児島県				2									2
和歌山県				2,138									2,138

品目	産地	1月	2月	3月	4月	5月	6月	7月	8月	9月	10月	11月	12月	総計
いちじく合計数量						9	5				2			16
いちじく合計金額						16,653	5,400				2,273			24,326
ブルーベリー	長野県					12								12
						32,789								32,789
	沖縄県					7								7
						16,200								16,200
ブルーベリー 合計数量						7	12							19
ブルーベリー 合計金額						16,200	32,789							48,989
くり	茨城県										120			120
											87,480			87,480
	大分県								9					9
									14,904					14,904
くり合計数量									9			120		129
くり合計金額									14,904			87,480		102,384
ぶどう	青森県	215									50			265
		180,468									34,560			215,028
	山形県					190	1,786							1,976
						312,509	1,555,416							1,867,925
	山梨県						70	1,034						1,104
							90,720	2,007,914						2,098,634
	長野県					11	308	910			2,817	908	25	5,047
						23,652	133,380	1,361,275			4,922,856	1,911,600	82,458	8,998,614
	大阪府				24	84								108
					49,248	125,712								174,960
	鳥取県												25	25
													22,680	22,680
	岡山県					24		75			32	24	80	235
						33,696		180,900			11,362	39,139	95,645	360,742
	福岡県				238	2,011	3,177	6,015			2,284		18	18,367
					601,128	3,489,912	4,895,297	8,096,306			3,013,804		21,384	26,325,867
	佐賀県					45								45
						66,874								66,874
	熊本県								28					28
									64,800					64,800
	アメリカ	4,539							385	6,126	5,167	4,714	5,323	26,254
		3,008,556							339,120	5,224,500	4,104,972	3,961,656	4,408,667	21,047,471
	フィリピン			135										135
				97,848										97,848
	南アメリカ	423	3,686	7,473	1,754	2,077	565	88						16,066
		304,560	2,673,000	5,137,992	1,048,896	1,062,720	291,384	41,040						10,559,592
	メキシコ						1,063	3,616	2,201	9				6,889
							796,392	2,472,120	1,479,816	4,320				4,752,648
	オーストラリア				2,644	5,201	7,759	5,738	798					22,140
					1,455,408	2,467,476	3,942,108	2,886,840	384,480					11,136,312
ぶどう合計数量		4,962	4,036	7,473	4,398	7,540	11,493	12,946	11,591	12,778	10,350	5,646	5,471	98,684
ぶどう合計金額		3,313,116	2,951,316	5,137,992	2,504,304	4,180,572	8,669,160	10,841,756	12,574,051	14,986,945	12,087,554	5,912,395	4,630,834	87,789,995
いちご		56	114	26										196
	茨城県	180,619	300,499	81,411										562,529

品目	産地	1月	2月	3月	4月	5月	6月	7月	8月	9月	10月	11月	12月	総計
	栃木県	16	36											52
		49,896	78,624											128,520
	埼玉県	6												6
		17,755												17,755
	千葉県		15	5										20
			37,476	12,247										49,723
	兵庫県		5											5
			12,528											12,528
	奈良県	20												20
		86,832												86,832
	徳島県	15		6										21
		65,286		17,712										82,998
	香川県	3	5											8
		16,157	11,275											27,432
	高知県	8												8
		47,692												47,692
	福岡県	995	1,423	1,229	928	66		157	1,558					6,356
		2,033,014	2,742,574	2,268,756	1,607,126	106,920		494,835	3,358,887					12,612,112
	佐賀県	233	165	656					42					1,096
		375,429	311,796	647,028					73,120					1,407,373
	長崎県		251											251
			262,224											262,224
	熊本県	48	486	2,412								5	164	3,115
		95,040	592,984	2,798,172								13,176	288,314	3,787,686
	宮崎県	5,140	5,129	5,037	3,910	1,260		161	2,268					22,905
		10,381,780	8,142,520	6,412,752	5,341,022	1,857,784		308,880	5,953,662					38,398,400
	鹿児島県	2,924	5,257	11,018	3,323	213		71	1,942					24,748
		5,125,567	8,090,434	13,824,747	4,048,861	279,504		162,151	3,815,433					35,346,697
	沖縄県	30	30	18										78
		54,432	57,024	33,696										145,152
	いちご合計数量	9,494	12,665	20,658	8,161	1,539		394	5,974					58,885
	いちご合計金額	18,529,499	20,377,734	26,358,745	10,997,009	2,244,208		979,042	13,489,416					92,975,653
	メロン													10,437
	青森県							1,160	3,864	1,045	3,784			10,437
								857,358	2,450,952	780,300	3,020,598			7,513,560
	山形県							1,662	1,284	1,712				4,658
								795,420	427,788	882,630				2,105,838
	茨城県							40	1,575					1,615
								36,288	291,816					328,104
	静岡県		94					730	1,056	75				1,911
								467,640	906,120	48,924				1,439,208
	愛知県													523
														384,761
	高知県							311	290					601
								132,116	140,400					272,516
	長崎県			100		50		29	1,115	160	548		684	3,492
				41,051		12,960		22,010	632,178	107,298	396,144	480,708	396,306	2,088,655

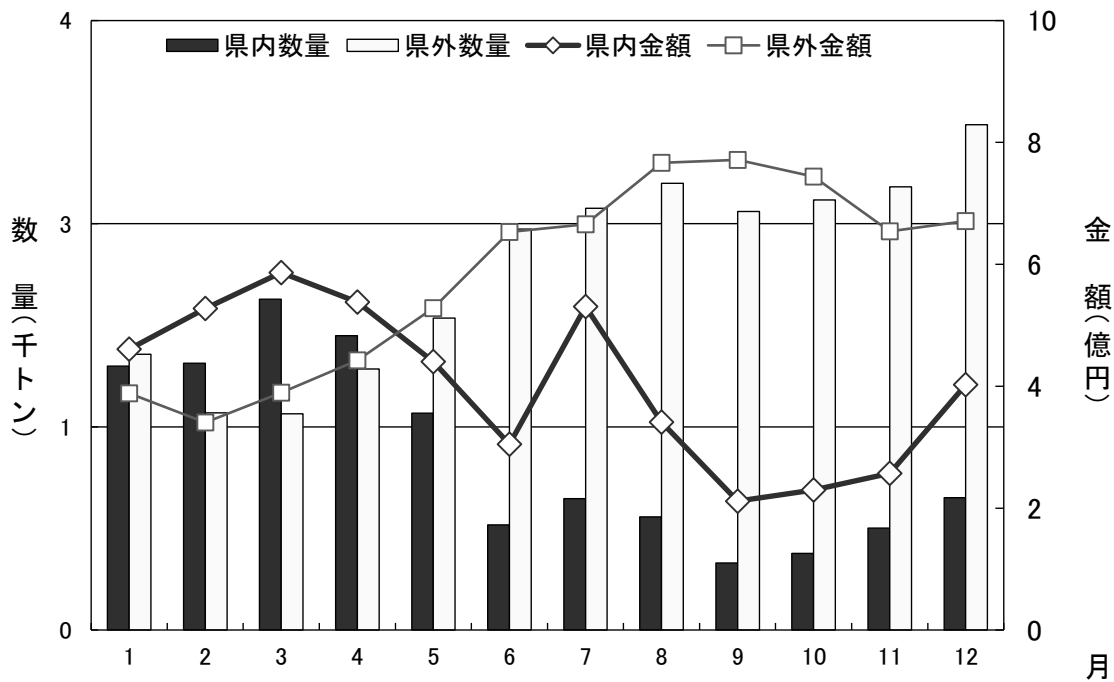
品目	産地	1月	2月	3月	4月	5月	6月	7月	8月	9月	10月	11月	12月	総計
熊本県		356	104	75	144	1,432	1,437	3,026	5,380	35	854	958	2,025	15,826
		370,386	69,336	25,920	106,920	686,556	814,536	1,678,806	2,905,254	21,924	522,180	550,584	1,403,428	9,155,830
宮崎県		136	242	192	238	96		1,548					144	2,596
		115,236	179,280	185,652	230,472	71,334		1,038,312					203,904	2,024,190
鹿児島県		760	440	448	1,269	2,475	1,422	2,108					464	9,386
		760,644	331,128	614,736	1,127,304	1,423,224	624,877	989,712					368,280	6,239,905
沖縄県		1,904	712	496	1,096	1,699	10	149	176	18	188	9	2,880	9,337
		1,622,268	494,316	571,428	786,996	1,258,416	1,404	18,339	33,761	2,916	36,396	1,750	2,187,108	7,015,098
アメリカ							1,620	2,902	1,888,880	1,568,160	601,020			8,562
メキシコ		180	1,858	870	270	110	2,700	10	725,760	1,388,880	1,568,160	400	500	4,283,820
オーストラリア		92,880	887,544	415,800	114,480	45,144	1,162,728	4,104		208,656	329,724			3,261,060
その他外国		2,152	90	40		200	1,930	320			1,610		2,410	8,752
		799,632	35,532	19,872		888,300	125,280				888,084		1,437,912	4,303,260
メロン 合計数量		200	2,545	2,560	4,750	360								10,415
メロン 合計金額		91,260	1,220,308	921,024	1,827,576	139,320								4,199,488
すいか		5,488	3,740	4,766	5,577	10,812	8,929	10,363	16,346	6,073	8,361	5,474	9,107	95,036
		3,761,046	2,210,620	3,094,767	3,287,196	5,433,858	4,252,931	5,700,543	8,466,941	3,369,373	5,576,202	3,167,554	6,326,662	54,647,693
北海道							3,636	3,172			1,444			8,252
秋田県							1,249,333	590,652			145,476			1,985,461
山形県							4,496							4,496
千葉県							1,545,480							1,545,480
新潟県							64	8,608	4,349					13,021
石川県							18,144	2,101,626	578,286					2,698,056
長野県							16	528						544
鳥取県							6,253	137,484						143,737
福岡県														1,916
長崎県														787,352
熊本県														2,440
大分県														673,207
鹿児島県														2,562
宮崎県														608,850
沖縄県														720
東京都														182,196
神奈川県														9,420
埼玉県														1,042,740
千葉県														6,817
東京都														1,355,693
神奈川県														115,557
埼玉県														251,521,36
千葉県														4,490
東京都														1,006,193
神奈川県														134,178
埼玉県														27,282,237
千葉県														371,458
東京都														3,698,460
神奈川県														14,934
埼玉県														3,838,320
千葉県														142,236,828

品目	産地	1月	2月	3月	4月	5月	6月	7月	8月	9月	10月	11月	12月	総計
バナナ	沖縄県	1,081	1,149	1,269	1,662	2,310	4,347	7,626	2,217,753	7,772	5,189	2,701	1,773	46,654
		310,315	413,374	472,844	617,906	669,380	922,183	1,156,316	2,217,753	1,633,250	2,207,637	1,036,682	718,397	12,376,037
エクアドル		16,314	14,248	14,423	14,443	14,001	18,135	18,187	12,506	12,136	14,092	11,895	12,818	173,198
		4,206,097	3,659,290	3,746,679	3,833,922	4,026,848	4,904,487	4,922,776	3,526,637	3,535,640	3,992,645	3,448,101	3,719,079	47,522,201
台湾		2,316	2,244	1,930	2,184	2,098	1,920	2,375	1,584	1,632	1,992	1,848	24,139	
		708,696	686,664	616,896	589,680	657,504	636,228	587,520	720,900	494,704	499,392	609,552	565,110	7,362,846
フィリピン		140,816	138,058	155,379	166,537	173,428	155,795	156,856	188,518	139,158	139,893	133,674	143,698	1,831,810
		29,831,024	29,171,705	32,841,590	35,073,931	36,631,448	35,346,185	35,714,826	42,354,015	31,552,730	31,814,886	32,014,402	34,419,038	406,745,780
バナナ 合計数量		160,527	155,699	173,087	184,572	191,923	180,375	184,589	213,174	160,650	160,806	150,262	160,137	2,075,801
		35,056,132	33,931,033	37,878,009	40,115,439	41,985,180	41,809,083	42,381,438	48,819,305	37,186,324	38,514,560	37,108,737	39,421,624	474,006,864
パインアップル	沖縄県	2,273	7,571	14,436	29,161	58,475	70,493	60,490	44,506	7,694	6,176	35,896	5,299	342,470
		995,004	3,048,408	7,103,268	13,550,651	17,922,190	24,062,318	24,038,872	17,903,381	3,372,150	4,457,062	12,951,415	3,464,910	132,869,629
台湾		2,160	800											2,960
		596,700	276,480											
フィリピン		32,200	28,836	45,370	44,730	48,862	44,361	66,437	111,453	71,362	66,870	61,176	65,432	687,089
		7,110,878	6,409,049	10,151,264	10,597,255	11,528,020	10,934,077	16,108,280	27,918,224	17,762,473	16,223,937	14,409,485	14,771,818	163,924,760
パインアップル 合計数量		34,473	36,407	61,966	74,691	107,337	114,854	126,927	155,959	79,056	73,046	97,072	70,731	1,032,519
		8,105,882	9,457,457	17,851,232	24,424,386	29,450,210	34,996,395	40,147,152	45,821,605	21,134,623	20,680,999	27,360,900	18,236,728	297,667,569
パパイア	沖縄県	1,108	1,009	953	282	611	642	364	658	1,007	2,111	1,820	1,241	11,806
		1,075,248	735,966	654,588	377,460	638,604	737,100	602,424	748,440	917,784	1,392,585	1,472,267	1,348,337	10,700,803
フィリピン		25	90	30	10	5	5	5	20	15			125	320
		15,930	85,925	24,553	8,867	4,423	4,423	17,712	12,928				75,497	245,835
パパイア 合計数量		1,133	1,009	1,043	312	621	642	369	678	1,022	2,111	1,820	1,366	12,126
		1,091,178	735,966	740,513	402,013	647,471	737,100	606,847	766,152	930,712	1,392,585	1,472,267	1,423,834	10,946,638
マンゴー	鹿児島県			615	743				61					1,419
				2,386,152	2,079,896					68,040				
沖繩県				405	777	18,005	142,019	80,234	80,234	9,725	1,405	470		253,040
				2,409,912	4,319,353	52,363,411	299,691,814	114,477,980	15,113,520	4,260,492	510,138	312	180	
ブラジル														492
														926,640
メキシコ				225	225	116	154	154	90	196				1,000
				291,600	219,618	127,008	229,414		87,242	234,360				
その他外国				150	130								530	1,394
				589,032	211,140	101,520	193,973						124,740	847,281
マンゴー 合計数量		364	160	375	1,375	1,636	18,159	142,019	80,324	9,982	1,711	710	530	257,345
		589,032	211,140	393,120	5,209,655	6,526,257	52,592,825	299,691,814	114,565,222	15,415,920	4,809,294	1,005,696	847,281	501,857,256
マンゴー 合計金額	栃木県	144	48											192
		90,720	37,584											128,304
群馬県		48												636
		38,880												566,957
山梨県														1,852
														745,632
和歌山県														294
														202,500
愛媛県				60										60
				46,872										
福岡県		5,777	9,106	8,638	398							1,036	1,388	26,343
		3,485,106	5,930,270	6,407,510	283,846								420,606	836,082

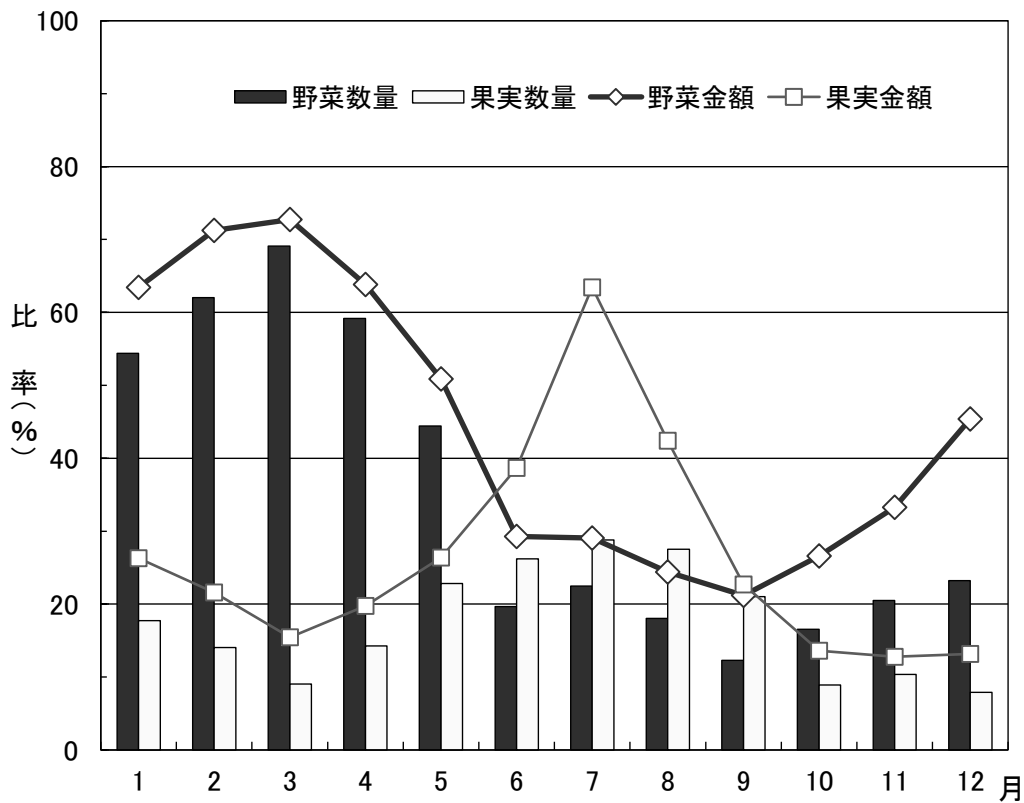
品目	産地	1月	2月	3月	4月	5月	6月	7月	8月	9月	10月	11月	12月	総計
	佐賀県			120	23						292		456	891
	宮崎県			74,520	16,524						96,228		265,680	452,952
	ニュージーランド	4,509	32	5,448	10,820	9,153	9,194	9,760	8,396	5,854	5,179	3,555,003	5,075	73,420
	イスラエル	2,815,204	16,416	4,499,064	8,034,679	6,462,946	6,358,013	6,792,747	6,017,155	4,013,258	3,442,704			52,007,189
				336										336
				279,547										279,547
キーウェイ 合計数量		10,478	9,186	8,818	10,820	9,153	9,194	9,760	8,396	6,146	7,727	7,727	8,237	104,708
キーウェイ 合計金額		6,429,910	5,984,270	6,528,902	8,034,679	6,462,946	6,358,013	6,792,747	6,017,155	4,109,486	4,721,241	4,810,362	4,810,362	71,856,769
レイシ	沖縄県			158	463									621
				217,491	1,002,704									1,220,195
レイシ 合計数量				158	463									621
レイシ 合計金額				217,491	1,002,704									1,220,195
コレンシ	沖縄県	2,571	1,702	741	526	109	86	397	3,153	2,958	552	1,097	13,892	13,892
		2,452,041	1,673,338	935,798	1,046,256	387,785	124,756	630,450	2,676,052	2,488,448	985,974	2,645,719	2,645,719	16,046,617
コレンシ 合計数量		2,571	1,702	741	526	109	86	397	3,153	2,958	552	1,097	13,892	13,892
コレンシ 合計金額		2,452,041	1,673,338	935,798	1,046,256	387,785	124,756	630,450	2,676,052	2,488,448	985,974	2,645,719	2,645,719	16,046,617
グアバ	沖縄県	38	59	133	329	161	174	1,944	2,098	618	25	55	55	5,640
		36,288	37,238	123,595	304,276	195,761	5,767	177,659	714,806	1,101,926	692,917	18,414	69,660	3,478,307
グアバ 合計数量		38	59	133	329	161	174	1,944	2,098	618	25	55	55	5,640
グアバ 合計金額		36,288	37,238	123,595	304,276	195,761	5,767	177,659	714,806	1,101,926	692,917	18,414	69,660	3,478,307
アボガド	沖縄県			20	125	87								237
				19,440	73,806	54,081								150,243
フィリピン				84										84
				63,504										63,504
メキシコ		6,348	6,612	8,058	6,642	4,758	2,706	4,170	6,012	8,112	7,338	8,514	9,792	79,062
		3,187,782	3,707,208	5,314,615	4,619,268	4,317,030	2,491,452	3,141,493	3,481,920	5,169,852	4,602,420	5,030,457	5,305,460	50,368,957
その他外国				510	1,146						1,800			3,456
				322,920	644,306						1,134,540			2,101,766
イスラエル				780										780
				322,920										322,920
アボガド 合計数量		6,348	6,612	8,058	7,506	4,758	3,216	5,336	6,137	8,199	9,143	8,514	9,792	83,619
アボガド 合計金額		3,187,782	3,707,208	5,314,615	5,005,692	4,317,030	2,814,372	3,805,239	3,555,726	5,223,933	5,739,876	5,030,457	5,305,460	53,007,390
レンブ	沖縄県			155	452	23								1,330
		201,096	757,102	643,497	7,560	7,657	1,890							1,618,802
レンブ 合計数量		155	452	23										1,330
レンブ 合計金額		201,096	757,102	643,497	7,560	7,657	1,890							1,618,802
カニステル	沖縄県	398	588	526	553	699	248							3,106
		127,094	215,395	223,474	301,320	306,700	102,789							1,307,260
カニステル 合計数量		398	588	526	553	699	248							3,106
カニステル 合計金額		127,094	215,395	223,474	301,320	306,700	102,789							1,307,260
アセローラ	沖縄県			3	48	5	55	20	6	7				153
				2,366	46,893	6,123	45,306	11,433	4,838	6,231	11,859			135,049
アセローラ 合計数量				3	48	5	55	20	6	7				153
アセローラ 合計金額				2,366	46,893	6,123	45,306	11,433	4,838	6,231	11,859			135,049
その他の果実	鹿児島県			15										15
				19,872										19,872

品目	産地	1月	2月	3月	4月	5月	6月	7月	8月	9月	10月	11月	12月	総計
沖繩県		3	58	92	44	758	278	286	167	9	6			1,701
		2,160	127,688	117,385	23,825	211,269	136,960	141,518	65,858	5,454	1,253			833,370
アメリカ		50	45	10								6	41	152
		48,600	43,740	9,504								6,264	43,200	151,308
フィリピン		137					135		150		100			522
		46,280					27,000		27,000		28,080			128,360
タイ					4	10								14
					8,424	20,520								28,944
その他外国		350	400	570	300	300	500	500	1,050	550	300	600	600	5,520
		124,740	150,860	215,460	112,320	113,400	189,000	374,220	207,900	113,400	239,760	246,240	246,240	2,087,100
その他の果実 合計数量		540	103	502	614	1,077	588	921	1,367	559	406	606	641	7,924
その他の果実 合計金額		221,780	171,428	277,549	239,285	351,885	270,880	357,518	467,078	213,354	142,733	246,024	289,440	3,248,954
パッションフルーツ	鹿児島県				45	103								148
					56,700	99,316								156,016
沖繩県		1,201	3,226	7,158	6,517	8,633	9,605	2,903	536	2	62	675	888	41,406
		2,447,566	5,152,658	11,208,078	8,891,402	13,817,098	10,914,666	4,356,504	1,175,277	8,100	195,804	1,719,252	2,448,522	62,334,927
パッションフルーツ 合計数量		1,201	3,226	7,158	6,517	8,633	9,650	3,006	536	2	62	675	888	41,554
パッションフルーツ 合計金額		2,447,566	5,152,658	11,208,078	8,891,402	13,817,098	10,971,366	4,455,820	1,175,277	8,100	195,804	1,719,252	2,448,522	62,490,943
ドラゴンフルーツ	沖繩県	157	2	2	6	396	395	3,395	6,394	1,815	3,875	1,836	595	18,471
		206,280	3,780		16,200	595,404	3,454,553	3,597,486	2,358,245	4,026,105	1,664,766	924,480	16,847,299	
その他外国		270	246	510	630	385	690	60		60	1,480		310	4,641
		167,292	163,080	314,172	451,656	240,408	435,240	32,940		39,960	981,720		176,580	3,003,048
ドラゴンフルーツ 合計数量		427	248	510	630	391	1,086	3,455	6,394	1,875	5,355	1,836	905	23,112
ドラゴンフルーツ 合計金額		373,572	166,860	314,172	451,656	256,608	1,030,644	3,487,493	3,597,486	2,398,205	5,007,825	1,664,766	1,101,060	19,850,347
アチモヤ	鹿児島県	374	211	182	39						64	142	132	1,144
		599,724	319,896	246,240	72,900						109,296	345,816	238,086	1,931,958
沖繩県		2,074	1,625	3,234	1,039					114	304	406	1,997	10,795
		4,358,177	3,291,516	5,843,773	2,145,377				3,456	99,488	470,232	807,905	4,133,840	21,153,744
アチモヤ 合計数量		2,448	1,836	3,416	1,078				2	114	368	548	2,129	11,939
アチモヤ 合計金額		4,957,901	3,611,412	6,090,013	2,218,277				3,456	99,488	579,528	1,153,721	4,371,926	23,085,702
果実加工	千葉県				18									18
					95,159									95,159
中国		100	250	125	150	100	200	50	175		225	25	175	1,575
		54,432	136,080	68,040	81,648	56,700	117,936	29,484	111,132		133,380	18,317	128,412	935,561
果実加工 合計数量		100	250	125	168	100	200	50	175		225	25	175	1,593
果実加工 合計金額		54,432	136,080	68,040	176,807	56,700	117,936	29,484	111,132		133,380	18,317	128,412	1,030,720

Ⅱ-14 県内・県外産地別取扱数量及び金額(月別)



Ⅱ-15 種類別県内産シェア(月別)



Ⅱ-16 県内産種類別品目順位

野 菜

順位	品 目	数 量 (トン)	割合 (%)
1	キャベツ	2,306	17.1
2	レタス	1,619	12.0
3	ピーマン	1,484	11.0
4	ゴーヤー	1,239	9.2
5	きゅうり	1,239	9.2
6	にんじん	513	3.8
7	とうがん	493	3.7
8	トマト	456	3.4
9	かぼちゃ	441	3.3
10	へちま	425	3.2
11	いんげん	399	3.0
12	なす	390	2.9
13	ばれいしょ	260	1.9
14	オクラ	250	1.9
15	こまつな	212	1.6
16	らっきょう	184	1.4
17	パパイヤ(青物)	175	1.3
18	からしな	130	1.0
19	セルリー	126	0.9
20	スイートコーン	105	0.8
	その他	1,031	7.6

順位	品 目	金 額 (千円)	割合 (%)
1	ピーマン	555,267	14.4
2	ゴーヤー	531,702	13.8
3	きゅうり	381,795	9.9
4	いんげん	320,507	8.3
5	キャベツ	227,146	5.9
6	レタス	173,087	4.5
7	らっきょう	169,534	4.4
8	オクラ	147,278	3.8
9	かぼちゃ	140,941	3.7
10	トマト	120,466	3.1
11	へちま	113,515	2.9
12	野菜加工	96,124	2.5
13	なす	95,837	2.5
14	にんじん	76,014	2.0
15	とうがん	72,247	1.9
16	こまつな	60,218	1.6
17	ばれいしょ	57,787	1.5
18	ミニトマト	52,505	1.4
19	からしな	46,070	1.2
20	田いも	36,137	0.9
	その他	386,017	10.0

果 実

順位	品 目	数 量 (トン)	割合 (%)
1	すいか	371	26.8
2	パインアツプル	342	24.7
3	マンゴー	253	18.3
4	たんかん	126	9.1
5	みかん	51	3.6
6	バナナ	47	3.4
7	パッションフルーツ	41	3.0
8	シークァーサー	33	2.4
9	ドラゴンフルーツ	18	1.3
10	その他柑橘類	15	1.1
11	ゴレンシ	14	1.0
12	天草みかん	13	1.0
13	カーブチー	12	0.9
14	パパイヤ	12	0.9
15	アテモヤ	11	0.8
16	メロン	9	0.7
17	グアバ	6	0.4
18	カニステル	3	0.2
19	レモン	2	0.1
20	その他の果実	2	0.1
	その他	5	0.3

順位	品 目	金 額 (千円)	割合 (%)
1	マンゴー	493,147	50.8
2	パインアツプル	132,870	13.7
3	すいか	77,774	8.0
4	たんかん	64,501	6.6
5	パッションフルーツ	62,335	6.4
6	アテモヤ	21,154	2.2
7	ドラゴンフルーツ	16,847	1.7
8	ゴレンシ	16,047	1.7
9	みかん	15,475	1.6
10	シークァーサー	15,059	1.6
11	バナナ	12,376	1.3
12	パパイヤ	10,701	1.1
13	メロン	7,015	0.7
14	天草みかん	6,023	0.6
15	その他柑橘類	4,868	0.5
16	グアバ	3,478	0.4
17	カーブチー	3,225	0.3
18	レンブ	1,619	0.2
19	カニステル	1,307	0.1
20	レイシ	1,220	0.1
	その他	3,370	0.3

Ⅱ-17 県内野菜の品目別品名別取扱数量及び金額(月別)

品目	品名	上段:数量(kg)、中段:金額(円)、下段:単価(円/kg)												合計
		1月	2月	3月	4月	5月	6月	7月	8月	9月	10月	11月	12月	
だいこん	紅心甘根	275	422	127							131	25	980	
		41,526	62,658	13,989							25,466	4,320	147,959	
	青首大根	151	148	110							194	173	151	
		12,630	14,856	16,640	674								44,800	
		652,838	838,256	962,075	3,132								2,456,301	
		52	56	58	5								55	
	島大根	461	100	86									647	
		20,023	5,238	929									26,190	
		43	52	11									40	
	その他大根	812	23										864	
		130,406	4,277	2,527									140,625	
		161	186										163	
かぶ	かぶ	1,129	266	360	60							11	1,826	
		150,747	30,456	99,965	7,776								291,860	
		134	114	278	130								265	
		13	6	81								9	109	
		1,242	3,024	33,620									2,722	
		96	504	415									302	
		51	187	69									307	
にんじん	金時人参	24,613	109,960	23,068									157,641	
		483	588	334									513	
	人参	37,580	97,188	132,990	132,765	10,215	350	2,439	4,076	2,164	590	160	420,517	
		4,599,231	9,906,472	11,053,222	11,370,931	993,984	37,314	396,716	527,159	430,078	75,168	21,438	39,411,713	
		122	102	83	86	97	107	163	129	199	127	134	94	
		12,775	2,977	389							148	2,223	23,843	
		4,901,423	1,619,465	108,735							98,431	1,252,699	3,587,294	
		384	544	280							665	564	673	
		3,523	3,214	14,631	13,625	7,801	7,176	6,223	4,415	1,861	2,426	2,629	460	
		631,173	436,071	1,213,245	1,150,211	2,909,337	3,237,354	4,891,590	4,489,182	1,236,449	1,537,456	2,781,540	363,258	
		179	136	83	84	373	451	786	1,017	664	634	1,058	790	
		53	350	970	504	202	63	68	452				2,662	
		39,852	118,659	132,590	141,674	72,176	22,032	22,626	152,161				701,770	
		752	339	137	281	357	350	333	337				264	
		305	191								3	10	509	
		67,662	19,656								878	4,320	92,516	
		222	103								293	432	182	
		772	937	910	1,416	613						10	4,658	
		157,237	154,992	221,011	185,759	95,526						5,130	819,655	
		204	165	243	131	156						513	176	
				111									111	
				5,022									5,022	
				45									45	
		839	1,476	2,247	576	532	759	922	786	1,033	1,505	1,048	836	
		166,475	269,622	318,828	217,593	261,856	428,879	453,416	470,220	563,437	479,677	361,345	345,686	
		198	183	142	378	492	565	492	598	545	319	345	414	
													345	

上段:数量(kg)、中段:金額(円)、下段:単価(円/kg)

品目	品名	1月	2月	3月	4月	5月	6月	7月	8月	9月	10月	11月	12月	総計
からしな	からしな	13,724	11,834	15,265	13,991	14,397	5,539	7,676	5,846	7,922	13,509	10,301	10,313	130,317
		3,503,262	3,787,112	3,826,642	4,257,367	3,811,169	3,162,146	3,023,660	2,777,502	3,817,365	4,474,261	4,334,803	5,295,066	46,070,355
		255	320	251	304	265	571	394	475	482	331	421	513	354
こまつな	小松菜	26,389	23,084	28,098	26,851	21,723	5,374	9,966	8,633	8,240	19,213	15,635	18,553	211,759
		5,415,833	8,263,684	5,539,733	4,375,330	5,731,641	2,625,184	2,604,180	3,766,564	4,372,282	5,625,973	5,667,093	6,230,586	60,218,083
		205	358	197	163	264	488	261	436	531	293	362	336	284
キャベツ	キャベツ	494,418	506,148	505,830	334,414	296,500	24,180					22,743	114,968	2,299,201
		40,376,556	44,232,696	57,882,060	37,121,166	31,446,252	2,911,788					2,157,894	10,296,234	226,424,646
		82	87	114	111	106	120					95	90	98
	レッドキャベツ	1,970	1,649	2,108	697	160							40	6,624
		206,604	167,238	234,176	87,426	19,008							6,896	721,148
		105	101	111	125	119							167	109
グリーンボール	グリーンボール			200										200
				15,120										15,120
				76										76
ほうれん草	ほうれん草	26,996	18,458	25,822	11,751	1,892					112	1,206	5,085	91,322
		9,194,254	7,858,049	7,480,905	4,174,650	678,186					66,301	717,748	3,071,892	33,241,985
		341	426	290	355	358					592	595	604	364
ねぎ	白葱			127	1,080	618	80							1,905
				37,260	329,616	137,106	15,336							519,318
				293	305	222	192							273
青葱	わけぎ	111	9	70		32								222
		43,039	2,095	26,644	9,072	26,644								80,850
		388	233	381	284	284								364
	青葱	128	96	122	28	19	64	54	207	18				738
		74,094	63,850	45,041	13,354	9,628	31,277	52,110	231,104	22,388				778
		579	665	369	477	507	489	965	1,116	1,244				389
	島グリーン	94	165	134										393
		46,807	81,756	64,001										192,564
		498	495	478										490
みつば	みつば	2	5	9	7								283	306
		346	540	659	346								340,481	342,372
		173	108	73	49								1,203	1,119
みず菜	みず菜	1,737	417	220	313	49	62				161		143	3,102
		762,653	264,331	178,200	85,098	33,188	13,932				58,196	97,097	1,492,695	1,492,695
		439	634	810	272	677	225				361		679	481
しゅんぎく	春菊	3,838	3,212	733	68								529	8,380
		2,261,833	1,577,721	171,492	9,893								267,004	4,287,943
		589	491	234	145								505	512
にら	にら	3,683	4,543	5,707	6,146	5,210	2,597	1,479	2,120	1,836	1,717	977	2,547	38,562
		1,959,895	3,236,324	2,609,636	1,402,816	1,519,580	896,152	756,552	1,175,408	1,823,993	1,360,588	796,089	1,549,182	19,088,215
		532	713	457	228	292	345	512	554	993	792	815	608	495
セルリー	セルリー	23,033	25,470	25,876	21,085	16,878	879					60	12,738	126,019
		1,939,777	2,340,576	2,589,528	2,620,385	3,259,944	279,331					18,576	2,315,771	15,363,888
		84	92	100	124	193	318				310	182	182	122
アスパラガス	アスパラガス		8											8
			11,232											11,232
			1,404											1,404

上段:数量(kg)、中段:金額(円)、下段:単価(円/kg)

品目	品名	1月	2月	3月	4月	5月	6月	7月	8月	9月	10月	11月	12月	総計	
カリフラワー	カリフラワー	11,784	6,753	6,599	167								246	25,549	
		2,299,195	1,445,749	1,407,078	37,530									70,524	5,260,076
ブロッコリー	ブロッコリー	195	214	213	225								287	206	
		4,548	4,413	2,124	377								30	720	12,212
レタス	レタス	792,531	776,169	418,608	43,016								2,160	175,360	2,207,844
		174	176	197	114								72	244	181
サニーレタス	サニーレタス	281,862	290,545	357,074	273,426	113,610						10,790	118,520	173,450	1,619,277
		31,659,930	33,136,290	38,182,374	24,522,691	15,049,746						2,392,902	9,885,888	18,256,860	173,086,681
サニーレタス	サニーレタス	112	114	107	90	132						222	83	105	107
		1,282	1,259	1,813	1,540	483		131				289	874	424	8,095
サニーレタス	サニーレタス	263,564	391,068	595,836	466,128	185,976		14,418				116,640	241,380	188,730	2,463,740
		206	311	329	303	385		110				404	276	445	304
その他レタス	リーフレタス	966	431	650	370	600		635				861	701	299	5,513
		213,570	102,168	163,944	63,234	212,760		35,370				350,244	183,600	51,192	1,376,082
パセリ	パセリ	221	237	252	171	355		56				407	262	171	250
		1,100	257	1,071	1,234	20						220			3,902
サラダ菜	サラダ菜	138,607	42,617	315,058	172,260	5,400						30,240			704,182
		126	166	294	140	270						137			180
パセリ	パセリ	133	70	1,064	372	49									1,688
		52,353	26,460	195,048	71,215	17,766									362,842
えんさい	えんさい	394	378	183	191	363									215
		1	9	17	2									5	34
ちんげんさい	かぶチンゲンサイ	324	5,951	4,643	653								5,724	17,295	
		324	661	273	327									1,145	509
えんさい	えんさい	3	5	12	13	20		14						5	86
		44,302	113,810	154,202	106,488	145,314	98,280	58,266				1,404	14,796	77,187	814,049
ちんげんさい	かぶチンゲンサイ	14,767	22,762	12,850	8,191	7,266		4,162							9,466
えんさい	えんさい														
ちんげんさい	かぶチンゲンサイ														
葉だいこん	葉だいこん														
クレソン	クレソン														
葉ニンニク	葉ニンニク														
よもぎ	よもぎ														

上段:数量(kg)、中段:金額(円)、下段:単価(円/kg)

品目	品名	1月	2月	3月	4月	5月	6月	7月	8月	9月	10月	11月	12月	総計
にがな	ニガナ	184	165	198	196	179	54	34	46	35	78	102	78	1,349
		114,330	135,016	113,818	143,522	126,275	76,291	63,927	65,003	76,238	87,047	133,721	109,646	1,244,834
		621	818	575	732	705	1,413	1,880	1,857	1,657	1,116	1,311	1,406	923
水前寺菜	水前寺菜	882	1,134	1,181	892	1,062	648	583	664	664	438	552	495	8,961
		580,419	473,415	644,616	770,577	826,760	666,716	702,162	752,264	502,272	596,191	658,743	1,004,939	8,179,074
		658	417	546	864	778	1,029	1,204	1,133	1,147	1,386	1,193	2,030	913
その他の葉菜類	カズラ	3					248	130	106	10	80	86	5	668
		713					98,388	20,520	324	31,082	15,606	14,342	702	181,677
		238					397	158	32	293	195	167	140	272
コールラビ	コールラビ	170	530	555	155	35								1,445
		47,520	148,068	131,058	26,136	7,452								360,234
		280	279	236	169	213								249
ツルムラサキ	ツルムラサキ	14				19	11	56	339	409	300	57	75	1,280
		1,264				8,813	4,104	15,444	72,689	87,145	99,932	23,463	44,388	357,242
		90				464	373	276	214	213	333	412	592	279
ニンニクの芽	ニンニクの芽	7												7
		4,212												4,212
		602												602
フェンネル	フェンネル	24	51	31	38	4	1				1	3	1	154
		6,750	12,977	7,182	4,643	1,382	621	195			346	1,080	1,296	36,472
		281	254	232	122	346	621	621			346	360	1,296	237
フダンソウ	フダンソウ	19	25	19	3	6								72
		599	2,538	3,510	648	1,728								9,023
		32	102	185	216	288								125
べかナ	べかナ	1,787	1,726	1,987	1,288	1,206	402	353	190	157	157	1,104	1,647	12,828
		447,061	505,084	389,723	462,046	346,767	183,373	164,246	130,605	103,302	309,457	378,987	682,980	4,103,631
		250	293	196	359	288	456	465	687	658	315	343	415	320
その他菜類	その他菜類	344	218	148	566	149	74	81	177	61	122	133	241	2,314
		334,282	262,484	285,271	537,570	286,211	177,169	195,908	370,923	171,340	307,541	254,610	357,017	3,540,326
		972	1,204	1,928	950	1,921	2,394	2,419	2,096	2,809	2,521	1,914	1,481	1,530
その他葉菜類	その他葉菜類	153	82	80	76	43	3	3	1	1	201		72	715
		85,802	58,255	85,287	61,528	44,150	1,733	3,062	189	605	26,438		58,477	425,526
		561	710	1,066	810	1,027	578	1,021	132	605	132		812	595
豆苗	豆苗	1,168	1,142	1,644	1,916	3,508	4,132	4,160	4,696	4,584	4,540	4,320	5,140	40,950
		493,477	480,150	694,969	810,780	750,107	874,345	880,102	976,600	961,430	944,671	888,470	1,067,345	9,822,446
		422	420	423	423	214	212	212	208	210	208	206	208	240
リーキ	リーキ			142	204	12								358
				49,140	60,588	3,024								112,752
				346	297	252								315
サンチエ	サンチエ			22										22
				1,944										1,944
				88										88
きゅうり	短形きゅうり	153,090	126,756	165,267	130,830	96,988	67,663	138,010	130,052	49,009	54,634	49,643	77,050	1,238,992
		39,765,248	44,588,484	37,236,712	34,866,279	28,120,499	13,384,567	32,645,515	32,716,624	25,439,485	25,796,822	16,330,045	50,893,155	381,773,435
		260	352	225	267	290	198	237	252	519	472	329	660	308
長形きゅうり	長形きゅうり			90										90
				21,384										21,384
				238										238

上段:数量(kg)、中段:金額(円)、下段:単価(円/kg)

品目	品名	1月	2月	3月	4月	5月	6月	7月	8月	9月	10月	11月	12月	総計	
かぼちゃ	えびすかぼちゃ	50,602	77,351	83,339	75,155	44,927	10,306					74,490	350	417,020	
		17,267,018	24,574,363	27,914,890	25,478,064	12,839,526	1,720,332						24,537,006	100,872	134,432,071
		341	318	335	339	286	159					329	288	322	
ズッキーニ		6,179	3,063	3,769	2,277	1,066	6					417	1,998	1,566	20,341
		1,097,406	987,956	1,471,283	824,726	380,970	2,138					172,012	790,517	6,17,128	6,344,136
		178	323	390	362	357	356				412	396	394	312	
島かぼちゃ		411	307	12	458	787	164					109	164	3,525	
		24,921	13,262	30,099	12,064	6,890	32,016	5,816	10,874						156,883
その他洋種かぼちゃ		61	43	76	44	38	48	36	48	53	66			45	
															28
なす	べいっ子	15						14	14					7,862	
		4,752						3,326	4,536	324					281
		317						238						15	
														4,752	
中長なす		39,904	38,007	67,891	72,975	44,355	25,435	31,409	16,835	10,314	13,440	13,290	16,028	389,883	
		10,621,219	11,633,565	12,802,367	14,482,019	11,798,562	6,110,311	4,990,237	4,336,301	4,618,355	4,910,443	3,986,469	5,448,453	95,738,291	
		266	306	189	198	266	240	159	258	448	365	300	340	246	
その他なす											220	65		285	
											75,978	18,252		94,230	
											345	281	331		
トマト		72,069	81,648	103,594	93,046	54,886	9,394	94	140	5,342	35,242			456,499	
		19,974,809	19,846,595	25,896,422	23,761,526	12,685,991	2,382,880	14,256	60,804	549,720	2,505,145	12,788,106			120,466,254
		277	243	250	255	231	254	152	434	469	527	469	363	264	
ミニトマト	ベテイトマト	12,435	12,970	17,041	14,114	9,364	2,727	624	498	2,320	5,205	6,838		84,136	
		7,315,583	7,354,946	9,419,539	7,557,549	4,557,140	2,182,603	714,889	739,746	3,114,849	4,468,030	5,080,174			52,505,048
		588	567	553	535	487	800	1,146	1,485	1,343	858			624	
ピーマン	黄ピーマン	14		7										21	
		6,275		3,780											10,055
		448		540										479	
赤ピーマン		952	1,614	2,330	5,272	7,166	3,961	693	105	115	68	205	487	22,968	
		425,804	909,403	1,320,625	1,919,491	1,803,474	999,420	293,684	41,623	44,604	57,834	206,064	327,154	8,349,180	
		447	563	567	364	252	252	424	396	388	851	1,005	672	364	
大型ピーマン		130,535	139,332	167,101	174,855	151,895	44,286	5,776	400	18,001	68,577	97,126		997,684	
		43,774,078	79,829,358	64,527,687	50,814,725	43,901,427	12,140,203	1,261,886	224,370	9,760,187	30,517,540	48,209,763			384,961,224
		335	573	386	291	289	274	218	561	542	445	496		386	
中型ピーマン		55,988	57,235	83,999	81,395	59,639	21,824	2,418	1,111	2,107	15,919	34,800	44,137	460,772	
		22,672,814	27,157,276	28,063,666	21,328,129	15,697,253	4,888,846	455,049	293,159	951,485	8,427,690	13,181,435	18,098,961		161,215,763
		405	474	334	262	262	224	188	264	452	529	379	410	350	
ハブリカ		430	195	599	122	705	7					85	235	2,378	
		82,620	81,918	225,747	42,633	109,350	2,495					62,100	124,335		731,198
		192	420	377	349	155	356				731			307	
ししとう	ししとうがらし			5	3	11	5	5						29	
				2,841	508	1,987	4,018	6,189							15,543
		169	181	804	1,238									536	

上段:数量(kg)、中段:金額(円)、下段:単価(円/kg)

品目	品名	1月	2月	3月	4月	5月	6月	7月	8月	9月	10月	11月	12月	総計
スイートコーン	その他スイートコーン	7,367	8,444	13,944	49,662	7,888	99					311	5,998	93,713
		2,150,798	3,484,589	5,908,821	16,301,396	1,710,732	10,617					59,027	1,143,569	30,769,549
		292	413	424	328	217	107					190	191	328
	ベビーコーン	1,140	1,109	3,868	3,700	440						93	299	584
		255,982	274,137	906,978	2,033,431	318,060						52,974	149,580	202,609
		225	247	234	550	723						570	500	347
オクラ	角オクラ	2,647	2,561	3,411	5,284	11,327	24,595	43,746	44,715	27,143	39,427	19,298	3,240	227,394
		3,958,347	4,405,019	5,844,993	7,294,130	13,120,928	16,290,182	16,129,100	15,117,886	20,064,104	15,581,985	12,562,175	5,551,351	135,920,200
		1,495	1,720	1,714	1,380	1,158	662	369	338	739	395	651	1,713	598
	丸オクラ	76		4	903	2,578	4,668	4,534	2,724	3,761	2,563	633		22,368
					4,752	962,248	1,824,381	2,014,572	1,747,668	1,982,262	1,338,023	1,101,272	382,482	11,357,736
					1,188	1,066	708	432	385	728	356	430	604	508
とうがん	とうがん	25,305	17,959	19,944	40,542	107,580	50,133	46,160	25,491	36,145	36,050	40,279	46,931	492,519
		4,842,675	4,135,213	5,230,829	9,394,932	15,313,677	7,471,181	5,366,898	2,321,154	4,131,277	3,322,755	4,230,032	6,486,502	72,247,125
		191	230	262	232	142	149	116	91	114	105	138		147
モウイ	モウイ	20		289	4,403	14,296	20,227	7,273	6,201	1,538	7,619	1,538	130	61,996
		1,296		44,129	684,640	1,746,634	1,304,429	1,404,297	1,005,377	662,039	121,020	19,656		6,993,517
		65		153	155	122	64	193	162	79	87	79	151	113
ゴーヤー	ニガウリ	50,953	36,690	69,958	117,758	170,868	143,284	182,803	110,942	56,260	87,696	71,161	52,951	1,151,324
		18,986,210	17,573,409	28,625,539	46,566,379	88,051,571	58,825,719	49,909,239	36,510,296	34,454,856	50,408,945	34,154,603	34,713,632	498,780,398
		373	479	409	395	515	411	273	329	612	575	480	656	433
	アバン	817	913	3,847	4,281	3,966	7,221	22,495	18,665	12,240	7,791	3,196	2,612	88,044
		337,521	492,966	1,645,866	1,551,949	2,011,502	3,143,845	5,161,091	4,504,516	6,931,771	4,057,370	1,545,610	1,537,339	32,921,346
		413	540	428	363	507	435	229	241	566	521	484	589	374
へちま	へちま	8,550	7,079	18,861	22,318	27,499	39,146	78,888	60,887	63,925	73,649	16,449	7,720	424,971
		3,776,023	3,893,403	7,999,681	8,820,070	11,177,990	14,153,942	15,720,669	13,003,428	14,442,367	11,981,040	4,975,478	3,571,281	113,515,372
		442	550	424	395	406	362	199	214	226	163	302	463	267
パパイヤ(青物)	パパイヤ(青物)	13,435	11,383	13,298	15,114	15,463	13,083	15,781	16,988	18,905	15,489	13,279	12,925	175,143
		1,621,273	1,479,705	2,070,513	4,005,858	5,390,611	4,900,172	5,309,627	2,617,513	2,550,038	2,078,708	1,740,477	1,601,806	35,366,301
		121	130	156	265	349	375	336	154	135	134	131	124	202
その他の果菜類	はやどうり	264	47	73	161							134	212	917
		51,623	21,643	23,706	73,882	7,690	7,690					36,483	54,195	269,222
		196	460	325	459	296	296				272	256		294
	夕顔	15	35	524	23	114	465	572	67	137	10			1,962
		4,050	11,891	125,183	7,960	34,830	59,978	53,282	10,703	17,550	1,080	1,080		326,507
		270	340	239	346	306	129	93	160	128	108	108		166
ムカゴ												8	1	9
												2,603	151	2,754
												325	151	306
	パプリカオレンジ													7
														2,646
														378
いんげん	ケンタッキー	122	6	4										192
		98,431	8,100	4,277	43,902									154,710
		807	1,350	1,069	732									806

上段:数量(kg)、中段:金額(円)、下段:単価(円/kg)

品目	1月	2月	3月	4月	5月	6月	7月	8月	9月	10月	11月	12月	総計
サーベルいんげん	1,133	887	1,025	936	29					169	388		4,567
	931,344	1,091,335	991,618	655,171	9,407					176,306	423,448		4,278,629
	822	1,230	967	700	324					1,043	1,091		937
在来ヒラサヤ	2,642	1,718	2,602	1,757	1,152	139				284	408		12,521
	1,293,840	928,587	1,353,513	1,281,406	726,874	84,867				257,930	516,604		8,051,420
	490	541	520	729	631	611				977	1,266		643
在来ヒラサヤ(フード)	17,701	18,417	29,021	19,122	2,440	139				461	6,638		106,755
	8,568,988	11,018,537	14,362,748	13,350,761	1,016,635	31,558				332,365	3,324,524		61,859,236
	484	598	495	698	417	227				721	501		579
その他インゲン	48,010	46,504	73,460	58,460	8,024	425				10	3,290		275,215
	33,684,976	52,339,142	64,651,595	42,964,326	4,954,329	158,701				8,759	2,811,101		246,162,993
	702	1,125	880	735	617	373				876	854		894
さやえんどう		2	1										3
キヌサヤエンドウ		4,536	1,296										5,832
		2,268	1,296										1,944
スナップエンドウ	569	463	619	11									1,662
	597,564	499,608	624,548	9,288									1,731,008
	1,050	1,079	1,009	844									1,042
実えんどう		21	25										46
		10,022	25,423										35,445
		477	1,017										771
えだまめ			20	630	889	48							1,587
			17,884	350,353	342,434	13,878							724,549
			894	556	385	289							457
うりずん	57	1	3	51	159	451	351	306	647	1,798	870	404	5,098
	68,743	2,009	465	140,012	318,552	778,056	560,668	459,134	883,178	1,197,286	921,184	461,854	5,791,141
	1,206	2,009	155	2,745	2,003	1,725	1,597	1,500	1,365	666	1,059	1,143	1,136
	1,995	1,746	540	406	103					3	263		5,056
その他の豆科類	1,060,122	929,836	341,689	175,274	23,122					2,020			2,697,886
	531	533	633	432	224					673			534
フーロ豆			115	702	147	44				52			1,136
			68,126	298,514	42,390	10,260				31,752			489,490
			592	425	288	233				611			431
三尺ササゲ			39	511	700	428	67	23					1,768
			43,092	394,093	370,435	218,418	36,719	15,908					1,078,665
			1,105	771	529	510	548	692					610
その他豆科野菜	116	200	70	74									497
	49,832	98,054	54,022	40,003									265,185
	430	490	772	541									534
富士豆													1
													1,123
													1,123
かんしょ	85	80	220	165	150	159	657	137	400				2,053
	15,746	16,956	51,084	12,474	29,160	19,699	76,518	13,489	38,394				273,520
	185	212	232	76	194	124	116	98	96				133

上段:数量(kg)、中段:金額(円)、下段:単価(円/kg)

品目	品名	1月	2月	3月	4月	5月	6月	7月	8月	9月	10月	11月	12月	総計
紅甘藷		5,563	2,106	5,388	2,847	3,619	3,590	7,383	4,986	4,984	6,927	4,099	4,031	55,523
		1,365,324	617,977	1,351,161	840,915	1,333,567	1,743,985	1,681,787	2,167,549	1,511,201	1,599,026	1,170,601	2,723,775	18,106,868
		245	293	251	295	368	486	228	435	303	231	286	676	326
その他甘藷		1,581	549	1,185	2,051	268	450	3,011	1,625	383	1,595	1,152	195	14,045
		282,225	97,027	226,044	369,025	28,534	95,256	273,823	177,358	47,261	259,189	214,391	96,984	2,167,117
		179	177	191	180	106	212	91	109	123	163	186	497	154
ばれいしょ		110	210	110	160	40	75							705
		23,220	46,764	19,656	25,704	5,616	11,556							132,516
		211	223	179	161	140	154							188
馬鈴薯		26,768	49,325	102,689	70,103	9,729	50	210						258,874
		6,945,868	13,084,675	20,442,434	15,289,090	1,878,887	5,400	8,208						57,654,562
		259	265	199	218	193	108	39						223
さといも				8	167	231	139	1,536	260	117	164	50	33	2,705
				778	40,101	75,901	57,596	387,515	26,676	17,712	17,366	4,698	3,451	631,794
				97	240	329	414	252	103	151	106	94	105	234
田いも		8,200	4,904	3,909	6,953	2,536	2,296	2,809	7,656	938	987	2,099	16,514	59,801
		3,619,437	2,290,967	2,102,717	3,262,001	1,153,785	1,248,998	1,739,190	4,629,097	801,225	1,007,241	1,582,168	12,683,616	36,120,442
		441	467	538	469	455	544	619	605	854	1,021	754	768	604
生田芋				48										48
				16,902										16,902
				352										352
やまいも		193	704	1,290	619	50	12						226	3,094
		39,831	184,011	189,108	55,469	2,835	1,166						26,147	498,567
		206	261	147	90	57	97						116	161
たまねぎ		1,783	2,041	5,626	9,198	647							145	19,440
		476,280	680,605	1,349,889	2,645,831	188,622							31,374	5,372,701
		267	333	240	288	292							216	276
アーリレッド				7										7
				2,268										2,268
				324										324
にんにく				44	5	10,097	2,006	636	316	73	154	23		13,426
				49,680	6,534	3,883,659	922,450	517,147	218,710	65,664	200,070	90,072	32,432	5,986,418
				1,129	1,307	385	460	813	692	900	1,299	1,251	1,410	446
乾燥にんにく				329	11,484	4,285	1,672	503	85	20	12		1	18,391
				463,806	6,625,016	2,330,941	817,473	401,814	53,190	17,280	14,904	1,782	1,782	10,726,206
				1,410	577	544	489	799	626	864	1,242		1,782	583
らっきょう		11,602	11,789	23,228	32,431	20,503	19,767	29,108	13,314	4,777	4,739	4,381	8,847	184,486
		10,935,033	9,235,290	14,971,623	20,810,911	13,379,461	15,746,363	14,542,232	13,487,114	11,438,960	11,634,020	12,520,980	20,832,029	169,534,016
		943	783	645	642	653	797	500	1,013	2,395	2,455	2,858	2,355	919
その他の土物類				10					25				5	40
				1,620					540				648	2,808
				162					22				130	70
その他土物類		1,075	1,063	57	23			182			56	77		2,533
		335,340	286,944	14,543	2,236			29,916			110,117	30,175		809,271
		312	270	255	97			164			1,966	392		319
しょうが		4,080	2,987	2,953	1,557	709	351	258	428	344	415	1,698	3,405	19,185
		1,665,295	1,248,375	1,165,828	868,698	457,941	233,172	110,225	166,968	141,308	124,394	747,393	1,298,910	8,228,507
		408	418	395	558	646	664	390	411	390	440	381		429

上段:数量(kg)、中段:金額(円)、下段:単価(円/kg)

品目	品名	1月	2月	3月	4月	5月	6月	7月	8月	9月	10月	11月	12月	総計
め類	その他芽類	9	11	2	2			2	16	21	57	50	57	225
		7,938	9,639	2,663	1,782	14,256	18,700	50,787	44,550	50,787	50,787	201,102	891	891
かいわれ	カイワレ	2,084	933	1,326	1,335	2,417	2,526	2,698	2,664	2,455	2,688	2,450	2,484	26,060
		1,343,599	912,123	1,158,495	1,168,383	1,108,367	1,118,043	1,187,877	1,116,128	1,074,935	1,162,033	1,041,775	1,059,025	13,450,783
とうからし	トウガラシ	645	978	874	875	459	443	440	419	438	432	425	426	516
		716	667	844	1,058	910	1,136	758	618	489	832	707	759	9,504
その他香辛つま物	バジル	773,472	777,480	799,427	909,489	1,136,088	1,294,820	915,694	883,985	892,170	1,568,210	1,283,515	1,129,691	12,364,041
		1,080	1,166	947	860	1,248	1,140	1,208	1,430	1,788	1,885	1,815	1,488	1,301
ペパーミント		319	259	387	314	252	262	284	204	214	236	233	362	3,346
		700,918	571,167	782,661	753,816	533,464	438,165	500,749	493,452	484,332	603,450	545,832	880,260	7,288,266
ミョウガ		2,197	2,205	2,022	2,401	2,117	1,672	1,763	2,419	2,263	2,357	2,343	2,432	2,178
ルッコラ(ロケット)					1,728									35,640
														11,880
菊花		1												25
		1,566												19,845
中国パセリ														794
		5,827	7,862	6,156										47
その他香辛つま物野菜														19,402
		647	983	770										409
チャービル(セルフィンユ)														413
														24,300
スパアミント														287
		10	19	31	40	19	20	8	17	31	31	30	20	42
タイム		236,476	345,340	470,231	547,257	360,979	223,537	243,168	444,448	454,064	531,300	446,202	709,603	5,012,605
		23,648	18,176	15,169	13,681	18,999	11,177	30,396	26,144	14,647	17,710	22,310	16,895	17,466
ローズマリー		5	8	15	9	7	5	8	1	9	3	4	9	74
		58,968	91,584	139,817	124,178	77,307	63,093	91,886	24,192	8,424	40,154	79,877	99,997	899,477
しいたけ		11,794	11,448	9,321	13,798	11,044	12,619	11,486	24,192	11,111	13,365	19,969	11,111	12,155
		4	6	29	24	9	6	8	2	2	2	2	4	96
生シイタケ		110,387	125,581	254,781	254,685	110,797	86,939	66,463	43,848	65,988	74,412	94,111	132,230	1,420,222
		27,597	20,930	8,786	10,612	12,311	14,490	8,308	21,924	32,994	47,056	33,058	14,794	14,794
		570	490	215	350	230	105	275	260	315	205	155	100	3,270
		835,083	644,576	232,070	396,359	250,733	117,159	297,906	298,598	360,114	234,316	176,947	122,256	3,966,117
		1,465	1,315	1,079	1,132	1,090	1,116	1,083	1,148	1,143	1,143	1,142	1,223	1,213

上段:数量(kg)、中段:金額(円)、下段:単価(円/kg)

品目	品名	1月	2月	3月	4月	5月	6月	7月	8月	9月	10月	11月	12月	総計	
あわびたけ	アワビタケ	24	32	36	4						4		4	104	
		28,512	38,016	42,768	4,752						4,752		5,832	124,632	
まくらげ	キクラゲ	1,188	1,188	1,188	1,188						1,188		1,458	1,198	
					42										42
					31,266									31,266	
					744									744	
その他のこ類	エリンギ茸	162	125	235	300	379	204	280	306	513	431	420	476	3,831	
		141,847	112,622	203,796	242,349	307,625	164,850	226,366	247,275	417,181	372,857	357,996	448,524	3,243,288	
山菜類	ゼンマイ	876	901	867	808	812	808	808	808	813	865	852	942	847	
		18	28	56	45	31	30	10	3	3	23	14	17	21	296
		29,430	51,840	109,080	87,912	71,496	65,124	20,844	15,336	91,908	40,640	34,366	54,713	672,689	
		1,635	1,851	1,948	1,954	2,306	2,171	2,084	5,112	3,996	2,903	2,022	2,605	2,273	
その他山菜類		22	36	75	42	25	28	13	4	4	20	28	40	26	359
		38,772	66,960	146,470	85,352	55,080	63,720	28,836	20,520	76,626	85,774	85,493	60,977	814,580	
		1,762	1,860	1,953	2,032	2,203	2,276	2,218	5,130	3,831	3,063	2,137	2,345	2,269	
うめ	梅				14									14	
					6,048									6,048	
					432									432	
モロヘイヤ	モロヘイヤ				4		5	99	85	26		1	30	250	
					1,166		4,320	52,003	45,603	19,856	826	42,120	165,894		
その他野菜	ズイキ				292		864	525	537	764		826	1,404	664	
					23,490										
					294										
その他野菜		1,012							30,230			55	562	31,859	
		453,766	35	-11	-10	62	6	39	5,123,375	23	44	3,164	393,269	5,973,762	
		448							169		58	700	188		
									539					539	
									1,131,922					1,131,922	
									2,100					2,100	
野菜加工	ホール野菜	8,351	6,647	6,910	7,300	8,101	7,422	8,293	8,029	6,600	8,959	6,619	7,556	90,787	
		7,526,725	6,020,501	6,717,353	6,948,941	8,567,029	7,488,272	9,347,566	9,288,107	7,465,054	10,568,774	7,442,630	7,611,114	94,992,066	
		901	906	972	952	1,058	1,009	1,127	1,157	1,131	1,180	1,124	1,007	1,046	

Ⅱ-18 県内野菜の産地別取扱数量及び金額(月別)

産地	上段: 数量 (kg)、下段: 金額 (円)												総計
	1月	2月	3月	4月	5月	6月	7月	8月	9月	10月	11月	12月	
那覇市	59,476	47,653	66,326	51,908	34,148	19,409	23,083	22,900	16,755	21,512	19,363	27,724	410,257
	20,773,233	19,687,098	21,503,992	18,411,479	15,966,331	10,936,916	12,558,639	13,022,511	11,250,971	14,649,495	11,914,244	15,947,823	186,622,732
名護市	26,085	50,820	45,808	31,330	20,896	7,587	14,283	8,201	6,192	14,797	9,667	10,704	246,170
	8,476,971	18,314,555	15,838,451	10,665,879	7,939,818	2,091,527	3,655,493	3,340,293	3,253,444	7,021,069	3,677,024	7,268,626	91,543,150
うるま市	24,438	12,021	23,694	31,084	9,485	5,733	4,397	3,629	1,364	1,325	1,214	4,946	123,330
	3,951,955	2,577,439	4,713,350	6,169,394	2,282,531	2,050,764	1,025,279	566,599	550,012	474,752	738,582	2,435,430	27,136,087
沖縄市	14,368	11,919	14,561	5,820	14,337	2,007	939	588	1,299	897	348	677	67,760
	943,941	689,241	955,680	1,863,363	2,806,511	305,196	176,591	95,580	180,132	118,363	50,398	209,856	8,394,852
宜野湾市	2,928	4,816	2,670	1,727	732	650	488	1,008	441	487	808	1,466	18,221
	920,314	1,078,732	1,407,043	680,588	307,735	306,191	297,940	466,191	355,376	480,200	669,806	1,165,569	8,135,885
浦添市	5,747	5,672	6,950	4,711	4,379	783	1,891	1,407	1,025	4,034	3,239	4,633	44,471
	1,629,742	2,017,930	1,504,378	1,220,046	1,347,090	398,773	658,895	675,653	611,239	1,314,080	1,331,407	1,963,707	14,672,940
糸満市	626,032	694,517	847,097	721,117	318,904	113,554	194,212	143,792	87,520	108,737	195,446	293,670	4,344,598
	99,965,160	124,382,891	138,262,983	122,430,348	79,001,553	35,725,540	46,132,255	33,978,242	29,743,747	32,574,432	33,842,381	73,018,701	849,058,233
豊見城市	41,076,255	43,578,202	45,413,331	36,310,312	28,339,105	17,849,145	19,003,406	18,998,565	22,327,308	21,043,173	21,773,171	35,374,953	351,146,926
	143,555	136,809	166,621	137,927	99,348	41,973	71,021	66,972	48,211	56,566	47,584	81,948	1,098,535
南城市	122,066	117,389	175,438	149,039	124,133	97,083	137,867	131,359	56,175	61,073	50,032	68,933	1,290,587
	45,685,442	64,779,122	75,763,549	66,582,650	59,840,961	38,873,633	37,344,456	39,369,118	31,325,269	27,069,603	20,701,747	54,464,475	561,800,025
宮古島市	36,680	24,386	17,345	15,422	12,288	10,348	3,887	87	83	67	74,853	7,735	203,181
	12,450,920	7,591,320	5,054,282	4,545,784	2,644,434	1,932,493	761,610	47,952	172,422	135,756	24,821,889	3,834,162	63,993,024
石垣市	115	50											657
	23,598	27,000											409,428
伊江村	25,002	19,107	34,203	47,450	69,383	30,735	38,016	17,457	6,541	7,367	4,743	25,411	325,415
	12,126,773	10,676,761	19,844,590	25,963,214	20,841,610	17,311,851	16,088,203	14,803,979	10,821,611	11,128,110	10,168,674	18,334,312	188,119,688
国頭郡	202,857	245,647	281,287	263,538	308,981	79,836	75,963	62,550	49,027	79,464	80,919	110,800	1,840,859
	38,871,078	45,604,653	56,272,786	58,879,118	53,638,736	22,296,206	20,374,193	21,355,317	23,772,745	35,753,800	35,026,879	50,287,396	462,132,907
伊是名伊平屋	7,669	2,300	3,493	8,384	4,308	2,388	857		44	1,390	17,767	15,525	64,125
	1,442,589	728,459	913,800	2,401,813	937,461	441,612	147,528	4,234	4,234	219,834	2,294,007	2,086,679	11,618,016
大東島	5,438	22,015	37,499	19,480	13,660	7,450	5,300	2,520	1,020	450	510	1,140	116,482
	1,922,594	6,765,120	12,747,337	5,880,006	3,487,860	2,610,576	1,837,512	428,760	153,576	24,840	51,678	128,952	36,038,811
慶良間	1,755	295		50									2,100
	728,892	177,444		27,000									933,336
久米島	3,490	4,201	15,533	7,388	8,574	3,755	6,669	121	108	869	1,629	2,019	54,356
	1,818,159	1,102,896	3,891,628	2,131,466	2,408,314	1,474,054	1,540,243	24,608	29,166	857,682	1,564,760	3,231,748	20,074,724
島尻郡	341,805	329,761	419,629	410,855	312,005	137,551	107,056	84,734	69,077	114,622	137,102	195,361	2,659,558
	90,575,456	122,403,489	127,464,390	115,565,920	91,223,554	44,640,711	27,883,168	24,814,085	27,381,127	43,672,449	57,373,612	87,379,382	860,377,323
中頭郡	118,464	89,525	133,045	86,242	42,613	12,610	12,509	7,189	4,150	7,151	5,439	24,229	545,166
	22,508,248	15,764,879	21,685,794	15,797,145	10,732,883	3,866,659	3,164,510	2,713,190	1,493,834	2,129,412	2,407,702	10,360,526	112,624,782
宮古郡				9,640	1,000	9,913	2	13					20,568
				3,388,284	192,564	1,598,589	3,089	13,272					5,195,798
八重山郡				270	290								560
				64,476	51,624								116,100

Ⅱ-19 県内野菜の品目別産地別取扱数量及び金額(月別)

品目	産地	上段:数量(kg)、下段:金額(円)												
		1月	2月	3月	4月	5月	6月	7月	8月	9月	10月	11月	12月	総計
だいこん	那覇市	1,099	3	301	145								22	1,570
		142,297	583	14,493	3,132								2,020	162,525
沖繩市	糸満市	12,620	11,784	13,777										38,181
		652,514	644,043	788,480										2,085,037
豊見城市	国頭郡	10	20	180									1,395	21,321
		324	3,694	6,804										210
島尻郡	中頭郡	275	2,971	2,344	529						131	25	6,275	10,822
		41,526	237,658	165,628							25,466	4,320	474,598	474,598
かぶ	豊見城市	23	176											199
		745	2,657											3,402
だいこん 合計数量	かぶ 合計金額	174	100											274
		8,132	5,238											13,370
だいこん 合計金額	かぶ 合計数量	14,178	15,401	16,853	674						131	54	47,291	47,291
		844,793	910,429	979,520	3,132						25,466	7,735	7,735	2,771,075
かぶ	豊見城市	8	441											8
		864	250	60										864
国頭郡	島尻郡	937	27,000	7,776										1,247
		121,835												156,611
中頭郡	豊見城市	8	22											471
		1,296	6,480	183,585										141,361
かぶ 合計金額	かぶ 合計数量	119											20	139
		9,850											5,638	15,488
にんじん	うるま市	70												70
		18,144												18,144
にんじん	浦添市	1,142	272	441	60								20	1,935
		151,989	33,480	133,585	7,776								5,638	332,468
かぶ 合計金額	かぶ 合計数量	302	1,057	669										2,028
		94,883	387,937	163,183										646,003
かぶ	豊見城市				8,330									8,330
					1,322,405									1,322,405
にんじん	浦添市	6	22											28
		540	2,516											3,056
にんじん	糸満市	41,361	100,010	143,762	124,139	17,403	7,526	8,662	8,491	4,025	3,016	2,629	750	461,774
		5,244,880	10,230,121	11,699,604	10,529,531	3,844,871	3,274,668	5,288,306	5,016,341	1,666,527	1,612,624	2,781,540	460,869	61,648,882
かぶ	豊見城市	33												33
		7,452												7,452
にんじん	南城市	8	7	11										26
		605	454	821										1,880
かぶ	国頭郡			326	320									956
				18,889	24,408	18,900								62,197
かぶ	豊見城市	1,755	295											2,050
		728,892	177,444											906,336
にんじん	島尻郡			585	320	14								919
				56,484	40,144	378								97,006
かぶ	中頭郡	10,472	2,174	2,730	13,280	279					148	2,223	5,201	36,507
		4,079,793	1,273,345	459,656	604,833	39,172					98,431	1,252,699	3,511,121	11,319,050

上段：数量(kg)、下段：金額(円)

品目	1月	2月	3月	4月	5月	6月	7月	8月	9月	10月	11月	12月	総計
にんじん 合計数量	53,929	103,566	148,079	146,390	18,016	7,526	8,662	8,491	4,025	3,164	4,852	5,951	512,651
にんじん 合計金額	10,156,440	12,071,988	12,398,270	12,521,142	3,903,321	3,274,668	5,288,306	5,016,341	1,666,527	1,711,055	4,034,239	3,971,990	76,014,267
ごぼう	30	42	42	18,144	16	4,514	16	16	16	16	16	16	88
糸満市	21,800												44,258
豊見城市													64
南城市													18,954
国頭郡	23	55											109
島尻郡	18,252	25,412											52,261
中頭郡													1,912
ごぼう 合計数量	53	350	970	182	41	53	405	1,912					398,593
ごぼう 合計金額	39,852	118,659	132,590	141,674	72,176	22,032	22,626	152,161					701,770
うこん	160	31											191
45,360	5,832												51,192
宜野湾市													70
糸満市	35	90											125
南城市	8,316	6,804											15,120
国頭郡	100												100
島尻郡	12,960												12,960
国頭郡													10
島尻郡	10												4,320
1,026													1,904
うこん 合計数量	305	191											509
うこん 合計金額	67,662	19,656											92,516
その他の根菜類	232	97	27	5									361
30,089	8,846	2,916	108										41,959
宜野湾市	45	167	59	40	80								391
11,394	24,106	13,208	7,430	8,640									64,778
南城市													55
86	74	329	205	20									9,580
国頭郡	20,174	16,178	96,541	21,016	1,836								714
島尻郡													155,745
中頭郡													79
409	558	457	1,151	473									20,466
95,580	95,332	98,410	156,373	76,302									3,058
その他の根菜類 合計数量	772	937	910	1,416	613								5,130
その他の根菜類 合計金額	157,237	154,992	221,011	185,759	95,526								819,655
はくさい			50										50
那覇市			2,700										2,700
沖繩市			61										61
			2,322										2,322

上段:数量(kg)、下段:金額(円)

品目	1月	2月	3月	4月	5月	6月	7月	8月	9月	10月	11月	12月	総計
はくさい 合計数量			111										111
はくさい 合計金額			5,022										5,022
さんとうさい		44	65			11		42			39		201
	15,920	10,357	3,402			28,555		11,642			11,642		69,876
糸満市									35	70	95	118	318
									16,632	11,340	16,740	33,826	78,538
豊見城市	150	1,132	1,622	216	76	388	215	412	626	833	613	482	6,765
	25,110	144,752	190,275	43,929	39,420	190,297	81,010	201,992	300,997	231,169	212,868	194,616	1,856,435
国頭郡	404	300	560	360	396	360	707	332	372	564	301	236	4,892
	100,482	108,950	118,196	173,664	214,444	235,180	372,406	239,673	245,808	230,602	120,095	117,244	2,276,744
島尻郡	249		60							38			347
	35,899		7,992							6,566			50,457
中頭郡	36												36
	4,984												4,984
さんとうさい 合計数量	839	1,476	2,247	576	532	759	922	786	1,033	1,505	1,048	836	12,559
さんとうさい 合計金額	166,475	269,622	318,828	217,593	261,856	428,879	453,416	470,220	563,437	479,677	361,345	345,686	4,337,034
からしな	460	205	414	253	207	18	80	85	85	399	236	267	2,624
	120,609	59,994	112,766	85,558	37,379	4,158	34,830	42,120	130,281	87,048	113,302	828,045	1,104
名護市								225	344	535			403,389
								96,865	146,556	159,968			8
うるま市				2,765									2,765
				1,683	1,634	101	162	34	105	1,032	1,171	1,636	13,959
浦添市	1,544	1,930	2,927	622,445	507,929	68,294	74,114	17,561	56,247	385,599	540,232	917,181	5,141,182
	488,262	684,325	778,993	536	434	190	585	578	1,062	992	156	322	6,222
糸満市	474	318	575	19,113	139,374	137,803	285,745	325,059	612,857	416,352	73,865	176,181	2,655,668
	134,460	88,733	166,126	10,873	10,568	11,405	6,218	4,490	5,821	9,819	8,437	7,856	99,267
豊見城市	10,210	9,004	10,873	2,945,329	2,631,542	2,480,890	2,113,807	2,714,151	3,189,346	3,540,367	4,004,648	34,996,243	34,996,243
	2,609,594	2,865,700	2,686,742	3,214,127	2,945,329	2,631,542	2,480,890	2,113,807	2,714,151	3,189,346	3,540,367	4,004,648	34,996,243
南城市	461	197	280	580	220	468	458		184	292		30	3,170
	71,907	39,485	46,656	102,816	55,642	200,609	99,695		82,986	39,787		16,740	756,323
島尻郡	494	40	337	292	337	26	122	421	321	440	301	202	2,996
	59,746	5,184	84,785	83,256	18,576	43,999	180,826	162,448	152,928	93,291	67,014	952,053	952,053
中頭郡	81	140	196	71	160	188	113	18					967
	18,684	43,691	35,359	25,758	42,260	105,322	55,059	8,554					334,687
からしな 合計数量	13,724	11,834	15,265	13,991	14,397	5,539	7,676	5,846	7,922	13,509	10,301	10,313	130,317
からしな 合計金額	3,503,262	3,787,112	3,826,642	4,257,367	3,811,169	3,162,146	3,023,660	2,777,502	3,817,365	4,474,261	4,334,803	5,295,066	46,070,355
こまつな	2,072	1,118	1,660	1,198	184	34	24	113			683	889	7,975
	370,209	388,308	321,380	170,441	31,352	14,267	2,538	41,472			201,333	280,766	1,822,066
浦添市	2,882	3,382	3,492	2,931	2,745	418	1,224	841	550	2,247	2,003	2,947	25,662
	618,414	1,233,523	640,557	572,296	839,161	230,936	397,186	418,630	363,086	726,321	769,337	1,027,302	7,836,749
糸満市	1,592	1,097	1,168	895	299	370	702	508	592	322	142	110	7,797
	338,095	421,719	303,070	150,751	53,395	174,000	187,579	245,419	328,967	130,848	57,434	38,016	2,429,293
豊見城市	15,245	14,254	17,808	16,555	15,888	3,657	6,097	5,592	5,612	14,234	10,546	11,693	137,181
	3,146,803	5,085,093	3,442,629	2,517,684	3,998,025	1,851,577	1,509,860	2,420,020	2,964,389	4,123,963	3,792,490	3,840,503	38,693,036
南城市	3,472	2,382	3,435	2,612	1,577	444	1,182	926	451	1,607	1,947	2,125	22,160
	656,889	795,061	628,171	401,740	519,463	170,997	280,529	341,452	213,445	430,894	756,384	696,832	5,891,857
国頭郡													305
													83,754

上段：数量(kg)、下段：金額(円)

品目	産地	1月	2月	3月	4月	5月	6月	7月	8月	9月	10月	11月	12月	総計
島尻郡		799	435	167	2,188	614	131	176	293	808	643	314	165	6,733
		135,864	142,296	29,052	338,123	92,561	31,343	21,082	128,498	398,628	137,915	90,115	50,641	1,596,118
中頭郡		327	416	368	472	416	320	256	360	227	160	624	624	3,946
		149,559	197,684	174,874	224,295	197,684	152,064	121,652	171,073	103,767	76,032	296,526	186,526	1,865,210
こまつな 合計数量		26,389	23,084	28,088	26,851	21,723	5,374	9,966	8,633	8,240	19,213	15,635	18,553	211,759
		5,415,833	8,263,684	5,539,733	4,375,330	5,731,641	2,625,184	2,604,180	3,766,564	4,372,282	5,625,973	5,667,093	6,230,586	60,218,083
キャベツ		11,504	9,408	13,550	5,030	2,010						670	3,370	45,942
		1,043,982	870,156	1,828,278	677,754	208,548						56,754	242,784	4,928,256
名護市		3,640	4,456	895	1,130									10,121
		213,462	305,802	70,848	100,980									691,092
うるま市		11,610	1,730	360	440	1,690								15,830
		760,590	124,200	20,736	32,400	87,858								1,025,784
沖縄市		390		120										510
		21,168		11,124										32,292
直野湾市		1,200	3,050											4,250
		119,448	281,340											400,788
浦添市		19	84											103
		1,404	3,240											4,644
糸満市		187,945	202,320	180,940	121,830	36,180					14,054	59,807		803,076
		15,676,092	17,844,678	19,785,708	12,934,944	3,487,752					1,432,458	5,377,806		76,539,438
豊見城市		361,962	219,996	349,110	97,632						42	3,780	480	13,491
		6,044	4,367	2,470	1,200						6,247	2,185	22,513	1,072,818
南城市		323,028	302,778	241,164	80,406						536,166	162,162		1,645,704
		115,070	151,532	139,012	124,897	224,080	22,680				860	30,960		809,091
国頭郡		9,135,450	13,226,976	16,889,288	14,794,650	23,982,102	2,767,608				48,816	2,898,180		83,743,070
		84,465	70,020	79,840	46,120	23,320	1,500				470	10,866		316,601
島尻郡		6,526,818	5,555,790	9,020,592	4,957,632	2,558,196	144,180				41,472	936,468		29,741,148
		68,730	58,150	87,170	33,527	9,380					400	7,340		264,697
中頭郡		6,399,756	5,664,978	9,899,388	3,532,194	1,140,804					38,448	645,192		27,320,760
		496,388	507,797	507,938	335,111	296,660	24,180				22,743	115,008		2,305,825
キャベツ 合計数量		40,583,160	44,399,934	58,116,236	37,208,592	31,465,260	2,911,788				2,157,894	10,302,930		227,145,794
		200	200	200	200	200	200				200	200		200
グリーンポール 合計数量		200	200	200	200	200	200				200	200		200
		15,120	15,120	15,120	15,120	15,120	15,120				15,120	15,120		15,120
グリーンポール 合計金額		480	312	474	416						131	131		1,813
		145,206	117,068	142,502	132,222						64,940	64,940		601,938
ほろれん草		549	181	37							56			823
		157,855	70,955	12,167							34,906			275,983
豊見城市		23,107	16,605	24,292	11,252	1,892			112		1,132	4,669		83,051
		8,034,589	7,158,251	7,066,808	4,028,755	678,186			66,301	677,658	2,854,715			30,565,263
南城市		248	142	37										427
		47,174	38,884	9,785							8			95,843
国頭郡												1,296		1,296
												8		8

品目	産地	上段:数量(kg)、下段:金額(円)											
		1月	2月	3月	4月	5月	6月	7月	8月	9月	10月	11月	12月
島尻郡		2,388	1,165	928	83						10	260	4,834
		760,519	456,605	235,441	13,673						3,888	133,337	1,603,463
中頭郡		224	53	54								35	366
		48,811	16,286	14,202								18,900	98,199
ほろれん草 合計数量		26,996	18,458	25,822	11,751	1,892				112	1,206	5,085	91,322
ほろれん草 合計金額		9,194,254	7,858,049	7,480,905	4,174,650	678,186				66,301	7,17,748	3,071,892	33,241,985
ねぎ	那覇市			6									6
			1,296										1,296
宮古島市			127	300	100								527
			37,260	68,040	20,412								125,712
伊是名伊平屋			774	78									852
			260,280	18,846									279,126
島尻郡			440	80									520
			97,848	15,336									113,184
ねぎ 合計数量			127	1,080	618	80							1,905
ねぎ 合計金額			37,260	329,616	137,106	15,336							519,318
青葱	那覇市	44		9	5								58
		16,060		3,526	3,175								22,761
うるま市			7					15					22
			702					10,800					11,502
糸満市		60	56	22		4		32	18			2	194
		37,260	40,792	10,049		1,134		28,064	22,388			778	140,465
豊見城市		158	204	157	7	84	4						706
		74,758	104,101	77,339	5,400	33,097	39,215	1,890					335,800
南城市		12	10	70									92
		3,127	2,808	20,952									26,887
国頭郡								50	160				210
								50,220	192,240				242,460
伊是名伊平屋				12									12
				4,428									4,428
島尻郡		29											29
		19,850											19,850
中頭郡		30											30
		12,885											12,885
青葱 合計数量		333	270	256	28	89	96	54	207	18		2	1,353
青葱 合計金額		163,940	147,701	109,042	13,354	36,272	40,349	52,110	231,104	22,388		778	817,038
みつば	名護市	2	5	9	7								23
		346	540	659	346								1,891
糸満市												283	283
												340,481	340,481
みつば 合計数量		2	5	9	7							283	306
みつば 合計金額		346	540	659	346							340,481	342,372
みず菜	那覇市											46	46
												23,479	23,479
うるま市										49			49
										17,318			17,318
浦添市		234											234
		170,565											170,565
糸満市		83	53										136
		16,437	8,554										24,991

上段：数量(kg)、下段：金額(円)

品目	産地	1月	2月	3月	4月	5月	6月	7月	8月	9月	10月	11月	12月	総計
	豊見城市	1,420	364	220	313	49	62					112	97	2,637
		575,651	255,777	178,200	85,098	33,188	13,932					40,878	73,618	1,256,342
みず菜 合計数量		1,737	417	220	313	49	62					161	143	3,102
みず菜 合計金額		762,653	284,331	178,200	85,098	33,188	13,932					58,196	97,097	1,492,695
しゅんぎく	那覇市	111	129											240
		23,674	24,900											48,574
	糸満市			10										10
			1,847											1,847
	豊見城市	842	1,216	632	68								238	2,996
		185,014	288,405	127,537	9,893								76,837	687,686
	南城市	10	17											27
		1,890	1,064											2,954
	島尻郡	128	120	56										304
		26,903	31,580	19,137										77,620
	中頭郡	2,747	1,720	45									291	4,803
		2,024,352	1,229,925	24,818									190,167	3,469,262
しゅんぎく 合計数量		3,838	3,212	733	68								529	8,380
しゅんぎく 合計金額		2,261,833	1,577,721	171,492	9,893								267,004	4,287,943
にら	那覇市	1,558	2,308	2,765	3,260	2,964	1,660	556	901	840	886	381	1,228	19,307
		812,009	1,665,093	1,139,426	764,119	809,822	501,603	225,904	377,385	691,861	623,611	288,111	679,308	8,578,252
	名護市													1
														173
	宜野湾市	438	436	574	618	467	405	279	366	310	468	431	464	5,256
		246,035	331,301	309,258	159,364	202,543	217,523	183,082	233,063	338,072	457,844	388,822	354,327	3,421,234
	浦添市													32
														32
	糸満市	541	436	613	648	536	180	348	734	507	176		93	4,812
		292,339	301,034	272,328	136,621	127,060	46,105	200,729	514,275	654,556	139,473		49,356	2,733,876
	豊見城市		66	95	45	3	17	16	35	29	43	55	89	493
			35,197	44,560	4,833	648	9,547	20,067	20,412	36,195	42,347	42,347	72,673	286,825
	南城市	31	23	53	14	36	22		8			18	20	233
		13,235	13,716	34,679	3,445	8,964	4,854		3,726		7,020	13,975	9,007	112,621
	島尻郡	792	860	1,088	1,026	747	153	57	76	150	136	86	652	5,823
		410,540	603,029	508,722	208,284	188,024	33,825	19,634	26,892	119,092	96,445	59,486	384,338	2,658,311
	中頭郡	323	414	519	535	457	160	223				6		2,637
		185,737	288,922	300,663	126,150	182,519	82,695	126,857				3,348		1,296,891
にら 合計数量		3,683	4,543	5,707	6,146	5,210	2,597	1,479	2,120	1,836	1,717	977	2,547	38,562
にら 合計金額		1,959,895	3,238,324	2,609,636	1,402,816	1,519,580	896,152	756,552	1,175,408	1,823,993	1,360,588	796,089	1,549,182	19,086,215
セルリー	那覇市	239	1,353	1,737		1,309								4,638
		10,314	125,982	122,008		222,067								480,371
	名護市		15	23										38
			1,296	324										1,620
	うるま市	1,540	205	910										2,655
		123,120	13,338	87,286										223,744
	沖縄市			10										10
			1,080											1,080
	宜野湾市	119												119
		4,158												4,158

上段：数量(kg)、下段：金額(円)

品目	産地	1月	2月	3月	4月	5月	6月	7月	8月	9月	10月	11月	12月	総計
	糸満市	825	4,845	1,360										7,030
		53,676	383,508	79,650										516,834
	豊見城市	13,338	14,122	17,968	20,075	12,765	879						8,414	87,561
		1,253,977	1,383,394	1,920,240	2,504,296	2,564,540	279,331						1,560,410	11,466,188
	南城市	72	813	724										1,609
		4,320	82,382	89,284										175,986
	島尻郡	6,318	4,107	3,154	1,010	2,804							4,154	21,547
		436,968	349,596	290,736	116,089	473,337							705,465	2,372,191
	中頭郡	582										60	170	812
		53,244										18,576	49,896	121,716
	セルリー 合計数量	23,033	25,470	25,876	21,085	16,878	879					60	12,738	126,019
	セルリー 合計金額	1,939,777	2,340,576	2,589,528	2,620,385	3,259,944	279,331					18,576	2,315,771	15,363,888
	アスバラガス		8											8
			11,232											11,232
	アスバラガス 合計数量		8											8
	アスバラガス 合計金額		11,232											11,232
	カリアラワー	7,851	65											7,916
		1,499,040	16,038											1,515,078
	糸満市	445	80	81										606
		61,258	15,444	16,632										93,334
	豊見城市	2,750	1,577	4,399	95									8,821
		483,408	319,810	912,384	23,760									1,739,362
	南城市	465	2,209	1,919	72								246	4,911
		162,243	588,087	424,062	13,770								70,524	1,258,686
	島尻郡	211	2,750	200										3,161
		55,436	463,050	54,000										572,486
	中頭郡	62	72											134
		37,810	43,320											81,130
	カリアラワー 合計数量	11,784	6,753	6,599	167								246	25,549
	カリアラワー 合計金額	2,299,195	1,445,749	1,407,078	37,530								70,524	5,260,076
	ブロッコリー	250	10									10	25	295
		57,564	1,080									1,944	2,700	63,288
	名護市		2											2
			216											216
	うるま市		5											5
			972											972
	糸満市	1,120	1,152	713								20	511	3,516
		149,056	213,068	136,512								216	132,538	631,390
	豊見城市	310	913	155	76									1,454
		70,254	138,564	25,920	2,268									237,006
	南城市	551	101	541	76								4	1,273
		106,553	32,605	161,525	9,644								756	311,083
	国頭郡			495										495
				41,245										41,245
	島尻郡	1,962	2,100	220	225								180	4,687
		354,348	370,440	53,406	31,104								39,366	848,664
	中頭郡	355	130											485
		54,756	19,224											73,980

上段：数量(kg)、下段：金額(円)

品目	産地	1月	2月	3月	4月	5月	6月	7月	8月	9月	10月	11月	12月	総計
ブロッコリー 合計数量		4,548	4,413	2,124	377							30	720	12,212
ブロッコリー 合計金額		792,531	776,169	418,608	43,016							2,160	175,360	2,207,844
レタス	那覇市												70	70
	うるま市	3,251	2,890	1,680	2,210								5,292	5,292
	浦添市	15	5										1,440	1,440
		972	108										148,068	883,116
														20
														1,080
	糸満市	234,870	239,560	312,970	233,680	101,860					10,790	114,960	147,120	1,395,610
		26,139,132	27,129,546	33,428,430	21,168,805	13,380,714					2,392,902	9,599,256	15,186,582	148,425,367
	豊見城市	1,746	4,040	3,614	386								1,100	10,886
		202,662	466,236	420,444	23,976								203,040	1,316,358
	南城市	1,440	2,000	1,000	500									4,940
		194,400	276,000	151,200	10,800	48,600								405,000
	島尻郡	40,540	44,050	36,810	36,150	11,250						3,560	23,720	196,080
		4,828,464	5,312,898	4,059,558	3,228,606	1,620,432						286,632	2,713,878	22,050,468
レタス 合計数量		281,862	290,545	357,074	273,426	113,610					10,790	118,520	173,450	1,619,277
レタス 合計金額		31,659,930	33,136,290	38,182,374	24,522,691	15,049,746					2,392,902	9,885,888	18,256,860	173,086,681
サニーレタス	浦添市	5	4											9
		270	162											432
	糸満市	862	1,232	1,669	1,501	456		131			289	874	424	7,438
		208,116	367,774	562,680	461,700	182,088		14,418			116,640	241,380	188,730	2,363,526
	豊見城市	18			39	27								84
		1,944			4,428	3,888								10,260
	南城市	355	18	144										517
		46,214	2,808	33,156										82,178
	国頭郡	42												42
		7,020												7,020
	島尻郡	5												5
		324												324
サニーレタス 合計数量		1,282	1,259	1,813	1,540	483		131			289	874	424	8,095
サニーレタス 合計金額		263,564	391,068	595,836	466,128	185,976		14,418			116,640	241,380	188,730	2,463,740
その他レタス	那覇市	463	204	405										1,072
		44,971	38,556	91,930										175,457
	糸満市	967	440	1,032	1,515	620		635			861	869	299	7,238
		175,716	98,237	360,612	230,634	218,160		35,370			350,244	194,076	51,192	1,714,241
	豊見城市				39									39
					972									972
	南城市	459	44	68	50							52		673
		83,754	7,992	9,612	3,888							19,764		125,010
	国頭郡	177												177
		47,736												47,736
	島尻郡			216										216
				16,848										16,848
その他レタス 合計数量		2,066	688	1,721	1,604	620		635			861	921	299	9,415
その他レタス 合計金額		352,177	144,785	479,002	235,494	218,160		35,370			350,244	213,840	51,192	2,080,264

品目	産地	1月	2月	3月	4月	5月	6月	7月	8月	9月	10月	11月	12月	総計
サラダ菜	うるま市				15									15
					2,797									2,797
	南城市	133	70	1,064	357	49								1,673
		52,353	26,460	195,048	68,418	17,766								360,045
サラダ菜 合計数量		133	70	1,064	372	49								1,688
サラダ菜 合計金額		52,353	26,460	195,048	71,215	17,766								362,842
パセリ	糸満市	3	5	10									4	22
		40,090	113,810	129,060									60,339	343,299
	豊見城市	1			7	2								16
		324	22	1,436	653								22,572	25,007
	南城市		9	10										19
		4,212	5,929	3,207								2,160		15,508
	国頭郡			2	13	20	14	14						63
				25,142	106,488	145,314	98,280	58,266			1,404	12,636		447,530
パセリ 合計数量		4	14	29	15	20	14	14					10	120
パセリ 合計金額		44,626	119,761	158,845	107,141	145,314	98,280	58,266			1,404	14,796	82,911	831,344
えんさい	那覇市				230	322	401	389	482	46				2,423
					114,416	180,230	180,764	104,165	159,743	166,197	14,429			919,944
	糸満市				159									159
					14,105									14,105
	豊見城市			7	1,263	1,833	3,112	3,147	2,868	1,735	227	110	14,302	14,302
				1,544	429,720	886,829	951,695	738,848	1,065,001	566,813	66,155	13,652	4,720,257	4,720,257
	南城市				104									104
					21,622	25,369	701	719	468	79				46,991
	高良郡			101	452	315	104							2,939
				27,432	160,883	132,948	24,743	162,637	259,805	142,366	29,614			940,428
えんさい 合計数量		108	1,945	2,470	3,769	4,512	4,064	2,685	352			110		20,015
えんさい 合計金額		28,976	705,019	1,200,007	1,157,202	1,041,377	1,509,918	875,376	110,198	13,652	6,641,725			6,641,725
ちんげんさい	那覇市	4,249	4,087	7,121	6,471	5,167	2,385	3,596	3,196	2,972	5,548	4,112	4,386	53,290
		1,673,631	1,862,297	1,450,981	1,629,134	1,656,224	918,692	1,023,174	1,159,573	1,678,896	2,089,943	1,615,457	2,187,647	18,945,649
	浦添市	237			192	395				370	600	65		2,306
		56,030			89,823	153,467				191,906	165,856	21,838		910,579
	糸満市	195	109	653	567	140				85	628	443	252	3,173
		49,508	49,108	164,094	154,742	45,792				25,704	44,917	262,192	172,920	1,104,117
	豊見城市	2,034	2,091	2,781	2,391	1,304	666	369	262	717	2,219	1,144	1,756	17,734
		545,210	820,660	734,783	499,674	361,832	305,305	164,571	62,310	334,584	615,817	538,889	662,147	5,645,782
	南城市	41	374	95					555	237				1,302
		9,731	154,635	27,238					220,968	132,073				544,645
	島尻郡				49									49
					14,083									14,083
	中頭郡	570	347	475	248							17	1,657	1,657
		52,186	51,197	50,550	9,261							3,078	3,078	166,272
ちんげんさい 合計数量		7,326	7,057	11,125	9,677	6,611	3,243	4,360	4,545	4,397	8,995	5,764	6,411	79,511
ちんげんさい 合計金額		2,386,296	2,951,980	2,427,646	2,292,811	2,063,848	1,313,820	1,341,212	1,700,214	2,382,376	3,133,808	2,349,104	2,988,012	27,331,127
葉だいこん	名護市												3	3
														680

品目	産地	上段:数量(kg)、下段:金額(円)													
		1月	2月	3月	4月	5月	6月	7月	8月	9月	10月	11月	12月	総計	
	沖繩市	236												118	354
		106,164												36,709	142,873
	豊見城市	832	734	818	580	627	71	222	138	314	408	623	412	623	5,779
		209,860	214,305	190,836	153,551	111,035	26,978	55,150	38,858	88,755	113,228	202,543	138,813	138,813	1,543,712
	南城市	4												4	4
		486												486	486
	中頭郡						51							51	51
							18,274							18,274	18,274
葉だいこん 合計数量		1,072	734	818	580	627	71	273	138	314	408	623	533	623	6,191
葉だいこん 合計金額		316,310	214,305	190,836	153,551	111,035	26,978	73,424	38,858	88,755	113,228	202,543	176,202	176,202	1,706,025
クレソン	うるま市	554	152	50										152	908
		237,600	64,800	21,600										64,800	388,800
	南城市	1,193	1,171	1,464	742	461	183	298	10		207	63	605	63	6,397
		365,087	444,009	585,194	433,843	326,311	116,117	185,566	4,374		112,557	40,824	250,145	250,145	2,864,027
	島尻郡			6										6	6
				2,430										2,430	2,430
クレソン 合計数量		1,747	1,323	1,514	748	461	183	298	10		207	63	757	63	7,311
クレソン 合計金額		602,687	508,809	606,794	436,273	326,311	116,117	185,566	4,374		112,557	40,824	314,945	314,945	3,255,257
葉ニンニク	那覇市	405	407											81	893
		436,465	355,056											88,060	879,581
	名護市													12	12
														22,680	22,680
	糸満市	548	239								26	378		378	1,191
		738,326	300,358								47,007	512,454		512,454	1,598,145
	豊見城市	260	175								16	188		188	668
		206,187	138,709								26,665	15,552		233,129	620,242
	南城市	15									4	16		16	35
		14,818									7,895	16,275		38,988	38,988
	国頭郡	63	29												92
		11,470	1,544												13,014
	島尻郡		20											30	50
			7,830											29,787	37,617
葉ニンニク 合計数量		1,291	870								29	46		705	2,941
葉ニンニク 合計金額		1,407,266	803,497								26,665	70,454		902,385	3,210,267
よもぎ	那覇市	20		21	26	3									70
		7,408	6,934	12,484	454										27,280
	名護市	7	15	5	4										31
		3,856	5,486	1,242	2,052										12,636
	浦添市										2			2	2
											194			194	194
	糸満市	273	450	467	543	500	375	279	415	474	204	347	107	107	4,434
		115,274	121,198	146,211	292,084	202,792	404,957	345,438	184,140	437,011	168,264	258,478	81,562	81,562	2,757,409
	南城市														
	島尻郡	1,467	1,352	1,920	1,304	1,450	493	738	1,092	691	1,005	1,009	1,003	1,003	13,524
		831,401	449,767	602,613	473,401	416,527	512,988	802,840	429,554	539,807	850,802	729,826	1,357,080	1,357,080	7,996,606
よもぎ 合計数量		1,767	1,802	2,423	1,878	1,957	868	1,017	1,507	1,165	1,211	1,356	1,110	1,110	18,061
よもぎ 合計金額		957,939	570,965	761,244	779,211	621,825	917,945	1,148,278	613,694	976,818	1,019,260	988,304	1,438,674	1,438,674	10,794,157
にがな	那覇市	13	3												16
		3,089	772												3,861

上段:数量(kg)、下段:金額(円)

品目	産地	1月	2月	3月	4月	5月	6月	7月	8月	9月	10月	11月	12月	総計
名護市		20	21	22	31			7		4	4	6	9	124
		18,015	18,490	9,829	28,058			8,932	4,471		3,888	9,180	11,815	112,678
浦添市														
糸満市		54	119											173
		61	30	54	36	35	10				17	6	7	256
豊見城市		19,884	11,837	10,595	12,571	13,177	5,659				15,336	6,653	6,480	102,192
		40	38	30	48	39	33	17	12	17	20	28	23	345
南城市		24,904	30,061	12,734	22,838	29,138	55,274	32,185	28,046	26,374	20,660	32,979	31,390	346,583
		5	3	5	4	26	2	7	11	15	14	25	12	129
島尻郡		2,549	4,320	5,854	3,845	27,432	4,104	18,576	22,334	30,251	18,446	37,422	20,239	195,372
		38	70	75	72	64	9	3	8	14	23	37	27	440
中頭郡		40,651	69,206	70,427	73,915	49,400	11,254	4,234	10,152	19,613	28,717	47,487	39,722	464,778
		7	3	9	5	15								39
にがな 合計数量		5,184	1,102	3,488	2,295	7,128								19,197
		184	165	198	196	179	54	34	35	46	78	102	78	1,349
にがな 合計金額		114,330	135,016	113,818	143,522	126,275	76,291	63,927	65,003	76,238	87,047	133,721	109,646	1,244,834
		317	452	508	463	356	158	92	208	88	120	76	151	2,989
水前寺菜		198,892	211,438	354,865	443,934	398,196	151,578	85,666	226,822	90,979	169,938	94,704	385,559	2,812,571
		35	40	39	32	9	2	28	37	9	11	8	4	254
名護市		45,058	16,654	30,013	34,420	8,942	4,633	27,194	39,161	16,394	19,958	9,979	3,802	256,208
		24	96	21	8	6	56	105	45	10				371
糸満市		16,200	44,842	13,457	8,424	3,802	60,091	162,444	62,596	7,063				378,919
		48	100	92	101	149	162	116	113	48	49	134	133	1,245
豊見城市		20,898	45,392	54,324	53,264	69,185	112,569	70,620	70,589	53,137	58,103	130,322	198,181	936,584
		458	443	518	284	539	270	242	261	283	250	334	207	4,089
高尾郡		299,371	154,441	191,633	228,429	344,259	337,845	356,238	353,096	334,899	348,192	423,738	417,397	3,789,338
		3	3	3	4	3								13
中頭郡		648	324	2,106	2,376									5,454
		882	1,134	1,181	892	1,062	648	583	664	438	430	552	495	8,961
水前寺菜 合計数量		580,419	473,415	644,616	770,577	826,760	666,716	702,162	752,264	502,272	596,191	658,743	1,004,939	8,179,074
水前寺菜 合計金額		85	14	22	22		6							127
その他の葉茎菜類		14,008	1,021	1,944	1,944		1,728							18,701
うるま市					10									10
浦添市		178	92	489	1,944						104		30	893
糸満市		70,794	12,182	79,250							31,083		11,664	204,973
豊見城市		85	30	10	180						200	48		553
南城市		18,684	648		48,168						25,920	14,526		108,054
豊見城市		1,560	1,697	1,578	1,337	1,064	603	359	208	200	978	1,167	1,759	12,510
宮古島市		393,894	537,371	378,880	517,914	349,748	266,787	173,291	163,561	122,904	333,605	404,906	743,855	4,386,716
伊江村			142	204										358
			49,140	60,588	3,024									112,752
南城市		185	530	555	158	62	11	56	339	409	324	96	36	2,761
国頭郡		49,238	148,068	131,058	27,486	16,967	4,104	15,444	72,689	87,145	132,170	49,146	45,814	779,329
		1,479	1,316	1,726	2,434	3,615	4,200	4,229	4,856	4,639	4,618	4,389	5,228	42,729
		792,097	704,574	916,801	1,292,460	985,439	1,047,037	1,065,820	1,314,756	1,122,175	1,180,867	1,091,294	1,325,725	12,839,045

上段：数量(kg)、下段：金額(円)

品目	産地	1月	2月	3月	4月	5月	6月	7月	8月	9月	10月	11月	12月	総計
鳥尻郡		45	51	31	18	4	56	130	10	70	1	3	6	425
		7,943	12,977	7,182	4,211	1,382	20,331	20,715	324	22,680	346	1,080	3,456	102,627
中頭郡		65	51	75	85	39								122
		70,810	56,927	81,885	61,172	43,178								81,691
その他の葉菜類	合計数量	3,682	3,781	4,606	4,268	4,976	4,877	4,783	5,413	5,318	6,225	5,703	7,181	60,813
	合計金額	1,417,468	1,473,768	1,646,140	1,965,883	1,447,906	1,341,461	1,279,477	1,551,330	1,354,904	1,703,991	1,560,952	2,212,205	18,955,485
きゅうり	那覇市						565	526	565	526				1,091
		9,523	12,641	14,408	5,235	2,150	2,835	4,214	1,599	1,737	6,490	2,715	4,174	413,547
名護市		2,790,493	4,655,761	3,472,232	1,406,970	550,638	620,622	1,013,191	363,053	945,173	3,257,550	1,082,538	3,254,116	23,412,337
	宜野湾市	10												10
糸満市		1,318												1,318
		75,549	55,043	65,951	63,520	55,584	28,076	53,877	34,615	16,935	19,169	19,956	35,950	524,225
豊見城市		19,643,725	18,831,279	14,417,110	16,689,289	16,495,606	5,720,673	12,520,461	7,749,833	8,496,825	8,919,504	6,591,608	24,039,008	160,114,921
		7,704	4,163	2,380	2,065	4,860	3,515	10,332	19,490	8,519	1,721	1,733	2,569	69,051
宮古島市		1,668,670	1,205,624	507,785	465,426	1,210,367	668,422	2,297,895	5,035,251	4,324,082	799,816	508,270	1,425,521	20,137,129
		315		220								15		550
南城市		49,796	46,672	63,383	43,932	23,955	21,034	49,451	58,831	19,948	17,498	14,727	18,814	428,041
		13,243,874	17,036,304	14,994,191	12,473,607	6,999,371	4,074,290	12,076,457	15,851,021	10,733,842	8,365,104	4,714,632	12,614,190	133,176,883
国頭郡		4,541	3,467	12,615	11,948	8,130	4,025	10,492	6,325	445	6,615	7,091	5,193	80,887
		1,012,759	1,123,956	2,268,540	2,725,661	2,122,049	671,706	2,254,543	1,266,267	231,876	3,075,406	2,345,026	3,863,472	22,961,261
島尻郡		2,127	2,905	4,750	3,625	2,309	8,268	7,229	7,807	899	3,046	3,406	8,900	55,271
		559,127	1,049,760	1,129,680	948,996	742,468	1,650,238	1,625,880	2,004,200	448,405	1,332,408	1,082,787	4,741,146	17,315,095
中頭郡		3,840	1,865	1,465	285			2,415	820		95		1,450	12,235
		825,282	685,800	355,988	83,214			857,088	292,734		47,034		945,702	4,092,822
きゅうり	合計数量	153,090	126,756	165,267	130,830	96,988	67,753	138,010	130,052	49,009	54,634	49,643	77,050	1,239,082
	合計金額	39,765,248	44,588,484	37,236,712	34,866,279	28,120,499	13,405,951	32,645,515	32,716,624	25,439,485	25,796,822	16,330,045	50,883,155	381,794,819
かぼちゃ	那覇市	84				10	408	120	60					712
		23,933				324	11,237	2,052	1,620			2,268		41,434
名護市		2,681	22,851	17,383	14,873	11,030								68,818
		976,791	7,264,901	5,498,507	4,875,984	3,873,960								22,490,143
宜野湾市				33										33
				3,564										3,564
浦添市				50			72							122
				16,524			9,720							26,244
糸満市		1,728	657	196	552	718	311	100		24		24	90	4,376
		152,086	96,530	40,100	172,908	117,612	14,553	2,160		1,426		1,426	30,456	627,831
豊見城市			170		120		41	634	53	68		25		1,111
			40,068		4,266		2,830	2,830	2,192	29,829	3,602	1,620		84,407
宮古島市		34,740	18,700	7,090	5,030	6,130				25	74,490			146,205
		11,978,258	6,042,546	2,306,038	1,858,896	1,703,538				9,342	24,537,006			48,435,624
伊江村		110												110
		19,764												19,764
南城市		957	2,106	3,108	3,102	744	20	20	354		68	354	317	10,796
		127,403	715,232	1,072,988	970,376	159,559	3,240	423	14,278	148,584	167,470			3,379,563

品目	産地	上段:数量(kg)、下段:金額(円)												
		1月	2月	3月	4月	5月	6月	7月	8月	9月	10月	11月	12月	総計
国頭郡		9,657	14,962	13,108	3,347	953	358	133	60	414	1,189	414	1,189	44,181
		2,990,151	4,742,876	4,340,824	1,040,580	176,645	65,955	4,513	1,782	424,602	143,424	424,602	13,931,352	
伊是名伊平屋		1,000	50	2,110						210			210	3,370
		86,400	6,696	554,040						57,024			57,024	704,160
大東島		4,400	20,325	32,320	13,850	6,940								77,835
		1,764,504	6,500,520	11,558,484	4,274,478	1,413,720								25,511,706
久米島		1,440		1,010	291	729				354	1,101	1,101	59	4,984
		229,263		297,216	84,985	280,422				150,012	448,353	17,280	1,507,531	
島尻郡		354	830	10,573	26,664	18,077	650	20	20	20	199	199	9	57,396
		37,698	154,332	3,626,079	9,616,211	5,317,920	137,592		1,296	1,566	54,854	3,154	18,950,702	
中頭郡		41	70	210	12			18	14	12	11	15	42	445
		3,094	11,880	91,887	907			3,412	4,536	621	594	862	18,014	135,807
宮古郡					9,640	1,000	9,780							20,420
		57,192	80,721	87,108	3,388,284	192,564	1,510,272							5,091,120
かほちや 合計数量		18,389,345	25,575,581	29,386,173	26,303,697	13,240,530	1,752,569	15,390	11,426	32,016	177,828	25,338,397	718,000	140,940,952
		10,011	8,616	16,171	17,726	8,831	4,582	3,710	2,236	160	684	5,268	5,843	83,838
なす		2,858,531	2,960,968	3,533,650	3,604,657	2,145,182	1,042,297	637,238	430,109	34,290	187,530	1,527,768	2,004,471	20,966,691
		985	225	1,150	2,425	1,675	470	875	70	60	315	440	160	8,850
名護市		336,258	88,020	231,336	594,270	581,418	142,992	181,548	26,622	33,156	131,976	148,554	78,084	2,574,234
		920	610	3,990	4,240	1,285	355	1,180					205	12,785
うるま市		260,442	178,308	688,878	993,924	413,316	99,360	196,776					78,354	2,909,358
		605	140											745
浦添市		213,408	58,320											271,728
		9,061	9,877	12,331	18,035	11,717	5,402	8,677	2,466	1,668	612	349	1,057	81,252
糸満市		2,054,457	2,734,862	2,100,100	3,054,861	2,654,776	827,928	1,179,603	566,607	579,102	153,932	116,780	292,181	16,305,189
		1,184	1,202	2,184	2,006	557	315	1,118	887	115			667	10,415
豊見城市		375,170	419,893	461,030	413,844	150,882	79,002	170,282	169,510	34,722	54,594	277,258	2,606,187	
		464	510	1,688	2,687	1,641	2,012	3,604	2,313	135	245	65	20	15,384
南城市		138,326	170,154	290,400	467,587	451,095	509,000	611,419	779,398	69,012	84,618	18,252	9,882	3,599,143
		3,411	3,434	7,285	8,328	6,309	4,421	5,247	4,886	6,100	7,999	2,931	2,592	62,943
国頭郡		960,520	1,180,731	1,245,315	1,590,612	1,530,643	1,162,825	778,743	1,290,536	2,936,103	2,920,881	880,292	931,090	17,408,291
		12,070	11,405	18,331	12,336	8,375	5,093	5,088	3,977	2,076	3,805	4,122	5,484	92,162
島尻郡		3,041,053	3,048,617	3,118,371	2,420,785	2,400,938	1,427,835	835,892	1,083,519	931,970	1,507,484	1,258,481	1,777,133	22,852,078
		1,193	2,003	4,761	5,192	3,965	2,785	1,910						21,809
中頭郡		383,054	798,444	1,133,277	1,341,479	1,470,312	819,072	398,736						6,344,374
		39,904	38,022	67,891	72,975	44,355	25,435	31,409	16,835	10,314	13,660	13,355	16,028	390,183
島尻郡		10,621,219	11,638,317	12,802,357	14,482,019	11,798,562	6,110,311	4,990,237	4,336,301	4,618,355	4,986,421	4,004,721	5,448,453	95,831,273
		5,264	7,696	7,572	3,532	1,408						52	2,232	27,756
那覇市		1,341,835	1,689,174	1,792,573	874,422	332,694					16,254	935,172	6,982,124	
		1,515	1,123	1,214	1,103	794						432	6,181	
名護市		565,315	458,092	505,377	429,850	235,245							163,026	2,356,905
		3,898	3,736	5,810	4,240	3,504							1,422	23,662
うるま市		894,024	708,912	1,090,422	924,858	661,068	218,052	11,664	78				553,500	5,062,500
		64	28	40										132
宜野湾市		12,744	3,780	7,580										24,084
		848		4,184	3,919									8,951
糸満市		195,065	977,573	1,040,154										2,212,792
		33,975	42,286	44,482	45,146	24,506	3,148			140	1,000	4,630	24,677	223,990
豊見城市		9,839,776	10,822,574	11,698,351	11,602,286	5,694,569	704,290		60,804	5,425,92	2,144,275	8,626,758	61,736,275	

品目	産地	上段:数量(kg)、下段:金額(円)													
		1月	2月	3月	4月	5月	6月	7月	8月	9月	10月	11月	12月	総計	
南城市		16		20											36
		3,888		3,240											7,128
国頭郡		816	1,987	3,724	2,173	420						44	550	1,005	10,719
		369,414	772,524	1,293,646	635,937	93,657						7,128	313,026	281,502	3,766,834
島尻郡		693	4,200	7,902	4,957	1,908									19,660
		148,241	980,154	1,733,832	1,208,153	431,244									4,501,624
中頭郡		25,828	19,744	28,646	27,976	22,346	5,272	16				110	5,474		135,412
		6,799,572	4,216,320	6,793,848	7,045,866	5,237,514	1,460,538	2,592				31,590	2,228,148		33,815,938
トマト合計数量		72,069	81,648	103,594	93,046	54,886	9,394	94				140	5,342	35,242	456,499
トマト合計金額		19,974,809	19,846,595	25,896,422	23,761,526	12,685,991	2,382,880	14,256				60,804	549,720	12,788,106	120,466,254
ミニトマト		85	20	68								11	11		195
		46,980	12,830	30,218								12,474	12,474		114,976
名護市		268	546	802	710	261								3	2,590
		144,396	319,950	468,666	392,364	140,724								1,944	1,468,044
うるま市		539	381	70	156										1,146
		274,444	168,372	31,515	68,478										542,809
糸満市		2,299	1,765	2,159	1,871	1,163	238					30	439		9,964
		1,145,669	925,992	1,120,609	777,454	575,851	162,329					18,608	259,119		4,985,631
豊見城市		5,952	5,915	6,263	4,102	1,977	1,820	550				496	2,309	4,257	38,222
		3,672,946	3,322,447	3,660,605	2,412,299	1,239,089	1,535,267	634,219				738,882	3,102,375	3,801,665	27,609,409
南城市		1,425	2,478	5,363	4,516	4,088	669	74				2	84	249	18,948
		887,104	1,524,491	2,800,095	2,390,715	1,708,143	485,007	80,670				864	62,937	209,952	10,149,978
国頭郡		1,687	1,695	1,956	2,582	1,589							823	1,489	11,821
		1,057,536	1,032,237	1,170,801	1,443,744	863,136							572,346	1,074,222	7,214,022
久米島				132											132
				69,984											69,984
島尻郡		180	170	296	109	286							77		1,118
		86,508	48,627	97,264	42,277	30,197							45,322		350,195
ミニトマト合計数量		12,435	12,970	17,041	14,114	9,364	2,727	624				498	5,205	6,838	84,136
ミニトマト合計金額		7,315,583	7,354,946	9,419,539	7,557,549	4,557,140	2,182,603	714,889				739,746	3,114,849	4,468,030	52,505,048
ピーマン		16	315	305	162	241	11								1,050
		3,110	184,032	149,840	26,492	105,894	799								470,167
名護市		660	199	65								76	179		1,179
		202,932	111,812	16,480								21,676	108,421		461,321
うるま市												20			20
												8,208			8,208
沖繩市					4,482	6,345	1,020								11,847
					1,089,331	864,184	53,028								2,006,543
浦添市															20
															7,560
糸満市		29,364	34,334	46,102	36,173	23,124	9,759	2,961	105	125	882	9,763	17,786		210,478
		10,119,555	19,821,571	17,863,302	9,361,565	5,859,755	2,376,781	698,178	41,623	48,492	523,703	4,181,349	8,919,034		79,814,908
豊見城市		1,300	690	2,195	3,617	2,463	450					1,006		756	12,467
		463,320	242,352	567,162	776,768	532,008	97,200					351,636	325,037		3,355,483
宮古島市		100	170	340	150	600						150			1,510
		24,624	91,098	92,988	30,132	103,356						57,834			400,032
石垣市		115													115
		23,598													23,598
南城市		9,001	9,749	10,926	7,887	7,836	3,119				155	1,073	4,687		54,433
		2,974,712	5,599,015	4,260,185	1,990,818	1,831,395	524,442				72,976	373,853	2,277,667		19,905,063

上段：数量(kg)、下段：金額(円)

品目	産地	1月	2月	3月	4月	5月	6月	7月	8月	9月	10月	11月	12月	総計
国頭郡		694	942	878	1,298	339						403	1,486	6,040
		230,591	421,972	324,314	320,348	60,685						150,877	567,231	2,076,018
		208	453	410	972	767	143					46		2,999
伊是名伊平屋		56,182	263,887	124,147	268,489	216,238	33,275					18,317		980,535
		146,461	151,534	192,765	206,703	177,750	55,576	5,926	1,111	2,497	32,951	91,280	116,921	1,181,475
島尻郡		52,862,967	81,242,216	70,707,987	60,241,035	51,897,705	14,945,439	1,312,441	293,159	1,171,967	17,649,032	38,861,223	54,497,429	445,682,600
				50		140								190
中頭郡				35,100		40,284								75,384
ピーマン 合計数量		187,919	198,376	254,036	261,444	219,605	70,078	8,887	1,216	2,622	33,988	103,667	141,985	1,483,823
	ピーマン 合計金額	66,961,591	107,977,955	94,141,505	74,104,978	61,511,504	18,030,964	2,010,619	334,782	1,220,459	18,245,711	43,967,139	66,760,213	555,267,420
ししとう						5	2,614							5
那覇市						227	508	3	11					14
豊見城市								508	1,987					2,722
南城市										5	5			10
ししとう 合計数量						5	5	3	11	4,018	6,189	5		10,207
	ししとう 合計金額					2,841	2,841	508	1,987	4,018	6,189	5		15,543
スイートコーン					3									3
					2,592									2,592
沖繩市		5		225										230
		2,700		116,640										119,340
宜野湾市						72								72
						28,512								28,512
糸満市		8,277	9,293	17,046	47,953	6,980	99				93	610	6,582	96,933
		2,356,992	3,673,298	6,507,319	16,634,302	1,731,360	10,617				52,974	208,607	1,346,178	32,521,647
豊見城市		45	35	34	256									370
		14,094	14,688	5,702	34,301									68,785
伊江村					10									10
					4,644									4,644
南城市		185	30	465	1,703	680								3,063
		35,694	8,856	245,376	485,028	167,076								942,030
国頭郡					103	143								246
					48,870	75,168								124,038
大東島					190									190
					39,096									39,096
島尻郡					490	522								1,012
					146,934	185,004								331,938
中頭郡		190	267		2,360									2,817
		59,184	57,402		796,500	-132,408								780,678
スイートコーン 合計数量		8,507	9,553	17,812	53,362	8,328	99				93	610	6,582	104,946
スイートコーン 合計金額		2,406,780	3,758,726	6,815,799	18,334,827	2,028,792	10,617				52,974	208,607	1,346,178	34,963,300
オクラ							23	57	63	6	48	145	77	419
						15,023	43	19,586	36,996	2,036	16,459	123,464	83,143	296,707
那覇市						43	73	348	348	86	230	385	197	1,362
名護市						24,354	20,336	101,952	98,512	69,660	120,425	115,160	115,160	550,399
うるま市		25				77	173	289	619	536	619	563	195	2,477
		32,606				47,008	82,295	121,720	422,183	365,991	471,160	382,023	1,924,986	

品目	1月	2月	3月	4月	5月	6月	7月	8月	9月	10月	11月	12月	総計
沖繩市				166	122	34							322
糸満市	1,923	1,844	2,422	3,030	2,159	2,439	4,637	2,760	829	1,600	917	663	25,223
豊見城市	3,165,674	3,428,585	4,480,377	4,716,651	2,406,018	1,591,803	1,382,500	792,378	452,697	409,249	430,301	1,817,780	25,054,013
	79	286	219	50	640	1,118	2,288	2,082	1,501	2,126	1,405	109	11,903
	113,562	489,668	390,113	67,651	673,430	840,360	1,058,154	895,068	1,117,866	810,891	625,608	55,112	7,137,483
宮古島市				80	13								93
				35,041	5,416								40,457
南城市	403	347	567	1,489	5,203	10,728	15,722	14,805	10,953	14,809	7,547	1,337	83,910
	499,643	443,999	793,948	1,773,296	6,123,401	7,596,951	6,128,124	5,112,022	8,781,582	6,049,910	5,515,152	2,036,201	50,854,229
国頭郡				219			5,034	4,409	2,417	3,872	2,337		538
				194,822	930,236	1,911,628	1,600,101	1,340,538	1,411,673	1,329,302	489,046		9,207,346
大東島			9										9
			6,577										6,577
久米島				14	100	11	28				3	70	226
				4,390	44,119	4,693	13,722				875	147,862	215,661
島尻郡	217	84	194	553	3,887	11,057	20,173	24,246	13,466	19,740	8,534	687	102,838
	146,938	42,767	173,978	523,788	4,528,159	7,002,818	7,451,256	8,127,373	9,797,061	7,726,791	5,022,552	807,506	51,350,987
中頭郡				144	45						25		594
				60,258	73,251	59,384	24,608						237,670
オクラ 合計数量	2,647	2,561	3,411	5,288	12,230	27,173	48,414	49,249	29,867	43,188	21,861	3,873	247,762
オクラ 合計金額	3,958,423	4,405,019	5,844,993	7,298,882	14,083,176	18,114,563	18,143,672	16,865,554	22,046,366	16,920,008	13,663,447	5,933,833	147,279,936
とうがん	120	20		680		1,090	2,665	4,607	3,294	2,688	297	45	15,506
	18,900	4,782		68,148		123,768	231,282	386,392	283,673	229,716	25,110	5,990	1,377,731
名護市	430			30		139	1,375	318	339	220	373	40	3,264
	85,482			4,968		27,324	155,844	23,976	39,118	26,892	20,801	6,480	390,885
うるま市				149	62								1,671
				16,092	20,088	114,598	7,366						158,144
沖繩市				640	7,270		790	170	979	790	186		10,825
				1,559,628	149,796	170,046	11,934	137,786	95,991	16,011			2,141,192
糸満市	305	87	32	4,089	2,568	4,089	17,573	7,241	11,541	8,938	9,048	955	62,377
	29,861	15,250	5,853	228,744	497,621	2,138,454	667,651	1,334,216	899,928	624,214	92,602	6,534,394	
豊見城市	26	85	44	207	3,022	897	1,110	1,097	1,067	2,478	217	467	10,717
	3,089	18,598	11,761	47,412	285,552	100,764	86,994	108,292	108,075	226,006	15,428	69,574	1,081,545
宮古島市	1,640	4,560	7,270	8,790	5,370	10,170	3,790					2,910	44,500
	328,536	1,032,372	1,888,920	2,210,166	670,248	1,744,308	683,856					505,440	9,063,846
伊江村	13,368	6,526	1,745	6,836	47,542	11,276	5,518	710	969	119,194	18,738	11,322	18,859,159
	2,728,576	1,425,038	566,709	1,630,098	7,104,510	1,699,596	623,322	73,332	1,580	1,328	2,914	2,888,784	18,859,159
南城市	92			423	1,658	612	891	1,111	1,580	1,328	2,914	2,916	13,525
	11,826			100,008	138,024	75,168	70,848	94,219	160,688	107,659	269,906	256,943	1,285,289
国頭郡	1,123	1,487	3,684	564	12,122	6,620	765	2,535	1,627	2,029	4,544	3,583	40,683
	105,689	369,026	886,854	112,525	2,115,612	990,738	84,456	260,415	230,914	216,869	590,402	465,064	6,428,564
伊名伊平屋	6,460	1,493	510	2,660	3,024	2,090	737			1,390	17,721	15,315	51,400
	1,297,728	356,335	144,936	674,892	500,040	325,080	113,832			219,834	2,275,690	2,029,655	7,938,022
島尻郡	1,327	3,651	6,608	20,792	23,544	12,229	10,334	6,252	15,446	14,208	4,735	1,685	120,811
	172,184	903,042	1,717,534	4,555,355	2,540,571	1,704,186	949,050	565,468	1,815,628	1,094,594	387,016	142,960	16,547,588
中頭郡	414		51	132	460		426	176	210	210	244	277	3,452
	60,804	10,800	8,262	16,740	46,008	38,826	14,877	13,813	86,072	23,010	5,454		324,666

上段:数量(kg)、下段:金額(円)

品目	1月	2月	3月	4月	5月	6月	7月	8月	9月	10月	11月	12月	総計
八重山郡				270	290								560
とうがん 合計数量	25,305	17,959	19,944	64,476	51,624								116,100
とうがん 合計金額	4,842,675	4,135,213	5,230,829	9,394,932	15,313,677	7,471,181	5,366,898	2,321,154	4,131,277	3,322,755	4,230,032	6,486,502	72,247,125
モーウイ				20	20	177	315	420	110				1,042
那覇市				2,846	2,846	21,049	16,436	90,720	19,440				150,291
名護市				270	270	1,879	888	324	13	212	8		3,594
うるま市				46,613	46,613	234,567	64,525	72,792	2,732	13,360	173		434,762
うるま市				298	298	27,383	28,396	542					840
沖繩市				169	149			40					358
沖繩市				20,022	20,022	6,545	9,720						36,287
自野湾市								37	90				127
糸満市	20		69	266	266	2,145	6,297	905	1,148	3,713	839		19,494
糸満市	1,296		11,351	46,840	46,840	291,519	373,000	154,008	167,962	302,265	53,525		1,401,766
豊見城市				128	128	429	481	185	259		50		1,532
豊見城市				23,371	23,371	52,249	35,716	37,249	43,200		2,592		194,377
南城市				1,459	1,459	1,219	173	66		234	11		3,162
南城市				174,955	174,955	61,721	33,977	10,908	26,421	2,079			310,061
国頭郡				220	2,581	3,549	5,950	4,306	4,133	2,400	531	130	23,800
国頭郡	32,778	380,901	434,203	474,578	831,432	679,995	197,531	49,097	19,656	3,100,171			3,100,171
島尻郡				557	557	3,099	2,728	140	43	1,030	81		7,678
島尻郡				90,169	90,169	358,080	120,544	14,796	12,182	122,138	13,360		731,269
中頭郡				581	581	1,092	1,658	743	339	30	18		4,461
中頭郡				94,100	94,100	132,607	122,968	153,609	55,458	324	194		559,260
モーウイ 合計数量	20		289	4,403	4,403	14,296	20,227	7,273	6,201	7,619	1,538	130	61,996
モーウイ 合計金額	1,296		44,129	684,640	1,746,634	1,304,429	1,404,297	1,005,377	662,039	121,020	19,656		6,993,517
ゴーヤー				95	702	920	671	774	65				3,844
那覇市	39,258	344,769	347,652	234,025	451,580	17,820	122,461	22,432					1,579,997
那覇市	1,490	492	72	1,379	3,004	1,818	5,485	3,185	2,050	4,135	1,881	1,571	26,562
名護市	530,550	200,156	27,432	599,465	1,769,829	742,608	1,634,057	1,012,208	1,140,154	2,535,330	946,480	1,050,440	12,188,709
うるま市	250	60	15	125	831	2,990	1,120	370	20				5,781
うるま市	99,306	26,136	4,212	50,382	502,632	1,244,808	280,746	73,278	12,744				2,294,244
沖繩市				140	166	89	135			10			540
沖繩市				61,776	88,236	32,054	49,140		4,320				235,526
自野湾市				5									5
自野湾市				810									810
糸満市	10,694	11,635	25,049	35,984	46,680	40,423	50,536	22,585	11,168	14,512	7,161	7,914	284,341
糸満市	4,287,926	5,969,838	10,585,048	14,634,331	23,564,466	16,175,596	13,334,256	6,255,918	6,603,065	8,351,383	3,477,334	5,909,984	119,149,145
豊見城市	5,277	5,609	10,951	10,186	10,652	13,201	29,271	22,284	12,351	8,631	5,388	4,275	136,076
豊見城市	2,069,315	2,861,071	4,701,044	3,598,852	5,053,573	5,353,193	6,857,989	5,505,826	6,679,729	4,626,416	2,539,955	2,837,779	52,684,742
宮古島市	60	204	640								290	4,627	5,821
宮古島市	24,300	114,372	144,072								155,412	3,149,906	3,588,062
石垣市				50									707
石垣市				27,000									657
伊江村	88			269	408	153	40	60					436,428
伊江村	36,882			104,058	92,988	17,928	17,280	33,048					302,184

上段:数量(kg)、下段:金額(円)

品目	産地	1月	2月	3月	4月	5月	6月	7月	8月	9月	10月	11月	12月	総計
南城市		4,428	3,911	8,599	16,795	54,572	42,223	53,790	45,273	15,935	16,887	6,332	2,348	271,093
		1,757,970	2,071,104	3,650,746	6,845,152	30,202,739	17,390,364	14,494,369	14,819,274	8,953,586	9,342,423	2,809,387	1,432,724	113,769,838
国頭郡		23,697	11,603	20,645	42,312	34,221	22,614	30,002	17,982	17,928	38,361	45,049	30,704	337,018
		8,895,336	4,732,603	8,149,107	16,325,967	14,995,761	9,177,489	7,834,621	6,781,303	11,997,558	21,602,934	21,891,890	18,966,904	150,852,473
久米島		530	115	55	1,027	2,878	4,715	40	40	40	15	175	9,535	
		223,290	62,208	24,624	471,582	1,025,892	1,035,774	8,208	8,208	8,363	12,241	8,241	3,292	146,141
島尻郡		5,161	3,142	6,291	13,756	20,492	22,688	27,946	14,528	8,363	7,540,729	3,873,815	2,395,256	67,734,909
		1,859,598	1,610,030	2,482,456	5,502,508	11,656,523	10,271,392	8,968,348	6,037,567	5,536,687	7,540,729	3,873,815	2,395,256	67,734,909
中頭郡		80	623	631	2,415	1,247	1,473	1,107	645	650	15	15	8,886	
		47,088	179,636	239,436	1,306,152	434,290	414,721	431,730	445,824	429,732	5,940	5,940	3,934,549	
ゴ－ヤー 合計数量		51,770	37,603	73,805	122,039	174,834	150,505	205,298	129,607	68,500	95,487	74,357	55,563	1,239,368
ゴ－ヤー 合計金額		19,323,731	18,066,375	30,271,405	48,118,328	90,063,073	61,969,564	55,070,330	41,014,812	41,386,627	54,466,315	35,700,213	36,250,971	531,701,744
へちま		530	510	1,970	2,873	846	946	2,415	1,709	1,409	3,303	597	492	15,600
		203,027	230,472	691,740	922,244	252,088	325,836	538,174	423,036	339,725	281,767	214,552	224,273	4,646,934
名護市		500	540	805	595	210	210	27	5	27	5	27	2,682	
		195,156	239,328	212,814	159,030	62,694	62,694	12	12	5,313	216	216	874,551	
宜野湾市		12	518	518	518	518	518	518	518	518	518	518	518	
糸満市		1,300	415	876	1,887	3,704	8,578	31,913	27,133	30,630	36,331	7,150	2,773	152,690
		385,176	239,976	409,591	538,435	934,533	2,212,065	6,102,312	5,531,496	6,741,024	6,025,213	2,173,750	978,670	32,272,241
豊見城市		90	225	1,030	2,149	2,638	3,668	8,112	4,102	5,145	6,230	1,859	591	35,839
		30,888	115,031	369,457	693,870	940,981	1,357,683	1,791,559	926,296	1,176,710	968,998	559,439	213,074	9,143,986
南城市		4,561	4,492	11,038	10,405	11,056	10,388	9,218	5,222	4,341	5,080	1,519	2,339	79,659
		2,324,726	2,591,039	5,047,802	4,894,807	5,566,481	4,795,355	2,051,036	1,197,515	989,935	711,431	414,679	1,525,755	32,109,561
国頭郡		18	18	18	18	18	18	18	18	18	18	18	18	
		194	241,792	82,354	121,425	146,275	7,965	2,160	602,165					
島尻郡		1,559	897	3,142	4,397	8,866	14,757	23,678	20,274	20,582	21,836	4,560	1,103	125,651
		633,918	477,557	1,268,277	1,611,166	3,350,624	5,211,622	4,572,813	4,446,813	4,754,372	3,497,394	1,386,739	467,952	31,679,247
中頭郡		10	179	791	2,097	1,932	1,410	2,206	662	407	9,694			
		3,132	70,589	251,187	422,983	395,918	320,176	344,649	218,138	159,397	2,186,169			
へちま 合計数量		8,550	7,079	18,861	22,318	27,499	39,146	78,888	60,887	63,925	73,649	16,449	7,720	424,971
へちま 合計金額		3,776,023	3,893,403	7,999,681	8,820,070	11,177,990	14,153,942	15,720,669	13,003,428	14,442,367	11,981,040	4,975,478	3,571,281	113,515,372
ハバイヤ(青物)		95	9	9	33	53	53	53	152	253	238	40	90	963
		12,042	1,844	1,162	1,162	881	181	633	1,365	1,215	2,347	2,070	1,971	17,262
名護市		112,465	333,292	286,493	394,185	407,684	89,722	225,126	251,348	154,921	312,295	245,565	252,433	3,065,529
		1,015	1,154	629	452	454	456	936	921	742	663	518	687	8,627
うるま市		119,844	146,576	122,900	111,648	192,877	246,106	301,418	125,929	90,741	95,056	73,183	93,458	1,719,536
沖繩市		1,026	98	58	263	371	55	243	320	320	97	87	287	2,905
		104,122	13,144	4,752	7,771	114,394	23,717	24,786	18,052	12,258	37,746	473,088		
宜野湾市		90	30	27	31	41	83	355						
		7,836	2,192	1,877	3,953	3,804	9,742	35,700	35,700					
浦添市		12	110	85	49	256								
		778	34,128	7,803	5,027	47,736								
糸満市		1,380	728	671	973	613	1,524	4,314	5,793	2,886	2,927	3,381	27,940	
		181,599	92,427	84,283	255,487	246,596	623,944	896,485	680,087	789,846	390,380	443,247	461,951	5,146,332
豊見城市		346	118	150	223	148	98	535	1,048	1,634	1,108	1,312	889	7,609
		29,749	11,718	19,872	51,966	26,838	46,656	179,264	155,317	219,723	143,185	168,869	100,655	1,153,812

上段:数量(kg)、下段:金額(円)

品目	産地	1月	2月	3月	4月	5月	6月	7月	8月	9月	10月	11月	12月	総計
	宮古島市						40	60	80	40				220
							24,300	21,492	12,096	3,888				61,776
	伊江村						28		58	218	143	42		489
							8,316		5,130	26,007	22,993	5,422		67,868
	南城市	647	734	663	765	659	569	1,138	1,272	1,164	695	814	967	10,087
		80,660	89,357	89,921	234,554	246,586	273,444	384,593	163,772	170,342	78,988	92,221	113,304	2,017,742
	国頭郡	5,586	3,505	5,042	4,148	3,859	1,490	2,262	2,463	3,563	4,274	2,803	1,476	40,471
		6,464,447	4,464,662	7,162,555	979,113	1,387,585	493,149	791,468	410,702	509,160	608,617	357,865	176,236	7,523,259
	伊是名伊平屋						75			24				99
							19,116		2,074					21,190
	大東島	1,038	1,690	2,550	5,440	6,720	7,450	5,300	2,520	1,020	450	510	1,140	35,828
		158,090	264,600	504,252	1,566,432	2,074,140	2,610,576	1,837,512	428,760	153,576	24,840	51,678	128,952	9,803,408
	久米島	169		60			30		60	70				389
		34,344	10,476				14,364		6,480	6,804				72,468
	島尻郡	859	316	611	387	664	461	990	1,327	1,710	499	739	338	8,901
		120,353	32,465	95,740	105,694	267,786	151,410	367,822	195,139	191,084	60,000	91,951	34,798	1,714,242
	中頭郡	359	230	984	1,270	1,094	593	1,014	1,027	1,098	2,040	1,334	1,699	12,742
		47,488	12,928	133,498	225,055	426,125	261,096	246,170	120,000	147,625	284,705	183,724	189,205	2,277,619
	ハハヤ(青物)合計数量	13,435	11,383	13,298	15,114	15,463	13,083	15,781	16,988	18,905	15,489	13,279	12,925	175,143
	ハハヤ(青物)合計金額	1,621,273	1,479,705	2,070,513	4,005,858	5,390,611	4,900,172	5,309,627	2,617,513	2,550,038	2,078,708	1,740,477	1,601,806	35,366,301
	その他の果菜類	264	47		73	161	26	353				134	212	1,270
		51,623	21,643		23,706	73,882	7,690	28,939				36,483	54,195	298,161
	うるま市						58	50	38					146
							12,366	11,340	5,114					28,820
	糸満市				7	15	56	62	534	67	137	10		888
					2,646	5,368	22,464	19,699	48,168	10,703	17,550	1,080		127,678
	南城市											8	1	9
												2,603	151	2,754
	島尻郡	15	35	524	8									582
		4,050	11,891	125,183	2,592									143,716
	その他の果菜類合計数量	264	62	35	604	184	140	465	572	67	137	152	213	2,895
	その他の果菜類合計金額	51,623	25,693	11,891	151,535	81,842	42,520	59,978	53,282	10,703	17,550	40,166	54,346	601,129
	いんげん	2,292	1,436	2,193	1,977	495							528	8,921
		1,585,856	1,651,613	2,126,833	1,579,183	375,433							653,736	7,972,654
	名護市	2,054	3,670	5,631	1,635	118						32	944	14,084
		1,531,779	3,716,911	4,386,850	1,187,641	91,465						37,476	1,399,765	12,351,887
	うるま市	239	575	598	263	187	115						114	2,091
		177,942	731,451	657,619	213,716	105,559	23,220					75	208,117	2,117,624
	沖繩市	49	22	247	339	53							272	1,057
		42,023	28,274	94,646	181,549	20,563						22,129	135,401	524,585
	宜野湾市	607	332	1,197	284							21	571	3,212
		409,727	178,508	561,546	131,096							8,910	405,000	1,694,787
	浦添市	2		2	3									7
		1,134		108	972									2,214
	糸満市	6,922	7,747	10,683	5,435	1,827	216					94	3,854	36,778
		5,093,381	7,842,812	8,630,358	4,009,790	1,057,148	45,846					63,369	4,677,780	31,420,484
	豊見城市	4,354	3,326	4,136	1,699	644	33				264	834	1,475	16,765
		2,254,748	2,116,737	2,518,965	1,327,730	465,284	21,130				257,930	775,876	1,503,543	11,241,943

上段：数量(kg)、下段：金額(円)

品目	産地	1月	2月	3月	4月	5月	6月	7月	8月	9月	10月	11月	12月	総計
南城市		32,892	31,446	49,171	44,239	6,009	145				257	5,172	29,155	198,486
		20,592,140	30,928,656	38,148,123	31,114,864	3,249,599	79,079				210,552	3,263,288	31,779,218	159,365,519
国頭郡		718	931	1,365	1,277	473	24					29	572	5,389
		373,263	734,022	734,255	876,702	162,404	18,144					24,894	431,109	3,354,793
島尻郡		18,406	17,645	30,064	22,621	1,767	158				214	4,178	14,259	109,312
		11,825,871	17,000,692	22,748,718	17,161,824	1,132,594	84,663				130,572	2,602,634	14,661,787	87,349,375
中頭郡		873	402	825	563	72	12					70	331	3,148
		689,715	456,025	755,730	510,499	47,196	3,024					29,959	618,975	3,111,123
いんげん 合計数量		69,608	67,532	106,112	80,335	11,645	703				735	10,505	52,075	399,250
		44,577,579	65,385,701	81,363,751	58,295,566	6,707,245	275,126				599,054	6,828,535	56,474,431	320,506,988
さやえんどう		216	139	155										510
		218,916	151,848	169,533										540,297
うるま市				82										82
				80,136										80,136
糸満市			2	1										3
			4,536	1,296										5,832
国頭郡		352	324	270	11									957
		378,000	347,760	285,995	9,288									1,021,043
久米島				112										112
				88,884										88,884
島尻郡		1												1
		648												648
さやえんどう 合計数量		569	465	620	11									1,665
		597,564	504,144	625,844	9,288									1,736,840
実えんどう				5										5
				7,452										7,452
糸満市			1	10										11
			1,166	9,115										10,281
豊見城市				10										10
				8,856										8,856
伊江村			12											12
			6,426											6,426
島尻郡			8											8
			2,430											2,430
実えんどう 合計数量			21	25										46
			10,022	25,423										35,445
えだまめ				20	630	803	48							1,501
			17,884	350,353	325,619	13,878								707,734
豊見城市				62										62
				10,076										10,076
南城市				24										24
				6,739										6,739
えだまめ 合計数量			20	630	889	48								1,587
			17,884	350,353	342,434	13,878								724,549
うりずん													6	6
												4,288		4,288
糸満市		7	1	3	9	37	47			5	36	64	20	229
		7,182	2,009	465	13,889	68,192	55,151			3,780	12,658	17,021	4,385	184,732

品目	産地	上段:数量(kg)、下段:金額(円)												
		1月	2月	3月	4月	5月	6月	7月	8月	9月	10月	11月	12月	総計
豊見城市				2	25	64	4							95
				1,069	27,113	35,305	4,406							67,893
南城市		42	367	284	205	1,121	614	286	3,462					
		54,012	126,123	247,412	660,568	453,363	323,877	519,392	763,683	712,970	358,223	4,219,623		
島尻郡		8	37	67	89	577	182	98	1,296					
		7,549	62,337	107,305	332,893	385,840	182,499	99,246	1,304,151					
中頭郡				10										10
				10,454										10,454
うるずん 合計数量		57	1	3	51	159	351	647	1,798	870	404	5,098		
うるずん 合計金額		68,743	2,009	465	140,012	318,552	560,688	459,134	883,178	1,197,286	921,184	461,854	5,791,141	
その他の豆科類		35	21	14										70
		29,727	17,021	6,092										52,840
名護市				18	74	87								179
				25,920	55,135	45,872								126,927
糸満市		787	908	344	185	37								2,468
		436,623	501,039	186,001	64,497	3,663	6,858							1,339,145
豊見城市		774	403	88	128	17	255	57	23					62
		460,441	232,621	67,882	60,242	10,670	102,110	157,614	30,563	15,908				1,176,499
伊江村				17	5									22
				8,640	1,836									10,476
南城市		1	13		115	717	147	20	52	76	1	1,142		
		324	7,160		68,126	301,754	42,390	7,668	31,752	38,448		1,123	498,745	
国頭郡				21	409	321	10							858
				17,172	330,966	215,595	60,804	6,156						630,693
島尻郡		544	587	140	144	86	14	24	3					1,565
		210,190	257,343	104,167	81,400	12,452	7,614	2,592	2,020					693,438
中頭郡		5		4										9
		2,376		1,210										3,586
その他の豆科類 合計数量		2,111	1,946	610	480	257	1,236	861	119	102	264	8,458		
その他の豆科類 合計金額		1,109,954	1,027,890	395,711	215,277	134,340	708,267	420,439	228,678	56,376	166,946	4,532,349		
かんしよ														120
														32,724
うるま市		100	240	50	715	40								1,440
		34,020	61,776	15,228	48,600	18,792	97,254	4,050						279,720
糸満市		798	293	545	1,305	343	1,807	290	1,798	1,583	683	10,847		
		117,676	51,149	130,108	216,151	28,912	140,897	115,517	25,542	238,356	262,246	354,989	1,789,921	
豊見城市				50										50
				3,996										3,996
伊江村		2,467	1,146	3,910	1,600	2,051	1,620	4,022	3,463	2,159	1,582	990	27,185	
		550,853	309,421	974,171	418,824	782,330	830,196	988,000	1,326,056	751,302	356,789	310,294	8,081,212	
南城市		25	60	246	610	125								1,236
		4,860	22,032	113,740	245,160	5,886	2,484	1,782	18,576	2,484	30			414,520
国頭郡		2,479	720	1,232	760	1,048	1,941	2,781	2,389	3,290	1,743	1,918	20,558	
		736,603	240,948	261,068	181,278	318,173	881,227	572,481	44,194	685,811	933,606	1,501,330	7,062,564	
伊是名伊平屋														20
														2,160

品目	産地	上段:数量(kg)、下段:金額(円)												総計
		1月	2月	3月	4月	5月	6月	7月	8月	9月	10月	11月	12月	
島尻郡		1,460	476	756	937		908	1,140	390	1,025	153	45	7290	
		253,303	96,422	175,138	264,719		61,711	87,372	56,916	142,948	22,421	24,084	1,185,034	
中頭郡							695	720	120	590	160	590	2,875	
							154,818	751,032	31,644	218,376	82,404	457,380	1,695,654	
かんしよ 合計数量		7,229	2,735	6,783	4,898	4,052	4,190	7,268	5,504	8,922	5,251	4,226	71,621	
	かんしよ 合計金額	1,663,295	731,960	1,628,289	1,209,940	1,374,575	1,868,401	1,975,309	2,421,425	1,896,609	1,384,992	2,820,759	20,547,505	
ばれいしよ	那覇市	80	70	157									307	
		22,464	18,792	37,584									78,840	
名護市		180	995	560									1,735	
		43,200	214,812	104,652									362,664	
うるま市		120	336	8,960	10,120	1,220							20,756	
		33,318	73,872	1,518,750	2,209,302	174,690							4,009,932	
沖縄市				265									265	
				41,310									41,310	
直野湾市		500		40	125								665	
		129,978		5,616	16,956								152,550	
糸満市		1,784	4,761	9,135	8,118	685	210						24,693	
		392,050	1,123,961	1,739,944	1,484,195	71,280	8,208						4,819,638	
豊見城市		43	115	91									249	
		8,262	22,356	16,135									46,753	
伊江村		360	60	60									480	
		93,312	11,664	10,044									115,020	
南城市		901	1,041	1,112	595								3,649	
		202,521	221,843	200,475	105,856								730,695	
国頭郡		16,457	33,870	55,350	44,320	1,420							151,417	
		4,209,257	9,439,362	11,161,746	9,939,726	292,572							35,042,663	
伊是名伊平屋		240	460	510									1,210	
		60,264	77,490	93,474									231,228	
大東島				2,620									2,620	
				678,024									678,024	
久米島		3,720	13,225	5,765	6,060								28,770	
		877,932	2,861,190	1,345,842	1,299,240								6,384,204	
島尻郡		6,790	3,054	8,238	665	314							19,061	
		1,937,358	744,676	1,660,052	112,207	36,731							4,491,024	
中頭郡		523	473	2,566	110	30							3,702	
		120,658	110,279	353,074	14,148	4,374							602,533	
ばれいしよ 合計数量		26,878	49,535	102,799	70,263	9,769	125	210					259,579	
	ばれいしよ 合計金額	6,969,088	13,131,439	20,462,090	15,314,794	1,884,503	16,956	8,208					57,787,078	
さといも	那覇市									137	20	13	170	
										12,409	1,944	1,075	15,428	
名護市									101	27			128	
									15,282	4,957			20,239	
豊見城市											30		30	
											2,754		2,754	
伊江村				140	231	77	133						581	
				36,893	75,901	32,000	37,001						181,795	
南城市				27				15					42	
				3,208				3,564					6,772	
久米島					62								1,465	
					25,596		350,514						376,110	

上段：数量(kg)、下段：金額(円)

品目	産地	1月	2月	3月	4月	5月	6月	7月	8月	9月	10月	11月	12月	総計
	島尻郡			8					245	16			20	289
				778					23,112	2,430			2,376	28,696
さといも 合計数量				8	167	231	139	1,536	260	117	164	50	33	2,705
さといも 合計金額				778	40,101	75,901	57,596	387,515	28,676	17,712	17,366	4,698	3,451	631,794
田いも	うるま市												383	383
													207,317	207,317
	宜野湾市	144	190	725	588	145	120	207	552		19	253	431	3,374
		101,304	118,822	504,522	334,260	90,936	71,712	114,383	220,838		22,356	242,892	406,242	2,228,267
	糸満市			48										48
				16,902										16,902
	国頭郡	8,056	4,714	3,184	6,365	2,391	2,176	2,602	7,104	938	968	1,846	15,700	56,044
		3,518,133	2,172,145	1,598,195	2,927,741	1,062,849	1,177,286	1,624,807	4,408,259	801,225	984,885	1,339,276	12,070,057	33,684,858
田いも 合計数量		8,200	4,904	3,909	7,001	2,536	2,296	2,809	7,656	938	987	2,099	16,514	59,849
田いも 合計金額		3,619,437	2,290,967	2,102,717	3,278,903	1,153,785	1,248,998	1,739,190	4,629,097	801,225	1,007,241	1,582,168	12,683,616	36,137,344
やまいも	那覇市	51											51	102
		6,610											6,059	12,669
	名護市			19			12							31
				2,333			1,166							3,499
	うるま市												10	10
													1,296	1,296
	宜野湾市		13											13
			1,685											1,685
	糸満市	10												10
		1,404												1,404
	豊見城市			11										11
			1,426											1,426
	宮古島市	100	680	1,290	600									2,670
		27,000	180,900	189,108	53,136									450,144
	国頭郡	32											165	197
		4,817											18,792	23,609
	中頭郡					50								50
						2,835								2,835
やまいも 合計数量		193	704	1,290	619	50	12						226	3,094
やまいも 合計金額		39,831	184,011	189,108	55,469	2,835	1,166						26,147	498,567
たまねぎ	那覇市					20								20
						4,752								4,752
	名護市				540									540
					188,892									188,892
	うるま市			50										100
				14,256										23,436
	沖繩市			7										7
				1,814										1,814
	宜野湾市			48										48
				9,072										9,072
	糸満市	302	305	614	1,791	160								3,172
		75,535	113,508	141,470	382,395	50,652								763,560
	豊見城市			50	36	7								93
				13,500	7,841	1,512								22,853

上段：数量(kg)、下段：金額(円)

品目	産地	1月	2月	3月	4月	5月	6月	7月	8月	9月	10月	11月	12月	総計
	南城市	716	1,302	4,048	2,851	170								9,087
		220,558	438,350	985,550	882,735	58,158								2,585,351
	伊是名伊平屋				3,196	290								3,486
					1,018,170	73,548								1,091,718
	久米島	20												20
		5,724												5,724
	島尻郡	735	421	633	711					145				2,645
		171,115	125,291	152,410	150,768					31,374				630,958
	中頭郡	30		176	23									229
		9,072	31,817	5,950										46,839
たまねぎ 合計数量		1,783	2,048	5,626	9,198	647				145				19,447
たまねぎ 合計金額		476,280	682,873	1,349,889	2,645,931	188,622				31,374				5,374,969
にんにく	那覇市				15									15
					3,564									3,564
	名護市			6		34								40
				778	3,439									4,217
	うるま市	29	114	198	165									506
		39,150	122,601	45,895	18,792									226,438
	宜野湾市				38			2						40
					10,368			475						10,843
	浦添市			34										34
				5,141										5,141
	糸満市	151	1,378	2,282	611	113	102	4			6			4,648
		249,264	672,883	842,219	239,626	86,087	82,155	1,134			8,078			2,183,228
	豊見城市	109	251	16										376
		107,946	192,067	6,815										306,828
	宮古島市			16										16
				6,566										6,566
	伊江村	77	8,667	10,846	2,632	869	225	23		20				23,359
		107,568	5,081,401	4,977,628	1,368,457	735,998	127,062	14,634		17,280				12,430,028
	南城市			115	55	5								175
				43,847	9,175	1,836								54,858
	国頭郡			70	411	144	72	34		144	84	17		1,048
				45,036	138,067	85,536	62,856	62,208	38,232	194,400	104,976	24,354		755,665
	伊是名伊平屋					5								5
						2,484								2,484
	慶良間				50									50
					27,000									27,000
	島尻郡			690	366	72	20			10				1,158
				383,681	128,036	18,673	4,320			5,670				550,380
	中頭郡	7	198		70									287
		9,558	79,256	17,690						11,664				118,168
	宮古郡					60								60
						27,216								27,216
にんにく 合計数量		373	11,489	14,382	3,678	401	73	174	84	23				31,817
にんにく 合計金額		513,486	6,631,550	6,214,600	1,739,923	918,961	271,900	65,664	217,350	104,976	32,432	1,782		16,712,624
らっきょう	那覇市	55	70	45	30	50	28	53	28	10				369
		25,596	45,360	30,348	13,824	29,484	31,276	19,613	18,813	18,576				232,890

品目	産地	1月	2月	3月	4月	5月	6月	7月	8月	9月	10月	11月	12月	総計
	名護市	119	78	416	224	21		30		155		51	166	1,260
		86,730	53,919	223,760	175,597	11,340		3,240		360,504		50,274	327,024	1,292,378
	うるま市	64	22	113	169	135	50	20				45	253	871
		65,426	15,498	64,325	39,192	35,662	18,467	3,456				124,740	550,206	916,972
	沖縄市				205	10								215
					118,800	2,160								120,960
	宜野湾市				6									6
					713									713
	浦添市			22										22
				2,435										2,435
	糸満市	83	36	333	642	69	278	653	114	254	180	105	34	2,781
		52,488	25,369	132,119	182,709	24,344	71,928	129,628	65,632	429,030	319,896	142,474	48,870	1,624,487
	豊見城市			5	20	18	19	10					6	78
				1,069	7,268	7,776	7,409	3,240					4,536	31,298
	宮古島市			25	20									45
				11,880	17,280									29,160
	伊江村	8,914	10,923	19,761	27,947	16,894	16,595	27,698	13,050	4,088	4,036	3,074	5,622	158,602
		8,706,091	8,626,651	13,139,225	18,880,655	11,476,317	13,900,213	14,224,068	13,366,899	10,009,742	10,596,086	9,735,746	14,905,399	147,567,092
	南城市	90		120	206	1,807	1,690	50	30	10		121	19	4,143
		48,373		66,528	54,119	1,040,062	1,098,878	12,420	8,100	17,280		382,428	42,174	2,770,362
	国頭郡	660	394	1,209	1,093	410	110		12	250	8	460	932	5,538
		505,494	299,473	620,668	460,944	216,517	81,929		4,666	595,188	10,368	969,786	1,789,852	5,554,885
	伊是名伊平屋			60	260	136	60	120						636
				28,404	82,080	79,088	38,556	33,696						261,824
	久米島	1,519	177	994	1,277	758	770	270	10	10	515	525	1,715	8,540
		1,363,878	122,688	563,878	676,015	357,070	403,164	79,056	4,752	8,640	707,670	1,115,532	2,968,056	8,370,399
	島尻郡	35	5	123	222	140	144	204	70				9	952
		37,584	1,620	80,590	53,006	73,440	84,629	33,815	18,252				15,552	398,488
	中頭郡	63	24	87	105	35	6						91	411
		43,373	16,308	46,688	54,109	8,921	4,406						180,360	354,165
	宮古郡				17									17
					5,508									5,508
らっきょう	合計数量	11,602	11,769	23,228	32,431	20,503	19,767	29,108	13,314	4,777	4,739	4,361	8,847	184,486
らっきょう	合計金額	10,935,033	9,235,290	14,971,623	20,810,911	13,379,461	15,746,363	14,542,232	13,487,114	11,438,960	11,634,020	12,520,980	20,832,029	169,534,016
その他の土物類	名護市				23									23
					2,236									2,236
	浦添市			10										10
				1,620										1,620
	糸満市							2						2
								216						216
	伊江村									35				35
										102,600				102,600
	南城市												5	5
													648	648
	国頭郡	1,050	900	19										1,969
		327,240	235,980	3,387										566,607
	久米島							180						180
								29,700						29,700

品目	産地	1月	2月	3月	4月	5月	6月	7月	8月	9月	10月	11月	12月	総計
	島尻郡	25	163	38					25			21	77	349
		8,100	50,964	11,156					540			7,517	30,175	108,452
その他の土物類	合計数量	1,075	1,063	67	23			182	25			56	82	2,573
その他の土物類	合計金額	335,340	286,944	16,163	2,236			29,916	540			110,117	30,823	812,079
しょうが	那覇市	340											62	402
		76,572											14,137	90,709
	名護市	420	93	283	87				128		125	1,288	466	2,890
		120,399	20,876	83,668	37,044				47,628		41,666	570,845	132,732	1,054,858
	うるま市	5		6									23	34
		810	950										9,666	11,426
	沖繩市	39		26										65
		17,086		11,232										28,318
	自野湾市	11												11
		6,350												6,350
	浦添市			8	10									18
				1,296	2,668									3,964
	糸満市	44	50	27								203		324
		7,538	10,800	2,452								57,909		78,699
	豊見城市	10	7											17
		1,296	1,322											2,618
	南城市	16	26	3										45
		5,184	4,298	918										10,400
	国頭郡	3,186	2,811	2,600	1,460	709	351	258	300	344	290	394	2,456	15,159
		1,427,144	1,211,079	1,065,312	829,986	457,941	233,172	110,225	119,340	141,308	82,728	172,498	1,029,489	6,879,222
	島尻郡												195	195
													54,977	54,977
	中頭郡	9										16		25
		2,916										4,050		6,966
しょうが	合計数量	4,080	2,987	2,953	1,557	709	351	258	428	344	415	1,698	3,405	19,185
しょうが	合計金額	1,665,295	1,248,375	1,165,828	868,698	457,941	233,172	110,225	166,968	141,308	124,394	747,393	1,298,910	8,228,507
め類	国頭郡	9	11	2				2	16	21	57	50	57	225
		7,938	9,639	2,663				1,782	14,256	18,700	50,787	44,550	50,787	201,102
め類	合計数量	9	11	2				2	16	21	57	50	57	225
め類	合計金額	7,938	9,639	2,663				1,782	14,256	18,700	50,787	44,550	50,787	201,102
かいわれ		234	933	1,326	1,335	2,417	2,526	2,698	2,664	2,455	2,688	2,450	2,484	24,210
		324,130	912,123	1,158,495	1,168,383	1,108,367	1,118,043	1,187,877	1,116,128	1,074,935	1,162,033	1,041,775	1,059,025	12,431,314
	島尻郡	1,850												1,850
		1,019,469												1,019,469
かいわれ	合計数量	2,084	933	1,326	1,335	2,417	2,526	2,698	2,664	2,455	2,688	2,450	2,484	26,060
かいわれ	合計金額	1,343,599	912,123	1,158,495	1,168,383	1,108,367	1,118,043	1,187,877	1,116,128	1,074,935	1,162,033	1,041,775	1,059,025	13,450,783
とうからし	那覇市	117	100	216	204	214	35	2	3	1		1	11	904
		59,940	104,544	184,032	136,080	97,200	20,234	3,586	3,715	2,117	1,987	3,110	15,380	631,925
	名護市	83	31	6		23	108	115	118	83	119	122	134	942
		198,327	120,236	25,272		46,413	140,714	213,965	254,447	300,942	438,256	323,828	270,428	2,332,828
	うるま市	16	5		8	11		9	7	4	3	19	62	144
		33,015	18,500		15,563	60,053		18,036	17,906	16,978	9,655	43,973	138,625	372,304
	浦添市	4												4
		5,227												5,227

品目	産地	1月	2月	3月	4月	5月	6月	7月	8月	9月	10月	11月	12月	総計
糸満市		398	362	537	738	429	542	430	232	192	256	62	261	4,439
		343,980	319,464	477,490	618,321	515,958	639,267	477,867	270,016	200,145	271,080	68,407	335,794	4,537,789
	1	1,892	23,177	6,804	3	3	9	14	4	4	2,378	17,090	47,673	124,210
豊見城市		11,491	12,749	22,653	5,908	2,376	3	1,555	66	50	50	79	48	594
		11,491	12,749	22,653	5,908	2,376	3	1,555	66	50	50	79	48	594
伊江村		25	11	34	146	78	146	78	66	66	213,373	228,067	77,668	1,319,958
		43,041	35,770	5,486	10,260	126,733	198,539	106,065	108,806	166,150	213,373	228,067	77,668	1,319,958
南城市		18	10	2	3	7	7	7	77	10	27	59	44	257
		42,193	23,177	6,804	3,272	13,792	148,554	37,357	162,140	142,857	67,710	647,856	36	36
伊是名伊平屋		2,279	12,873	13,187	49,701	23,101	1	1	1,382	11,189	24,107	39,204	5,098	103,951
		2,279	12,873	13,187	49,701	23,101	1	1	1,382	11,189	24,107	39,204	5,098	103,951
久米島		1,728	648	1,080	475	3,931	3	3	3	3	3	3	3	3,931
		1,728	648	1,080	475	3,931	3	3	3	3	3	3	3	3,931
島尻郡		48	143	80	109	177	213	97	153	333	361	174	1,985	1,985
		35,705	141,534	87,156	144,828	213,095	185,140	54,006	59,504	154,916	445,234	416,979	171,315	2,109,412
中頭郡		4	1	6	6	16	4	4	28	28	4	4	4	66
		6,145	1,382	15,444	56	2	13	13	13	13	13	13	13	71
宮古郡		716	667	844	1,058	910	758	618	832	499	832	707	759	9,504
		773,472	777,480	799,427	909,489	1,136,088	1,294,820	915,694	883,985	892,170	1,568,210	1,283,515	1,129,691	12,364,041
那覇市		92	143	67	8	9	22	12	24	24	9	24	56	497
		153,550	239,256	109,692	109,659	48,618	50,929	74,253	169,587	125,059	123,795	164,187	304,166	1,672,751
名護市		73	74	74	74	74	74	74	74	74	74	74	74	74
		52,531	1,404	53,935	18	18	18	18	18	18	18	18	18	18
うるま市		20	20	20	20	20	20	20	20	20	20	20	20	20
		146,707	146,707	146,707	146,707	146,707	146,707	146,707	146,707	146,707	146,707	146,707	146,707	146,707
宜野湾市		19,440	19,440	19,440	19,440	19,440	19,440	19,440	19,440	19,440	19,440	19,440	19,440	19,440
		19,440	19,440	19,440	19,440	19,440	19,440	19,440	19,440	19,440	19,440	19,440	19,440	19,440
浦添市		25,412	25,412	25,412	25,412	25,412	25,412	25,412	25,412	25,412	25,412	25,412	25,412	25,412
		25,412	25,412	25,412	25,412	25,412	25,412	25,412	25,412	25,412	25,412	25,412	25,412	25,412
糸満市		29	35	26	20	42	18	25	29	22	29	22	178	431
		192,293	210,058	204,570	141,155	5,152	64,692	107,286	29,808	50,544	44,226	26,676	384,320	1,460,780
豊見城市		909	782	1,106	799	245	184	156	5	16	65	319	886	5,472
		1,194,543	1,249,572	1,375,994	907,588	406,827	290,790	238,485	23,976	42,930	125,906	494,217	1,049,147	7,399,975
宮古島市		1	1	1	1	1	1	1	1	1	1	1	1	3
		1,166	1,166	1,166	1,166	1,166	1,166	1,166	1,166	1,166	1,166	1,166	1,166	1,166
伊江村		55	63	43	33	33	33	33	33	33	33	33	33	271
		84,607	108,345	62,780	2,592	34,095	62,780	2,592	34,095	62,780	2,592	34,095	62,780	364,184
南城市		68	33	48	20	25	40	70	70	50	93	116	95	779
		196,085	201,798	243,389	358,884	124,557	121,284	160,920	178,740	127,073	240,192	225,191	261,435	2,439,548
国頭郡		11	1	1	3	6	12	1	1	2	4	34	33	108
		67,478	33,372	49,557	11,232	14,148	32,702	54,346	32,833	20,066	54,917	94,986	81,659	547,296
島尻郡		363	148	369	406	67	45	49	95	113	82	132	309	2,178
		547,020	307,314	526,431	575,531	177,450	84,704	102,482	298,620	310,608	271,188	301,277	472,986	3,975,621
中頭郡		8	21	35	18	12	38	49	53	54	54	54	54	364
		191,160	319,032	486,734	630,245	364,014	143,618	120,096	272,376	343,548	459,972	468,504	733,536	4,532,835

上段：数量(kg)、下段：金額(円)

品目	1月	2月	3月	4月	5月	6月	7月	8月	9月	10月	11月	12月	総計
その他番すつま物 合計数量	1,539	1,239	1,694	1,454	397	303	317	224	256	331	804	1,674	10,232
その他番すつま物 合計金額	2,628,626	2,692,269	3,059,147	2,767,558	1,204,885	822,458	911,316	1,005,940	1,019,828	1,320,196	1,866,049	3,351,098	22,649,370
しいたけ	570	490	215	350	230	105	275	260	315	205	155	100	3,270
しいたけ 合計数量	835,083	644,576	232,070	396,359	250,733	117,159	297,906	298,598	360,114	234,316	176,947	122,256	3,966,117
しいたけ 合計金額	835,083	644,576	232,070	396,359	250,733	117,159	297,906	298,598	360,114	234,316	176,947	122,256	3,966,117
あわびだけ	24	32	36	4	4	4	4	4,752	4	4	4	4	104
あわびだけ 合計数量	28,512	38,016	42,768	4,752	4	4	4	4,752	4	4	4	4	104
あわびだけ 合計金額	28,512	38,016	42,768	4,752	4	4	4	4,752	4	4	4	4	104
まくらげ	42	42	42	42	42	42	42	42	42	42	42	42	42
まくらげ 合計数量	31,266	31,266	31,266	31,266	31,266	31,266	31,266	31,266	31,266	31,266	31,266	31,266	31,266
まくらげ 合計金額	31,266	31,266	31,266	31,266	31,266	31,266	31,266	31,266	31,266	31,266	31,266	31,266	31,266
その他のきのこ類	162	125	235	300	379	204	280	306	513	431	420	476	3,831
その他のきのこ類 合計数量	141,847	112,622	203,796	242,349	307,625	164,850	226,366	247,275	417,181	372,857	357,996	448,524	3,243,288
その他のきのこ類 合計金額	162	125	235	300	379	204	280	306	513	431	420	476	3,831
山菜類	40	64	131	87	56	58	23	7	43	42	57	47	655
山菜類 合計数量	68,202	118,800	255,550	173,264	126,576	128,844	49,680	35,856	168,534	126,414	119,859	115,690	1,487,269
山菜類 合計金額	40	64	131	87	56	58	23	7	43	42	57	47	655
うめ	68,202	118,800	255,550	173,264	126,576	128,844	49,680	35,856	168,534	126,414	119,859	115,690	1,487,269
うめ 合計数量	14	14	14	14	14	14	14	14	14	14	14	14	14
うめ 合計金額	6,048	6,048	6,048	6,048	6,048	6,048	6,048	6,048	6,048	6,048	6,048	6,048	6,048
モロヘイヤ	4	4	4	4	4	5	99	85	26	26	1	30	250
モロヘイヤ 合計数量	4,320	1,166	4,320	4,320	4,320	4,320	52,003	45,603	19,856	42,120	826	42,120	165,894
モロヘイヤ 合計金額	4	4	4	4	4	5	99	85	26	26	1	30	250
その他野菜	44	35	-11	-10	62	6	39	49	23	44	21	182	24,344
名護市	23,904	11	480	1,045,770	23	44	21	182	24,344	232	25	516	106,501
うるま市	5,422	232	100,008	28,645	4,552,546	982	114,912	3,143	347,155	763,290	50	69	1,000,008
糸満市	20	8,640	666	19	6,350	80	23,490	662	542,020	742	565,510	62	30,629
豊見城市	19	6,350	80	23,490	662	542,020	742	565,510	62	30,629	62	30,629	30,629
南城市	6,350	80	23,490	662	542,020	742	565,510	62	30,629	62	30,629	62	30,629
国頭郡	20	8,640	666	19	6,350	80	23,490	662	542,020	742	565,510	62	30,629
島尻郡	11,362	1,012	80	80	80	80	80	80	80	80	80	80	80
その他野菜 合計数量	453,766	35	-11	23,480	62	6	39	49	23	44	21	182	24,344
その他野菜 合計金額	453,766	35	-11	23,480	62	6	39	49	23	44	21	182	24,344

品目	産地	1月	2月	3月	4月	5月	6月	7月	8月	9月	10月	11月	12月	総計
野菜加工	那覇市	8,351	6,647	6,910	7,300	8,101	7,422	8,293	8,029	6,600	8,959	6,619	7,556	90,787
		7,526,725	6,020,501	6,717,353	6,948,941	8,567,029	7,488,272	9,347,566	9,288,107	7,465,054	10,568,774	7,442,630	7,611,114	94,992,066
野菜加工 合計数量		8,351	6,647	6,910	7,300	8,101	7,422	8,293	8,029	6,600	8,959	6,619	7,556	90,787
野菜加工 合計金額		7,526,725	6,020,501	6,717,353	6,948,941	8,567,029	7,488,272	9,347,566	9,288,107	7,465,054	10,568,774	7,442,630	7,611,114	94,992,066

Ⅱ-20 県内果実の品目別品名別取扱数量及び金額(月別)

品目	品名	上段:数量(kg)、中段:金額(円)、下段:単価(円/kg)												
		1月	2月	3月	4月	5月	6月	7月	8月	9月	10月	11月	12月	総計
みかん	極早生温州みかん	10,475	16,810	40										27,325
		2,482,488	5,052,456	6,480										
	早生温州みかん	237	301	162										276
		5,754	17,380	125										23,259
天草みかん	天草みかん	2,654,424	5,261,371	18,198										7,933,993
		461	303	146										341
あまなつかん	日向夏柑	10												13,433
		1,620												6,022,706
	日向夏柑	162												448
		35	55											90
	グレープフルーツ グレープホワイト	5,292	5,940	108										11,232
		151	108											125
レモン	レモン	12												12
		2,074												2,074
ライム	ライム	173												173
		87	144	780	307	278								1,961
シークアーサー	クガニ	69,066	85,131	341,560	127,203	112,153								861,457
		346	794	591	438	414	403							439
	ライム	5	2	21										38
		648	1,512	16,718	3,240									22,118
シークアーサー	クガニ	130	756	796										582
		268	99											692
	シークアーサー	95,245	45,684	4,212										246,921
		355	461	324										357
カーブチャー	カーブチャー	2,801	1,359	533	24									32,553
		959,224	356,766	271,857	5,875	1,095,931	3,481,508	3,072,839	2,747,485	1,965,334	854,763			14,811,582
	カーブチャー	342	263	510	245									455
		1,015	10,888	99										12,002
オートー	オートー	279,764	2,915,039	30,586										3,225,389
		276	268	309										269
きんかん	金柑	70												528
		-151,632												-28,620
	タンカン	108												216
		29												-54
	セミノール	22,945												22,945
		791												791
たんかん	たんかん	5,285												126,181
		38,715,169	22,110,310	227,232										64,500,708
	セミノール	496	524	388										511
		40												40
マーコット	マーコット	8,424												8,424
		211												211
	マーコット	265	180	9										454
		107,568	92,988	5,443										205,999
	マーコット	406	517	605										454

品目	品名	上段:数量(kg)、中段:金額(円)、下段:単価(円/kg)												
		1月	2月	3月	4月	5月	6月	7月	8月	9月	10月	11月	12月	総計
その他柑橘類	その他柑橘類	1,910	360							93	1,157	5,820	5,245	14,585
		431,838	78,840						20,736	353,452	1,501,999	2,450,110	4,836,975	
		226	219						223	305	258	467	332	
パンペイユ	パンペイユ	1	4											5
		162	540											702
		162	135											140
ボンカン	ボンカン										20	10	97	127
											3,456	1,620	25,056	30,132
											173	162	258	237
びわ	びわ		27	288	99									414
			42,714	362,146	105,204									510,064
			1,582	1,257	1,063									1,232
もも	その他桃					26	23							49
						6,966	5,227							12,193
						268	227							249
やまもも	山桃					22								22
						29,333								29,333
						1,333								1,333
プラム	スモモ					27	414							441
						32,184	398,595							430,779
						1,192	963							977
いちじく	イチジク					2								2
						2,138								2,138
						1,069								1,069
ブルーベリー	ブルーベリー					7								7
						16,200								16,200
						2,314								2,314
いちご	その他いちご	30	30	18										78
		54,432	57,024	33,696										145,152
		1,814	1,901	1,872										1,861
メロン	アールスメロン									23				23
										13,500				13,500
										587				587
その他ネットメロン	その他ネットメロン	1,904	712	416	1,096	1,664							2,880	8,672
		1,622,268	494,316	467,208	786,996	1,252,908							2,187,108	6,810,804
		852	694	1,123	718	753							759	785
その他メロン	その他メロン			80										80
						104,220								104,220
						1,303								1,303
マクワウリ	マクワウリ					35	10	149	153	188	9			562
						5,508	1,404	18,339	20,261	36,396	1,750			86,574
						157	140	123	132	162	194			154
すいか	すいか	4,551	7,305	19,878	35,505	60,891	55,193	12,175	78,118	50,071	18,393	14,957	14,421	371,458
		1,153,764	1,788,696	5,097,492	8,712,576	16,019,262	7,910,622	2,431,134	15,892,956	6,937,812	4,310,820	3,819,906	3,698,460	77,773,500
		254	245	256	245	263	143	200	203	139	234	255	256	209

上段:数量(kg)、中段:金額(円)、下段:単価(円/kg)

品目	品名	1月	2月	3月	4月	5月	6月	7月	8月	9月	10月	11月	12月	総計
バナナ	バナナ	713	832	844	1,268	1,692	3,310	4,603	4,825	4,240	3,030	1,896	1,214	28,467
		163,421	183,165	221,765	398,288	431,511	585,565	567,692	662,370	636,102	797,970	445,280	364,048	5,457,177
		229	220	263	314	255	177	123	137	150	263	235	300	192
	モンキーバナナ	15				106	69	10			10			230
		4,590	4,590			41,623	26,190	1,080		1,080	3,240			77,803
		306	306			393	380	108		108	162			338
	島バナナ	368	302	425	394	512	968	3,013	4,950	3,522	2,139	805	559	17,957
		146,894	225,619	251,079	219,618	196,246	310,428	587,544	1,555,383	996,068	1,406,427	591,402	354,349	6,841,057
		399	747	591	557	383	321	195	314	283	658	735	634	381
	バナアンツプル	1,146	1,035	2,942	18,886	37,869	36,697	25,762	4,958	2,142	2,162	3,528	3,446	140,573
		519,048	415,584	1,655,964	8,721,474	10,122,376	7,731,735	4,703,853	2,242,107	1,306,142	2,384,964	2,232,900	2,307,906	44,344,053
		453	402	563	462	267	211	183	452	610	1,103	633	670	3,015
	バナアンツプル	1,127	6,536	11,494	10,275	20,575	33,682	34,111	39,528	5,497	3,959	32,368	1,853	201,005
		475,956	2,632,824	5,447,304	4,829,177	7,793,334	16,310,387	19,156,020	15,658,034	2,052,940	2,055,790	10,718,515	1,157,004	88,287,285
		422	403	474	470	379	484	562	396	373	519	331	624	439
	ハウスバナナ					31	114	617	20	55	55			892
						6,480	20,196	178,999	3,240	13,088	16,308			238,291
						209	177	290	162	238	297			267
	パパイア	1,108	1,009	953	282	611	642	364	658	1,007	2,111	1,820	1,241	11,806
		1,075,248	735,966	654,588	377,460	638,604	737,100	602,424	748,440	917,784	1,392,585	1,472,267	1,348,337	10,700,803
		970	729	687	1,339	1,045	1,148	1,655	1,137	911	660	809	1,086	906
	マンゴー					68	1,123	24,767	9,229	1,189				36,376
						81,000	1,651,212	37,347,026	14,539,608	3,559,572				57,178,418
						1,191	1,470	1,508	1,575	2,994				1,572
	マンゴー					405	7,109	15,997	4,695	239	1			29,083
						2,409,912	3,375,757	18,805,273	4,727,376	290,088	2,160			56,797,752
						5,950	2,645	1,700	1,007	1,214	2,160			1,953
	島マンゴー					140	10,328	124,899	50,772	257	215	470		187,581
						943,596	33,477,138	270,853,416	72,403,578	283,824	698,760	510,138		379,170,450
						6,740	3,092	2,169	1,426	1,104	3,250	1,085		2,021
	レイシ					158	463							621
						217,491	1,002,704							1,220,195
						1,377	2,166							1,965
	ゴレンシ	2,571	1,702	741	526	109	86	397	3,153	2,958	2,958	552	1,097	13,892
		2,452,041	1,673,338	935,798	1,046,256	387,785	124,756	630,450	2,676,052	2,488,448	985,974	2,645,719	2,645,719	16,046,617
		954	983	1,263	1,989	3,558	1,451	1,588	849	841	1,786	2,412		1,155
	グアバ	38	59	133	329	161	6	174	1,944	2,098	618	25	55	5,640
		36,288	37,238	123,595	304,276	195,761	5,767	177,659	714,806	1,101,926	692,917	18,414	69,660	3,478,307
		955	631	929	925	1,216	961	1,021	368	525	1,121	737	1,267	617
	アボガド						20	125	87		5			237
							19,440	73,806	54,081	2,916				150,243
							972	590	622	583				634
	レンブ					155	452	670	28	23	2			1,330
						201,096	757,102	643,497	7,560	7,657	1,890			1,618,802
						1,297	1,675	960	270	333	945			1,217

品目	品名	上段:数量(kg)、中段:金額(円)、下段:単価(円/kg)												総計		
		1月	2月	3月	4月	5月	6月	7月	8月	9月	10月	11月	12月			
カニステル	カニステル	398	588	526	553	699	248							2	92	3,106
		127,094	215,395	223,474	301,320	306,700	102,789							734	29,754	1,307,260
		319	366	425	545	439	414							367	323	421
アセローラ	アセローラ				3	48	5	55	20	6	7	9				153
					2,366	46,893	6,123	45,306	11,433	4,838	6,231	11,859		1,1859		135,049
					789	977	1,225	824	572	806	890	1,318		1,318		883
その他の果実	その他果実	3	58	92	44	758	278	286	167	9	6					1,701
		2,160	127,688	117,385	23,825	211,269	136,960	141,518	65,858	5,454	1,253					833,370
		720	2,202	1,276	541	279	493	495	394	606	209					490
パッションフルーツ	パッションフルーツ	1,201	3,226	7,158	6,517	8,633	9,605	2,903	536	2	62	675	888			41,406
		2,447,566	5,152,658	11,208,078	8,891,402	13,817,098	10,914,666	4,356,504	1,175,277	8,100	195,804	1,719,252	2,448,522			62,334,927
		2,038	1,597	1,566	1,364	1,600	1,136	1,501	2,193	4,050	3,158	2,547	2,757			1,505
ドラゴンフルーツ	ピタヤ	157	2		6	396	3395	6,394	1,815	1,815	3,875	1,836	595			18,471
		206,280	3,780		16,200	595,404	3,454,553	3,597,486	2,358,245	4,026,105	1,664,766	924,480	16,847,299			
		1,314	1,890		2,700	1,504	1,018	563	1,299	1,039	907	1,554	912			
アチモヤ	アチモヤ	2,074	1,625	3,234	1,039			2	114	304	406	1,997	10,795			
		4,358,177	3,291,516	5,843,773	2,145,377			3,456	99,468	470,232	807,905	4,133,840	21,153,744			
		2,101	2,026	1,807	2,065			1,728	873	1,547	1,990	2,070	1,960			

Ⅱ-21 県内果実の産地別取扱数量及び金額(月別)

産地	上段:数量(kg)、中段:金額(円)、下段:単価(円/kg)												合計
	1月	2月	3月	4月	5月	6月	7月	8月	9月	10月	11月	12月	
那覇市	101	377	137	323	460	73	863	296	187	109	233	99	3,248
	150,088	164,236	82,009	380,295	626,578	55,674	1,306,498	104,397	23,642	30,381	236,034	47,023	3,206,855
名護市	8,089	11,128	613	1,617	10,894	19,533	21,504	24,423	9,231	7,415	5,755	1,759	121,761
	3,102,092	4,219,369	316,376	708,615	1,885,056	3,073,844	9,068,631	12,660,306	3,245,029	3,069,505	1,930,226	743,947	44,022,996
うるま市	469	178	433	261	295	1,921	3,041	5,208	903	709	543	8,058	22,019
	193,730	115,393	356,951	82,803	145,098	3,828,033	3,897,087	2,910,120	348,618	319,335	230,108	3,843,019	16,270,295
沖縄市	11		14	63	21	2	88	562	312	73			1,146
	1,782		1,814	62,511	9,828	6,048	162,594	301,169	140,832	28,382			714,960
宜野湾市				11		16	376	44	124	33	4		608
				5,751		33,912	635,904	15,768	24,483	16,459	1,134		733,411
浦添市	9	9				72	115	115	32	21	79		337
	3,888	2,754				159,084	70,751	10,476	18,360	53,633			318,946
糸満市	596	1,218	2,200	1,952	3,648	6,096	24,950	9,753	2,346	3,301	1,172	375	57,607
	807,802	979,348	2,735,548	2,342,090	4,504,495	8,509,963	57,409,000	9,508,664	1,263,962	1,592,121	913,044	484,326	91,050,363
豊見城市	285	146	308	766	1,309	4,786	14,176	9,689	4,237	470	437	234	36,843
	136,398	145,908	247,784	633,448	1,544,191	10,898,723	30,493,244	12,093,349	2,818,263	262,275	259,912	126,695	59,660,190
南城市	637	776	2,076	1,710	2,334	3,572	9,183	6,183	2,533	1,711	1,005	1,097	32,817
	507,717	724,127	3,132,445	1,900,966	3,319,478	4,824,489	15,507,165	4,859,453	804,076	699,484	678,820	541,899	37,500,129
宮古島市	1,999	733	512	1,096	2,154	1,226	4,576	3,225		215	470	2,416	18,622
	1,875,204	530,150	615,168	786,996	2,294,589	4,334,094	16,610,778	7,833,672		698,760	510,138	1,793,232	37,882,781
石垣市	832	512	3,489	6,164	11,636	5,613	5,773	1,909	1,308	1,880	30,306	1,399	70,801
	911,412	592,672	1,775,595	4,477,421	3,675,024	3,356,273	9,803,954	1,377,313	1,468,238	2,281,068	10,929,762	1,934,820	42,583,552
伊江村	60	65	26	36	25	16	134	134	507	138	31		1,038
	24,980	64,325	20,315	33,761	18,884	11,664	64,362	96,984	29,916	16,038			381,229
国頭郡	81,392	42,256	26,026	38,639	73,545	82,368	93,546	158,488	91,935	33,633	24,217	33,935	779,880
	42,502,585	23,962,100	12,871,353	12,779,856	22,226,832	38,144,007	131,968,689	93,663,934	30,807,416	13,728,096	8,560,750	16,776,489	447,992,107
伊是名伊平屋													27
									13,716				13,716
久米島	454	359				33	83	155	50				1,134
	196,582	196,236				37,692	117,396	46,872	5,400				600,178
島尻郡	3,141	3,300	3,202	2,925	2,276	5,872	29,661	14,384	5,465	4,657	1,453	2,092	78,428
	3,490,364	4,537,719	4,936,090	6,195,061	5,886,446	12,934,761	53,681,638	16,252,315	3,997,961	3,597,639	1,749,090	4,120,022	121,379,106
中頭郡	818	665	824	438	826	2,260	4,238	5,723	2,969	2,465	1,357	2,026	24,609
	386,603	338,154	662,261	252,887	373,375	1,145,297	2,411,614	2,659,698	1,131,618	1,087,941	519,886	1,153,100	12,122,434
八重山郡	2,273	7,571	10,545	21,244	26,349	27,211	19,579	5,137	3,600	3,832	3,488	4,590	135,419
	995,004	3,048,408	5,504,328	8,638,941	9,802,307	8,741,693	4,763,771	1,828,818	1,883,628	3,517,344	2,165,616	3,096,614	53,976,272

Ⅱ-22 県内果実の品目別産地別取扱数量及び金額(月別)

品目	産地	上段：数量(kg)、下段：金額(円)												
		1月	2月	3月	4月	5月	6月	7月	8月	9月	10月	11月	12月	総計
みかん	名護市							645	2,305	125				3,075
								122,256	529,686	18,198				670,140
うるま市	うるま市							2,335						2,335
								345,060						345,060
国頭郡	国頭郡							13,249	31,840					45,089
								4,669,596	9,769,626					14,439,222
豊見城市	豊見城市							45						45
								14,515						14,515
南城市	南城市									40				40
										6,480				6,480
みかん 合計数量	みかん 合計金額							16,229	34,190	165				50,584
								5,136,912	10,313,827	24,678				15,475,417
天草みかん	名護市									118			95	213
										41,018			26,352	67,370
うるま市	うるま市												7,545	7,545
												3,579,714		3,579,714
国頭郡	国頭郡		10										4,777	4,777
			1,620										1,791,342	1,792,962
中頭郡	中頭郡												898	898
													582,660	582,660
天草みかん 合計数量	天草みかん 合計金額		10							118			13,305	13,433
			1,620							41,018			5,980,068	6,022,706
あまなつかん	名護市			35	55								90	90
				5,292	5,940									11,232
あまなつかん 合計数量	あまなつかん 合計金額			35	55								90	90
				5,292	5,940									11,232
グレープフルーツ	南城市									12			12	12
										2,074				2,074
グレープフルーツ 合計数量	グレープフルーツ 合計金額									12			12	12
										2,074				2,074
レモン	名護市		315							325		129		769
			108,756							162,756		63,504		335,016
うるま市	うるま市										49			49
										17,280				17,280
糸満市	糸満市							67		141				208
								51,786		54,410				106,196
国頭郡	国頭郡		26					20	120	239	159	217		781
			9,812					17,280	63,936	98,820	57,499	85,212		332,559
島尻郡	島尻郡							17	8					25
									13,851	3,326				17,177
中頭郡	中頭郡									7		5		12
										7,344				9,774
南城市	南城市		24							18	19	56		117
			7,776							4,968	6,200	24,511		43,455

上段:数量(kg)、下段:金額(円)

品目	産地	1月	2月	3月	4月	5月	6月	7月	8月	9月	10月	11月	12月	総計
レモン 合計数量		365							87	144	780	307	278	1,961
レモン 合計金額		126,344							69,066	85,131	341,560	127,203	112,153	861,457
ライム	国頭郡							5						5
								648						648
	島尻郡									5		10		15
										3,240		3,240		6,480
	中頭郡									2				18
										1,512				1,512
ライム 合計数量								5		2		10		38
ライム 合計金額								648		1,512		3,240		22,118
シークアーサー	那覇市									13	40	11	8	87
									4,536	14,710	2,387	5,832	1,976	29,441
	名護市	831	975	92				554	1,494	1,816	2,223	2,221	423	10,629
	うるま市	265,905	240,137	48,719				631,044	919,424	748,666	861,267	828,977	167,270	4,711,409
									96	320	280	194		890
	沖繩市								29,484	112,924	85,514	65,146		293,068
									400	312	73			785
	宮野湾市								175,133	140,832	28,382			344,347
									19	39				58
	浦添市								12,312	12,852				25,164
									4					4
	糸満市								88	149	36			433
									53,266	73,937	10,369			190,908
	伊江村											23		23
												11,178		11,178
	国頭郡	2,184	474	441	24			538	1,602	1,432	1,640	1,029	2,317	11,681
		776,122	158,425	223,138	5,875			320,382	1,104,030	839,203	860,566	613,991	574,750	5,476,482
	久米島	54	9											63
		12,442	3,888											16,330
	島尻郡								35	213	80		27	355
									11,750	99,922	22,518		7,247	141,437
	中頭郡							20	1,893	1,882	1,658	821	201	6,475
								11,880	1,008,666	856,792	827,944	368,971	40,921	3,115,174
	豊見城市							2	57	65	40	56	8	228
								972	31,428	23,598	6,607	14,342	2,851	79,798
	南城市							77	178	457	144	222	456	1,534
								66,075	108,756	182,856	46,143	56,897	161,528	622,255
シークアーサー 合計数量		3,069	1,458	533	24			1,298	5,960	6,697	6,185	4,581	3,440	33,245
シークアーサー 合計金額		1,054,469	402,450	271,857	5,875			1,095,931	3,481,508	3,072,839	2,751,697	1,965,334	956,543	15,058,503
カープチャー	名護市									110	1,186	99		1,395
										24,106	321,333	30,586		376,025
	国頭郡									790	9,660			10,450
										219,564	2,577,960			2,797,524
	島尻郡									30				30
										3,240				3,240
	豊見城市									85	42			127
										32,854	15,746			48,600

上段:数量(kg)、下段:金額(円)

品目	産地	1月	2月	3月	4月	5月	6月	7月	8月	9月	10月	11月	12月	総計
カープチャー 合計数量										1,015	10,888	99		12,002
カープチャー 合計金額										279,764	2,915,039	30,586		3,225,389
オートー	名護市					10			1,080	6,372	19,872	31	92	133
	国頭郡		-151,632			60			6,480	29,484	52,812	187		367
	南城市									6,912	28			28
オートー 合計数量						70				148	218	92		528
オートー 合計金額			-151,632			7,560				36,396	59,184	19,872		-28,620
きんかん	中頭郡											4		4
	豊見城市											265		265
												25		25
きんかん 合計数量												29		29
きんかん 合計金額												22,945		22,945
たんかん	那覇市		350											350
			118,368											118,368
名護市		5,077	9,414										352	14,843
		2,127,297	3,747,891										160,542	6,035,730
糸満市			80										80	160
			28,512										23,328	51,840
国頭郡		72,192	31,999	586									4,853	109,630
		36,241,538	18,023,191	227,232									3,264,127	57,756,088
久米島		360	350											710
		175,716	192,348											368,064
中頭郡		325												325
		102,600												102,600
豊見城市		143												143
		60,242												60,242
南城市		20												20
		7,776												7,776
たんかん 合計数量		78,117	42,193	586									5,285	126,181
たんかん 合計金額		38,715,169	22,110,310	227,232									3,447,997	64,500,708
セミノール	久米島	40												40
		8,424												8,424
セミノール 合計数量		40												40
セミノール 合計金額		8,424												8,424
マーコット	名護市	265	80											345
		107,568	33,372											140,940
	国頭郡		100	9										109
			59,616	5,443										65,059
マーコット 合計数量		265	180	9										454
マーコット 合計金額		107,568	92,988	5,443										205,999
その他柑橘類	名護市	1,275	360							224		318	369	2,546
		225,342	78,840							62,230		89,262	116,392	572,066
	うるま市	265											295	560
		79,596											164,484	244,080

上段:数量(kg)、下段:金額(円)

品目	産地	1月	2月	3月	4月	5月	6月	7月	8月	9月	10月	11月	12月	総計
	国頭郡	370							413	5,474	4,640			10,897
		126,800							148,230	1,400,058	2,180,682			3,855,870
	島尻郡							15		6,480				15
														6,480
	中頭郡							14						14
										864				864
	豊見城市	1	4											5
		162	540											702
	南城市							64	540	38				680
								13,392	146,448	14,299	13,608			187,747
その他柑橘類 合計数量		1,911	364					93	1,177	5,830	5,342			14,717
その他柑橘類 合計金額		432,000	79,380					20,736	356,908	1,503,619	2,475,166			4,867,809
びわ	名護市			16	2									18
				10,271	2,333									12,604
	沖縄市				53									53
					60,351									60,351
	糸満市		25	66	3									94
		41,850	116,219	1,814										159,883
	伊江村		2	4	4									10
		864	454	1,642										2,960
	中頭郡			202	37									239
				235,202	39,064									274,266
びわ 合計数量		27	288	99										414
びわ 合計金額		42,714	362,146	105,204										510,064
もも	名護市						6							6
							1,555							1,555
	島尻郡					26	17							43
						6,966	3,672							10,638
もも 合計数量						26	23							49
もも 合計金額						6,966	5,227							12,193
やまもも	島尻郡					22								22
						29,333								29,333
やまもも 合計数量						22								22
やまもも 合計金額						29,333								29,333
ブラム	名護市					8								8
						10,800								10,800
	国頭郡					19	414							433
						21,384	398,595							419,979
ブラム 合計数量						27	414							441
ブラム 合計金額						32,184	398,595							430,779
いちじく	南城市						2							2
							2,138							2,138
いちじく 合計数量							2							2
いちじく 合計金額							2,138							2,138
ブルーベリー	うるま市					7								7
						16,200								16,200
ブルーベリー 合計数量						7								7
ブルーベリー 合計金額						16,200								16,200

上段:数量(kg)、下段:金額(円)

品目	産地	1月	2月	3月	4月	5月	6月	7月	8月	9月	10月	11月	12月	総計
いちご	国頭郡	30	30	18										78
		54,432	57,024	33,696										145,152
いちご 合計数量		30	30	18										78
いちご 合計金額		54,432	57,024	33,696										145,152
メロン	うるま市					23								23
						13,500								13,500
	糸満市					132								132
						17,442								17,442
	宮古高市	1,904	712	496	1,096	1,664							2,416	8,288
		1,622,268	494,316	571,428	786,996	1,252,908							1,793,232	6,521,148
	伊江村							18						18
								2,916						2,916
	国頭郡			10	149	21		188				9		377
				1,404	18,339	2,819		36,396				1,750		60,708
	中頭郡												464	464
													393,876	393,876
	南城市				35									35
					5,508									5,508
メロン 合計数量		1,904	712	496	1,096	1,664		10	149	21	188	9		9,337
メロン 合計金額		1,622,268	494,316	571,428	786,996	1,258,416	1,404	18,339	33,761	2,916	36,396	1,750	2,416	7,015,098
すいか	うるま市					46								46
						9,288								9,288
	宜野湾市							2						2
								108						108
	糸満市					398								398
						28,080								28,080
	伊江村							466			107			573
								66,096			15,120			81,216
	国頭郡	4,551	7,305	19,878	35,505	60,891	55,193	11,974	77,456	49,575	18,286	14,957	14,421	369,992
		1,153,764	1,788,696	5,097,492	8,712,576	16,019,262	7,910,622	2,431,134	15,892,956	6,937,812	4,310,820	3,819,906	3,698,460	77,587,416
	高尻郡					206								206
						27,216								27,216
	豊見城市					155			58	28				241
						31,536			6,480	2,160				40,176
すいか 合計数量		4,551	7,305	19,878	35,505	60,891	55,193	12,175	78,118	50,071	18,393	14,957	14,421	371,458
すいか 合計金額		1,153,764	1,788,696	5,097,492	8,712,576	16,019,262	7,910,622	2,431,134	15,892,956	6,937,812	4,310,820	3,819,906	3,698,460	77,773,500
バナナ	那覇市	29	5	36	37	27		47	185	147	86	54	73	864
		5,260	724	3,628	15,363	3,823	5,130	9,958	18,969	8,932	12,766	10,854	7,139	102,546
	名護市	102	105	60	74	191	344	390	551	1,275	495	265	82	3,934
		11,599	19,316	4,720	17,653	20,784	119,030	158,831	89,325	188,996	132,197	60,744	12,139	835,334
	うるま市	113	41	244	219	236	170	526	444	410	304	339	212	3,258
		17,528	11,875	76,410	61,419	67,122	39,415	76,862	83,295	75,001	158,113	144,226	90,829	902,095
	沖縄市	11		14	10	21								56
		1,782		1,814	2,160	9,828								15,584
	宜野湾市					11			5	115	33	4		168
						5,751			2,916	23,538	16,459	1,134		49,798
	浦添市	9	9					32	95	32	21	63		229
		3,888	2,754					36,407	36,407	10,476	18,360	14,105		85,990

上段:数量(kg)、下段:金額(円)

品目	産地	1月	2月	3月	4月	5月	6月	7月	8月	9月	10月	11月	12月	総計
糸満市		77	194	89	263	367	837	1,712	1,772	1,067	1,036	189	89	7,692
		18,306	69,114	34,479	92,989	79,834	170,175	253,057	424,036	242,055	425,029	96,563	35,802	1,941,439
	4	28	47	25	41	118	40	40	40	40	40	40	40	303
	4,536	34,960	70,923	28,631	16,238	99,457	22,442							277,187
伊江村		60	63	22	32	25			134					336
	24,980	63,461	19,861	32,119	18,884	64,362								223,667
国頭郡	39	14	14	33	33	102	98	118	73	183	183	208	60	928
	16,200	7,560	7,560	6,372	18,042	9,525	18,176	20,277	62,737	47,898	22,540	229,327		229,327
伊是名伊平屋										27				27
									13,716	13,716				13,716
久米島									155	50				205
									46,872	5,400				52,272
島尻郡	81	94	88	117	191	353	701	1,474	1,390	1,233	387	334	334	6,443
	33,815	43,421	50,025	62,653	106,158	146,767	157,912	437,361	393,649	634,629	143,736	204,504	2,414,630	2,414,630
中頭郡	291	474	394	252	637	1,480	2,052	2,166	906	778	515	423	423	10,368
	69,623	103,200	106,461	87,247	195,477	199,649	169,880	335,505	131,964	230,783	132,722	106,591	1,869,102	1,869,102
豊見城市	60	44	126	333	233	296	922	968	869	319	278	176	176	4,624
	34,954	35,046	55,760	124,308	66,155	72,836	144,045	281,130	207,612	194,130	149,990	89,662	1,455,628	1,455,628
南城市	205	92	135	314	349	693	1,046	1,590	1,371	701	399	324	324	7,219
	67,844	29,503	41,203	116,244	94,943	122,508	160,008	279,942	289,192	322,434	234,710	149,191	1,907,722	1,907,722
バナナ 合計数量	1,081	1,149	1,269	1,662	2,310	4,347	7,626	9,775	7,772	5,189	2,701	1,773	1,773	48,654
	310,315	413,374	472,844	617,906	669,380	922,183	1,156,316	2,217,753	1,633,250	2,207,637	1,036,682	718,397	12,376,037	12,376,037
バナナアツプル			272	1,487	10,273	18,956	17,711	17,480	2,358	2,125	2,365	170	170	73,197
			123,012	556,329	1,772,777	2,525,811	2,305,967	4,586,144	566,892	716,914	658,909	65,124	13,877,879	13,877,879
糸満市														56
														44,280
宮古島市														408
														182,952
石垣市				3,176	5,990	11,308	4,706	129	571			29,150		55,030
			1,324,620	4,134,521	3,196,908	2,050,110	46,332	173,448				9,602,010		20,527,949
国頭郡			443	440	10,545	19,283	22,961	21,257	1,657	1,657	219	893	539	78,237
			151,308	220,860	3,150,198	10,671,696	16,871,674	11,299,419	898,960	222,804	524,880	303,372	44,315,171	44,315,171
八重山郡	2,273	7,571	10,545	21,244	26,349	27,174	19,579	5,117	3,600	3,832	3,488	4,590	4,590	135,362
	995,004	3,048,408	5,504,328	8,638,941	9,802,307	8,640,929	4,753,771	1,801,818	1,883,628	3,517,344	2,165,616	3,096,414	53,848,508	53,848,508
南城市										81	79			180
										42,552	22,670			72,890
バナナアツプル 合計数量		2,273	7,571	14,436	29,161	58,475	70,493	60,490	44,506	7,694	6,176	35,896	5,299	342,470
バナナアツプル 合計金額		995,004	3,048,408	7,103,268	13,550,651	17,922,190	24,062,318	24,038,872	17,903,381	3,372,150	4,457,062	12,951,415	3,464,910	132,869,629
パパイア		6	4	2						9	20	126	90	257
		2,484	1,296	540						3,888	8,640	76,896	73,332	167,076
糸満市		200	462	663	79	85				79	1,155	371		3,094
		138,132	162,270	269,136	26,136	51,192	119,255			35,100	359,997	112,655		1,154,618
石垣市		828	484	266	174	328	632	364	658	910	864	1,060	944	7,512
		906,876	557,712	380,052	342,900	478,116	735,804	602,424	748,440	876,096	1,005,804	1,221,264	1,229,580	9,085,068
国頭郡	38	39	22	9	182					21	102			506
	10,800	7,344	4,860	2,160	104,976					7,128	35,964			204,228
島尻郡										3				43
										1,080	1,296			12,960

上段:数量(kg)、下段:金額(円)

品目	産地	1月	2月	3月	4月	5月	6月	7月	8月	9月	10月	11月	12月	総計
	中頭郡	36	20									9		65
		16,956	7,344									2,268		26,568
	豊見城市						6							6
							1,620							1,620
	南城市					10					47	152	114	323
						1,296					9,720	23,220	14,429	48,665
パパイア 合計数量		1,108	1,009	953	282	611	642	364	658	1,007	2,111	1,820	1,241	11,806
パパイア 合計金額		1,075,248	735,966	654,588	377,460	638,604	737,100	602,424	748,440	917,784	1,392,585	1,472,267	1,348,337	10,700,803
マンゴー	那覇市							715	98					813
							1,296,540	80,892						1,377,432
	名護市		1				70	2,685	3,682	221				6,659
			24,535	304,938	5,846,807	6,796,710	429,786							13,402,776
	うるま市		12				1,986	1,999	104					5,491
			13,176	3,514,644	3,614,436	2,304,180	131,976							9,578,412
	沖縄市					2	88	27						117
			6,048	162,594	46,332									214,974
	宜野湾市		11				357							368
			30,240	623,592										653,832
	浦添市						72	16						88
							159,084	32,832						191,916
	糸満市					1,559	20,989	4,892						27,440
			4,523,364	54,364,014	7,925,882									66,813,260
	宮古島市		128			883	4,486	3,225			215	470		9,407
			927,180	4,187,970	16,557,318	7,833,672					698,760	510,138		30,715,038
	石垣市					114	4,663							4,777
			306,936	8,523,468										8,830,404
	伊江村					16				23				39
							11,664			27,972				39,636
	国頭郡		40			4,934	56,008	41,403		6,030	1,190			109,605
			120,096	16,163,064	109,785,456	57,891,402	11,591,370	3,561,732						199,113,120
	島尻郡			405		567	4,266	27,683	11,432	344				44,697
			2,409,912	3,131,334	10,964,225	52,035,372	14,570,928	423,198						83,534,969
	中頭郡					73	1,957	84						3,711
			179,172	2,108,819	1,275,858	72,792								3,636,641
	八重山郡					17								17
			68,688											68,688
	豊見城市		29			3,748	12,871	8,145	2,912					27,705
			103,032	9,817,556	30,129,354	11,612,538	2,429,622							54,092,102
	南城市					938	7,443	3,718	7					12,106
						2,296,566	14,473,296	4,106,754	6,804					20,883,420
マンゴー 合計数量			405	777	18,005	142,019	80,234	9,725	1,405	470				253,040
マンゴー 合計金額			2,409,912	4,319,353	52,363,411	299,691,814	114,477,980	15,113,520	4,260,492	510,138				493,146,620
レイン	糸満市		43	70										113
			75,600	127,440										203,040
	島尻郡			3										3
			9,882											9,882
	中頭郡		22	151										173
			32,854	366,800										399,654

上段:数量(kg)、下段:金額(円)

品目	1月	2月	3月	4月	5月	6月	7月	8月	9月	10月	11月	12月	総計
産地													
豊見城市					80	224							304
					91,325	462,672							553,997
南城市					13	15							28
					17,712	35,910							53,622
レイシ 合計数量					158	463							621
レイシ 合計金額					217,491	1,002,704							1,220,195
コレンシ	88	8											96
	123,444	10,044							43				133,488
糸満市									10,044				10,044
石垣市										34	3		37
										44,712	6,480		51,192
島尻郡	2,467	1,684	729	526	109		86	397	3,024	2,844	468	1,070	13,404
	2,317,581	1,655,194	921,434	1,046,256	387,785		124,756	630,450	2,616,479	2,403,538	909,294	2,599,279	15,612,046
中頭郡			4							14	8	6	32
			6,480						20,196		15,660	14,472	56,808
豊見城市								8			36		44
								1,620			6,912		8,532
南城市	16	10	8					78	100	6	18		236
	11,016	8,100	7,884					47,909	64,714	9,396	25,488		174,507
ゴレンシ 合計数量	2,571	1,702	741	526	109		86	397	3,153	2,958	552	1,097	13,892
ゴレンシ 合計金額	2,452,041	1,673,338	985,798	1,046,256	387,785		124,756	630,450	2,676,052	2,488,448	985,974	2,645,719	16,046,617
グアバ											11		11
											30,672		30,672
名護市			10					181	1,091	569			1,851
			3,780					44,582	719,108	666,684			1,434,154
うるま市			6	4			14	48	26				98
			9,504	6,912			15,120	6,275	2,203				40,014
宜野湾市										7			7
										837			837
糸満市	7	12	17	34	88	5	40	611	283	15	1	5	1,118
	1,026	2,246	3,013	19,290	106,715	4,860	24,743	126,994	71,426	3,672	108	7,020	371,113
国頭郡										4			4
										2,851			2,851
島尻郡							13	340	94	5			452
							27,367	256,508	51,181	1,512			336,568
中頭郡	13		5	7									25
	19,764		6,750	10,368									36,882
豊見城市	11	29	95	271	70	1	32	383	179		28		1,099
	12,474	28,728	100,548	261,820	84,294	907	30,067	147,733	70,966		25,488		763,025
南城市	7	18	13	13	3		75	381	418	25	24	11	975
	3,024	6,264	5,886	5,886	4,752		80,362	132,714	186,205	18,198	18,306	6,480	462,191
グアバ 合計数量	38	59	133	329	161	6	174	1,944	2,098	618	25	55	5,640
グアバ 合計金額	36,288	37,238	123,595	304,276	195,761	5,767	177,659	714,806	1,101,926	692,917	18,414	69,660	3,478,307
アボガド											80		80
糸満市											47,520		47,520
国頭郡								2					2
								216					216

上段:数量(kg)、下段:金額(円)

品目	産地	1月	2月	3月	4月	5月	6月	7月	8月	9月	10月	11月	12月	総計
	島尻郡							8	23	38				69
	中頭郡						11,016	14,406	24,057	22	44			66
	南城市						12	3			5			20
アボガド 合計数量							8,424	1,296	2,916					12,636
アボガド 合計金額							20	125	87	5				237
レンブ	名護市						19,440	73,806	54,081	2,916				150,243
	国頭郡						20	28	23					71
	島尻郡						7,452	7,560	7,657					22,669
	中頭郡						30							30
	豊見城市						5,400							5,400
	南城市						25	173	391					589
	名護市						73,548	530,064	507,903					1,111,515
	うるま市						40	114	2					156
	糸満市						27,400	77,079	1,890					106,369
	宮古島市						29	55						84
	国頭郡						18,738	13,090						31,828
	島尻郡						130	210	60					400
レンブ 合計数量							127,548	180,900	32,573					341,021
レンブ 合計金額							155	452	670	28	23			1,330
カニステル	那覇市						201,096	757,102	643,497	7,560	7,657	1,890		1,618,802
	名護市						85	132	177					394
	うるま市						37,017	81,108	69,363					187,488
	糸満市						86	25				2	19	208
	宮古島市						20,293	12,495	9,288			734	5,778	48,588
	国頭郡						31	35						66
	島尻郡						10,314	10,260						20,574
	中頭郡						29							29
	豊見城市						11,664							11,664
	南城市						8							8
	国頭郡						4,320							4,320
	島尻郡						-18							-18
	中頭郡						-3,996							-3,996
	豊見城市						13	35	65	155	62	26		383
	南城市						1,080	27,000	49,199	89,100	36,520	15,795		225,822
	国頭郡						76	59	53	118	156			619
	島尻郡						29,916	24,840	17,172	77,760	71,712			305,262
	中頭郡						60	31	47	19	264	66		504
	豊見城市						14,850	12,366	18,792	7,776	109,665	15,282		183,429
	南城市						191	338	222	94	68			913
	国頭郡						64,951	124,060	80,342	35,316	19,440			324,109
カニステル 合計数量							398	588	526	699	248			3,106
カニステル 合計金額							127,094	215,395	223,474	301,320	306,700	102,789		1,307,260
アセロラ	糸満市						3	48	5	55	6	7	9	153
	島尻郡						2,366	46,893	6,123	45,306	6,231	11,859		135,049
	中頭郡						3	48	5	55	6	7	9	153
	豊見城市						2,366	46,893	6,123	45,306	6,231	11,859		135,049
アセロラ 合計数量							3	48	5	55	6	7	9	153
アセロラ 合計金額							2,366	46,893	6,123	45,306	6,231	11,859		135,049

上段:数量(kg)、下段:金額(円)

品目	産地	1月	2月	3月	4月	5月	6月	7月	8月	9月	10月	11月	12月	総計
その他の果実	名護市	8	30	221	108	58	38	463						
		7,776	25,110	56,160	44,642	17,334	15,271	166,293						
うるま市		6	14	12	155	112		299						
		10,800	19,937	3,240	70,394	70,011		174,382						
糸満市		1	7	1				9						
		259	3,067	432				3,758						
宮古島市		13	16	354				383						
		31,514	43,740	84,693				159,947						
国頭郡			25	138				260						
			8,964	52,812				121,025						
島尻郡			5	13				37						
			8,100	21,600				31,860						
中頭郡		8			7	14		29						
		18,738			756	4,968		24,462						
豊見城市			27	2				29						
			5,832	324				6,156						
南城市		3	23	31	12			192						
		2,160	58,860	28,339	11,794			145,487						
その他の果実 合計数量		3	58	92	44	758	278	286	167	9	6	6	1,701	
		2,160	127,688	117,385	23,825	211,269	136,960	141,518	65,858	5,454	1,253	833,370		
その他の果実 合計金額			2	144	26			453						
			3,456	264,816	553,392	50,544		7						
パッションフルーツ		7	31	32	23	25	61	20	47	271				
		7,884	15,822	46,980	40,608	26,244	82,188	8,942	31,104	73,710	360,590			
うるま市		47	100	189	3	22	186	13	4	6	560			
		37,854	82,404	251,100	4,212	29,160	180,684	14,796	10,584	20,736	7,992	639,522		
宜野湾市				5				5						
				3,672				3,672						
糸満市		12	279	857	1,407	3,016	3,494	950	53					
		19,942	367,556	1,154,574	1,796,720	4,143,829	3,543,055	1,305,579	55,663					
宮古島市		11		8	25			44						
		26,244		29,808	16,632			72,684						
国頭郡		904	1,639	3,188	1,878	1,697	2,404	43	516	740	14,539			
		1,933,416	2,698,488	5,012,604	2,328,480	2,751,732	2,951,748	1,934,766	961,740	168,696	2,180,844	24,308,046		
久米島				33				116						
				37,692	117,396			155,088						
島尻郡		134	819	1,621	1,637	1,253	993	41	3	25	6,526			
		284,472	1,383,372	2,666,844	2,469,744	2,102,382	1,202,472	64,692	6,156	68,796	10,248,930			
中頭郡		15	93	164	24	39	290	70						
		17,820	172,044	288,576	38,448	73,332	206,334	28,620	695					
豊見城市			14	143	606	420	108	1,291						
			20,412	239,544	1,083,888	510,408	132,732	1,986,984						
南城市		71	265	1,111	1,258	1,736	1,704	446	74	108	63	8,838		
		119,934	432,972	1,763,532	1,708,830	3,049,575	2,185,181	675,735	138,348	8,100	247,644	109,944	10,439,795	
パッションフルーツ 合計数量		1,201	3,226	7,158	6,517	8,633	9,605	2,903	536	62	888	41,406		
		2,447,566	5,152,658	11,208,078	8,891,402	13,817,098	10,914,666	4,356,504	1,175,277	8,100	195,804	1,719,252	2,448,522	62,334,927
ドラゴンフルーツ		14	2		24	25	308	53	6	539				
		22,140	3,780		51,624	19,008	69,012	12,852	86,508	30,780	9,720	305,424		

上段:数量(kg)、下段:金額(円)

品目	産地	1月	2月	3月	4月	5月	6月	7月	8月	9月	10月	11月	12月	総計
	うるま市					6	20	344	259	43	76			748
	沖繩市					16,200	22,896	96,574	117,742	26,514	58,428			338,354
									135					135
								79,704						79,704
	糸満市	66			70	1,116	1,577	706	845,435	720,803	572,778	558	95	5,091
		90,936			90,666	1,363,035	742,435	845,435	720,803	572,778	159,624	159,624	4,585,712	
	石垣市				136	576	562	358	996	62	452			3,142
					234,792	615,492	355,968	569,700	1,275,264	61,776	698,760			3,811,752
	伊江村								31	8				39
									14,796	4,860				19,656
	国頭郡				28	566	2,892	416	1,343	663	8			5,916
					28,836	583,956	1,850,796	534,816	1,498,392	570,024	7,776			5,074,596
	島尻郡	77			28	719	477	224	342	466	29			2,362
		93,204			40,284	750,460	303,696	307,260	307,368	404,676	44,604			2,251,552
	中頭郡				70	18	29	16	13					146
					94,230	14,580	21,309	19,872	7,128					157,119
	八重山郡				20		20							40
					32,076		27,000							59,076
	豊見城市				31	78	24	49	15	5				202
					11,448	14,040	22,680	29,376	6,156	3,996				87,696
	南城市					57	17	26	11					111
							15,784	19,116	28,042	13,716				76,658
	ドラゴンフルーツ 合計数量	157	2		396	3,395	6,394	1,815	3,875	1,836	595			18,471
	ドラゴンフルーツ 合計金額	206,280	3,780		16,200	595,404	3,597,486	2,358,245	4,026,105	1,664,766	924,480			16,847,299
	アチモヤ	72	22	14	10				12	146				276
		144,828	45,144	37,908	19,008				15,228	191,268				453,384
	名護市	33	20	19	31				12	8				145
		79,380	43,308	38,016	91,692				13,392	5,670				296,514
	うるま市	44												44
		58,752												58,752
	浦添市													16
														39,528
	糸満市	234	166	478	156				2	2	8			1,196
		539,460	307,800	1,146,204	399,708				3,456	1,728	11,610			2,787,599
	宮古島市	84												84
		226,692												226,692
	国頭郡	1,066	670	1,427	758						84	20	1,280	5,305
		2,181,977	1,320,948	2,108,020	1,500,941						156,600	50,436	2,636,388	9,955,310
	島尻郡	369	668	699	65				68	141	119			2,709
		760,212	1,428,732	1,248,588	111,132				54,324	223,452	281,988			5,296,892
	中頭郡	62	11	2										75
		129,924	11,988	1,620										143,532
	豊見城市	10	38	26					16		20	27		137
		13,716	69,228	52,272					11,016	16,416	59,832			222,480
	南城市	100	30	569	19				16		31	26	17	808
		223,236	64,368	1,211,145	22,896				19,008	41,256	54,432	36,720	1,673,061	
	アチモヤ 合計数量	2,074	1,625	3,234	1,039				2	114	304	406	1,997	10,795
	アチモヤ 合計金額	4,358,177	3,291,516	5,843,773	2,145,377				3,456	99,468	470,232	807,905	4,133,840	21,153,744