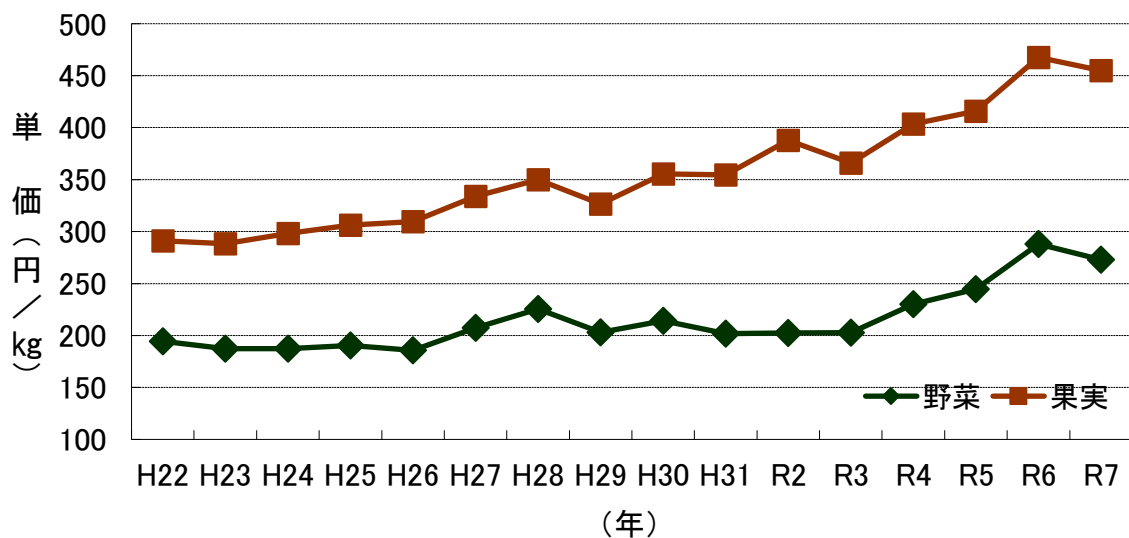
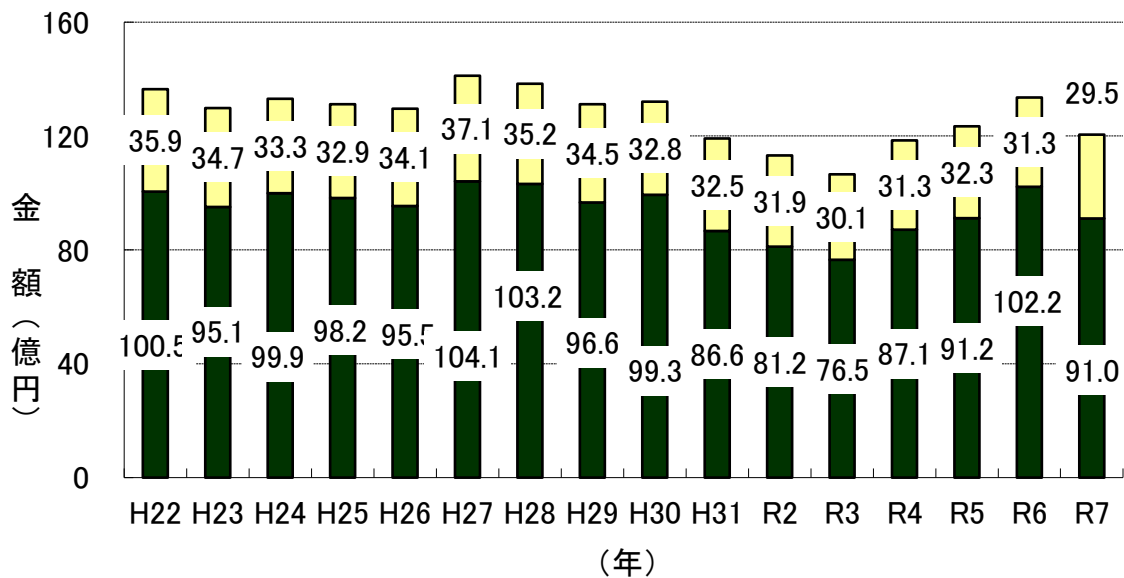
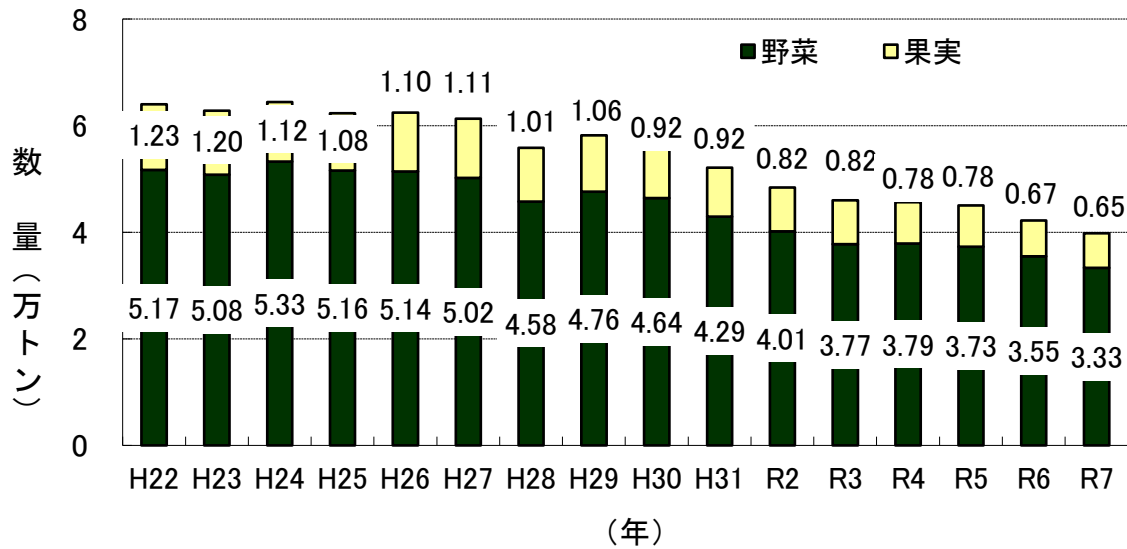
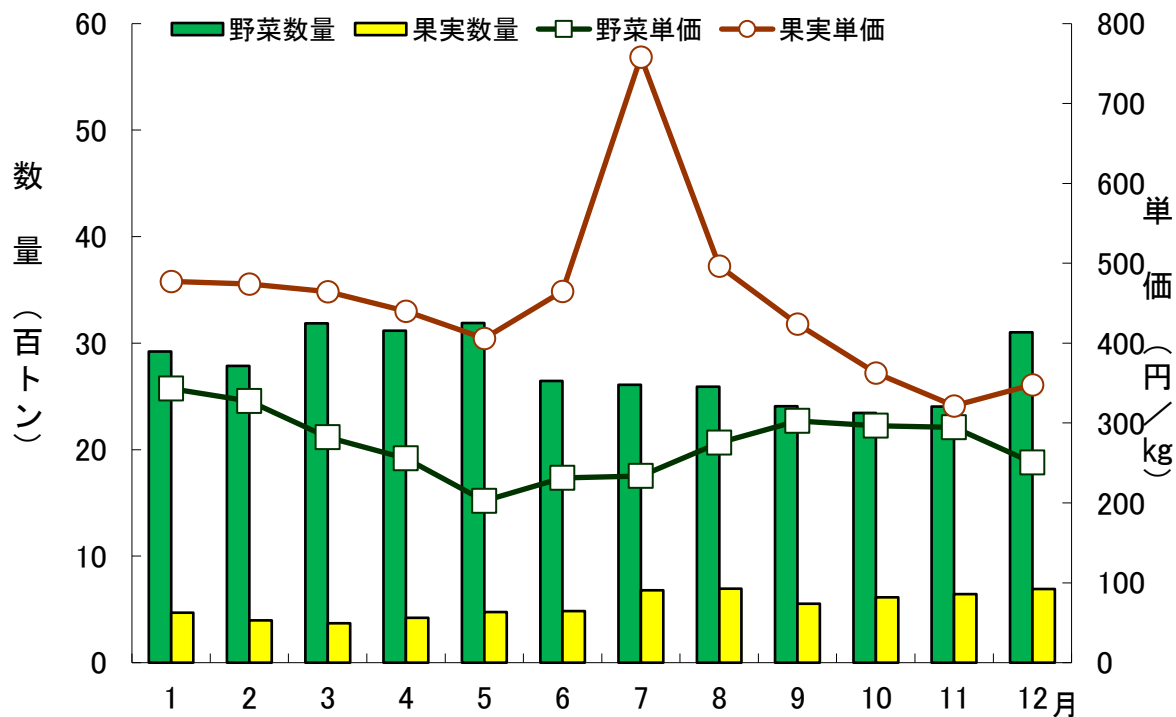


II 青 果 部

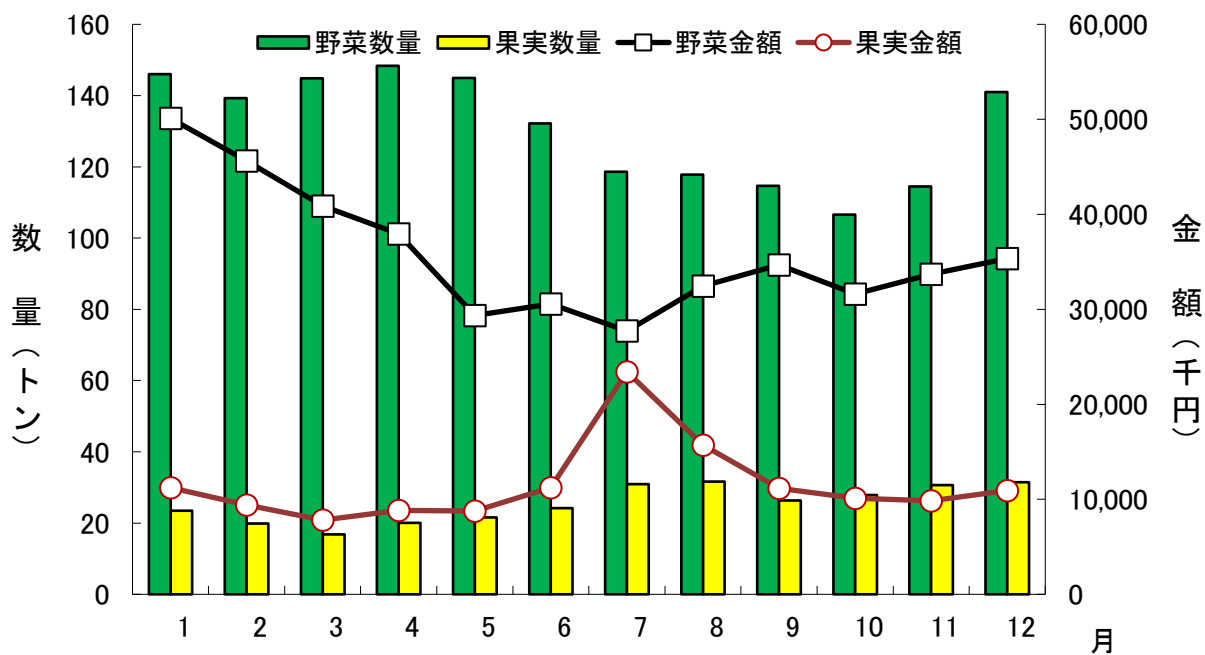
Ⅱ-1 年間取扱高の推移



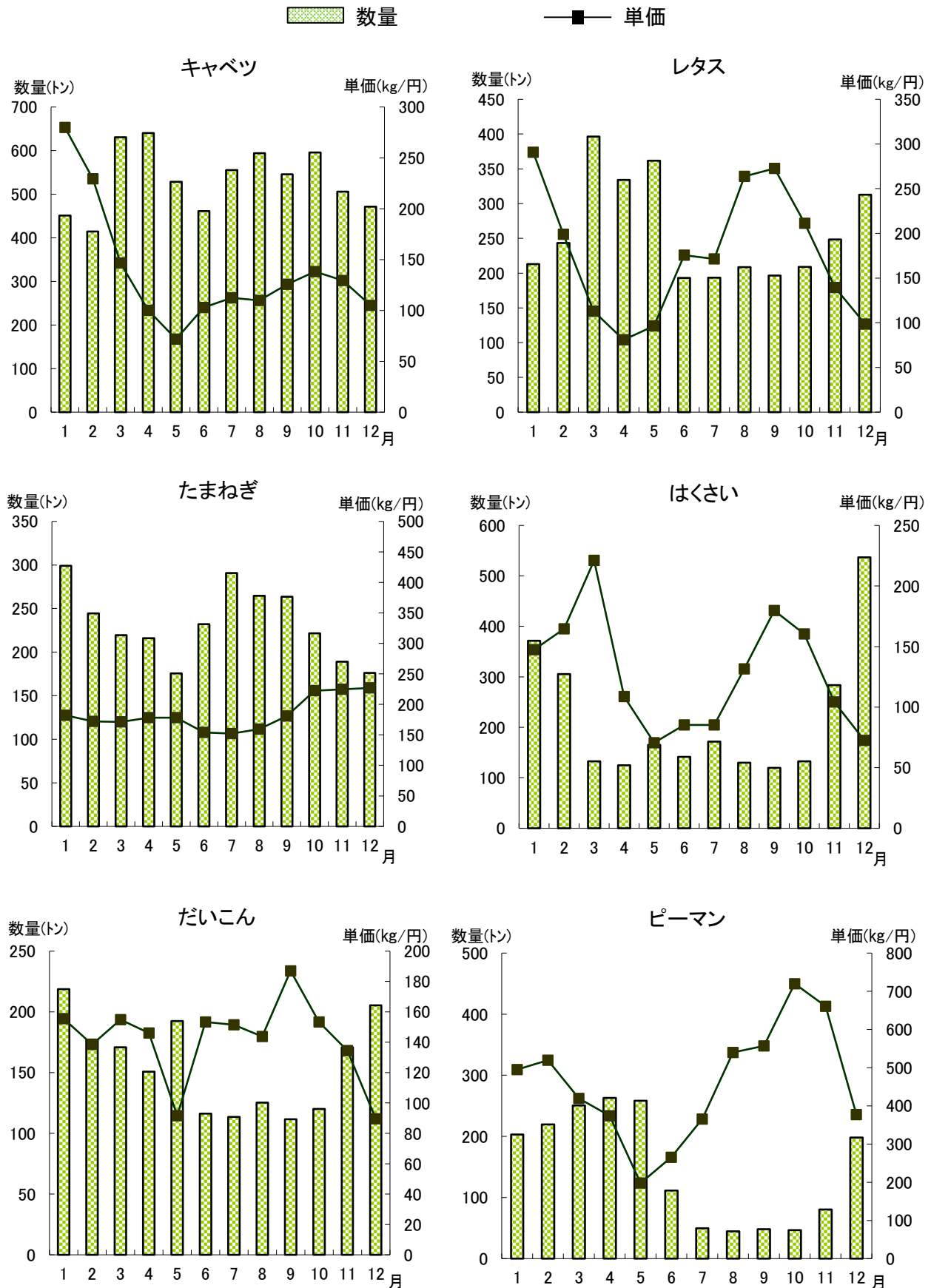
Ⅱ-2 月別取扱数量及び平均単価の推移



Ⅱ-3 月別1日取扱数量及び金額の推移

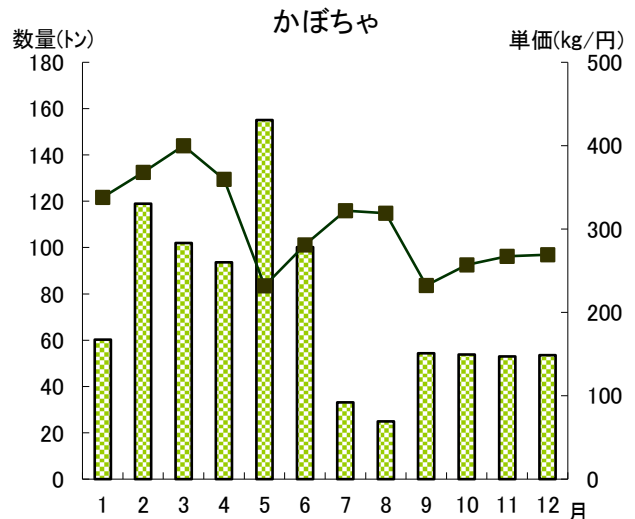
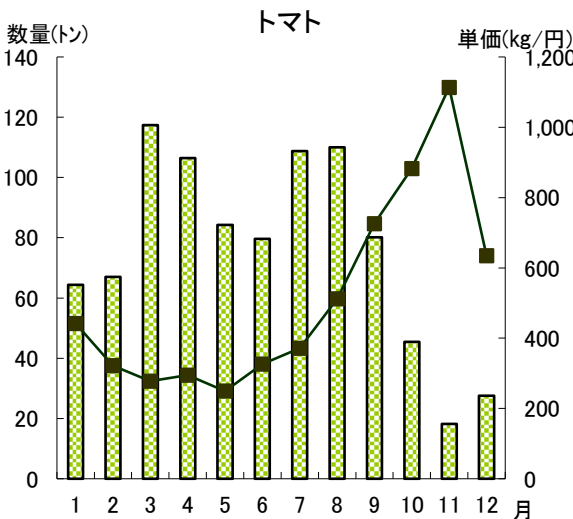
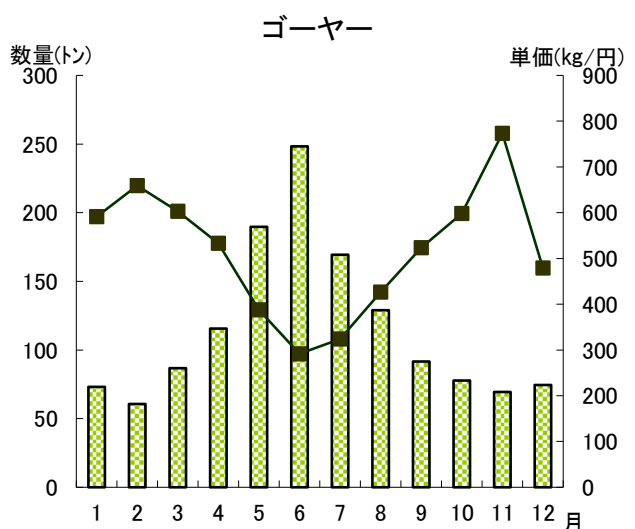
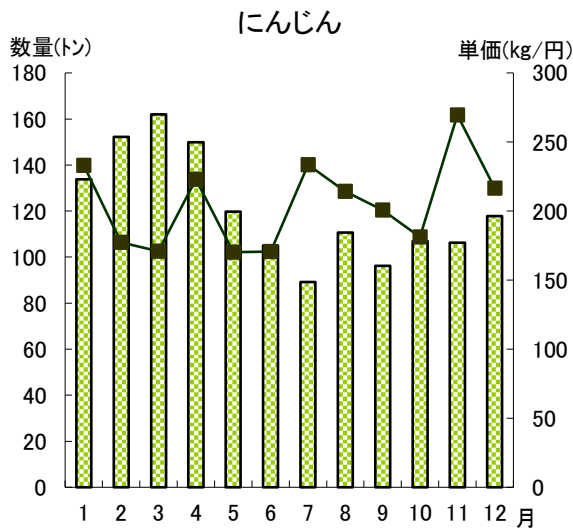
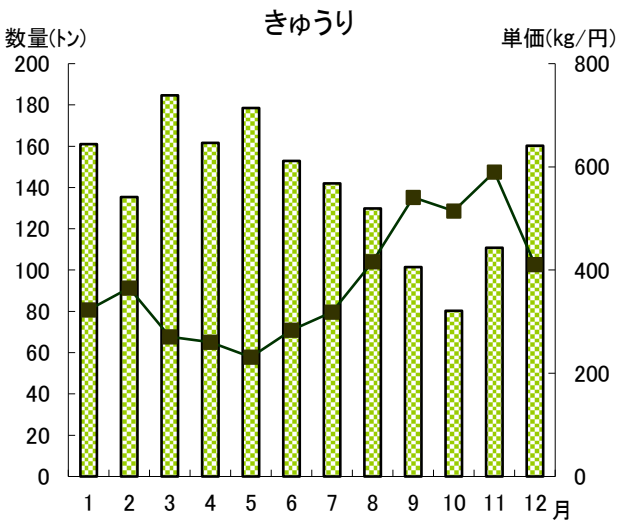
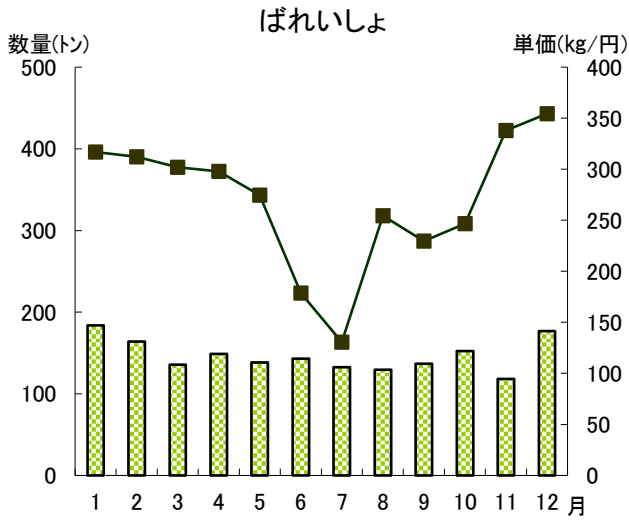


Ⅱ-4 野菜の品目別取扱数量及び単価の推移(その1)



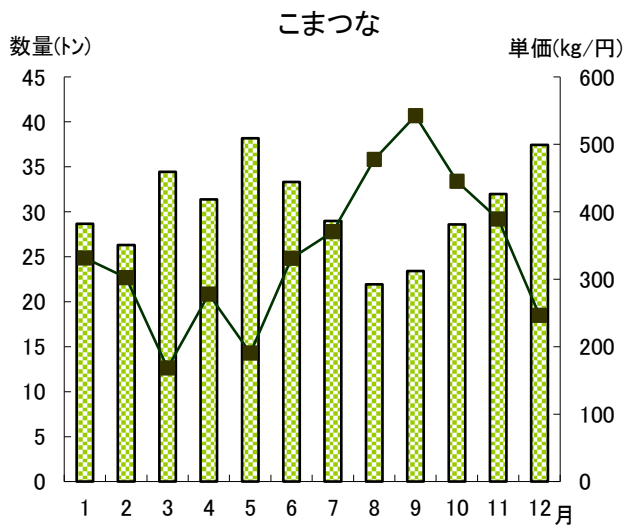
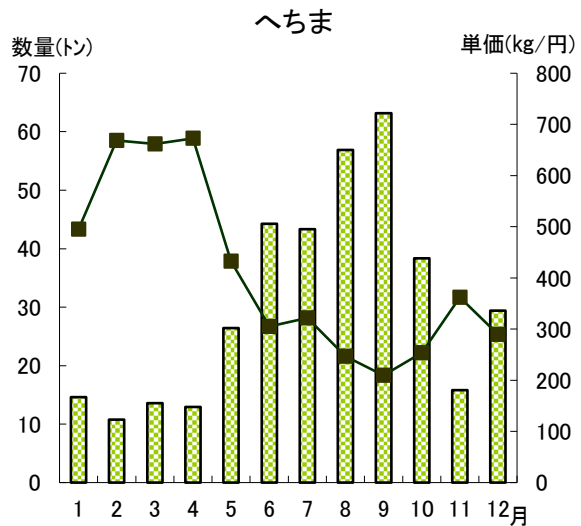
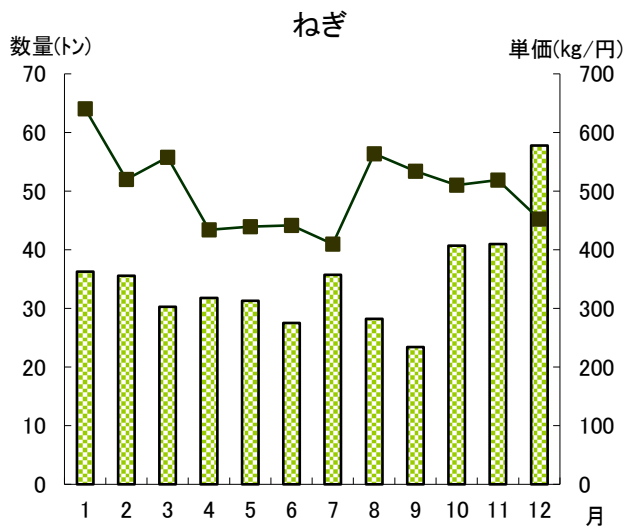
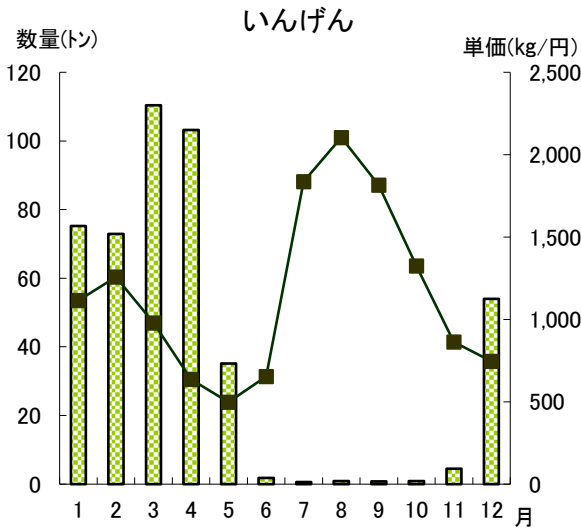
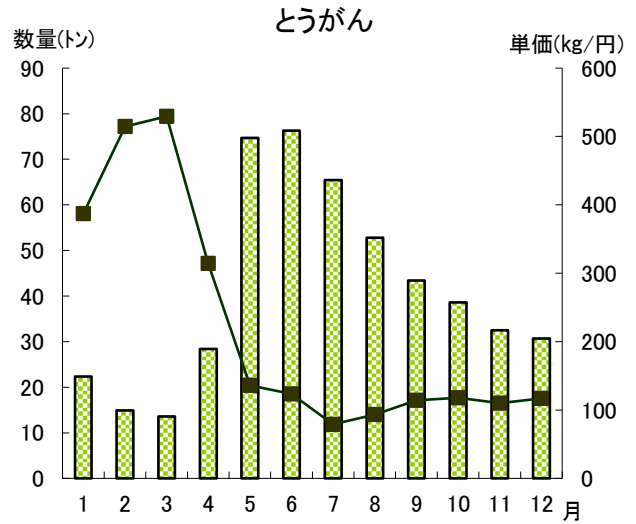
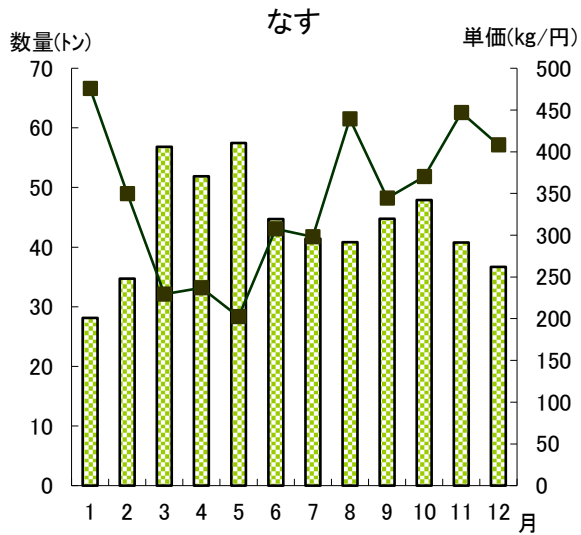
Ⅱ-4 野菜の品目別取扱数量及び単価の推移(その2)

■ 数量 ■ 単価



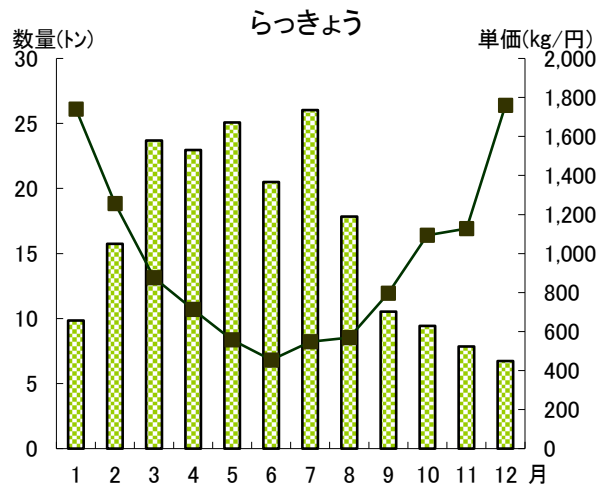
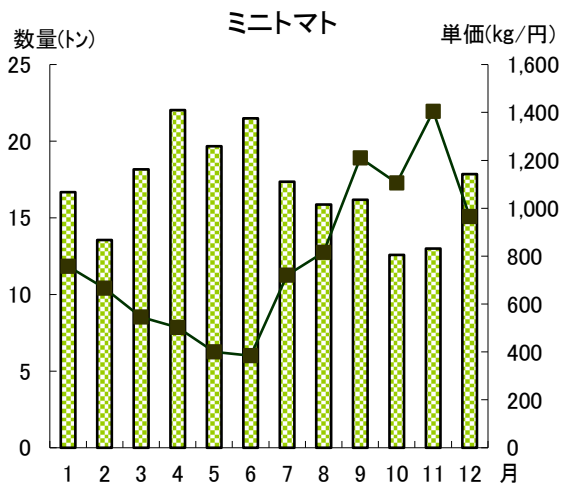
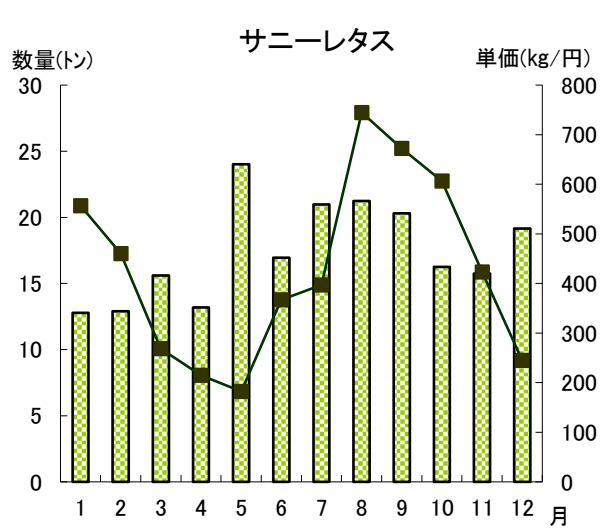
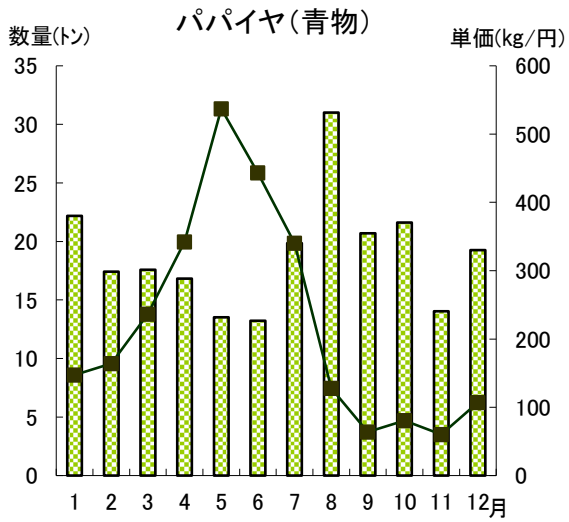
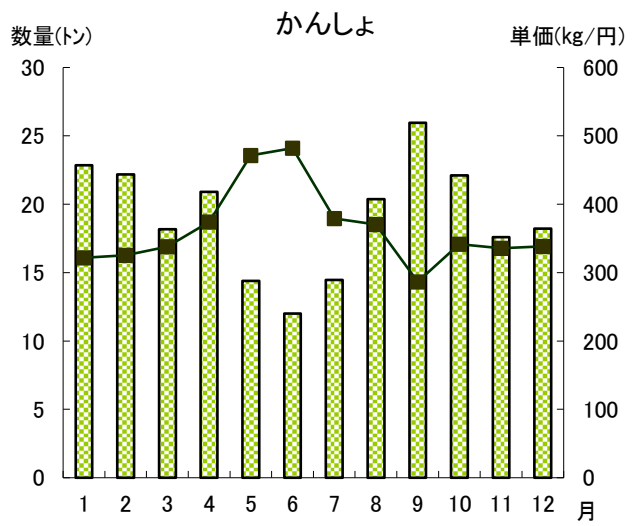
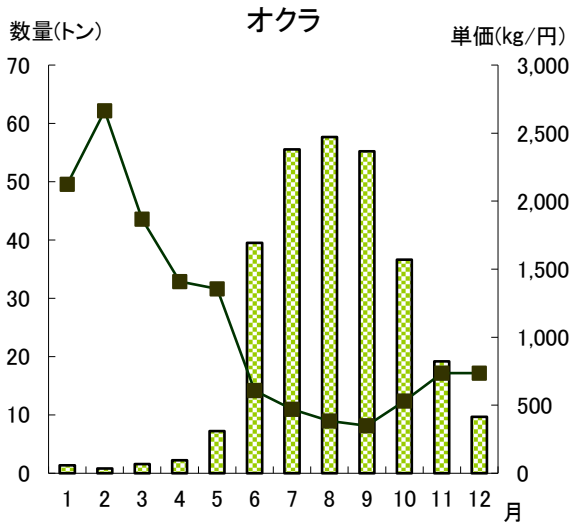
Ⅱ-4 野菜の品目別取扱数量及び単価の推移(その3)

■ 数量 ■ 単価

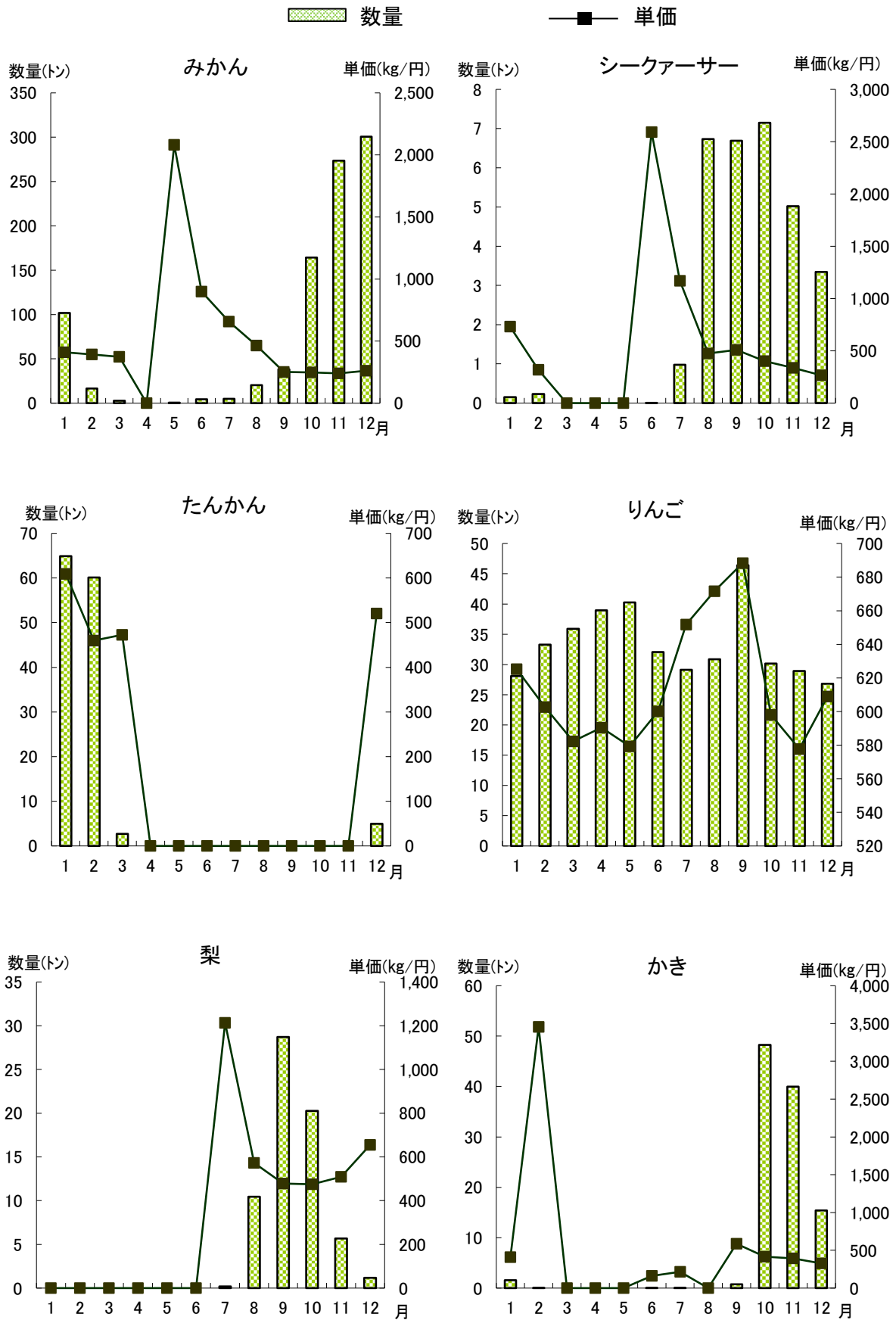


Ⅱ-4 野菜の品目別取扱数量及び単価の推移(その4)

■ 数量 ■ 単価

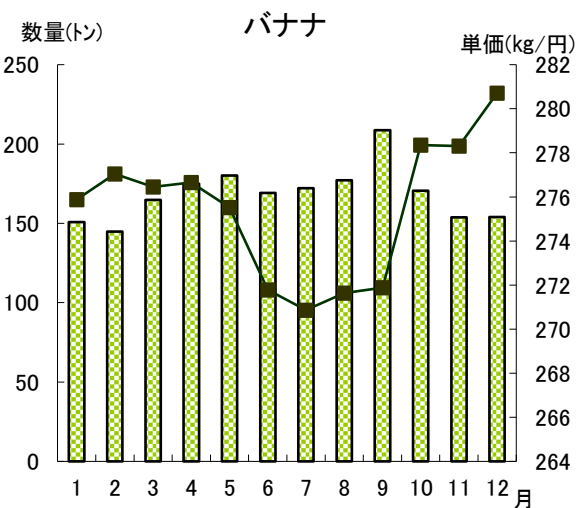
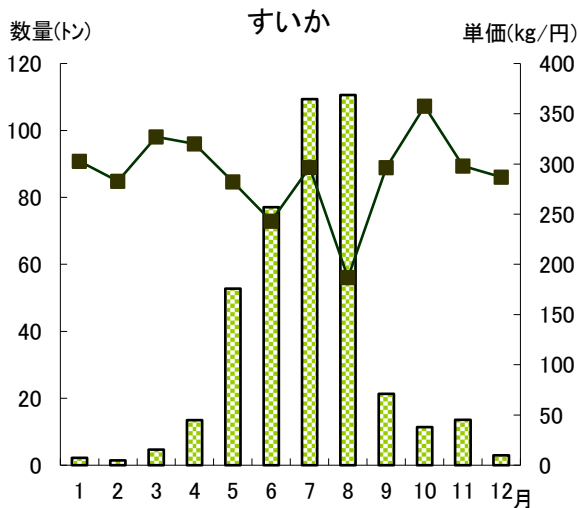
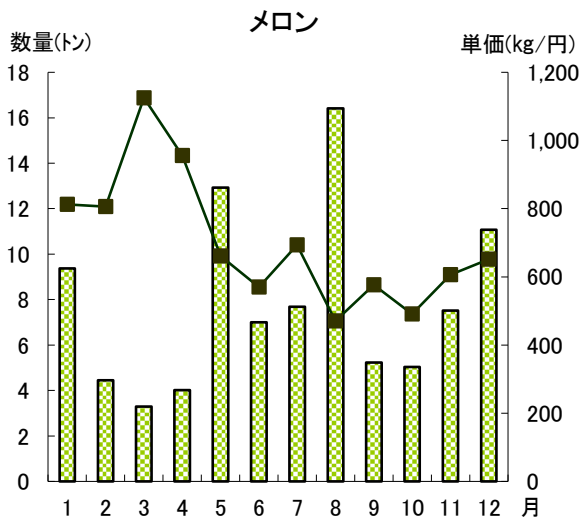
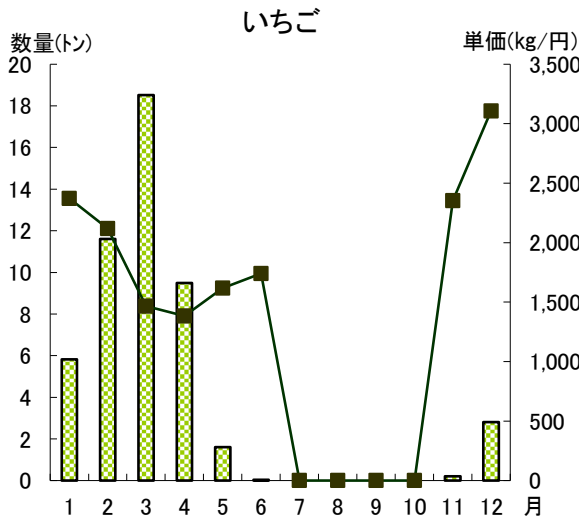
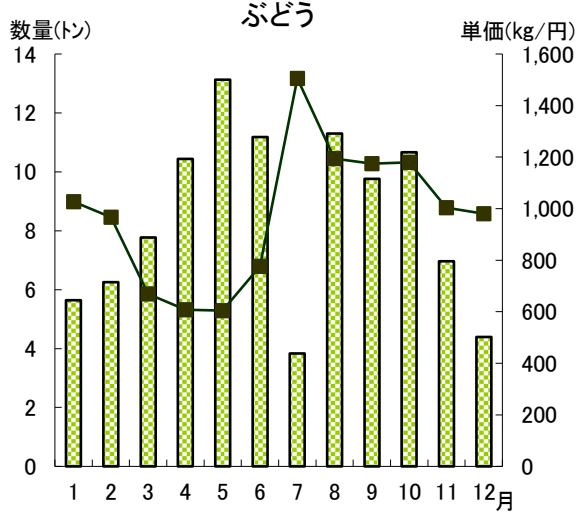
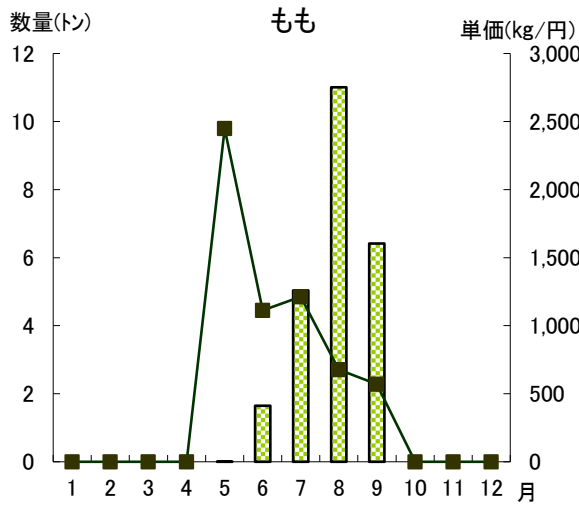


Ⅱ-5 果実の品目別取扱数量及び単価の推移(その1)

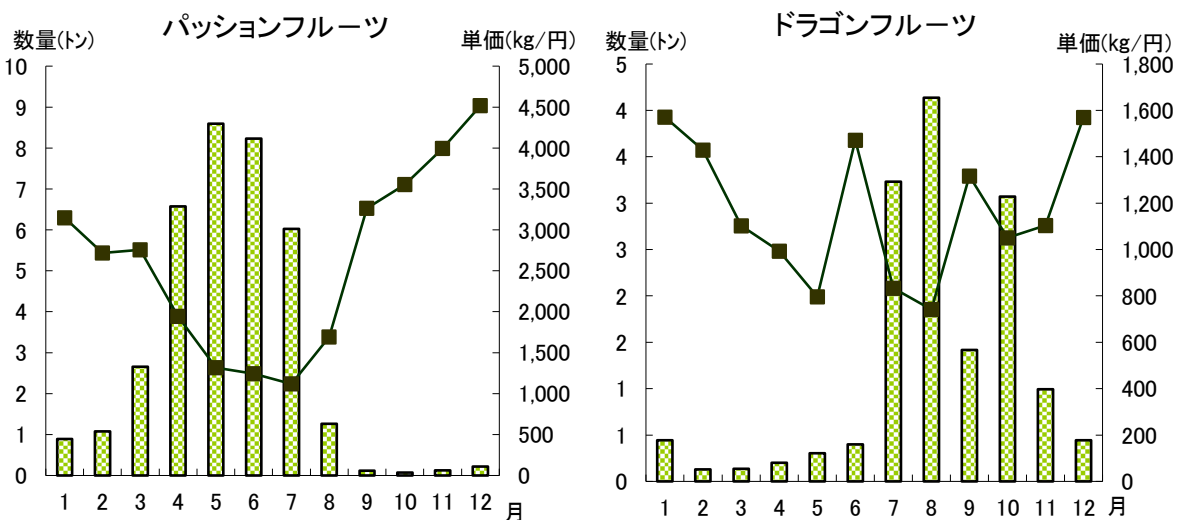
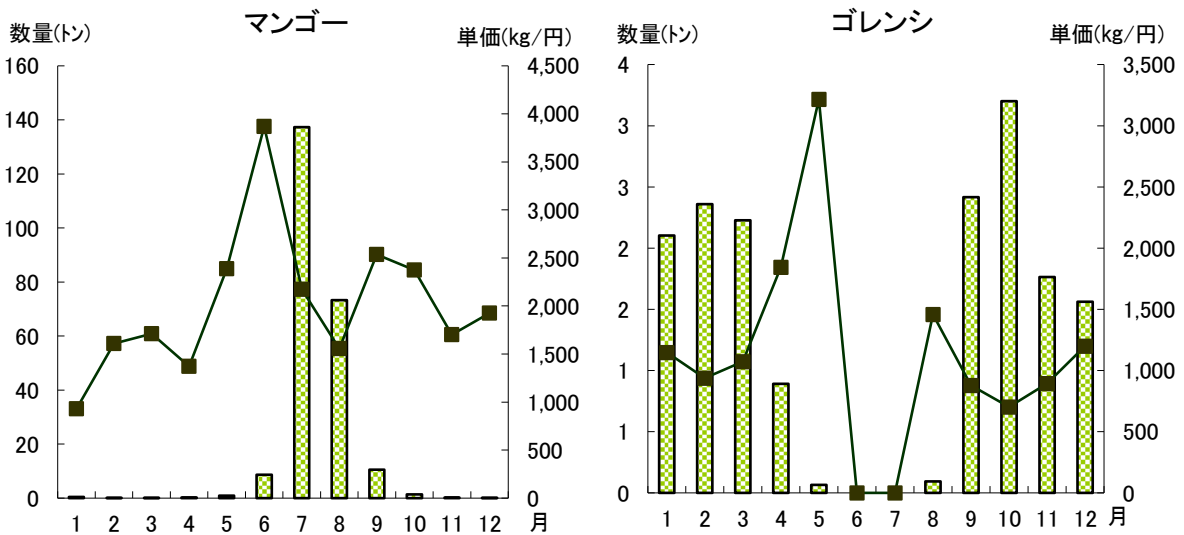
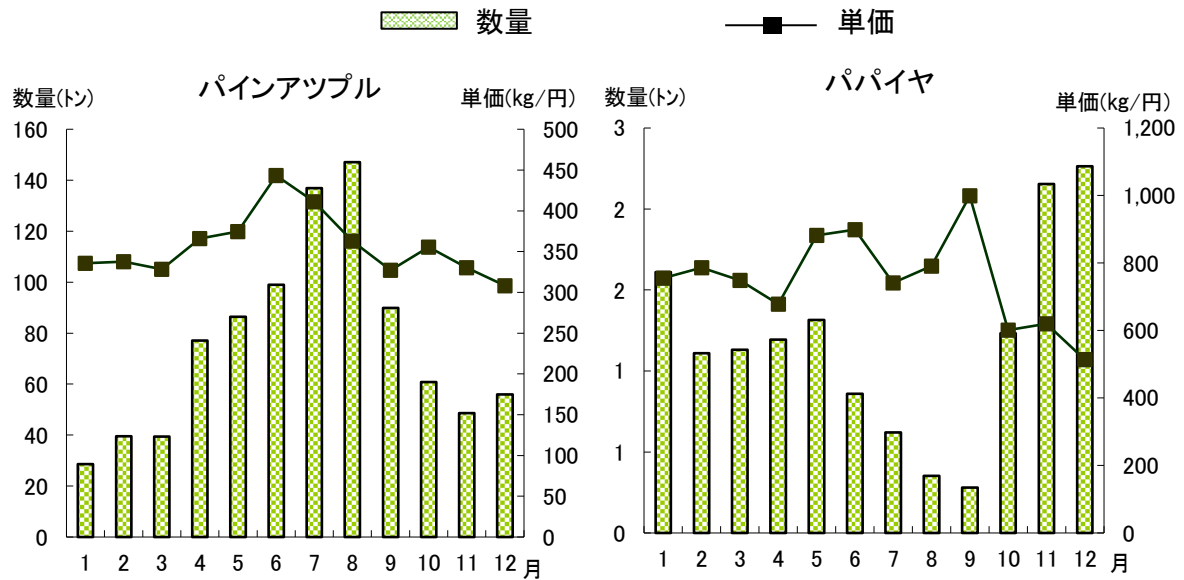


Ⅱ-5 果実の品目別取扱数量及び単価の推移(その2)

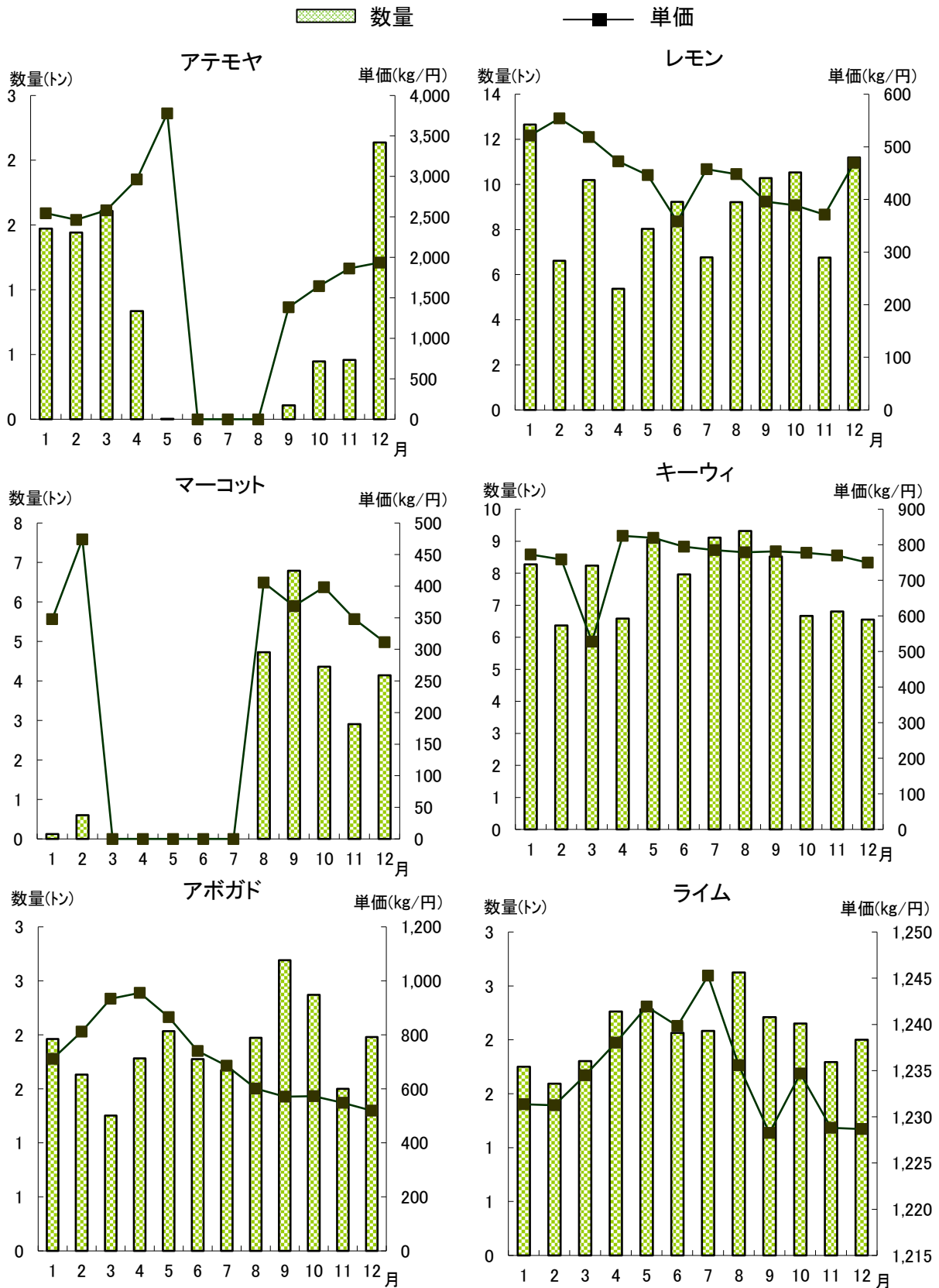
■ 数量 ■ 単価



Ⅱ-5 果実の品目別取扱数量及び単価の推移(その3)



Ⅱ-5 果実の品目別取扱数量及び単価の推移(その4)



II-6 種類別県内・県外・外国産別取扱数量及び金額(月別)

上段:数量(kg)、中段:金額(円)、下段:単価(円/kg)

種類	地域	1月	2月	3月	4月	5月	6月	7月	8月	9月	10月	11月	12月	総計
野菜	県内	1,320,232	1,593,078	2,249,423	2,157,694	1,782,799	929,022	572,126	486,315	436,103	333,721	448,368	1,134,479	13,443,360
		567,654,159	617,665,718	658,553,842	565,755,082	369,117,461	256,046,528	185,532,952	179,217,991	181,896,919	153,402,096	219,879,824	357,250,686	4,311,973,258
		430	388	293	262	207	276	324	369	417	460	490	315	321
	県外	1,474,360	1,087,694	844,051	873,077	1,288,274	1,587,090	1,896,872	1,971,044	1,821,506	1,900,198	1,830,730	1,823,517	18,398,413
		404,430,806	268,589,707	217,483,953	206,279,695	246,293,748	326,978,010	393,465,086	503,823,640	513,641,157	513,145,769	459,298,202	384,599,089	4,438,028,862
		274	247	258	236	191	206	207	256	282	270	251	211	241
	外国	126,219	105,110	93,311	85,032	118,030	127,581	139,951	134,562	149,940	111,035	124,443	144,361	1,459,575
		29,934,916	26,408,208	23,433,818	24,670,345	30,573,706	28,266,244	30,838,279	31,036,316	32,769,412	28,610,852	28,535,092	35,565,826	350,643,014
		237	251	251	290	259	222	220	231	219	258	229	246	240
	合計	2,920,811	2,785,882	3,186,785	3,115,803	3,189,103	2,643,693	2,608,949	2,591,921	2,407,549	2,344,954	2,403,541	3,102,357	33,301,348
		1,002,019,881	912,663,633	899,471,613	796,705,122	645,984,915	611,290,782	609,836,317	714,077,947	728,307,488	695,158,717	707,713,118	777,415,601	9,100,645,134
		343	328	282	256	203	231	234	276	303	296	294	251	273
果実	県内	83,134	76,638	25,801	42,862	74,445	76,838	253,377	221,181	89,313	53,126	43,121	67,590	1,107,426
		56,278,950	42,716,931	24,505,079	34,551,653	40,239,309	75,709,884	353,438,842	166,854,261	53,676,098	27,409,657	17,994,421	35,641,291	929,016,376
		677	557	950	806	541	985	1,395	754	601	516	417	527	839
	県外	155,238	99,441	100,005	78,496	87,555	111,652	131,184	139,525	104,767	265,514	353,931	359,080	1,986,388
		86,788,418	70,766,502	68,741,836	51,351,917	44,256,534	48,263,584	62,662,026	64,007,971	62,255,853	93,823,698	105,960,270	116,726,804	875,605,413
		559	712	687	654	505	432	478	459	594	353	299	325	441
	外国	231,296	220,805	244,090	300,275	312,295	294,888	295,275	335,310	359,314	295,037	246,181	264,592	3,399,358
		81,158,053	74,602,789	78,623,602	99,673,344	108,049,867	100,657,242	99,454,388	114,646,620	118,672,708	101,236,426	82,911,622	88,132,796	1,147,819,457
		351	338	322	332	346	341	337	342	330	343	337	333	338
	合計	469,668	396,884	369,896	421,633	474,295	483,378	679,836	696,016	553,394	613,677	643,233	691,262	6,493,172
		224,225,421	188,086,222	171,870,517	185,576,914	192,545,710	224,630,710	515,555,256	345,508,852	234,604,659	222,469,781	206,866,313	240,500,891	2,952,441,246
		477	474	465	440	406	465	758	496	424	363	322	348	455
総計	県内	1,403,366	1,669,716	2,275,224	2,200,556	1,857,244	1,005,860	825,503	707,496	525,416	386,847	491,489	1,202,069	14,550,786
		623,933,109	660,382,649	683,058,921	600,306,735	409,356,770	331,756,412	538,971,794	346,072,252	235,573,017	180,811,753	237,874,245	392,891,977	5,240,989,634
		445	396	300	273	220	330	653	489	448	467	484	327	360
	県外	1,629,598	1,187,135	944,056	951,573	1,375,829	1,698,742	2,028,056	2,110,569	1,926,273	2,165,712	2,184,661	2,182,597	20,384,801
		491,219,224	339,356,209	286,225,789	257,631,612	290,550,282	375,241,594	456,127,112	567,831,611	575,897,010	606,969,467	565,258,472	501,325,893	5,313,634,275
		301	286	303	271	211	221	225	269	299	280	259	230	261
	外国	357,515	325,915	337,401	385,307	430,325	422,469	435,226	469,872	509,254	406,072	370,624	408,953	4,858,933
		111,092,969	101,010,997	102,057,420	124,343,689	138,623,573	128,923,486	130,292,667	145,682,936	151,442,120	129,847,278	111,446,714	123,698,622	1,498,462,471
		311	310	302	323	322	305	299	310	297	320	301	302	308
	合計	3,390,479	3,182,766	3,556,681	3,537,436	3,663,398	3,127,071	3,288,785	3,287,937	2,960,943	2,958,631	3,046,774	3,793,619	39,794,520
		1,226,245,302	1,100,749,855	1,071,342,130	982,282,036	838,530,625	835,921,492	1,125,391,573	1,059,586,799	962,912,147	917,628,498	914,579,431	1,017,916,492	12,053,086,380
		362	346	301	278	229	267	342	322	325	310	300	268	303

Ⅱ-7 種類別県内・県外産別取扱数量及び金額の推移

上段：数量(t)、中段：金額(千円)、下段：単価(円/kg)

年	野菜					果実					総計				
	県内	比率	県外	比率	合計	県内	比率	県外	比率	合計	県内	比率	県外	比率	合計
平成26	20,465	40%	30,942	60%	51,408	1,967	18%	9,048	82%	11,015	22,432	36%	39,991	64%	62,423
	4,600,300	48%	4,945,452	52%	9,545,752	1,074,841	32%	2,334,098	68%	3,408,939	5,675,142	44%	7,279,550	56%	12,954,691
	225		160		186	547		258		309	253		182		208
27	20,741	41%	29,476	59%	50,216	2,291	21%	8,810	79%	11,102	23,032	38%	38,286	62%	61,318
	5,071,778	49%	5,339,286	51%	10,411,064	1,185,042	32%	2,520,933	68%	3,705,975	6,256,820	44%	7,860,219	56%	14,117,039
	245		181		207	517		286		334	272		205		230
28	18,657	41%	27,096	59%	45,752	2,277	23%	7,791	77%	10,067	20,933	38%	34,886	62%	55,820
	4,910,126	48%	5,410,155	52%	10,320,281	1,153,266	33%	2,368,264	67%	3,521,530	6,063,392	44%	7,778,418	56%	13,841,810
	263		200		226	507		304		350	290		223		248
29	19,232	40%	28,350	60%	47,582	2,683	25%	7,894	75%	10,578	21,915	38%	36,244	62%	58,159
	4,781,860	49%	4,879,047	51%	9,660,907	1,219,124	35%	2,235,786	65%	3,454,910	6,000,984	46%	7,114,833	54%	13,115,817
	249		172		203	454		283		327	274		196		226
30	18,624	40%	27,759	60%	46,382	2,116	23%	7,098	77%	9,214	20,739	37%	34,857	63%	55,596
	4,821,214	49%	5,113,117	51%	9,934,331	1,113,589	34%	2,162,169	66%	3,275,758	5,934,803	45%	7,275,286	55%	13,210,089
	259		184		214	526		305		356	286		209		238
31	16,385	38%	26,550	62%	42,935	1,647	18%	7,511	82%	9,158	18,032	35%	34,061	65%	52,093
	4,185,436	48%	4,475,926	52%	8,661,362	1,035,753	32%	2,212,048	68%	3,247,800	5,221,189	44%	6,687,973	56%	11,909,162
	255		169		202	629		294		355	290		196		229
令和2	16,137	40%	23,995	60%	40,132	1,433	17%	6,804	83%	8,238	17,570	36%	30,800	64%	48,370
	3,870,333	48%	4,248,434	52%	8,118,767	948,838	30%	2,245,584	70%	3,194,422	4,819,171	43%	6,494,017	57%	11,313,189
	240		177		202	662		330		388	274		211		234
3	15,156	40%	22,591	60%	37,747	1,749	21%	6,479	79%	8,228	16,904	37%	29,070	63%	45,975
	3,641,042	48%	4,007,566	52%	7,648,608	1,003,969	33%	2,007,848	67%	3,011,817	4,645,011	44%	6,015,414	56%	10,660,425
	240		177		203	574		310		366	275		207		232
4	13,477	36%	24,409	64%	37,886	1,386	18%	6,371	82%	7,758	14,864	33%	30,780	67%	45,643
	3,860,195	44%	4,853,478	56%	8,713,673	970,410	31%	2,160,986	69%	3,131,396	4,830,605	41%	7,014,464	59%	11,845,069
	286		199		230	700		339		404	325		228		260
5	13,532	36%	23,749	64%	37,281	1,259	16%	6,503	84%	7,762	14,792	33%	30,251	67%	45,043
	4,227,814	46%	4,888,998	54%	9,116,812	936,881	29%	2,290,410	71%	3,227,291	5,164,695	42%	7,179,408	58%	12,344,103
	312		206		245	744		352		416	349		237		274
6	13,499	38%	21,996	62%	35,495	1,025	15%	5,679	85%	6,704	14,524	34%	27,675	66%	42,199
	4,742,212	46%	5,479,682	54%	10,221,893	912,049	29%	2,222,819	71%	3,134,868	5,654,261	42%	7,702,501	58%	13,356,761
	351		249		288	889		391		468	389		278		317
7	13,443	40%	19,858	60%	33,301	1,107	17%	5,386	83%	6,493	14,551	37%	25,244	63%	39,795
	4,311,973	47%	4,788,672	53%	9,100,645	929,016	31%	2,023,425	69%	2,952,441	5,240,990	43%	6,812,097	57%	12,053,086
	321		241		273	839		376		455	360		270		303

Ⅱ-8 野菜の品目別品名別取扱数量及び金額(月別)

上段:数量(kg)、中段:金額(円)、下段:単価(円/kg)

品目	品名	1月	2月	3月	4月	5月	6月	7月	8月	9月	10月	11月	12月	総計	
だいこん	紅心大根	207				8			200	220	500	410	500	2,045	
		30,921				950			68,753	72,835	169,755	136,382	166,320	645,916	
	149				119			344	331	340	333	333		316	
	青首大根	217,702	176,806	170,687	150,788	192,472	116,252	113,498	125,073	111,382	119,535	170,356	204,440	1,868,991	
		33,858,849	24,505,694	26,458,653	22,027,702	17,616,235	17,825,367	17,190,847	17,937,629	20,764,634	18,212,764	22,844,159	18,163,869	257,406,402	
	156	139	155	146	92	153	151	143	186	152	134	89		138	
	島大根	840	409	100										170	1,519
		131,501	31,442	3,780										8,088	174,811
	157	77	38											48	115
	二十日大根										11	5		16	32
										38,031	20,342		22,982	81,355	
										3,457	4,068		1,436	2,542	
その他大根				20									315	335	
				4,968									41,067	46,035	
				248									130	137	
かぶ	かぶ	562	448	668	608	44	33	33	7	33		380	872	3,688	
		187,111	113,611	151,419	139,056	25,680	19,481	19,667	3,221	21,902		86,616	170,793	938,557	
	333	254	227	229	584	590	596	460	664		228	196	254		
	赤かぶ	10		151	207								100	200	668
		1,458		55,366	65,399								82,620	166,320	371,163
	146		367	316								826	832	556	
	金時人参		94	347	19	7								1,150	1,617
			68,062	143,926	9,029	2,495								290,844	514,356
			724	415	475	356								253	318
	人参	125,521	147,261	159,675	144,021	117,185	104,303	88,690	109,932	94,886	105,690	104,446	108,940	1,410,550	
25,425,378		23,760,365	26,718,185	31,032,158	18,988,143	16,509,966	20,030,848	22,376,868	16,825,868	18,673,490	27,352,918	19,476,149	267,170,336		
203	161	167	215	162	158	226	204	177	177	262	179	189			
島人参	7,377	3,859	518	191	50				35	5	784	6,865	19,684		
	5,443,863	2,982,090	382,298	81,233	23,350				11,772	1,674	586,148	5,004,581	14,517,009		
738	773	738	425	467					336	335	748	729	738		
葉付き人参	890	960	1,446	5,683	2,508	757	433	777	1,240	1,295	1,003	871	17,863		
	312,066	175,122	436,642	2,299,645	1,369,866	1,422,981	778,842	1,343,120	2,473,254	718,249	696,827	736,766	12,763,380		
351	182	302	405	546	1,880	1,799	1,729	1,995	555	695	846	715			
ごぼう	13,438	13,434	13,534	12,301	10,878	10,438	10,948	18,470	15,154	14,557	12,433	19,057	164,642		
	3,777,030	4,148,107	4,453,941	4,475,477	4,377,030	4,284,468	3,670,348	5,608,625	4,626,223	4,337,010	3,645,174	5,464,098	52,867,531		
281	309	329	364	402	410	335	304	305	298	293	287	321			
たけのこ	竹の子				334									334	
					240,186									240,186	
					719								719		
れんこん	れんこん	472	8	64			2	90	1,511	452	1,012	872	284	4,767	
		144,041	6,434	18,300			4,104	59,832	486,216	159,948	466,020	396,360	121,176	1,862,431	
		305	804	286			2,052	665	322	354	460	455	427	391	
うこん	ウコン		25	72	96					3			170	366	
			10,050	9,889	4,412						259			50,328	74,938
			402	137	46						86			296	205

上段：数量(kg)、中段：金額(円)、下段：単価(円/kg)

品目	品名	1月	2月	3月	4月	5月	6月	7月	8月	9月	10月	11月	12月	総計	
その他の根菜類	その他根菜類	348	303	982	1,700	968				7			9	4,317	
		169,938	160,715	302,163	320,787	90,110					23,138			4,471	1,071,322
		488	530	308	189	93					3,305			497	248
はくさい	白菜	371,526	305,603	132,606	125,026	165,084	141,409	171,933	129,885	129,885	119,805	132,510	283,590	536,592	2,615,569
		54,737,341	50,308,044	29,314,856	13,584,620	11,660,877	12,047,822	14,679,453	17,078,178	21,529,435	21,252,413	29,555,938	38,895,236	314,644,213	
		147	165	221	109	71	85	85	131	180	160	160	104	72	120
さんとうさい	山東菜	594	306	495	610	659	572	627	514	619	375	471	424	6,266	
		193,368	110,543	98,810	150,800	180,069	255,792	458,370	445,931	440,161	260,071	192,515	119,201	2,905,631	
		326	361	200	247	273	447	731	868	711	694	409	281	464	
からしな	からしな	13,166	11,120	17,402	13,291	12,624	8,042	3,158	3,026	4,230	6,768	9,757	10,721	113,305	
		5,296,713	4,570,713	3,501,723	3,900,021	3,117,097	3,284,581	2,031,264	1,680,399	2,156,267	3,171,755	4,214,124	3,934,671	40,859,328	
		402	411	201	293	247	408	643	555	510	469	432	367	361	
こまつな	小松菜	28,654	26,303	34,434	31,387	38,174	33,300	28,993	21,941	23,412	28,580	31,963	37,446	364,587	
		9,496,847	7,954,191	5,795,668	8,724,304	7,271,387	11,028,508	10,739,574	10,479,998	12,700,250	12,725,498	12,434,459	9,234,588	118,585,272	
		331	302	168	278	190	331	370	478	542	445	389	247	325	
キャベツ	キャベツ	446,458	410,010	625,599	634,513	524,968	455,621	549,490	587,050	539,650	589,190	495,220	454,670	6,312,439	
		124,019,178	93,294,305	90,950,004	62,534,461	37,193,925	46,612,696	61,577,061	63,971,251	67,536,307	80,918,922	63,750,249	47,522,559	839,880,918	
		278	228	145	99	71	102	112	109	125	137	129	105	133	
	レッドキャベツ	4,770	4,270	4,070	5,401	3,590	5,600	5,720	6,950	5,900	6,500	4,360	6,260	63,391	
		2,251,142	1,747,398	1,558,926	1,550,340	768,031	850,792	807,117	1,310,094	1,108,080	1,399,961	1,133,514	1,114,215	15,599,610	
		472	409	383	287	214	152	141	189	188	215	260	178	246	
	早取キャベツ			759	69							6,360	10,407	17,595	
				47,326	1,944								598,968	898,614	1,546,852
				62	28								94	86	88
グリーンボール	グリーンボール	3,390	4,585	4,805	780	23,120	13,540	12,140	13,350	11,000	8,580	9,856	7,050	112,196	
		1,036,584	901,476	871,601	145,152	1,444,007	1,083,951	1,453,491	1,777,134	1,447,655	1,217,256	1,483,090	773,280	13,634,677	
		306	197	181	186	62	80	120	133	132	142	150	110	122	
ほうれん草	ほうれん草	17,102	20,447	22,193	12,654	6,729	6,898	3,950	2,849	3,001	2,797	4,088	15,107	117,815	
		9,078,732	7,384,383	6,477,340	5,465,263	4,020,361	4,906,714	3,849,421	3,779,435	3,521,054	3,131,871	3,715,925	7,169,322	62,499,821	
		531	361	292	432	597	711	975	1,327	1,173	1,120	909	475	530	
ねぎ	白葱	36,250	35,557	30,272	31,771	31,300	27,502	35,716	28,241	23,410	40,697	40,961	57,802	419,479	
		23,221,527	18,479,286	16,888,395	13,787,531	13,749,492	12,144,748	14,635,925	15,918,884	12,495,715	20,755,884	21,254,307	26,152,398	209,484,092	
		641	520	558	434	439	442	410	564	534	510	519	452	499	
青葱	わけぎ	6,093	5,301	7,818	8,468	9,166	8,154	9,741	9,294	8,536	7,061	7,002	8,174	94,808	
		9,166,600	6,724,448	7,911,584	6,119,075	6,420,364	7,605,505	12,840,813	12,121,995	12,655,206	13,406,804	10,837,747	10,273,505	116,083,646	
		1,504	1,269	1,012	723	700	933	1,318	1,304	1,483	1,899	1,548	1,257	1,224	
	青葱	2	17	10			1	90	140	429	366	90	24	1,169	
		2,020	17,431	10,800			227	91,530	171,720	436,185	578,502	125,669	21,276	1,455,360	
		1,010	1,025	1,080			227	1,017	1,227	1,017	1,581	1,396	887	1,245	
みつば	みつば	360	338	335	360	372	224	273	221	187	185	183	188	3,226	
		382,805	290,369	308,960	290,986	289,427	224,253	305,387	217,537	193,288	193,568	176,165	357,513	3,230,258	
		1,063	859	922	808	778	1,001	1,119	984	1,034	1,046	963	1,902	1,001	
みず菜	みず菜	2,606	2,265	3,447	2,746	3,063	1,782	3,329	2,738	2,878	2,943	2,928	3,625	34,350	
		2,207,916	1,490,774	1,687,179	1,254,719	1,336,441	1,068,686	1,578,907	1,807,101	2,216,586	2,012,211	2,217,151	2,066,462	20,944,133	
		847	658	489	457	436	600	474	660	770	684	757	570	610	
しゅんぎく	春菊	1,731	874	284	48	5				4	9	84	1,236	4,275	
		1,206,589	481,207	121,180	11,260	2,873				14,619	10,802	99,772	913,822	2,862,124	
		697	551	427	235	575				3,655	1,200	1,188	739	670	

上段:数量(kg)、中段:金額(円)、下段:単価(円/kg)

品目	品名	1月	2月	3月	4月	5月	6月	7月	8月	9月	10月	11月	12月	総計	
にら	ニラ	6,087	6,854	8,862	9,376	13,736	10,558	6,181	7,931	5,952	5,999	6,660	7,061	95,257	
		12,522,764	8,651,102	6,713,608	5,783,365	5,828,089	4,122,516	4,716,787	6,694,756	6,470,212	5,529,490	6,867,533	7,941,294	81,841,516	
		2,057	1,262	758	617	424	390	763	844	1,087	922	1,031	1,125	859	
	花ニラ			16	35	5	10							66	
				29,808	62,910	5,400	10,800								108,918
				1,863	1,797	1,080	1,080								1,650
セルリー	セルリー	12,308	13,983	12,712	14,688	11,057	8,312	7,320	9,650	12,330	12,960	10,740	11,204	137,264	
		3,575,732	2,282,159	1,777,748	2,613,221	2,369,746	2,485,846	2,409,588	3,115,260	4,063,500	4,129,164	3,765,544	3,936,225	36,523,733	
		291	163	140	178	214	299	329	323	330	319	351	351	266	
	ミニセルリー						1,320	255	300	400	200			2,475	
							359,500	63,450	23,501	109,447	16,848			572,746	
							272	249	78	274	84			231	
アスパラガス	アスパラガス	80	76	535	635	300	465	710	770	445	475	78	41	4,610	
		246,860	133,029	812,233	856,366	603,306	634,737	694,221	742,782	530,604	572,627	161,503	98,577	6,086,845	
		3,086	1,750	1,518	1,349	2,011	1,365	978	965	1,192	1,206	2,071	2,404	1,320	
カリフラワー	カリフラワー	4,034	9,723	5,429	3,412	2,856	475	534	207	88	1,202	1,866	2,169	31,995	
		1,319,354	2,089,899	1,200,992	963,243	932,779	401,107	463,509	201,044	98,579	784,719	751,491	842,945	10,049,661	
		327	215	221	282	327	844	868	971	1,120	653	403	389	314	
ブロッコリー	ブロッコリー	4,754	6,329	15,018	7,595	22,850	8,460	9,310	11,930	9,180	18,370	20,240	15,770	149,806	
		2,404,050	2,186,623	2,991,886	2,166,310	5,837,480	3,171,696	2,589,257	3,788,543	3,873,527	5,873,152	6,714,501	4,591,489	46,188,514	
		506	345	199	285	255	375	278	318	422	320	332	291	308	
レタス	レタス	213,040	243,326	396,510	333,990	361,570	193,100	193,510	208,740	196,480	209,110	248,510	312,851	3,110,737	
		61,964,901	48,402,956	44,826,102	27,008,795	34,888,199	33,904,595	33,151,660	55,063,777	53,581,158	44,206,936	34,623,811	30,828,561	502,451,451	
		291	199	113	81	96	176	171	264	273	211	139	99	162	
サニーレタス	サニーレタス	12,783	12,911	15,619	13,182	24,014	16,960	20,980	21,232	20,292	16,252	15,751	19,164	209,140	
		7,115,907	5,940,138	4,194,709	2,835,982	4,378,455	6,220,654	8,322,881	15,813,783	13,648,173	9,857,815	6,669,932	4,689,405	89,687,834	
		557	460	269	215	182	367	397	745	673	607	423	245	429	
その他レタス	リーフレタス	8,539	8,325	8,527	6,152	15,688	10,556	12,076	13,373	15,416	12,576	10,324	10,452	132,004	
		6,039,941	3,784,284	2,189,277	1,175,072	2,642,252	3,472,728	4,720,891	10,071,187	9,811,839	5,779,151	3,711,317	3,244,866	56,642,805	
		707	455	257	191	168	329	391	753	636	460	359	310	429	
	ロメインレタス	3,212	2,991	3,924	5,536	7,976	5,502	6,889	7,338	6,795	6,240	5,911	4,190	66,504	
		1,856,385	857,644	646,364	1,374,043	1,233,686	1,330,060	2,122,465	2,722,436	3,185,514	2,739,171	1,285,616	1,267,379	20,620,763	
		578	287	165	248	155	242	308	371	469	439	217	302	310	
サラダ菜	サラダ菜	28	72	196	224	362	163	90	97	86	167	147	437	2,069	
		49,572	81,003	97,254	116,170	97,443	97,897	112,106	137,662	118,323	122,081	82,944	155,401	1,267,856	
		1,770	1,125	496	519	269	601	1,246	1,419	1,376	731	564	356	613	
パセリ	パセリ	237	251	273	392	384	276	339	470	374	380	350	412	4,138	
		692,732	361,653	178,647	229,198	540,742	359,390	593,859	1,351,028	1,269,015	1,382,158	692,274	1,203,472	8,854,168	
		2,923	1,441	654	585	1,408	1,302	1,752	2,875	3,393	3,637	1,978	2,921	2,140	
	イタリアンパセリ	5	5	7	2	5	2			1	7	2	7	43	
		49,896	42,984	71,280	28,512	64,109	33,793		27,130	9,019	38,881	21,774	66,876	454,254	
		9,979	8,597	10,183	14,256	12,822	16,897			9,019	5,554	10,887	9,554	10,564	
えんさい	エンサイ					634	3,909	6,467	6,038	5,115	2,666	1,003	132	25,964	
						261,177	1,171,199	1,342,811	1,780,818	1,276,757	1,090,696	426,826	45,132	7,395,416	
						412	300	208	295	250	409	426	342	285	
ちんげんさい	かぶチンゲンサイ	5,710	5,716	9,066	7,208	6,243	5,187	4,062	2,732	3,560	4,464	5,036	8,929	67,913	
		2,687,248	2,313,159	1,967,909	1,967,970	1,778,154	2,245,116	2,190,074	2,036,387	2,308,288	2,608,330	2,604,389	3,020,431	27,727,455	
		471	405	217	273	285	433	539	745	648	584	517	338	408	

上段:数量(kg)、中段:金額(円)、下段:単価(円/kg)

品目	品名	1月	2月	3月	4月	5月	6月	7月	8月	9月	10月	11月	12月	総計
	チンゲンサイ	4,091	3,195	4,185	3,016	4,241	2,635	1,957	2,021	1,657	3,045	3,412	3,246	36,701
		1,572,330	1,065,822	779,438	948,625	1,080,732	945,717	1,062,537	1,198,997	1,180,464	1,860,589	1,759,179	989,433	14,443,863
		384	334	186	315	255	359	543	593	712	611	516	305	394
	パクチョイ	29	179	139										347
		5,951	14,472	24,451										44,874
		205	81	176										129
葉だいこん	葉大根	434	376	352	91	73		35				156	401	1,918
		210,438	94,408	44,167	21,675	7,301		2,603				37,546	72,662	490,800
		485	251	125	238	100		74				241	181	256
クレソン	クレソン	895	992	1,127	833	461	116		5			126	270	4,825
		649,626	561,778	374,910	303,840	160,106	59,557		2,068			88,452	208,413	2,408,750
		726	566	333	365	347	513		414			702	772	499
葉ニンニク	葉ニンニク	616	561	18									524	1,719
		1,251,783	780,489	14,418									713,173	2,759,863
		2,032	1,391	801									1,361	1,606
マコモ	マコモ										41	250		291
											50,220	233,280		283,500
											1,225	933		974
よもぎ	ヨモギ	1,421	1,685	2,080	2,150	1,840	1,528	1,582	1,179	1,687	980	1,030	1,267	18,429
		1,210,166	844,663	576,604	475,510	528,565	283,702	802,462	1,240,749	1,630,023	1,322,092	1,532,326	918,968	11,365,830
		852	501	277	221	287	186	507	1,052	966	1,349	1,488	725	617
にがな	ニガナ	56	94	93	105	77	81	49	53	69	49	115	149	990
		68,633	141,928	95,574	83,453	56,586	86,649	76,761	94,133	118,324	112,126	196,253	248,535	1,378,955
		1,226	1,510	1,028	795	735	1,070	1,567	1,776	1,715	2,288	1,707	1,668	1,393
水前寺菜	水前寺菜	531	555	694	419	530	428	517	463	431	236	202	268	5,274
		935,828	386,956	438,185	724,683	449,654	659,160	752,390	720,243	524,549	648,090	348,651	390,212	6,978,601
		1,762	697	631	1,730	848	1,540	1,455	1,556	1,217	2,746	1,726	1,456	1,323
その他の葉茎菜類	アーティチョーク					1								1
						324								324
						324								324
カズラ											14			14
											1,166			1,166
											83			83
ツルムラサキ								5	14		2	9	10	44
								4,644	7,214	3,456	1,836	5,346	5,292	27,788
								929	515	864	918	594	529	632
ニンニクの芽		195	152	209	184	177	156	182	211	175	220	168	182	2,211
		270,972	214,002	291,654	257,364	249,966	219,834	255,150	294,894	243,918	308,178	238,248	253,260	3,097,440
		1,390	1,408	1,395	1,399	1,412	1,409	1,402	1,398	1,394	1,401	1,418	1,392	1,401
フェンネル		10	11	30	32	7	3			3			1	97
		3,866	4,104	13,989	16,204	2,203	1,069			8,848			977	51,260
		387	373	466	506	315	356			2,949			977	528
フダンソウ				61	32									93
				11,124	5,875									16,999
				182	184									183
ペカナ		2,679	1,865	1,967	2,248	1,196	719	121	164	277	530	1,443	2,414	15,623
		1,018,722	689,365	499,311	504,002	280,287	319,166	102,093	113,924	177,805	354,304	578,291	589,865	5,227,135
		380	370	254	224	234	444	844	695	642	668	401	244	335

上段:数量(kg)、中段:金額(円)、下段:単価(円/kg)

品目	品名	1月	2月	3月	4月	5月	6月	7月	8月	9月	10月	11月	12月	総計
その他菜類		50	65	88	72	70	48	89	340	2,343	105	112	110	3,492
		127,817	184,939	202,776	197,704	195,759	123,442	263,012	530,130	2,641,378	318,536	336,776	330,048	5,452,317
		2,556	2,845	2,304	2,746	2,797	2,572	2,955	1,559	1,127	3,034	3,007	3,000	1,561
その他葉茎菜類		40	56	198	64	32				42	8		5	445
		48,060	69,120	91,487	78,408	36,958				160,433	33,176		4,277	521,919
		1,202	1,234	462	1,225	1,155				3,820	4,147		855	1,173
豆苗		5,132	5,008	4,836	4,642	4,116	4,000	5,048	5,952	4,956	5,200	4,680	5,760	59,330
		1,310,029	1,272,015	1,242,053	1,187,450	1,041,897	997,013	1,272,292	1,508,695	1,233,110	1,297,175	1,151,786	1,431,659	14,945,174
		255	254	257	256	253	249	252	253	249	249	246	249	252
アンディーブ			3											3
			11,340											11,340
			3,780											3,780
サンチェ		100	99	99	108	116	105	103	106	114	105	98	124	1,277
		273,576	277,599	297,733	324,949	350,366	315,701	314,864	336,424	351,650	324,389	294,892	377,115	3,839,258
		2,736	2,804	3,007	3,009	3,020	3,007	3,057	3,174	3,085	3,089	3,009	3,041	3,006
トレビス		145	176	387	302	176	16	100	395	100	1	20	688	2,506
		82,621	128,572	285,400	338,566	197,692	12,870	111,834	479,520	123,704	3,683	23,517	486,487	2,274,466
		570	731	737	1,121	1,123	804	1,118	1,214	1,237	3,683	1,176	707	908
きゅうり	短形きゅうり	150,175	126,029	171,167	122,073	110,471	105,602	101,430	93,458	72,894	44,473	68,541	132,950	1,299,263
		47,300,606	45,437,187	45,288,931	30,820,048	24,157,164	27,074,838	31,055,414	38,787,086	40,288,803	23,963,303	38,537,040	53,619,598	446,330,018
		315	361	265	252	219	256	306	415	553	539	562	403	344
長形きゅうり		10,795	9,295	13,525	39,610	68,000	47,270	40,515	36,370	28,625	35,760	42,315	27,225	399,305
		4,705,992	4,035,528	4,760,348	11,245,832	17,131,262	16,256,052	14,139,414	15,285,170	14,600,547	17,298,641	26,892,362	12,188,162	158,539,310
		436	434	352	284	252	344	349	420	510	484	636	448	397
かぼちゃ	えびすかぼちゃ	56,696	115,452	98,111	88,767	150,469	96,737	31,494	22,875	51,855	51,175	50,160	46,699	860,490
		18,884,568	42,197,607	38,772,356	32,272,851	34,325,213	26,704,310	9,517,691	6,502,841	10,010,573	11,776,726	12,014,587	12,115,702	255,095,025
		333	365	395	364	228	276	302	284	193	230	240	259	296
ズッキーニ		3,519	3,455	3,870	4,914	4,605	3,049	1,328	2,020	2,498	2,566	2,828	6,817	41,469
		1,469,516	1,542,478	2,014,780	1,413,073	1,629,014	1,408,005	1,066,232	1,437,035	2,629,726	2,050,429	2,162,355	2,293,130	21,115,773
		418	446	521	288	354	462	803	711	1,053	799	765	336	509
島かぼちゃ							344	13		50	40	18		465
							14,515	702		1,512	2,160	1,360		20,249
							42	54		30	54	76		44
その他洋種かぼちゃ							70	265	50					385
							12,312	77,355	16,200					105,867
							176	292	324					275
なす	中長なす	22,530	29,201	55,644	47,264	51,216	32,791	21,047	14,333	17,538	10,656	13,229	21,123	336,572
		10,420,836	9,672,218	12,624,713	10,555,668	9,808,951	8,736,525	4,932,457	5,096,089	5,250,183	3,644,679	5,241,157	8,084,795	94,068,271
		463	331	227	223	192	266	234	356	299	342	396	383	279
その他なす		5,622	5,525	1,181	4,613	6,258	11,920	20,344	26,472	27,214	37,226	27,547	15,585	189,507
		2,968,920	2,475,009	419,839	1,734,048	1,814,481	5,023,857	7,409,156	12,830,374	10,162,301	14,076,871	12,986,838	6,895,098	78,796,792
		528	448	355	376	290	421	364	485	373	378	471	442	416
トマト	トマト	64,389	67,005	117,278	106,463	84,277	79,615	108,748	109,968	80,186	45,449	18,253	27,570	909,201
		28,445,058	21,588,393	32,599,730	31,344,708	21,014,293	25,994,910	40,434,040	56,292,850	58,217,674	40,096,506	20,328,655	17,505,730	393,862,547
		442	322	278	294	249	327	372	512	726	882	1,114	635	433
中玉トマト				95	3									98
				27,713	2,268									29,981
				292	756									306

上段:数量(kg)、中段:金額(円)、下段:単価(円/kg)

品目	品名	1月	2月	3月	4月	5月	6月	7月	8月	9月	10月	11月	12月	総計	
ミニトマト	ペティトマト	16,664	13,560	18,153	22,020	19,666	21,500	17,353	15,866	16,168	12,571	12,993	17,843	204,357	
		12,618,931	9,027,276	9,905,674	11,070,356	7,883,861	8,263,859	12,492,322	12,941,014	19,572,301	13,902,742	18,253,998	17,217,237	153,149,571	
		757	666	546	503	401	384	720	816	1,211	1,106	1,405	965	749	
ピーマン	大型ピーマン	134,759	154,620	170,832	186,473	194,244	86,943	45,571	43,360	47,693	40,805	54,824	132,507	1,292,631	
		67,273,937	79,624,918	71,581,824	72,146,339	35,213,004	22,796,779	16,889,198	23,537,312	26,515,618	29,790,736	35,637,814	47,327,366	528,334,845	
		499	515	419	387	181	262	371	543	556	730	650	357	409	
	中型ピーマン	68,396	64,952	79,957	76,325	64,061	24,636	3,922	1,124	589	5,706	25,624	65,690	480,982	
		33,345,834	34,464,386	33,643,959	26,236,838	15,838,310	6,822,616	1,213,664	480,329	370,160	3,689,612	17,524,964	27,403,207	201,033,879	
		488	531	421	344	247	277	309	427	628	647	684	417	418	
ししとう	ししとうがらし	216	340	332	311	369	329	354	363	333	375	300	422	4,044	
		598,266	767,848	791,856	718,889	709,138	732,219	844,991	828,080	763,636	998,213	779,093	1,138,347	9,670,576	
		2,770	2,258	2,385	2,312	1,922	2,226	2,387	2,281	2,293	2,662	2,597	2,698	2,391	
スイートコーン	その他スイートコーン	1,823	9,070	14,119	38,823	30,403	3,933	1,158	165	30	231	535	2,609	102,899	
		887,595	4,496,796	7,046,967	15,225,052	8,468,431	971,329	367,010	84,775	18,959	5,227	116,986	762,038	38,451,165	
		487	496	499	392	279	247	317	514	632	23	219	292	374	
	ベビーコーン	1,587	1,608	7,339	12,923	2,212	63	13		14	227	242	735	26,963	
		850,914	1,046,401	2,406,636	4,477,162	796,597	4,725	702		10,778	64,314	43,405	344,903	10,046,537	
		536	651	328	346	360	75	54		770	283	179	469	373	
オクラ	角オクラ	1,374	844	1,568	2,257	6,468	34,607	51,681	53,421	41,995	22,420	13,230	8,789	238,654	
		2,919,841	2,248,023	2,928,477	3,178,435	8,931,376	20,870,138	23,766,541	20,326,176	14,903,429	11,801,787	9,578,695	6,527,532	127,980,450	
		2,125	2,664	1,868	1,408	1,381	603	460	380	355	526	724	743	536	
	丸オクラ					774	4,915	3,832	3,982	5,791	4,041	1,244	531	25,110	
						886,892	3,120,764	2,295,256	1,785,879	1,557,727	1,835,155	865,199	304,947	12,651,819	
						1,146	635	599	448	269	454	695	574	504	
	丸オクラ(ネット)										2			2	
											66	923	227	124	1,340
											462				670
	五角オクラ(ネット)								87	1,635	1,448	1,080	156	4,406	
									55,884	941,782	1,184,199	1,025,222	146,075	3,353,162	
									642	576	818	949	936	761	
	五角オクラ(フード)								187	5,780	8,689	3,625	178	18,459	
									62,333	1,875,499	4,599,709	2,627,036	118,746	9,283,323	
									333	324	529	725	667	503	
	丸オクラ(フード)										3			3	
											97	1,190	605	248	2,140
												397			713
とうがん	とうがん	22,321	14,887	13,608	28,370	74,704	76,277	65,464	52,758	43,393	38,637	32,493	30,702	493,614	
		8,639,350	7,663,453	7,204,865	8,925,120	10,151,770	9,420,513	5,179,557	4,932,030	4,947,713	4,556,081	3,576,628	3,595,897	78,792,977	
		387	515	529	315	136	124	79	93	114	118	110	117	160	
モーウイ	モーウイ	7		13		3,894	12,184	7,803	7,232	2,227	1,323	312	224	35,219	
		605		1,895		577,658	1,477,562	1,494,171	965,174	495,578	280,411	59,384	32,546	5,384,984	
		86		146		148	121	191	133	223	212	190	145	153	
ゴーヤー	ニガウリ	69,062	57,385	82,980	111,425	182,767	238,505	155,046	118,201	83,048	72,418	65,175	71,063	1,307,075	
		40,808,539	37,999,463	50,082,420	59,235,819	70,352,248	69,638,567	50,413,403	50,289,090	43,908,030	43,326,651	50,719,653	34,110,317	600,884,200	
		591	662	604	532	385	292	325	425	529	598	778	480	460	
	アバシ	4,075	3,399	3,732	4,148	6,886	9,687	14,372	10,721	8,434	5,356	4,293	3,361	78,464	
		2,420,421	2,044,202	2,230,103	2,405,809	3,185,241	2,745,930	4,423,188	4,695,878	3,953,218	3,177,132	2,992,054	1,527,941	35,801,117	
		594	601	598	580	463	283	308	438	469	593	697	455	456	

上段:数量(kg)、中段:金額(円)、下段:単価(円/kg)

品目	品名	1月	2月	3月	4月	5月	6月	7月	8月	9月	10月	11月	12月	総計	
へちま	へちま	14,617	10,752	13,564	12,918	26,408	44,232	43,339	56,892	63,192	38,363	15,790	29,402	369,469	
		7,236,582	7,187,538	8,974,919	8,689,383	11,429,194	13,484,600	13,941,136	14,062,600	13,242,149	9,727,696	5,713,943	8,510,022	122,199,762	
		495	668	662	673	433	305	322	247	210	254	362	289	331	
パパイヤ(青物)	パパイヤ(青物)	22,189	17,427	17,581	16,822	13,525	13,226	19,842	31,004	20,701	21,612	14,043	19,258	227,230	
		3,266,662	2,861,231	4,155,373	5,756,433	7,265,589	5,862,846	6,755,672	3,963,547	1,323,212	1,740,463	845,521	2,060,878	45,857,427	
		147	164	236	342	537	443	340	128	64	81	60	107	202	
その他の果菜類	はやとうり	276	32			65	50					8	310	741	
		116,197	13,176			23,609	13,392					2,506	123,119	291,999	
		421	412			363	268					313	397	394	
黄ピーマン				20										20	
				11,232											11,232
				562											562
赤ピーマン		1,066	1,368	1,778	3,015	5,644	4,987	1,663	1,577	1,104	1,460	959	947	25,568	
		1,006,980	978,042	923,313	1,276,964	1,368,578	997,600	1,067,309	896,799	977,233	917,357	774,648	997,147	12,181,970	
		945	715	519	424	242	200	642	569	885	628	808	1,053	476	
夕顔					32	365	27	407						831	
					7,625	71,760	4,752	28,680						112,817	
					238	197	176	70						136	
その他果菜類						1	20							21	
						2,160	3,672							5,832	
						2,160	184								278
パプリカ赤		2,713	2,608	1,941	1,683	2,790	2,228	1,968	3,480	2,605	2,790	2,079	2,235	29,120	
		3,117,647	2,880,662	1,891,210	1,620,302	1,921,989	1,303,916	1,101,594	2,758,374	2,865,888	3,166,560	2,182,788	1,999,836	26,810,766	
		1,149	1,105	974	963	689	585	560	793	1,100	1,135	1,050	895	921	
パプリカ黄		1,594	1,688	1,135	1,148	1,335	1,439	1,355	2,095	1,615	1,595	1,331	1,455	17,785	
		1,782,864	1,904,353	1,093,581	1,098,047	969,559	840,936	774,295	1,696,140	1,807,920	1,797,660	1,415,491	1,338,552	16,519,398	
		1,118	1,128	964	956	726	584	571	810	1,119	1,127	1,063	920	929	
パプリカオレンジ		151	83	75	60			15		10	25			419	
		202,986	94,846	123,930	95,904			11,772		12,647	23,587			565,672	
		1,344	1,143	1,652	1,598			785		1,265	943			1,350	
パプリカ		55	257	190	315	330	190	20	404					1,761	
		52,920	232,281	92,205	123,120	76,950	38,880	17,280	173,880					807,516	
		962	904	485	391	233	205	864	430					459	
いんげん	ケンタッキー		10		18									28	
			13,230		12,776									26,006	
			1,323		710									929	
サーベルいんげん		518	565	1,165	1,681	439						148	644	5,160	
		647,245	787,774	1,334,767	1,043,656	241,980						127,969	584,014	4,767,405	
		1,250	1,394	1,146	621	551						865	907	924	
スジナシ			15	41									34	90	
			23,614	52,477									24,192	100,283	
			1,574	1,280									712	1,114	
在来ヒラザヤ		1,789	566	1,208	1,809	286						44	1,042	6,744	
		1,483,995	593,859	1,042,562	783,625	247,542						76,615	830,442	5,058,640	
		830	1,049	863	433	866						1,741	797	750	
在来ヒラザヤ(フード)		14,737	17,897	25,714	20,372	9,034	214				120	3,370	20,416	111,874	
		15,870,506	17,851,161	21,778,757	12,920,998	3,245,082	77,555				103,032	2,640,575	10,435,645	84,923,311	
		1,077	997	847	634	359	362				859	784	511	759	

上段:数量(kg)、中段:金額(円)、下段:単価(円/kg)

品目	品名	1月	2月	3月	4月	5月	6月	7月	8月	9月	10月	11月	12月	総計	
	その他インゲン	58,209	53,858	82,224	79,233	25,359	1,602	635	875	794	780	950	31,891	336,410	
		65,834,263	72,452,283	83,798,740	50,735,345	13,755,268	1,109,549	1,166,518	1,841,443	1,440,698	1,089,335	1,047,856	28,390,941	322,662,239	
		1,131	1,345	1,019	640	542	693	1,837	2,105	1,814	1,397	1,103	890	959	
	在来ヒラザヤ(ボリ)				33									33	
					18,770										18,770
					569										569
さやえんどう	キヌサヤエンドウ	33	56	41	34					30			16	210	
		47,449	111,661	47,191	56,279						34,371		13,662	310,613	
		1,438	1,994	1,151	1,655						1,146		854	1,479	
	スナップエンドウ	49	438	1,531	724	232	5						25	3,004	
		66,258	527,251	1,253,270	595,350	381,780	10,260						43,038	2,877,207	
		1,352	1,204	819	822	1,646	2,052						1,722	958	
実えんどう	実エンドウ(サヤ)			38	12									50	
				17,879	4,298										22,177
				471	358										444
そらまめ	そらまめ				90									90	
					64,260										64,260
					714										714
えだまめ	枝豆				270	1,704	115	9	2					2,100	
					417,960	2,469,312	69,898	2,678	605						2,960,453
					1,548	1,449	608	298	303						1,410
うりずん	うりずん	102	5			32	78	96	468	968	862	687	578	3,876	
		155,328	12,474		1,253	93,733	300,984	254,470	690,339	1,074,086	1,330,416	909,494	545,656	5,368,233	
		1,523	2,495			2,929	3,859	2,651	1,475	1,110	1,543	1,324	944	1,385	
その他の豆科類	うずら豆	198	220	720	813	643	25	4					104	2,727	
		123,633	248,432	461,223	458,846	228,549	8,964	1,404					68,463	1,599,514	
		624	1,129	641	564	355	359	351					658	587	
	フーロ豆					17	32				340	183	21	593	
						8,732	16,341				223,994	120,561	13,835	383,463	
						514	511				659	659	659	647	
	三尺ササゲ						21	542	400	162	8			1,133	
								11,923	269,572	313,617	141,863	9,315		746,290	
								568	497	784	876	1,164		659	
その他豆科野菜		6		25	116	76	63	33					2	321	
		3,996		6,944	26,314	35,721	34,182	17,021					13,284	137,462	
		666		278	227	470	543	516					6,642	428	
富士豆		27	18	5	1									51	
		13,803	9,747	3,942	270									27,762	
		511	542	788	270									544	
かんしょ	黄金甘藷						3		500	54	140	40		737	
							194		89,748	4,536	22,896	6,480		123,854	
							65		179	84	164	162		168	
	紅甘藷	2,180	2,538	1,795	3,217	5,050	3,080	5,607	4,994	6,371	3,787	4,072	2,998	45,689	
		1,285,092	1,060,889	1,036,270	1,825,870	2,630,150	1,376,800	1,330,868	1,929,470	1,333,022	1,592,136	1,217,387	1,015,384	17,633,338	
		589	418	577	568	521	447	237	386	209	420	299	339	386	
その他甘藷		20,680	19,634	16,380	17,686	9,333	8,935	8,854	14,887	19,542	18,191	13,480	15,216	182,818	
		6,068,870	6,154,159	5,107,115	5,996,598	4,151,304	4,415,418	4,153,223	5,528,050	6,102,929	5,940,302	4,681,921	5,147,400	63,447,289	
		293	313	312	339	445	494	469	371	312	327	347	338	347	

上段:数量(kg)、中段:金額(円)、下段:単価(円/kg)

品目	品名	1月	2月	3月	4月	5月	6月	7月	8月	9月	10月	11月	12月	総計
ばれいしょ	メークイン	3,260	8,400	2,478	2,795	4,780	7,800	1,740	4,970	2,800	2,350	2,350	2,810	46,533
		1,105,380	2,066,202	948,067	1,011,474	1,423,818	1,672,930	159,840	1,107,023	848,988	871,560	932,904	1,259,496	13,407,682
	馬鈴薯	339	246	383	362	298	214	92	223	303	371	397	448	288
		180,701	155,621	133,177	145,903	133,439	135,290	130,730	124,580	134,070	149,805	115,920	173,949	1,713,185
	さといも	316	316	301	297	274	176	131	256	228	245	337	353	272
		894	439	177	129	100	170	1,792	110	120	1,114	290	405	5,740
	田いも	423	406	339	325	408	350	259	146	334	180	255	277	290
		6,152	6,393	4,468	3,916	1,858	880	307	1,938	9,758	969	1,352	19,612	57,603
	長いも	910	726	576	726	576	641	991	1,091	1,108	867	801	914	874
		2,541	3,051	1,963	3,570	2,610	3,540	5,600	7,290	5,070	3,792	2,839	3,038	44,904
	やまといも	544	547	618	526	577	566	548	586	586	614	636	632	579
											4	8	4	16
	やまいも	1,055	990	30	10	38								2,123
		450,803	317,952	7,614	2,376	3,283								
	たまねぎ	427	321	254	238	86								368
		292,087	239,148	210,381	205,326	170,729	228,152	283,190	256,780	258,820	217,570	185,641	173,110	2,720,934
	アーリレッド	52,229,783	40,369,993	34,815,517	35,532,019	29,998,897	34,673,071	42,217,080	39,956,981	46,356,343	47,743,371	41,245,455	39,039,355	484,177,865
		179	169	165	173	176	152	149	156	179	219	222	226	178
	ペコロス	6,990	5,300	9,180	10,739	4,965	3,850	7,620	7,740	4,660	4,080	3,325	2,980	71,429
		2,218,644	1,663,092	2,782,620	2,957,558	1,301,724	1,026,864	2,032,344	2,180,304	1,287,727	1,562,821	1,252,773	924,372	21,190,843
	にんにく	317	314	303	275	262	267	267	282	276	383	377	310	297
				5		5								
	乾燥にんにく			3,906		5,516								9,422
				781		1,103								
	らっきょう			3,259	9,115	584		111	22		40	40		13,171
				3,484,728	8,444,135	460,986		79,855	16,416		42,012	38,880		
	しょうが	11,060	10,310	12,088	12,350	12,740	10,203	14,152	14,381	13,632	12,884	11,905	16,650	152,355
		6,564,132	5,968,199	6,524,264	7,080,167	7,407,839	5,599,692	7,525,418	7,779,716	7,369,775	7,125,128	6,893,357	9,284,020	85,121,707
	その他の土物類	594	579	540	573	581	549	532	541	541	553	579	558	559
		9,840	15,739	23,683	22,949	25,076	20,497	26,031	17,831	10,543	9,428	7,862	6,729	196,208
	新しょうが	17,117,052	19,768,785	20,728,191	16,382,880	14,000,616	9,311,226	14,244,589	10,150,970	8,392,336	10,312,635	8,867,657	11,838,884	161,115,821
		1,740	1,256	875	714	558	454	547	569	796	1,094	1,128	1,759	821
		19	120	17	17	65						69	45	335
		9,094	63,974		2,635		1,458					7,376	1,215	85,752
		479	533		155		22					107	27	256
		4,463	3,375	3,317	3,534	3,885	3,603	3,369	3,989	3,939	4,201	3,407	6,131	47,213
		3,404,191	2,789,035	3,032,605	3,679,681	4,108,090	3,867,827	3,362,231	4,227,347	4,196,437	3,623,739	3,198,140	6,047,165	45,536,488
		763	826	914	1,041	1,057	1,074	998	1,060	1,065	863	939	986	964
							64	180	258	353	301	144		1,300
							70,200	207,900	287,280	269,287	337,992	144,504		1,317,163
							1,097	1,155	1,113	763	1,123	1,004		1,013

上段:数量(kg)、中段:金額(円)、下段:単価(円/kg)

品目	品名	1月	2月	3月	4月	5月	6月	7月	8月	9月	10月	11月	12月	総計
め類	紅立									4				4
										12,409	12,442			
										3,111				6,213
	その他芽類	30	25	22	26	24	24	30	10	12	8	8	12	231
		32,400	27,000	23,760	28,080	25,920	25,920	32,400	10,800	11,214	8,640	8,640	12,960	247,734
		1,080	1,080	1,080	1,080	1,080	1,080	1,080	1,080	935	1,080	1,080	1,080	1,072
かいわれ	カワイレ	1,803	1,678	2,002	1,777	1,943	1,975	1,970	2,100	2,043	1,947	1,832	1,838	22,908
		971,345	906,110	1,091,412	950,198	1,025,664	1,053,940	1,046,568	1,105,122	1,078,546	1,028,295	963,052	954,066	12,174,318
		539	540	545	535	528	534	531	526	528	528	526	519	531
おおば	大葉	900	668	694	620	866	634	688	728	808	712	728	920	8,966
		2,832,086	2,191,738	2,243,546	2,064,320	2,556,363	1,988,846	3,505,553	4,081,254	3,664,028	3,505,372	3,737,596	3,832,406	36,203,108
		3,147	3,281	3,233	3,330	2,952	3,137	5,095	5,606	4,535	4,923	5,134	4,166	4,038
とうがらし	トウガラシ	974	383	460							498	488	387	4,021
		1,633,928	657,770	1,149,570							652,275	824,313	531,442	1,398,981
		1,678	1,717	2,499						1,310	1,689	1,373	1,683	1,703
	島トウガラシ				29	16	197	356	217					815
					176,828	76,778	555,583	850,385	558,065					2,217,639
					6,098	4,799	2,820	2,389	2,572					2,721
	その他トウガラシ				588	1,776	750	581	558					4,253
					1,185,894	1,603,120	623,371	435,273	435,046					4,282,704
					2,017	903	831	749	780					1,007
その他香辛つま物	シソ			491										491
	バジル	196	153	117	65	173	182	206	166	99	120	235	262	1,974
		351,216	296,179	238,152	183,146	354,585	447,908	485,006	424,980	251,694	258,660	507,091	553,252	4,351,869
		1,792	1,936	2,035	2,818	2,050	2,461	2,354	2,560	2,542	2,156	2,158	2,112	2,205
	ふきのとう			1,379										1,379
	ペパーミント			3								2		5
		1,945	7,776	8,348	7,776	7,776	10,628	10,369	7,776	10,368	7,776	17,626	2,074	100,238
				2,783								8,813		20,048
	ホジソ			2										2
				15,120										15,120
				7,560										7,560
ミョウガ		74	58	70	64	74	88	128	120	106	110	92	94	1,078
		456,298	336,051	259,674	198,525	209,997	235,841	413,008	398,732	363,348	367,630	394,619	540,942	4,174,665
		6,166	5,794	3,710	3,102	2,838	2,680	3,227	3,323	3,428	3,342	4,289	5,755	3,873
ルッコラ(ロケット)		24	30	11										65
		97,200	117,180	46,170										
		4,050	3,906	4,197										4,008
菊花			6	33	6	6								51
		1,296	21,276	99,468	21,384	21,384				1,954				166,762
			3,546	3,014	3,564	3,564								3,270
菜の花				68										68
				75,012										
				1,103										1,103

上段:数量(kg)、中段:金額(円)、下段:単価(円/kg)

品目	品名	1月	2月	3月	4月	5月	6月	7月	8月	9月	10月	11月	12月	総計
赤シソ						186	736	51						973
						196,242	702,952	53,101			8,456			960,751
						1,055	955	1,041						987
中国パセリ		762	720	856	725	418	305	116	132	141	77	38	675	4,965
		1,262,869	1,370,425	1,287,070	1,403,174	1,020,699	954,202	519,663	574,344	645,007	339,623	157,410	1,246,800	10,781,286
		1,657	1,903	1,504	1,935	2,442	3,129	4,480	4,351	4,575	4,411	4,142	1,847	2,171
その他香辛つま物野菜		308	28	43	48	51	46	41	25	77	159	273	419	1,518
		1,057,458	68,688	168,598	119,362	130,032	109,620	76,977	48,270	87,108	130,354	192,208	418,116	2,606,791
		3,433	2,453	3,921	2,487	2,550	2,383	1,877	1,931	1,131	820	704	998	1,717
エシヤレット		50	55	25	50	30	15	65	25	25	75			415
		52,920	58,325	26,460	53,460	32,076	16,019	69,935	26,946	26,946	80,902			443,989
		1,058	1,060	1,058	1,069	1,069	1,068	1,076	1,078	1,078	1,079			1,070
チャービル(セルフィユ)		2	2	4	2				1	10	16	6	1	44
		53,136	49,248	51,840	41,472		25,056		4,536	57,478	99,536	31,104	3,888	417,294
		26,568	24,624	12,960	20,736				4,536	5,748	6,221	5,184	3,888	9,484
スペアミント		26	21	27	42	28	45	50	69	77	100	57	60	602
		368,145	404,460	483,138	432,384	274,571	495,771	465,718	662,666	680,710	672,324	477,231	463,384	5,880,502
		14,159	19,260	17,894	10,295	9,806	11,017	9,314	9,604	8,840	6,723	8,372	7,723	9,768
タイム		10	6	18	5	7	6	14	7	11	9	12	4	109
		55,080	34,992	87,480	25,769	45,544	31,299	69,077	34,020	53,460	51,322	58,320	19,440	565,803
		5,508	5,832	4,860	5,154	6,506	5,217	4,934	4,860	4,860	5,702	4,860	4,860	5,191
ローズマリー		12	16	21	12	11	15	20	19	14	13	16	15	184
		66,015	74,293	127,899	90,893	97,265	72,900	97,200	87,480	68,040	72,968	77,760	102,752	1,035,465
		5,501	4,643	6,090	7,574	8,842	4,860	4,860	4,604	4,860	5,613	4,860	6,850	5,628
しいたけ	生シイタケ	1,541	1,221	1,348	1,801	1,480	1,328	1,227	1,317	1,196	1,419	1,270	1,468	16,616
		2,857,752	1,806,498	1,713,717	1,996,231	1,766,753	1,298,772	1,237,932	1,389,035	1,697,775	2,037,626	2,022,933	2,515,985	22,341,009
		1,854	1,480	1,271	1,108	1,194	978	1,009	1,055	1,420	1,436	1,593	1,714	1,345
なめこ	ナメコ	820	853	1,056	1,000	1,049	976	1,234	1,143	872	693	721	677	11,094
		576,401	601,103	789,079	702,274	712,991	652,189	893,894	799,154	632,541	511,341	517,270	523,164	7,911,401
		703	705	747	702	680	668	724	699	725	738	717	773	713
えのき	えのき	8,154	11,424	8,823	9,198	7,356	10,752	10,290	11,706	10,962	10,290	8,886	12,552	120,393
		5,119,254	4,053,110	3,762,957	3,682,579	2,325,092	2,618,190	2,630,907	2,772,713	3,361,116	4,053,773	4,947,845	8,016,186	47,343,722
		628	355	426	400	316	244	256	237	307	394	557	639	393
しめじ	しめじ	330	120		240	120				240				1,050
		161,152	58,600		120,658	58,601				165,456				564,467
		488	488		503	488				689				538
ぶなしめじ	ぶなしめじ	15,494	11,982	14,880	15,273	16,967	15,665	17,481	12,686	13,679	13,448	19,602	14,420	181,577
		13,487,664	9,142,624	9,186,156	8,255,794	9,238,597	8,043,868	7,756,926	6,782,494	7,189,710	8,219,968	13,283,939	11,821,074	112,408,814
		871	763	617	541	545	513	444	535	526	611	678	820	619
ホワイトぶなしめじ	ホワイトぶなしめじ		3	12	6	15	3	13	123	15	24	15	24	253
			3,446	12,754	5,861	12,584	2,758	10,515	79,829	15,169	24,651	17,752	27,579	212,898
			1,149	1,063	977	839	919	809	649	1,011	1,027	1,183	1,149	841
本しめじ	本しめじ						30							30
							29,322							29,322
							977							977
あわびたけ	アワビタケ						8	4						12
							12,096	6,048						18,144
							1,512	1,512						1,512

上段:数量(kg)、中段:金額(円)、下段:単価(円/kg)

品目	品名	1月	2月	3月	4月	5月	6月	7月	8月	9月	10月	11月	12月	総計
きくらげ	キクラゲ	13	148	231	116	113	52	6					174	853
		14,677	145,769	204,800	113,359	108,049	47,347	5,400					154,992	794,393
		1,129	985	887	977	956	911	900					891	931
その他きのこ類	エリンギ茸	1,958	1,583	1,649	1,709	1,736	1,442	1,581	2,038	2,452	2,406	2,026	2,958	23,538
		2,234,927	1,809,122	1,534,322	1,419,691	1,396,206	1,237,289	1,275,567	1,681,437	2,259,373	2,550,769	2,413,961	3,073,427	22,886,091
		1,141	1,143	930	831	804	858	807	825	921	1,060	1,191	1,039	972
	まい茸	3,476	2,840	2,797	2,682	3,008	2,532	4,262	3,331	2,729	3,399	4,116	4,329	39,501
		4,681,692	3,531,168	2,969,136	2,318,733	2,363,702	1,918,779	2,604,116	2,786,782	2,771,155	3,388,185	4,826,098	5,384,156	39,543,702
		1,347	1,243	1,062	865	786	758	611	837	1,015	997	1,173	1,244	1,001
	マッシュルーム	10											44	54
		27,811								1,840			128,692	158,343
		2,781											2,925	2,932
その他キノコ類									70		8	115		193
									50,155		14,580	102,060		166,795
									717		1,823	887		864
山菜類	ゼンマイ	15	17	22	22	14	9			1		4	7	111
		53,794	60,220	80,417	77,846	54,346	29,192			4,958	2,386	14,138	30,663	407,960
		3,586	3,542	3,655	3,538	3,882	3,244			4,958		3,535	4,380	3,675
	フキ			1										1
				1,035										1,035
				1,035										1,035
その他山菜類		22	20	28	26	21	9			8	4	11	23	172
		79,315	74,357	99,878	93,820	73,990	32,865			23,684	14,322	40,942	76,194	609,367
		3,605	3,718	3,567	3,608	3,523	3,652			2,961	3,581	3,722	3,313	3,543
うめ	梅					2,290	10,545							12,835
						2,538,988	11,823,144							14,362,132
						1,109	1,121							1,119
ゆず	スダチ				5,171									5,171
ゆず		26	15	15	5	8	2	2	2	5	14	35	97	226
		66,254	42,351	33,328	51,482	59,288	8,735	6,895	6,437	12,416	38,664	29,879	159,151	514,880
		2,548	2,823	2,222	10,296	7,411	4,368	3,448	3,219	2,483	2,762	854	1,641	2,278
ダイダイ													1	1
													1,452	1,452
													1,452	1,452
ぎんなん	ギンナン										29	15		44
											49,131	9,720		58,851
											1,694	648		1,338
もやし	モヤシ					10								10
						5,346								5,346
						535								535
モロヘイヤ		122	62	68	64	62	59	62	88	68	73	83	82	893
		197,640	100,440	110,160	103,680	82,944	77,760	79,812	104,993	82,836	110,495	134,860	132,840	1,318,460
		1,620	1,620	1,620	1,620	1,338	1,318	1,287	1,193	1,218	1,514	1,625	1,620	1,476
その他野菜	その他野菜	2,127	100	428	409	257	80	144	20,660	16,719	139	123	211	41,397
		1,283,161	70,194	97,202	110,031	89,492	84,980	162,750	4,639,723	3,743,286	138,523	120,088	197,410	10,736,840
		603	702	227	269	348	1,062	1,130	225	224	997	976	936	259
その他野菜(標準税率)									220	905	216	5,500	13,500	20,341
									677,600	1,972,583	71,885	927,163	2,175,525	5,824,756
									3,080	2,180	333	169	161	286

Ⅱ-9 野菜の産地別取扱数量及び金額(月別)

上段:数量(kg)、下段:金額(円)

産地	1月	2月	3月	4月	5月	6月	7月	8月	9月	10月	11月	12月	総計
北海道	251,460	199,110	179,415	178,590	11,205	20,016	136,698	409,625	577,280	615,921	350,139	169,150	3,098,609
	50,647,366	37,364,116	32,239,768	32,633,874	2,464,568	5,085,355	27,032,294	94,679,826	129,902,357	146,241,552	100,986,454	48,668,712	707,946,242
青森県	3,301	5,391	3,955	3,350	3,870	18,754	23,096	35,277	10,355	26,422	16,972	10,513	161,256
	2,622,456	3,483,907	2,819,481	2,670,116	3,100,658	5,567,249	8,254,658	12,698,282	5,458,349	11,735,673	8,409,861	5,109,808	71,930,498
岩手県	20	170	140				240	6,120	5,000	10,592	1,010	2,775	27,162
	12,528	105,570	87,048				98,626	543,780	2,599,625	4,227,109	237,168	962,169	9,276,015
宮城県	368	204	79	60			39		100		54	725	1,629
	392,634	207,360	128,531	95,904		6,221	66,982	12,960	28,847		86,858	266,534	1,292,831
秋田県		9	1				1,735	1,788	1,120	605	2,330	2,445	10,033
		26,886	5,173				1,119,925	1,485,016	522,957	350,255	943,719	898,861	5,352,792
山形県	125		1		20	44	16	1,230	370	225	450		2,481
	95,308		7,474		8,044	21,598	22,464	667,057	346,032	97,735	169,998		1,435,710
福島県							22	62	30				114
							50,609	136,664	57,996	8,456			253,725
茨城県	13,412	11,839	9,006	8,241	7,350	8,012	12,985	15,404	14,376	26,475	4,635	7,068	138,803
	6,030,716	4,624,669	3,390,196	3,421,553	3,798,442	4,755,724	5,272,489	5,753,479	9,396,345	17,857,297	2,035,455	3,623,310	69,959,675
栃木県	3,840	1,665		290	18	135	341	762	745	2,808	12,292	6,838	29,734
	2,823,044	649,923		136,512	53,784	238,923	614,768	1,200,502	914,290	2,836,317	6,965,989	3,903,200	20,337,252
群馬県	125	385		50	4,546	48,834	336,264	521,490	491,074	454,873	86,611	204	1,944,456
	72,549	185,863		44,550	830,634	8,153,066	41,488,745	60,258,734	63,976,902	67,285,078	10,671,020	109,296	253,076,437
埼玉県	574	535	132	126	1,557	126	432	132	126	132	126	56	4,054
	384,912	234,754	121,176	115,668	715,927	115,668	218,376	121,176	115,668	121,176	115,668	25,650	2,405,819
千葉県	2,541	2,726	5,050	5,850	3,550	5,086	5,122	1,951	3,007	1,181	1,036	4,817	41,917
	1,194,133	1,338,498	2,231,785	2,729,096	2,149,764	1,888,866	2,890,573	1,236,552	1,537,978	862,684	726,990	1,641,325	20,428,244
東京都	12												12
	19,310					15,660						322	35,292
神奈川県												12	12
												13,608	13,608
新潟県							95		385	1,276	60	1,065	2,881
			1,379				32,859		309,150	866,743	28,620	391,528	1,630,279
山梨県	34			206	4,001	200	5,430	29	32	9	4		9,945
	52,034			93,420	549,936	82,231	259,092	109,404	142,157	40,592	16,740		1,345,606
長野県		8			64,444	278,273	404,506	401,286	394,016	236,006	38,532	1,990	1,819,061
		10,111			11,905,285	51,543,772	65,736,222	104,145,478	107,991,871	57,950,507	5,531,814	398,359	405,213,419
岐阜県								19	1,597	600			2,216
								9,396	30,964	1,174,446	665,496		1,880,302
静岡県	22	327	600		384	800	2		1	345	139		2,620
	41,472	138,564	171,720		212,976	121,932	4,752		2,184	702,194	17,388		1,413,182
愛知県	482	471	3,817	460	499	530	523	578	540	639	6,214	2,008	16,761
	1,880,823	1,713,039	2,536,040	1,705,868	1,833,281	1,875,629	2,580,498	3,063,678	2,581,325	3,196,033	3,027,602	2,886,822	28,880,638
三重県	33						890	1,701	150				2,774
	49,950						313,859	640,440	38,070				1,042,319
京都府							30		240				270
							29,322		165,456				194,778

上段:数量(kg)、下段:金額(円)

産地	1月	2月	3月	4月	5月	6月	7月	8月	9月	10月	11月	12月	総計
兵庫県		10				9,360	44,100	41,300	2,860		800	380	98,810
		27,811				1,748,520	7,274,826	7,786,746	743,580		111,672	37,908	17,731,063
和歌山県						3,150							3,150
						4,855,373							4,855,373
島根県								1,390					1,390
								240,192					240,192
岡山県					4	80	90	835	97			44	1,150
					9,504	14,364	31,428	193,050	35,532			128,692	412,570
広島県				120	60			435	1,122			330	2,067
				84,240	45,360			568,604	1,513,728			310,133	2,522,065
山口県										9			9
										19,440			19,440
徳島県	3	5										1	9
	8,794	22,982		5,171					1,035			1,452	39,434
香川県						26		69					95
						38,016		28,512					66,528
愛媛県												6	6
												12,066	12,066
高知県	2,474	1,425	1,501	1,959	1,710	1,103	546	635	739	1,128	1,306	1,109	15,635
	4,639,021	2,437,118	2,321,813	2,916,459	2,463,860	1,842,652	1,328,095	1,284,959	1,546,777	2,285,744	2,619,962	2,418,086	28,104,546
福岡県	53,519	38,723	48,973	60,245	104,915	41,720	30,735	30,740	27,340	41,071	71,288	67,788	617,057
	41,744,785	26,468,769	23,824,167	24,221,367	29,170,885	19,381,460	17,872,424	19,593,004	19,592,598	25,892,203	40,120,994	38,718,054	326,600,710
佐賀県	5,412	3,074	4,525	12,036	125,132	164,781	183,969	84,546	16,290	7,468	7,174	6,181	620,588
	7,150,768	3,695,443	4,532,504	4,537,910	25,569,359	34,693,021	37,040,628	21,585,015	10,076,172	9,382,805	8,154,742	7,063,121	173,481,488
長崎県	179,294	119,258	138,153	165,367	226,419	173,867	170,236	54,857	21,818	133,284	208,830	245,597	1,836,980
	61,265,149	33,688,314	33,445,961	28,998,718	40,838,638	36,187,095	30,802,378	13,914,640	8,971,558	28,391,409	45,890,724	74,641,224	437,035,808
熊本県	31,608	12,440	18,262	23,203	39,625	113,225	183,361	132,094	87,490	81,946	59,256	54,982	837,492
	13,713,670	5,843,585	5,396,757	8,048,651	12,333,809	26,290,384	43,318,371	50,743,206	45,456,380	39,583,903	30,808,988	23,329,056	304,866,760
大分県	7,573	4,157	2,187	3,960	16,682	74,866	153,153	118,229	73,547	48,386	13,539	18,048	534,327
	4,194,271	2,316,776	1,450,887	2,044,534	7,017,479	22,235,766	51,640,332	55,061,360	53,238,587	31,182,621	13,097,341	8,540,884	252,020,838
宮崎県	50,804	14,385	18,429	45,749	108,169	302,911	114,560	39,600	37,347	112,821	235,245	161,758	1,241,778
	17,674,725	6,326,665	7,961,862	12,398,703	18,820,975	43,586,750	24,878,764	20,676,848	20,578,122	33,493,228	57,533,436	35,400,223	299,330,301
鹿児島県	867,324	671,377	409,825	363,215	564,114	320,921	81,806	69,980	46,720	105,558	710,923	1,059,307	5,271,070
	187,720,388	137,678,984	94,810,231	79,377,381	82,400,580	56,495,371	22,774,895	23,307,667	22,997,599	31,859,460	120,263,998	125,658,463	985,345,017
沖縄県	1,320,232	1,593,078	2,249,423	2,157,694	1,782,799	929,022	572,126	486,315	436,103	333,721	448,368	1,134,479	13,443,360
	567,654,159	617,665,718	658,553,842	565,755,082	369,117,461	256,046,528	185,532,952	179,217,991	181,896,919	153,402,096	219,879,824	357,250,686	4,311,973,258
オランダ								275	500				775
								296,568	590,246				886,814
ニューカレドニア												4,030	4,030
												1,094,634	1,094,634
台湾	60	20		250	6,430	5,270	6,190	6,490	6,100	5,240	3,720	1,270	41,040
	14,256	4,752		99,900	2,582,172	2,109,996	2,114,748	2,136,996	1,882,656	1,558,116	1,048,032	283,824	13,835,448
アメリカ			80	149	128		100	395	100	3,140	1,476	5,000	10,568
			63,936	178,567	159,084		111,834	479,520	123,704	834,360	294,165	2,304,720	4,549,890
中国	109,127	82,762	69,176	55,998	51,057	78,266	101,216	104,592	123,591	86,316	103,159	117,046	1,082,306
	21,094,463	16,849,523	15,669,386	15,446,368	13,331,928	14,372,732	18,153,283	18,848,041	21,276,166	17,186,481	19,146,085	23,880,070	215,254,526

上段:数量(kg)、下段:金額(円)

産地	1月	2月	3月	4月	5月	6月	7月	8月	9月	10月	11月	12月	総計
韓国	3,294	3,800	2,505	955	2,645	2,920	3,175	6,175	3,380	3,290	2,025	4,814	38,978
	3,484,512	4,349,991	2,581,848	878,472	1,832,544	1,705,968	1,789,452	4,190,713	3,787,020	3,770,388	2,071,764	3,789,342	34,232,014
フィリピン												100	100
												10,260	10,260
ニューージーランド	1,365	7,335	19,255	23,685	47,150	20,510	1,630	370	420	2,490	3,395	2,140	129,745
	798,822	1,743,568	4,398,396	6,727,352	9,757,324	3,958,816	327,521	107,568	113,400	1,717,693	2,102,733	598,860	32,352,053
メキシコ	12,275	11,131	2,270	2,630	4,230	16,880	21,375	10,220	12,300	10,400	10,561	9,754	124,026
	4,435,511	3,383,451	693,792	876,312	1,327,914	5,120,129	6,667,490	3,361,716	4,045,140	3,449,952	3,774,438	3,420,597	40,556,442
オーストラリア				1,240	6,360	3,720	6,200	6,020	3,520		107	207	27,374
				328,104	1,550,664	982,584	1,604,016	1,588,248	914,976		97,875	183,519	7,249,986
タイ	48	4							4	84			140
	54,432	7,258							9,158	12,960			83,808
その他外国	50	58	25	125	30	15	65	25	25	75			493
	52,920	69,665	26,460	135,270	32,076	16,019	69,935	26,946	26,946	80,902			537,139

Ⅱ-10 野菜の品目別産地別取扱数量及び金額(月別)

上段:数量(kg)、下段:金額(円)

品目	産地	1月	2月	3月	4月	5月	6月	7月	8月	9月	10月	11月	12月	総計
だいこん	北海道						14,410	105,340	124,373	110,072	109,370	12,520		476,085
							2,499,511	16,367,920	17,911,925	20,688,278	16,876,761	1,615,016		75,959,411
	青森県						14,970	5,310	700	1,310	2,050			24,340
							2,926,152	564,759	25,704	76,356	289,969			3,882,940
	愛知県									5				5
											12,064			12,064
	福岡県			1,950						6	5		16	1,977
				48,600							25,967	20,342		22,982
	長崎県					50								50
						6,896								
	熊本県				100	150	19,597	1,968				4,416		26,231
					13,219	20,110	3,376,091	167,869				617,220		4,194,509
	宮崎県					990								990
						85,860								85,860
	鹿児島県	209,815	166,375	156,440	150,158	191,093	67,275	880			8,115	153,420	203,680	1,307,251
		33,092,854	23,413,632	25,263,080	21,988,779	17,489,642	9,023,613	90,299			1,046,034	20,611,923	18,126,350	170,146,206
	沖縄県	8,934	10,840	12,397	550	197								1,245
		928,417	1,123,504	1,150,753	30,672	14,677								86,674
	中国								200	220	500	410	500	1,830
									68,753	72,835	169,755	136,382	166,320	614,045
だいこん 合計数量		218,749	177,215	170,787	150,808	192,480	116,252	113,498	125,273	111,613	120,040	170,766	205,441	1,872,922
だいこん 合計金額		34,021,271	24,537,136	26,462,433	22,032,670	17,617,185	17,825,367	17,190,847	18,006,382	20,875,500	18,402,861	22,980,541	18,402,326	258,354,519
かぶ	千葉県	132	86	36	44	44	33	33	7	33				448
		72,201	47,589	20,956	26,196	25,680	19,481	19,667	3,221	21,902				256,893
	福岡県	430	40									380	872	1,722
		114,910	16,200									86,616	170,793	388,519
	鹿児島県			144										144
				20,736										20,736
	沖縄県	10	322	639	771									1,742
		1,458	49,822	165,093	178,259									394,632
	オーストラリア											100	200	300
												82,620	166,320	248,940
かぶ 合計数量		572	448	819	815	44	33	33	7	33		480	1,072	4,356
かぶ 合計金額		188,569	113,611	206,785	204,455	25,680	19,481	19,667	3,221	21,902		169,236	337,113	1,309,720
にんじん	北海道	1,360						6,420	63,150	77,920	85,910	50,270	750	285,780
		74,261						2,678,832	15,415,212	14,459,837	16,060,268	14,261,261	231,578	63,181,249
	青森県							14,250	19,590		200	1,050		35,090
								4,807,292	2,869,495		31,320	186,030		7,894,137
	茨城県	800	310											1,110
		245,106	89,748											334,854
	千葉県	1,200												2,700
		311,040												461,311
	福岡県											1,300	290	1,590
												356,400	75,168	431,568
	長崎県	27,470	34,390	12,320	17,400	40,820	45,600	28,170	3,450			14,290	36,470	260,380
		6,406,331	6,487,614	2,450,124	5,622,226	7,051,523	7,991,240	5,912,267	672,724			4,494,709	7,608,072	54,696,830

上段:数量(kg)、下段:金額(円)

品目	産地	1月	2月	3月	4月	5月	6月	7月	8月	9月	10月	11月	12月	総計
	熊本県	9,070	400	300		1,420	5,350	7,620	1,780			820	4,340	31,100
		2,103,387	86,400	84,240		270,042	1,310,827	1,868,939	335,804			301,320	998,447	7,359,406
	大分県	2,150	500									4,800	2,670	10,120
		398,952	83,700									1,367,388	597,656	2,447,696
	宮崎県	18,330	2,630	2,100	400	6,060	39,850	15,220	1,090			13,740	45,530	144,950
		3,778,164	452,466	406,080	432	1,046,479	5,309,308	2,255,542	143,770			3,823,564	7,049,129	24,264,934
	鹿児島県	47,020	21,910	22,690	19,760	2,100							4,920	118,400
		9,416,232	3,800,641	4,903,883	4,837,609	409,446							933,176	24,300,987
	沖縄県	9,928	81,714	114,096	101,874	55,640	2,600	1,683	2,159	1,571	1,420	1,843	7,816	382,344
		5,926,574	14,380,190	18,251,122	21,377,222	9,535,032	1,695,092	1,083,186	1,561,707	2,516,421	742,495	1,301,173	5,764,891	84,135,105
	中国	16,460	10,320	10,480	10,480	13,710	11,660	15,760	19,490	16,670	19,460	18,120	12,340	174,950
		2,521,260	1,604,880	1,585,602	1,584,576	2,071,332	1,626,480	2,203,632	2,721,276	2,334,636	2,559,330	2,544,048	1,788,912	25,145,964
にんじん 合計数量		133,788	152,174	161,986	149,914	119,750	105,060	89,123	110,709	96,161	106,990	106,233	117,826	1,449,714
にんじん 合計金額		31,181,307	26,985,639	27,681,051	33,422,065	20,383,854	17,932,947	20,809,690	23,719,988	19,310,894	19,393,413	28,635,893	25,508,340	294,965,081
ごぼう	北海道						400							400
							171,169							171,169
	青森県	1,620	3,260	2,072	1,280	1,600	1,210	150		740	3,425	2,695	4,970	23,022
		596,808	1,377,324	793,185	591,354	751,788	540,648	51,840		308,059	1,330,884	943,748	1,780,207	9,065,845
	茨城県		240	1,359	250									1,849
			144,590	624,078	105,138									873,806
	熊本県			20		12	78							110
				10,368		11,340	80,352							102,060
	宮崎県	1,140	20					100	300	800	600	950	1,530	5,440
		402,840	6,696					38,880	145,800	385,344	291,600	461,700	732,240	2,465,100
	鹿児島県	348	228	333		263	1,760	2,868	7,522	4,924	312	8	47	18,613
		296,784	144,720	283,845		125,318	758,279	1,031,908	2,402,861	1,439,316	102,114	7,690	37,973	6,630,808
	沖縄県		36	150	271	33	140	40	68					738
			22,907	68,979	133,499	16,870	60,912	13,716	36,720					353,603
	台湾	60	20	250	6,430	5,270	6,190	6,490	6,100	5,240	3,720	1,270	1,270	41,040
		14,256	4,752	99,900	2,582,172	2,109,996	2,114,748	2,136,996	1,882,656	1,558,116	1,048,032	283,824	13,835,448	
	中国	10,270	9,630	9,600	10,250	2,540	1,580	1,600	4,090	2,590	4,980	5,060	10,220	72,410
		2,466,342	2,447,118	2,673,486	3,545,586	889,542	563,112	419,256	886,248	610,848	1,054,296	1,184,004	2,405,376	19,145,214
	韓国												1,020	1,020
													224,478	224,478
ごぼう 合計数量		13,438	13,434	13,534	12,301	10,878	10,438	10,948	18,470	15,154	14,557	12,433	19,057	164,642
ごぼう 合計金額		3,777,030	4,148,107	4,453,941	4,475,477	4,377,030	4,284,468	3,670,348	5,608,625	4,626,223	4,337,010	3,645,174	5,464,098	52,867,531
たけのこ	熊本県				192									192
					168,582									168,582
	宮崎県				142									142
					71,604									71,604
たけのこ 合計数量					334									334
たけのこ 合計金額					240,186									240,186
れんこん	佐賀県	472	8	64			2	90	1,511	452	1,012	872	284	4,767
		144,041	6,434	18,300			4,104	59,832	486,216	159,948	466,020	396,360	121,176	1,862,431
れんこん 合計数量		472	8	64			2	90	1,511	452	1,012	872	284	4,767
れんこん 合計金額		144,041	6,434	18,300			4,104	59,832	486,216	159,948	466,020	396,360	121,176	1,862,431
うこん	沖縄県		25	72	96						3		170	366
			10,050	9,889	4,412						259		50,328	74,938

上段:数量(kg)、下段:金額(円)

品目	産地	1月	2月	3月	4月	5月	6月	7月	8月	9月	10月	11月	12月	総計
うどん 合計数量			25	72	96					3			170	366
うどん 合計金額			10,050	9,889	4,412					259			50,328	74,938
その他の根菜類	鹿児島県									7				7
										22,680				22,680
	沖縄県	348	303	982	1,700	968							9	4,310
		169,938	160,715	302,163	320,787	90,110							4,471	1,048,184
	オランダ													
										458				458
その他の根菜類 合計数量		348	303	982	1,700	968				7			9	4,317
その他の根菜類 合計金額		169,938	160,715	302,163	320,787	90,110				23,138			4,471	1,071,322
はくさい	茨城県	3,090		2,040		135								5,265
		447,558		413,100		16,146								876,804
	群馬県						1,968	900			2,505			5,373
							201,366	87,480			359,305			648,151
	山梨県							5,295						5,295
								179,604						179,604
	長野県						52,926	159,813	129,885	119,805	126,645	28,950	1,230	619,254
							6,312,301	14,195,132	17,078,178	21,529,435	20,661,448	3,125,441	195,587	83,097,522
	長崎県		2,355	91,581	51,885	12,870		15						158,706
			603,688	21,413,824	6,268,007	779,803		864						29,066,186
	熊本県				3,615	1,140	2,850							7,605
					478,818	69,932	149,521							698,271
	大分県					405	630						3,585	4,620
						24,786	31,752						324,346	380,884
	宮崎県	859			12,105	1,830								14,794
		227,664			1,162,598	116,964								1,507,226
	鹿児島県	367,566	302,412	38,775	57,261	148,704	83,020	5,925			3,360	254,640	531,777	1,793,440
		54,061,039	49,545,920	7,432,420	5,655,487	10,653,246	5,352,018	217,237			231,660	26,430,497	38,375,303	197,954,827
	沖縄県	11	836	210	160									1,217
		1,080	158,436	55,512	19,710									234,738
はくさい 合計数量		371,526	305,603	132,606	125,026	165,084	141,409	171,933	129,885	119,805	132,510	283,590	536,592	2,615,569
はくさい 合計金額		54,737,341	50,308,044	29,314,856	13,584,620	11,660,877	12,047,822	14,679,453	17,078,178	21,529,435	21,252,413	29,555,938	38,895,236	314,644,213
さんとうさい	福岡県											4		4
												3,024		3,024
	鹿児島県						48	180						228
							16,632	52,920						69,552
	沖縄県	594	306	495	610	659	524	447	514	619	371	471	424	6,034
		193,368	110,543	98,810	150,800	180,069	239,160	405,450	445,931	440,161	257,047	192,515	119,201	2,833,055
さんとうさい 合計数量		594	306	495	610	659	572	627	514	619	375	471	424	6,266
さんとうさい 合計金額		193,368	110,543	98,810	150,800	180,069	255,792	458,370	445,931	440,161	260,071	192,515	119,201	2,905,631
からしな	沖縄県	13,166	11,120	17,402	13,291	12,624	8,042	3,158	3,026	4,230	6,768	9,757	10,721	113,305
		5,296,713	4,570,713	3,501,723	3,900,021	3,117,097	3,284,581	2,031,264	1,680,399	2,156,267	3,171,755	4,214,124	3,934,671	40,859,328
からしな 合計数量		13,166	11,120	17,402	13,291	12,624	8,042	3,158	3,026	4,230	6,768	9,757	10,721	113,305
からしな 合計金額		5,296,713	4,570,713	3,501,723	3,900,021	3,117,097	3,284,581	2,031,264	1,680,399	2,156,267	3,171,755	4,214,124	3,934,671	40,859,328
こまつな	群馬県							801						801
								280,800						280,800
	福岡県	300	288	1,548	2,520	5,372	6,962	4,322	5,124	2,420	4,452	6,360	4,312	43,980
		217,188	107,352	277,128	648,615	762,810	1,971,669	1,075,788	1,929,204	961,767	1,527,056	2,166,988	1,294,542	12,940,107

上段:数量(kg)、下段:金額(円)

品目	産地	1月	2月	3月	4月	5月	6月	7月	8月	9月	10月	11月	12月	総計
	長崎県									880				880
										304,830				304,830
	鹿児島県	748	764	3,176	6,684	9,232	11,724	16,000	11,798	12,224	9,172	6,504	7,756	95,782
		429,855	377,253	779,160	1,854,894	1,810,627	4,207,096	6,326,591	6,029,123	7,499,585	4,861,746	3,116,120	2,426,180	39,718,230
	沖縄県	27,606	25,251	29,710	22,183	23,570	14,614	7,870	5,019	7,888	14,956	19,099	25,378	223,144
		8,849,804	7,469,586	4,739,380	6,220,795	4,697,950	4,849,743	3,056,395	2,521,671	3,934,068	6,336,696	7,151,351	5,513,866	65,341,305
こまつな 合計数量		28,654	26,303	34,434	31,387	38,174	33,300	28,993	21,941	23,412	28,580	31,963	37,446	364,587
こまつな 合計金額		9,496,847	7,954,191	5,795,668	8,724,304	7,271,387	11,028,508	10,739,574	10,479,998	12,700,250	12,725,498	12,434,459	9,234,588	118,585,272
キャベツ	北海道								450	840	1,000			2,290
									72,900	157,464	204,768			435,132
	青森県								1,000	200	2,510	300		4,010
									215,568	47,520	554,396	78,300		895,784
	岩手県							6,100	990	1,160	1,010	1,270		10,530
								543,348	224,640	222,480	237,168	321,678		1,549,314
	茨城県	50				70	230					10	200	560
		29,700				16,632	48,600					2,808	38,880	136,620
	群馬県						43,190	328,660	517,460	488,260	437,600	84,500		1,899,670
							5,706,622	37,372,795	57,193,290	60,795,503	63,630,109	10,200,474		234,898,793
	埼玉県	60												60
		35,640												35,640
	千葉県						2,500							2,500
							255,825							255,825
	長野県							3,940	18,180	31,590	17,860	4,120	760	76,450
								537,462	2,477,898	4,356,957	3,062,639	920,616	202,772	11,558,344
	静岡県								800					800
									121,932					121,932
	愛知県			3,010								5,700	1,440	10,150
				596,160								550,260	226,161	1,372,581
	福岡県	1,100	50				1,500							2,650
		521,856	21,260				162,000							705,116
	佐賀県	230	250	240				1,150						1,870
		114,205	104,010	94,608				229,824						542,647
	熊本県					2,000	32,060	99,480	35,990	11,810	13,610	1,610	7,210	203,770
						184,032	4,162,327	12,227,516	3,464,845	1,539,499	1,498,940	180,090	808,488	24,065,737
	大分県						26,940	36,270	19,530	4,490	15,500		2,380	105,110
							3,698,944	3,695,922	1,599,048	616,019	1,848,373		238,140	11,696,446
	宮崎県	8,970				33,730	207,230	57,110	10	7,200	66,040	173,250	75,180	628,720
		1,274,832				1,926,370	19,394,839	5,495,443	972	908,945	6,304,532	22,419,765	7,284,274	65,009,972
	鹿児島県	136,845	58,980	76,405	4,740	62,750	57,240	21,440	390		40,560	223,240	213,310	895,900
		42,698,856	13,343,903	11,941,433	1,302,618	4,547,840	5,446,495	2,216,625	32,184		4,977,958	29,701,848	23,118,557	139,328,317
	沖縄県	303,973	355,000	550,773	635,243	430,008	89,531	1,060				11,940	170,857	2,548,385
		81,595,231	81,572,530	79,924,055	62,784,127	31,287,082	8,465,904	65,243				1,106,892	17,618,116	364,419,180
キャベツ 合計数量		451,228	414,280	630,428	639,983	528,558	461,221	555,210	594,000	545,550	595,690	505,940	471,337	6,393,425
キャベツ 合計金額		126,270,320	95,041,703	92,556,256	64,086,745	37,961,956	47,463,488	62,384,178	65,281,345	68,644,387	82,318,883	65,482,731	49,535,388	857,027,380
グリーンボール	北海道							7,630	11,250	7,050	5,690	1,700		33,320
								975,022	1,652,718	971,191	909,996	369,880		4,878,807
	群馬県						750	2,250	1,450					4,450
							85,212	222,768	80,568					388,548

上段:数量(kg)、下段:金額(円)

品目	産地	1月	2月	3月	4月	5月	6月	7月	8月	9月	10月	11月	12月	総計
	長野県						530	800	650	3,950	800			6,730
							84,780	97,589	43,848	476,464	118,584			821,265
	兵庫県											800	380	1,180
												111,672	37,908	149,580
	熊本県						1,390	1,460				660	620	4,130
							190,953	158,112				92,664	80,352	522,081
	宮崎県	350				20,700								31,920
		113,400				1,126,038	723,006							1,962,444
	鹿児島県	3,040	4,585	4,805	780	2,420					2,090	6,696	5,950	30,366
		923,184	901,476	871,601	145,152	317,969					188,676	908,874	649,620	4,906,552
	沖縄県												100	100
													5,400	5,400
グリーンボール 合計数量		3,390	4,585	4,805	780	23,120	13,540	12,140	13,350	11,000	8,580	9,856	7,050	112,196
グリーンボール 合計金額		1,036,584	901,476	871,601	145,152	1,444,007	1,083,951	1,453,491	1,777,134	1,447,655	1,217,256	1,483,090	773,280	13,634,677
ほうれん草	岩手県							20						20
								432						432
	茨城県	8	8	8	8		100				6	8	8	154
		33,696	33,696	33,696	33,696		109,350				25,272	33,696	33,696	336,798
	栃木県					6	113	302	706	291	1,053			2,471
						25,272	163,971	448,416	1,110,354	532,802	1,503,801			3,784,616
	群馬県						1,275	3,520	2,075	2,710	5			9,585
							921,780	3,279,753	2,579,414	2,988,252	8,046			9,777,245
	長野県							108	50		20			178
								120,820	63,239		28,294			212,353
	岐阜県								18					18
									26,428					26,428
	福岡県			1,436	348	2,055	1,476				60		940	6,315
				279,091	142,873	1,154,489	997,989				59,746		242,460	2,876,648
	長崎県						45				693	125		863
							44,528				504,472	67,500		616,500
	宮崎県						140							140
							105,840							105,840
	鹿児島県	1,576	632	1,048	2,689	3,611	3,731				960	3,788	4,576	22,611
		1,307,381	374,830	623,103	1,731,119	2,419,118	2,556,128				1,002,240	3,535,641	2,733,740	16,283,300
	沖縄県	15,518	19,807	19,701	9,609	1,057	18					167	9,583	75,460
		7,737,655	6,975,857	5,541,450	3,557,575	421,482	7,128					79,088	4,159,426	28,479,661
ほうれん草 合計数量		17,102	20,447	22,193	12,654	6,729	6,898	3,950	2,849	3,001	2,797	4,088	15,107	117,815
ほうれん草 合計金額		9,078,732	7,384,383	6,477,340	5,465,263	4,020,361	4,906,714	3,849,421	3,779,435	3,521,054	3,131,871	3,715,925	7,169,322	62,499,821
ねぎ	北海道							2,245	9,296	15,667	20,365	4,409		51,982
								1,184,891	5,868,218	9,128,027	11,619,487	2,395,132		30,195,755
	青森県								3,915	2,205	13,995	11,085	4,245	35,445
									2,731,859	1,242,108	6,201,819	4,915,990	1,456,665	16,548,441
	岩手県											1,505	1,095	2,600
												640,491	402,392	1,042,883
	宮城県												725	725
													266,534	266,534
	秋田県							1,735	1,785	1,120	605	2,330	2,445	10,020
								1,119,925	1,475,685	521,003	350,255	943,719	898,861	5,309,448

上段:数量(kg)、下段:金額(円)

品目	産地	1月	2月	3月	4月	5月	6月	7月	8月	9月	10月	11月	12月	総計
	山形県								375	100	225	450		1,150
									368,437	66,960	97,735	169,998		703,130
	茨城県	2,915	665	350		2,270	4,690	5,745	3,555	460		250	2,610	23,510
		2,360,390	321,035	158,760		1,120,958	2,482,793	2,772,305	1,707,070	217,836		92,988	1,574,577	12,808,712
	栃木県	3,720	1,245		290				35	330	1,654	12,200	6,835	26,309
		2,515,104	525,183		136,512				27,292	128,660	1,186,446	6,879,805	3,899,420	15,298,422
	群馬県	125	385		50								200	760
		72,549	185,863		44,550								103,572	406,534
	埼玉県	400	415			1,425							50	2,290
		244,620	124,594			594,751							20,142	984,107
	千葉県	1,075	500		1,055								1,810	4,440
		481,815	251,478		402,478								665,414	1,801,185
	新潟県												1,065	1,065
													391,528	391,528
	長野県								225	500	1,275			2,000
									163,512	237,924	511,418			912,854
	長崎県	1,980	1,881	1,575	2,442	4,233	2,646	2,952	534		300	426	3,708	22,677
		1,509,924	1,170,288	1,035,893	1,274,528	2,149,594	1,395,544	1,615,378	292,950		108,000	310,608	2,084,130	12,946,837
	熊本県			87				48						135
				56,376				15,638						72,014
	大分県	1,647	1,650	525	2,412	6,657	9,717	18,651	5,925	210		60	444	47,898
		945,951	600,037	183,600	908,620	2,760,249	3,445,638	6,534,804	2,522,436	81,000		42,552	146,880	18,171,767
	宮崎県	6,696	3,036	2,001	93	711			72			1,083	6,558	20,250
		3,462,187	1,198,158	985,161	50,220	341,669			59,912			613,327	2,791,945	9,502,579
	鹿児島県	15,549	23,534	23,671	24,000	14,714	9,501	2,022		57		5,196	23,721	141,965
		10,625,289	13,182,058	13,756,183	10,533,115	6,405,243	4,565,321	730,361		31,806		3,668,992	10,579,642	74,078,010
	沖縄県					261								261
						90,180								90,180
	中国	2,143	2,246	2,063	1,429	1,029	948	2,318	2,524	2,761	2,278	1,967	2,291	23,997
		1,003,698	920,592	712,422	437,508	286,848	255,452	662,623	701,513	840,391	680,724	580,705	870,696	7,953,172
ねぎ 合計数量		36,250	35,557	30,272	31,771	31,300	27,502	35,716	28,241	23,410	40,697	40,961	57,802	419,479
ねぎ 合計金額		23,221,527	18,479,286	16,888,395	13,787,531	13,749,492	12,144,748	14,635,925	15,918,884	12,495,715	20,755,884	21,254,307	26,152,398	209,484,092
青葱	宮城県												54	54
													86,858	86,858
	千葉県											8		8
												16,416		16,416
	長野県											18		18
												31,104		31,104
	静岡県											345		345
												702,194		702,194
	広島県				120	60			330	1,122			330	1,962
					84,240	45,360			477,884	1,513,728			310,133	2,431,345
	山口県											9		9
												19,440		19,440
	高知県											9		9
												17,496		17,496
	福岡県	1,524	2,037	2,787	3,024	2,289	1,548	2,538	2,040	1,815		1,566	2,220	25,209
		2,457,682	2,448,615	2,874,110	2,630,036	1,992,514	1,801,316	4,013,908	2,989,441	2,697,378	3,447,917	2,781,138	2,920,874	33,054,929

上段：数量(kg)、下段：金額(円)

品目	産地	1月	2月	3月	4月	5月	6月	7月	8月	9月	10月	11月	12月	総計
	佐賀県	3,840	2,496	3,990	4,059	5,715	5,808	6,441	5,841	3,999	3,882	4,461	5,250	55,782
		5,590,081	3,393,975	4,103,166	2,367,389	3,497,114	4,922,585	7,656,066	7,128,873	5,643,752	7,078,523	6,390,084	6,520,124	64,291,732
	大分県		255	579	525	465		60	114	366	213	45	36	2,658
			314,204	486,659	391,878	322,186		79,283	174,069	581,088	412,640	51,359	38,880	2,852,246
	鹿児島県	614	324	315	663	637	798	702	969	1,227	756	876	261	8,142
		1,032,048	452,952	360,936	624,964	563,190	881,604	1,091,556	1,351,728	2,213,644	1,681,074	1,528,308	426,708	12,208,712
	沖縄県	117	206	157	77		1	90	140	436	366	90	101	1,781
		88,809	132,133	97,513	20,568		227	91,530	171,720	441,801	578,502	125,669	78,062	1,826,534
青葱 合計数量		6,095	5,318	7,828	8,468	9,166	8,155	9,831	9,434	8,965	7,427	7,092	8,198	95,977
青葱 合計金額		9,168,620	6,741,879	7,922,384	6,119,075	6,420,364	7,605,732	12,932,343	12,293,715	13,091,391	13,985,306	10,963,416	10,294,781	117,539,006
みつば	茨城県			1										1
				2,473										2,473
	埼玉県	114	120	132	126	132	126	132	132	126	132	126	6	1,404
		104,652	110,160	121,176	115,668	121,176	115,668	121,176	121,176	115,668	121,176	115,668	5,508	1,288,872
	千葉県	39	53	60	58	46	38	50	63	46	43	41	40	577
		47,142	56,830	63,936	51,831	46,452	37,456	49,065	62,802	50,031	54,000	49,464	41,721	610,730
	福岡県	95	70	55	80	67		28						395
		32,400	14,040	12,204	12,960	7,236		12,895						91,735
	大分県	91	95	87	96	127	60	63	26	15	10	16	34	720
		158,813	109,339	109,171	110,527	114,563	71,129	122,251	33,559	27,589	18,392	11,033	13,932	900,298
	沖縄県	21											108	129
		39,798											296,352	336,150
みつば 合計数量		360	338	335	360	372	224	273	221	187	185	183	188	3,226
みつば 合計金額		382,805	290,369	308,960	290,986	289,427	224,253	305,387	217,537	193,288	193,568	176,165	357,513	3,230,258
みず菜	茨城県	950	515	460	530	785	675	575	1,240	1,205	1,050	900	800	9,685
		919,350	403,650	344,477	364,457	478,170	421,789	387,666	933,163	958,397	743,666	774,630	569,295	7,298,710
	福岡県	392	1,243	1,827	1,543	2,130	1,107	1,650	1,282	1,673	1,869	1,896	2,524	19,136
		362,184	799,845	697,716	652,350	815,093	646,897	856,625	765,142	1,258,189	1,249,241	1,337,495	1,346,599	10,787,376
	長崎県				268									268
					76,032									76,032
	鹿児島県	192		148	200	148		1,104	216		24	132	76	2,240
		174,880		55,629	62,056	43,178		334,616	108,796		19,304	105,026	38,151	941,636
	沖縄県	1,072	507	1,012	205								225	3,021
		751,502	287,279	589,357	99,824								112,417	1,840,379
みず菜 合計数量		2,606	2,265	3,447	2,746	3,063	1,782	3,329	2,738	2,878	2,943	2,928	3,625	34,350
みず菜 合計金額		2,207,916	1,490,774	1,687,179	1,254,719	1,336,441	1,068,686	1,578,907	1,807,101	2,216,586	2,012,211	2,217,151	2,066,462	20,944,133
しゅんぎく	青森県									2		3		5
										8,528		6,264		14,792
	岩手県										2			2
											6,091			6,091
	宮城県			4										4
				4,601										4,601
	茨城県			13								6	20	39
				14,472								6,005	25,866	46,343
	栃木県												3	3
													3,780	3,780
	千葉県			3								9	6	18
				3,456								9,655	7,387	20,498

上段:数量(kg)、下段:金額(円)

品目	産地	1月	2月	3月	4月	5月	6月	7月	8月	9月	10月	11月	12月	総計
	福岡県											28	128	156
												28,441	96,343	124,784
	熊本県				5	5				6				16
					3,160	2,873				6,665				12,698
	大分県										1			1
											1,379			1,379
	鹿児島県			7								2	38	145
				4,366								2,758	49,407	132,468
	沖縄県	1,731	874	257	43									934
		1,206,589	481,207	94,285	8,100									647,978
しゅんぎく 合計数量		1,731	874	284	48	5				4	9	84	1,236	4,275
しゅんぎく 合計金額		1,206,589	481,207	121,180	11,260	2,873				14,619	10,802	99,772	913,822	2,862,124
にら	北海道							330		100				430
								345,600		174,960				520,560
	山形県							16		120				136
								22,464		217,728				240,192
	茨城県										67			67
											120,420			120,420
	栃木県	120										100		220
		307,940									172,340			480,280
	高知県	865	515	300	399	265	120	65	150	50	80	200		3,009
		2,310,172	876,828	336,073	473,417	226,265	99,975	71,819	51,710	77,555	130,680	388,800		5,043,294
	福岡県	195	370	930	1,185	2,610	3,230	1,880	2,970	2,220	1,765	800	1,000	19,155
		377,460	520,560	604,800	864,540	1,023,840	1,108,112	1,423,302	2,870,640	2,260,719	1,483,380	822,420	1,087,560	14,447,333
	熊本県	770	810	1,175	1,730	1,770	1,200	175	470	285	605	480	885	10,355
		1,166,715	1,018,841	1,121,756	1,289,863	1,290,025	783,154	124,680	333,060	330,335	660,965	515,096	976,521	9,611,011
	大分県		250			2,755	800	25	200	40	170	420	300	4,960
			244,188			1,019,692	220,320	24,419	68,947	78,991	243,488	573,034	429,191	2,902,270
	宮崎県	310	280	480	50	430	250	380	395	225	845	1,770	1,725	7,140
		531,574	283,068	338,925	35,100	170,208	157,637	400,756	388,974	270,302	751,501	1,583,299	1,676,758	6,588,102
	鹿児島県	2,015	2,355	2,085	1,515	995	1,385	1,450	1,990	1,485	1,005	1,320	2,003	19,603
		4,196,105	3,328,992	2,467,287	1,470,753	928,576	1,183,106	1,588,762	2,393,767	1,989,932	1,344,551	1,735,619	2,712,151	25,339,601
	沖縄県	1,812	2,274	3,908	4,532	4,916	3,583	1,860	1,756	1,260	1,529	1,670	1,148	30,248
		3,632,798	2,378,625	1,874,575	1,712,602	1,174,883	581,012	714,985	587,658	776,930	914,925	1,249,265	1,059,113	16,657,371
にら 合計数量		6,087	6,854	8,878	9,411	13,741	10,568	6,181	7,931	5,952	5,999	6,660	7,061	95,323
にら 合計金額		12,522,764	8,651,102	6,743,416	5,846,275	5,833,489	4,133,316	4,716,787	6,694,756	6,470,212	5,529,490	6,867,533	7,941,294	81,950,434
セルリー	山形県					20								20
						8,044								8,044
	長野県					200	522	20	630	430	880	10		2,692
						31,484	77,230	13,716	68,645	127,807	46,224	6,372		371,478
	福岡県	100				270	1,440	255					790	2,855
		37,800				37,908	377,698	63,450					91,368	608,224
	長崎県											30		30
												11,032		11,032
	熊本県	190		250									400	840
		42,336		22,950									41,580	106,866
	宮崎県	650	40				100							790
		173,718	7,344				10,800							191,862

上段:数量(kg)、下段:金額(円)

品目	産地	1月	2月	3月	4月	5月	6月	7月	8月	9月	10月	11月	12月	総計
	沖縄県	9,623	13,163	11,642	12,108	7,347	390						4,514	58,787
		2,774,966	2,026,307	1,471,406	1,793,609	1,231,642	14,526						1,315,281	10,627,737
	アメリカ										1,880	180	4,960	7,020
											649,836	76,896	2,257,632	2,984,364
	メキシコ	1,745	780	820	2,580	3,220	7,180	7,300	9,320	12,300	10,400	10,520	540	66,705
		546,912	248,508	283,392	819,612	1,060,668	2,365,092	2,395,872	3,070,116	4,045,140	3,449,952	3,671,244	230,364	22,186,872
セルリー	合計数量	12,308	13,983	12,712	14,688	11,057	9,632	7,575	9,950	12,730	13,160	10,740	11,204	139,739
セルリー	合計金額	3,575,732	2,282,159	1,777,748	2,613,221	2,369,746	2,845,346	2,473,038	3,138,761	4,172,947	4,146,012	3,765,544	3,936,225	37,096,479
アスパラガス	山形県												5	5
													14,040	14,040
	長野県												5	5
													13,230	13,230
	福岡県		20	160	65	65	45	30	120	10	10			525
			32,940	289,622	129,836	157,986	72,385	56,291	44,417	21,286	23,760			828,523
	佐賀県		30	185	170	40	65	75	10	55	85	15		730
			52,650	286,583	193,569	96,243	121,149	66,551	17,134	78,203	137,668	15,104		1,064,854
	長崎県		5	190	285		110	250	110	40	70	15		1,075
			9,450	236,028	301,439		138,500	278,786	138,060	61,204	61,798	27,950		1,253,215
	熊本県				115	195	245	355	520	340	310			2,080
					231,522	349,077	302,703	292,593	515,901	369,911	349,401			2,411,108
	メキシコ	80	21									41	34	176
		246,860	37,989									103,194	81,378	469,421
	オーストラリア											7	7	14
												15,255	17,199	32,454
アスパラガス	合計数量	80	76	535	635	300	465	710	770	445	475	78	41	4,610
アスパラガス	合計金額	246,860	133,029	812,233	856,366	603,306	634,737	694,221	742,782	530,604	572,627	161,503	98,577	6,086,845
カリフラワー	神奈川県												12	12
													13,608	13,608
	新潟県										626			626
											471,031			471,031
	長野県					50	235	534	207	88	160			1,274
						43,200	228,420	463,509	201,044	98,579	145,510			1,180,262
	福岡県	848	640	160	1,208	1,016							736	4,608
		330,224	150,195	37,406	315,907	266,685							227,887	1,328,304
	熊本県	232	28	588	1,376	1,772	240			416	1,854	369		6,875
		120,863	9,828	151,734	466,803	621,274	172,687			168,178	745,565	196,830		2,653,762
	鹿児島県	48										12	1,029	1,089
		23,598										5,926	397,924	427,448
	沖縄県	2,906	9,055	4,681	828	18							23	17,511
		844,669	1,929,876	1,011,852	180,533	1,620							6,696	3,975,246
カリフラワー	合計数量	4,034	9,723	5,429	3,412	2,856	475	534	207	88	1,202	1,866	2,169	31,995
カリフラワー	合計金額	1,319,354	2,089,899	1,200,992	963,243	932,779	401,107	463,509	201,044	98,579	784,719	751,491	842,945	10,049,661
ブロッコリー	北海道						3,810	8,810	11,580	8,830	9,720	500		43,250
							1,617,527	2,448,857	3,680,273	3,653,914	3,301,500	264,600		14,966,671
	長野県							500	350	350				1,200
								140,400	108,270	219,613				468,283
	福岡県	690	280	1,510	960	2,890	2,340				1,440	1,410	1,440	12,960
		431,530	136,728	385,538	219,024	610,613	705,008				464,335	441,707	435,219	3,829,702

上段:数量(kg)、下段:金額(円)

品目	産地	1月	2月	3月	4月	5月	6月	7月	8月	9月	10月	11月	12月	総計
長崎県		1,180	390	2,010	2,530	3,920	1,670				4,480	6,650	2,050	24,880
		729,432	188,654	348,516	708,219	1,123,684	590,112				1,321,595	2,208,146	666,279	7,884,637
熊本県		200	590	5,280	1,810	8,710					140	3,820	2,460	23,010
		114,912	271,134	1,170,396	498,835	2,040,715					43,546	1,409,090	641,358	6,189,986
宮崎県			300	290										590
			118,541	99,252										217,793
鹿児島県		680	1,430	2,960	2,130	7,330	640				2,590	7,860	9,470	35,090
		355,320	599,789	648,983	713,016	2,062,468	259,049				742,176	2,390,958	2,807,593	10,579,352
沖縄県		2,004	3,339	2,968	165								350	8,826
		772,856	871,777	339,201	27,216								41,040	2,052,090
ブロッコリー 合計数量		4,754	6,329	15,018	7,595	22,850	8,460	9,310	11,930	9,180	18,370	20,240	15,770	149,806
ブロッコリー 合計金額		2,404,050	2,186,623	2,991,886	2,166,310	5,837,480	3,171,696	2,589,257	3,788,543	3,873,527	5,873,152	6,714,501	4,591,489	46,188,514
レタス	茨城県										4,500	1,500		6,000
											801,959	314,464		1,116,423
	群馬県					4,000					14,500	2,000		20,500
						436,860					2,917,804	302,530		3,657,194
	山梨県					2,300								2,300
						157,140								157,140
	長野県					59,550	192,010	193,510	208,740	194,230	65,090	3,340		916,470
						10,310,501	33,821,651	33,151,660	55,063,777	53,082,198	19,977,708	486,703		205,894,198
	福岡県	300			5,170	22,940					1,870	3,070		33,350
		89,618			861,570	2,653,028					416,529	656,904		4,677,649
	長崎県	33,340	17,490	19,870	78,120	103,850	500			490	111,870	161,580	53,900	581,010
		9,301,127	3,305,706	1,871,910	8,613,058	11,236,774	27,000			42,768	18,925,964	27,165,551	6,403,155	86,893,013
	熊本県			1,300	1,510					1,760	240	900	2,840	8,550
				168,480	218,581					456,192	1,296	152,561	312,613	1,309,723
	大分県										1,470			1,470
											281,966			281,966
	鹿児島県	9,180	9,650									2,000	500	21,330
		1,816,478	1,514,660									249,912	17,280	3,598,330
	沖縄県	170,220	216,186	375,340	249,190	168,930	590				9,570	74,120	255,611	1,519,757
		50,757,678	43,582,590	42,785,712	17,315,586	10,093,896	55,944				883,710	5,295,186	24,095,513	194,865,815
レタス 合計数量		213,040	243,326	396,510	333,990	361,570	193,100	193,510	208,740	196,480	209,110	248,510	312,851	3,110,737
レタス 合計金額		61,964,901	48,402,956	44,826,102	27,008,795	34,888,199	33,904,595	33,151,660	55,063,777	53,581,158	44,206,936	34,623,811	30,828,561	502,451,451
サニーレタス	岩手県					120								120
						49,313								49,313
	茨城県					400					1,912	160		2,472
						172,908					1,294,272	101,682		1,568,862
	山梨県				200	880	200	120						1,400
					62,100	194,076	81,810	8,910						346,896
	長野県					2,420	16,500	20,860	21,232	20,292	11,408	960		93,672
						827,172	6,040,689	8,313,971	15,813,783	13,648,173	7,258,389	617,652		52,519,829
	福岡県	11,512	8,852	8,584	10,888	19,404	140				2,888	13,740	16,188	92,196
		6,471,326	4,608,984	2,583,777	2,446,793	3,062,546	48,842				1,295,434	5,763,542	4,461,795	30,743,039
	長崎県			68	600									668
				23,446	76,464									99,910
	熊本県			180	210									390
				36,450	5,400									41,850

上段:数量(kg)、下段:金額(円)

品目	産地	1月	2月	3月	4月	5月	6月	7月	8月	9月	10月	11月	12月	総計
	沖縄県	1,271	4,059	6,787	1,284	910					44	891	2,976	18,222
		644,581	1,331,154	1,551,036	245,225	121,753					9,720	187,056	227,610	4,318,135
サニーレタス 合計数量		12,783	12,911	15,619	13,182	24,014	16,960	20,980	21,232	20,292	16,252	15,751	19,164	209,140
サニーレタス 合計金額		7,115,907	5,940,138	4,194,709	2,835,982	4,378,455	6,220,654	8,322,881	15,813,783	13,648,173	9,857,815	6,669,932	4,689,405	89,687,834
その他レタス	北海道							25		250	1,350			1,625
								7,560		167,400	837,000			1,011,960
	岩手県						120		270	150				540
							49,313		198,245	101,088				348,646
	茨城県										1,680	460		2,140
											970,920	155,736		1,126,656
	山梨県					520								520
						103,680								103,680
	長野県					2,224	15,304	18,940	20,441	21,315	11,130	772		90,126
						692,928	4,713,520	6,835,796	12,595,378	12,674,487	5,411,902	139,104		43,063,115
	静岡県											138		138
												14,904		14,904
	福岡県	9,288	7,806	7,404	10,970	18,698	514			496	4,536	13,600	10,784	84,096
		6,849,806	3,496,134	1,754,869	2,434,106	2,746,958	20,407			54,378	1,271,986	4,443,595	3,304,071	26,376,310
	熊本県					1,278							2,794	4,072
						171,020							949,536	1,120,556
	大分県					774	120					132	180	1,206
						102,276	19,548					33,696	51,840	207,360
	鹿児島県												108	108
													33,048	33,048
	沖縄県	2,463	3,510	5,047	718	170					120	1,133	776	13,937
		1,046,520	1,145,794	1,080,772	115,009	59,076					26,514	209,898	173,750	3,857,333
その他レタス 合計数量		11,751	11,316	12,451	11,688	23,664	16,058	18,965	20,711	22,211	18,816	16,235	14,642	198,508
その他レタス 合計金額		7,896,326	4,641,928	2,835,641	2,549,115	3,875,938	4,802,788	6,843,356	12,793,623	12,997,353	8,518,322	4,996,933	4,512,245	77,263,568
サラダ菜	千葉県							18	40	54				112
								22,405	55,501	80,325				158,231
	静岡県											1		1
												2,184		2,184
	福岡県	28	68	185	152	133	163	72	57	31	167	147	437	1,640
		49,572	80,792	96,012	94,979	66,469	97,897	89,701	82,161	35,814	122,081	82,944	155,401	1,053,823
	沖縄県		4	11	72	229								316
			211	1,242	21,191	30,974								53,618
サラダ菜 合計数量		28	72	196	224	362	163	90	97	86	167	147	437	2,069
サラダ菜 合計金額		49,572	81,003	97,254	116,170	97,443	97,897	112,106	137,662	118,323	122,081	82,944	155,401	1,267,856
パセリ	茨城県							1						1
								15,552	21,730					37,282
	千葉県					10								10
						10,800								10,800
	長野県									13				13
										56,301				56,301
	静岡県	20	25											45
		36,720	26,892											63,612
	愛知県							1						1
								11,761	5,400					17,161

上段:数量(kg)、下段:金額(円)

品目	産地	1月	2月	3月	4月	5月	6月	7月	8月	9月	10月	11月	12月	総計
	福岡県	154	186	260	332	169	66	64	4	1	7	2	162	1,407
		464,036	277,387	172,502	198,258	288,515	94,095	109,981	8,640	7,464	38,881	12,442	622,469	2,294,670
	佐賀県	50	40	10	47	37		12	15	20	75	70	137	513
		161,822	57,374	5,022	24,960	21,600		16,029	54,002	63,193	305,159	145,090	302,265	1,156,516
	熊本県						10						50	60
							7,020						138,126	145,146
	大分県	12			9	156		263	438	354	305	280	55	2,072
		27,216			4,884	210,625		258,275	467,849	1,232,085	1,207,377	1,076,999	547,184	5,166,939
	鹿児島県					12								12
						9,202								9,202
	沖縄県	6	5	10	6	5							15	47
		52,834	42,984	72,403	29,608	64,109	6,480					9,332	73,043	350,793
パセリ 合計数量		242	256	280	394	389	278	339	470	375	387	352	419	4,181
パセリ 合計金額		742,628	404,637	249,927	257,710	604,851	393,183	593,859	1,378,158	1,278,034	1,421,039	714,048	1,270,348	9,308,422
えんさい	沖縄県					634	3,909	6,467	6,038	5,115	2,666	1,003	132	25,964
						261,177	1,171,199	1,342,811	1,780,818	1,276,757	1,090,696	426,826	45,132	7,395,416
えんさい 合計数量						634	3,909	6,467	6,038	5,115	2,666	1,003	132	25,964
えんさい 合計金額						261,177	1,171,199	1,342,811	1,780,818	1,276,757	1,090,696	426,826	45,132	7,395,416
ちんげんさい	福岡県	90				430	173		78	140	78		120	1,109
		38,880				133,466	78,052		281	85,147	68,621		45,360	449,807
	佐賀県						64				152	60	510	786
							34,560				62,640	38,880	119,556	255,636
	熊本県					40		160	10	24	10			244
						21,600		172,800	10,919	27,579	7,468			240,366
	鹿児島県	972	628	801	1,384	1,540	632	1,426	1,223	980	1,456	1,780	700	13,522
		648,439	370,773	320,793	545,245	471,655	276,150	831,842	820,285	836,490	1,164,934	1,078,596	256,761	7,621,963
	沖縄県	8,739	8,312	12,629	8,979	8,514	6,913	4,593	3,292	4,087	5,799	6,598	10,845	89,300
		3,572,259	3,014,159	2,441,026	2,395,801	2,253,765	2,780,471	2,420,769	2,242,018	2,556,196	3,145,145	3,238,624	3,588,187	33,648,420
ちんげんさい 合計数量		9,801	8,940	13,430	10,363	10,484	7,822	6,019	4,753	5,217	7,509	8,448	12,175	104,961
ちんげんさい 合計金額		4,259,578	3,384,932	2,761,819	2,941,046	2,858,886	3,190,833	3,252,611	3,235,384	3,488,752	4,468,919	4,363,568	4,009,864	42,216,192
葉だいこん	沖縄県	434	376	352	91	73		35				156	401	1,918
		210,438	94,408	44,167	21,675	7,301		2,603				37,546	72,662	490,800
葉だいこん 合計数量		434	376	352	91	73		35				156	401	1,918
葉だいこん 合計金額		210,438	94,408	44,167	21,675	7,301		2,603				37,546	72,662	490,800
クレソン	鹿児島県								5					5
									2,068					2,068
	沖縄県	895	992	1,127	833	461	116					126	270	4,820
		649,626	561,778	374,910	303,840	160,106	59,557					88,452	208,413	2,406,682
クレソン 合計数量		895	992	1,127	833	461	116		5			126	270	4,825
クレソン 合計金額		649,626	561,778	374,910	303,840	160,106	59,557		2,068			88,452	208,413	2,408,750
葉ニンニク	沖縄県	616	561	18									524	1,719
		1,251,783	780,489	14,418									713,173	2,759,863
葉ニンニク 合計数量		616	561	18									524	1,719
葉ニンニク 合計金額		1,251,783	780,489	14,418									713,173	2,759,863
マコモ	鹿児島県										41	250		291
											50,220	233,280		283,500
マコモ 合計数量											41	250		291
マコモ 合計金額											50,220	233,280		283,500

上段:数量(kg)、下段:金額(円)

品目	産地	1月	2月	3月	4月	5月	6月	7月	8月	9月	10月	11月	12月	総計
よもぎ	沖縄県	1,421	1,685	2,080	2,150	1,840	1,528	1,582	1,179	1,687	980	1,030	1,267	18,429
		1,210,166	844,663	576,604	475,510	528,565	283,702	802,462	1,240,749	1,630,023	1,322,092	1,532,326	918,968	11,365,830
よもぎ 合計数量		1,421	1,685	2,080	2,150	1,840	1,528	1,582	1,179	1,687	980	1,030	1,267	18,429
よもぎ 合計金額		1,210,166	844,663	576,604	475,510	528,565	283,702	802,462	1,240,749	1,630,023	1,322,092	1,532,326	918,968	11,365,830
にがな	沖縄県	56	94	93	105	77	81	49	53	69	49	115	149	990
		68,633	141,928	95,574	83,453	56,586	86,649	76,761	94,133	118,324	112,126	196,253	248,535	1,378,955
にがな 合計数量		56	94	93	105	77	81	49	53	69	49	115	149	990
にがな 合計金額		68,633	141,928	95,574	83,453	56,586	86,649	76,761	94,133	118,324	112,126	196,253	248,535	1,378,955
水前寺菜	鹿児島県	6	12	24	34	15	42	51	27	6	12	6		235
		5,516	11,032	22,066	30,340	13,791	39,561	51,678	26,666	6,343	12,337	6,156		225,486
	沖縄県	525	543	670	385	515	386	466	436	425	224	196	268	5,039
		930,312	375,924	416,119	694,343	435,863	619,599	700,712	693,577	518,206	635,753	342,495	390,212	6,753,115
水前寺菜 合計数量		531	555	694	419	530	428	517	463	431	236	202	268	5,274
水前寺菜 合計金額		935,828	386,956	438,185	724,683	449,654	659,160	752,390	720,243	524,549	648,090	348,651	390,212	6,978,601
その他の葉茎菜類	茨城県									2				2
										8,051				8,051
	千葉県	90	92	99	108	116	105	103	106	104	105	98	124	1,250
		270,919	276,821	297,733	324,949	350,366	315,701	314,864	336,424	321,364	324,389	294,892	377,115	3,805,537
	長野県													3
														8,848
	愛知県													5
														14,717
	福岡県			44	78					35	9		1	167
				20,639	27,638					139,849	36,859		977	225,962
	佐賀県													10
														28,102
	鹿児島県	145	176	337	28	48	16						648	1,398
		82,621	128,572	226,000	21,489	38,608	12,870						439,399	949,559
	沖縄県	7,921	7,012	7,136	7,012	5,422	4,770	5,263	6,470	7,594	5,837	6,244	8,299	78,980
		2,511,151	2,220,321	2,040,101	1,962,005	1,557,428	1,440,690	1,642,041	2,159,963	4,056,915	1,971,851	2,072,199	2,361,141	25,995,806
	アメリカ			50	149	128		100	395	100		20	40	982
				59,400	178,567	159,084		111,834	479,520	123,704		23,517	47,088	1,182,714
	中国	195	152	209	184	177	156	182	211	175	220	168	182	2,211
		270,972	214,002	291,654	257,364	249,966	219,834	255,150	294,894	243,918	308,178	238,248	253,260	3,097,440
	メキシコ					50								50
						56,700								56,700
	その他外国		3			75								78
			11,340		81,810									93,150
その他の葉茎菜類 合計数量		8,351	7,435	7,875	7,684	5,891	5,047	5,648	7,182	8,028	6,171	6,530	9,294	85,136
その他の葉茎菜類 合計金額		3,135,663	2,851,056	2,935,527	2,910,522	2,355,452	1,989,095	2,323,889	3,270,801	4,945,468	2,641,277	2,628,856	3,478,980	35,466,586
きゅうり	北海道								750		230			980
									606,096		181,332			787,428
	福岡県					100								100
						30,240								30,240
	佐賀県	600	250		1,000	2,410	1,300		2,280	4,265	1,370	1,540		15,015
		213,840	81,000		278,100	785,376	516,186		873,774	2,082,051	809,395	1,000,577		6,640,299
	熊本県	330				450	3,715	20,090	28,490	22,220	7,580	1,840		84,715
		85,536				138,780	1,501,092	7,024,590	12,031,092	11,606,868	4,302,742	2,090,583		38,781,283

上段:数量(kg)、下段:金額(円)

品目	産地	1月	2月	3月	4月	5月	6月	7月	8月	9月	10月	11月	12月	総計
	宮崎県	5,565	7,295	11,940	28,130	38,245	30,480	20,425	4,200	2,055	25,265	34,115	25,475	233,190
		2,848,716	3,388,608	4,584,092	8,082,342	9,842,796	10,424,052	7,114,824	1,753,148	873,072	11,389,896	20,742,005	11,464,562	92,508,113
	鹿児島県	4,300	1,750	1,400	10,445	26,795	11,775		650	85	1,315	4,820	1,750	65,085
		1,557,900	565,920	118,260	2,876,580	6,334,070	3,814,722		21,060	38,556	615,276	3,059,197	723,600	19,725,141
	沖縄県	150,175	126,029	171,352	122,108	110,471	105,602	101,430	93,458	72,894	44,473	68,541	132,950	1,299,483
		47,300,606	45,437,187	45,346,927	30,828,858	24,157,164	27,074,838	31,055,414	38,787,086	40,288,803	23,963,303	38,537,040	53,619,598	446,396,824
きゅうり 合計数量		160,970	135,324	184,692	161,683	178,471	152,872	141,945	129,828	101,519	80,233	110,856	160,175	1,698,568
きゅうり 合計金額		52,006,598	49,472,715	50,049,279	42,065,880	41,288,426	43,330,890	45,194,828	54,072,256	54,889,350	41,261,944	65,429,402	65,807,760	604,869,328
かぼちゃ	北海道	1,870						710	13,150	49,560	51,130	49,540	29,760	195,720
		-26,935						226,141	3,604,327	9,424,035	11,765,445	11,866,303	6,676,002	43,535,318
	青森県						34	862	2,790	1,886	44			5,616
							38,880	639,900	1,414,216	1,164,241	48,168			3,305,405
	山形県						44		850	150				1,044
							21,598		284,580	61,344				367,522
	茨城県					30			1,660	600				2,290
						15,390			455,074	236,909				707,373
	栃木県										84	92		176
											74,466	86,184		160,650
	群馬県					352	632		460	88	224	86		1,842
						179,226	329,456		203,826	120,938	195,804	79,488		1,108,738
	新潟県							95				60		155
								32,859				28,620		61,479
	長野県						246	466	180	1,220	704	50		2,866
							265,181	426,332	149,278	1,349,336	636,807	49,140		2,876,074
	三重県							890	1,680	150				2,720
								313,859	624,240	38,070				976,169
	岡山県						80	90	295	95				560
							14,364	31,428	101,250	30,780				177,822
	福岡県							60				22		82
								21,384				21,168		42,552
	佐賀県			36								150		186
				24,825								137,608		162,433
	長崎県							930		10		8		948
								286,286		12,642		8,208		307,136
	熊本県	420		60			256	670	1,710	494	150	216		3,976
		150,714		48,276			94,752	269,309	461,198	177,164	150,640	200,173		1,552,226
	大分県											50		50
												44,766		44,766
	宮崎県	10		330	270	180	270				599	562	156	2,377
		8,046		288,360	104,490	64,530	97,213				422,996	440,147	119,232	1,545,014
	鹿児島県	744	220		220	312	422	3,140			98	620	3,312	9,088
		203,472	58,212		77,328	85,320	134,647	798,460			40,997	148,284	1,100,308	2,647,028
	沖縄県	45,891	101,037	80,805	72,051	127,020	72,406	9,522		50	748	1,550	7,078	518,158
		16,184,322	38,867,077	35,606,079	28,535,102	29,560,319	21,164,808	3,027,683		1,512	493,992	1,068,213	2,309,801	176,818,908
	ニューカドニア												4,030	4,030
													1,094,634	1,094,634
	韓国			50					1,270	100				1,420
				16,200					366,487	24,840				407,527

上段:数量(kg)、下段:金額(円)

品目	産地	1月	2月	3月	4月	5月	6月	7月	8月	9月	10月	11月	12月	総計
	ニュージーランド	830	7,320	19,250	21,140	26,170	16,110	1,590						92,410
		192,726	1,717,842	4,392,996	4,969,004	5,782,196	3,223,206	316,721						20,594,691
	メキシコ	10,450	10,330	1,450		1,010	9,700	14,075	900				9,180	57,095
		3,641,739	3,096,954	410,400		267,246	2,755,037	4,271,618	291,600				3,108,855	17,843,449
かぼちゃ 合計数量		60,215	118,907	101,981	93,681	155,074	100,200	33,100	24,945	54,403	53,781	53,006	53,516	902,809
かぼちゃ 合計金額		20,354,084	43,740,085	40,787,136	33,685,924	35,954,227	28,139,142	10,661,980	7,956,076	12,641,811	13,829,315	14,178,302	14,408,832	276,336,914
なす	長野県								50					50
									3,240					3,240
	福岡県				120		160							280
					66,420		97,200							163,620
	佐賀県									50				50
										23,760				23,760
	熊本県	5,502	5,337	1,059	4,073	4,948	9,550	11,452	9,366	12,698	31,425	27,298	15,585	138,293
		2,910,276	2,384,100	395,129	1,591,380	1,447,497	3,949,419	4,305,896	5,337,151	5,333,569	12,427,998	12,889,319	6,895,098	59,866,832
	宮崎県		30			850	2,210	4,180	15,795	11,715	4,865	340		39,985
			15,163			293,112	977,238	1,641,330	7,093,710	4,074,829	1,435,594	102,325		15,633,301
	鹿児島県	120	140			80		4,687	1,230	2,751	936	284		10,228
		58,644	70,497			28,728		1,457,394	387,288	730,143	213,279	120,744		3,066,717
	沖縄県	22,530	29,219	55,766	47,684	51,596	32,791	21,072	14,364	17,538	10,656	12,854	21,123	337,193
		10,420,836	9,677,467	12,649,423	10,631,916	9,854,095	8,736,525	4,936,993	5,105,074	5,250,183	3,644,679	5,115,607	8,084,795	94,107,593
なす 合計数量		28,152	34,726	56,825	51,877	57,474	44,711	41,391	40,805	44,752	47,882	40,776	36,708	526,079
なす 合計金額		13,389,756	12,147,227	13,044,552	12,289,716	11,623,432	13,760,382	12,341,613	17,926,463	15,412,484	17,721,550	18,227,995	14,979,893	172,865,063
トマト	北海道							1,408	1,560	84	2,100			5,152
								600,156	900,720	81,648	1,436,508			3,019,032
	茨城県											1,212		1,212
											1,006,668			1,006,668
	栃木県		420											420
			124,740											124,740
	岐阜県									1,596	600			2,196
										1,169,802	665,496			1,835,298
	愛知県			308										308
				83,160										83,160
	福岡県	4,721	539	60	1,223	1,904	1,576			804	471	537	1,972	13,807
		2,455,266	248,767	28,350	531,683	644,723	472,835			765,288	370,548	526,267	1,667,195	7,710,922
	長崎県	1,593	240	180			384						192	2,589
		996,516	118,260	91,530			161,244						133,488	1,501,038
	熊本県	6,543	2,464	1,544	4,482	12,606	21,641	17,243	25,060	21,157	13,896	7,777	6,896	141,309
		2,988,997	982,638	661,802	1,659,733	3,741,897	6,403,752	5,525,151	12,928,453	14,723,138	12,454,306	7,982,603	4,186,555	74,239,025
	大分県	1,975				1,820	32,399	83,934	80,995	54,026	25,630	7,009	7,442	295,230
		1,202,213				574,560	12,464,820	31,959,728	41,135,056	39,442,825	22,710,499	8,680,420	5,047,704	163,217,825
	宮崎県	5,856		132	1,720		472	5,405	2,222	2,519	1,540			19,866
		2,800,424		67,716	736,452		112,320	2,164,174	1,305,077	2,034,973	1,452,481			10,673,617
	鹿児島県	8,064	128	7,708	7,108	6,578	8,306					1,202	2,568	41,662
		3,977,478	76,032	2,788,916	2,613,384	1,997,708	2,518,799					1,662,800	1,607,688	17,242,805
	沖縄県	35,133	63,214	107,441	91,933	61,369	14,817	758	131			1,728	8,500	385,024
		13,738,396	20,037,956	28,905,969	25,805,724	14,055,405	3,849,800	184,831	23,544			1,476,565	4,863,100	112,941,290
	韓国	504					20							524
		285,768					11,340							297,108

上段:数量(kg)、下段:金額(円)

品目	産地	1月	2月	3月	4月	5月	6月	7月	8月	9月	10月	11月	12月	総計
トマト 合計数量		64,389	67,005	117,373	106,466	84,277	79,615	108,748	109,968	80,186	45,449	18,253	27,570	909,299
トマト 合計金額		28,445,058	21,588,393	32,627,443	31,346,976	21,014,293	25,994,910	40,434,040	56,292,850	58,217,674	40,096,506	20,328,655	17,505,730	393,892,528
ミニトマト	北海道							10	418	450	546			1,424
								24,883	361,087	519,048	511,920			1,416,938
	福島県								10					10
									24,884					24,884
	千葉県	5		19		5	10			5	10		10	69
		11,016		33,566		10,498	22,032			12,960	12,442		28,253	155,650
	愛知県	10	15	10		5	20	10			10	20	10	110
		22,421	31,493	22,032		10,238	42,509	22,032			27,734	77,500	32,918	288,877
	長崎県							168						168
								99,792						99,792
	熊本県	2,172	141		81	312	78	4,998	5,935	4,206	1,492		2,868	22,283
		1,324,750	107,358		34,117	118,930	36,455	3,941,002	4,712,460	5,304,842	1,368,306		3,137,600	20,085,820
	大分県						342	5,739	5,958	3,981	1,962	306		18,288
							171,898	4,113,546	4,553,270	4,370,560	1,925,554	331,647		15,466,475
	宮崎県	884		111			342	2,949	2,724	4,909	3,996			15,915
		783,043		55,944			206,388	2,427,138	2,768,267	6,299,856	4,895,154			17,435,790
	鹿児島県	7,485	2,640	2,991	8,805	12,715	17,271	3,246	816	2,119	2,628	6,960	7,925	75,601
		5,166,936	1,844,159	1,689,012	3,804,063	4,489,263	6,347,751	1,706,616	508,086	2,381,108	2,686,672	8,405,246	6,187,567	45,216,479
	沖縄県	6,108	10,764	15,022	13,134	6,629	3,437	233		498	1,927	5,707	7,030	70,489
		5,310,765	7,044,266	8,105,120	7,232,176	3,254,932	1,436,826	157,313		684,445	2,462,519	9,439,605	7,830,899	52,958,866
ミニトマト 合計数量		16,664	13,560	18,153	22,020	19,666	21,500	17,353	15,866	16,168	12,571	12,993	17,843	204,357
ミニトマト 合計金額		12,618,931	9,027,276	9,905,674	11,070,356	7,883,861	8,263,859	12,492,322	12,941,014	19,572,301	13,902,742	18,253,998	17,217,237	153,149,571
ピーマン	北海道								4,067	2,917	927			7,911
									3,076,002	1,781,136	659,664			5,516,802
	青森県								3,600	532	1,208			5,340
									1,952,802	183,859	726,780			2,863,441
	岩手県								3,740	9,280				13,020
									2,176,740	3,897,450				6,074,190
	茨城県								364	10,384	13,560			24,308
									281,772	7,148,142	11,860,074			19,289,988
	福岡県								432					432
									97,978					97,978
	佐賀県							1,418		1,389	592			3,399
								576,898		753,068	410,000			1,739,966
	熊本県			5			185	15,131	18,151	6,262	4,601	768	10	45,113
				7,452			122,580	6,670,625	8,676,379	3,288,167	2,740,047	289,250	16,200	21,810,700
	大分県					2,816	2,942	7,753	3,883	8,733	2,387	14	4	28,532
						937,926	1,113,966	3,386,583	1,988,053	4,665,373	1,731,661	21,384	6,750	13,851,696
	宮崎県	515		6	1,590	1,124	3,897	7,272	6,775	6,402	5,695	7,565	3,865	44,706
		448,956		7,452	995,976	329,400	1,433,171	2,187,772	4,247,534	3,887,703	3,984,250	5,527,559	2,204,550	25,254,323
	鹿児島県				565	970	11,653	6,746	1,958	1,429	8,598	11,366	6,833	50,118
					273,024	237,168	2,749,458	2,588,175	897,838	831,232	5,748,883	7,149,902	3,492,946	23,968,626
	沖縄県	202,640	219,572	250,778	260,643	253,395	92,902	11,173	1,514	954	8,943	60,735	187,485	1,550,734
		100,170,815	114,089,304	105,210,879	97,114,177	49,546,820	24,200,220	2,692,809	622,543	449,648	5,618,989	40,174,683	69,010,127	608,901,014
ピーマン 合計数量		203,155	219,572	250,789	262,798	258,305	111,579	49,493	44,484	48,282	46,511	80,448	198,197	1,773,613
ピーマン 合計金額		100,619,771	114,089,304	105,225,783	98,383,177	51,051,314	29,619,395	18,102,862	24,017,641	26,885,778	33,480,348	53,162,778	74,730,573	729,368,724

上段:数量(kg)、下段:金額(円)

品目	産地	1月	2月	3月	4月	5月	6月	7月	8月	9月	10月	11月	12月	総計
ししとう	千葉県						4	3			6	3		16
							14,256	8,618			13,802	11,664		48,340
	高知県	216	322	312	267	279	303	351	363	306	345	297	339	3,700
		598,266	753,592	775,656	685,517	632,544	701,331	836,373	828,080	716,268	935,422	767,429	925,230	9,155,708
	長崎県									27	24			51
										47,174	48,989			96,163
	沖縄県		18	20	44	90	22						3	197
			14,256	16,200	33,372	76,594	16,632			194			3,489	160,737
	韓国												80	80
													209,628	209,628
ししとう 合計数量		216	340	332	311	369	329	354	363	333	375	300	422	4,044
ししとう 合計金額		598,266	767,848	791,856	718,889	709,138	732,219	844,991	828,080	763,636	998,213	779,093	1,138,347	9,670,576
スイートコーン	北海道							70	110					180
								59,520	41,818					101,338
	茨城県							200						200
								68,564						68,564
	群馬県						250	50						300
							89,046	37,919						126,965
	千葉県							150						150
								50,220						50,220
	山梨県					295								295
						63,720								63,720
	長野県							80	55	30				165
								61,917	42,957	18,959				123,833
	静岡県					365								365
						157,680								157,680
	福岡県						910							910
							194,767							194,767
	長崎県					46	75							121
						27,000	33,210							60,210
	熊本県					110	1,775							1,885
						64,800	535,960							600,760
	宮崎県							23						23
								13,500						13,500
	鹿児島県							585						585
								75,370						75,370
	沖縄県	3,410	10,678	21,458	51,746	31,799	986	13		10	458	777	3,344	124,679
		1,738,509	5,543,197	9,453,603	19,702,214	8,951,828	123,071	702		1,620	69,541	160,391	1,106,941	46,851,617
	タイ										4			4
											9,158			9,158
スイートコーン 合計数量		3,410	10,678	21,458	51,746	32,615	3,996	1,171	165	44	458	777	3,344	129,862
スイートコーン 合計金額		1,738,509	5,543,197	9,453,603	19,702,214	9,265,028	976,054	367,712	84,775	29,737	69,541	160,391	1,106,941	48,497,702
オクラ	沖縄県	1,326	840	1,568	2,257	7,242	39,522	55,513	57,677	55,201	36,519	19,179	9,654	286,498
		2,865,409	2,240,765	2,928,477	3,178,435	9,818,268	23,990,902	26,061,797	22,230,272	19,278,600	19,410,003	14,096,984	7,097,672	153,197,584
	タイ	48	4								84			136
		54,432	7,258								12,960			74,650
オクラ 合計数量		1,374	844	1,568	2,257	7,242	39,522	55,513	57,677	55,201	36,603	19,179	9,654	286,634
オクラ 合計金額		2,919,841	2,248,023	2,928,477	3,178,435	9,818,268	23,990,902	26,061,797	22,230,272	19,278,600	19,422,963	14,096,984	7,097,672	153,272,234

上段:数量(kg)、下段:金額(円)

品目	産地	1月	2月	3月	4月	5月	6月	7月	8月	9月	10月	11月	12月	総計
とうがん	岡山県								540					540
									91,800					91,800
	佐賀県							10	19					29
								540	1,026					1,566
	長崎県								3,970	5,990	4,230	1,840	1,620	17,650
									583,308	1,020,816	693,338	263,844	192,132	2,753,438
	鹿児島県							3,420	8,710	4,530	10,390	10,804	2,640	40,494
								501,768	1,069,070	720,641	1,589,328	1,402,164	275,076	5,558,047
	沖縄県	22,321	14,887	13,608	28,370	74,704	76,277	62,034	39,519	32,873	24,017	19,849	26,442	434,901
		8,639,350	7,663,453	7,204,865	8,925,120	10,151,770	9,420,513	4,677,249	3,186,826	3,206,256	2,273,415	1,910,620	3,128,689	70,388,126
とうがん 合計数量		22,321	14,887	13,608	28,370	74,704	76,277	65,464	52,758	43,393	38,637	32,493	30,702	493,614
とうがん 合計金額		8,639,350	7,663,453	7,204,865	8,925,120	10,151,770	9,420,513	5,179,557	4,932,030	4,947,713	4,556,081	3,576,628	3,595,897	78,792,977
モーウイ	沖縄県	7		13		3,894	12,184	7,803	7,232	2,227	1,323	312	224	35,219
		605		1,895		577,658	1,477,562	1,494,171	965,174	495,578	280,411	59,384	32,546	5,384,984
モーウイ 合計数量		7		13		3,894	12,184	7,803	7,232	2,227	1,323	312	224	35,219
モーウイ 合計金額		605		1,895		577,658	1,477,562	1,494,171	965,174	495,578	280,411	59,384	32,546	5,384,984
ゴーヤー	長崎県										2,493	564		3,057
											1,448,216	349,607		1,797,823
	熊本県								119	40	105	90		354
									63,947	14,731	67,586	103,766		250,030
	大分県								150	225				375
									72,900	96,034				168,934
	宮崎県					90			4,000					4,090
						81,000			892,080					973,080
	鹿児島県							5,157	23,075	6,737	3,572	721	21	39,283
								869,573	4,586,686	1,878,762	1,519,713	344,321	11,265	9,210,320
	沖縄県	73,137	60,784	86,712	115,573	189,563	248,192	164,261	101,578	84,480	71,604	68,093	74,403	1,338,380
		43,228,960	40,043,665	52,312,523	61,641,628	73,456,489	72,384,497	53,967,018	49,369,355	45,871,721	43,468,268	52,914,013	35,626,993	624,285,130
ゴーヤー 合計数量		73,137	60,784	86,712	115,573	189,563	248,192	169,418	128,922	91,482	77,774	69,468	74,424	1,385,539
ゴーヤー 合計金額		43,228,960	40,043,665	52,312,523	61,641,628	73,537,489	72,384,497	54,836,591	54,984,968	47,861,248	46,503,783	53,711,707	35,638,258	636,685,317
へちま	鹿児島県								80					80
									23,760					23,760
	沖縄県	14,617	10,752	13,564	12,918	26,408	44,232	43,339	56,812	63,192	38,363	15,790	29,402	369,389
		7,236,582	7,187,538	8,974,919	8,689,383	11,429,194	13,484,600	13,941,136	14,038,840	13,242,149	9,727,696	5,713,943	8,510,022	122,176,002
へちま 合計数量		14,617	10,752	13,564	12,918	26,408	44,232	43,339	56,892	63,192	38,363	15,790	29,402	369,469
へちま 合計金額		7,236,582	7,187,538	8,974,919	8,689,383	11,429,194	13,484,600	13,941,136	14,062,600	13,242,149	9,727,696	5,713,943	8,510,022	122,199,762
パパイヤ(青物)	沖縄県	22,189	17,427	17,581	16,822	13,525	13,226	19,842	31,004	20,701	21,612	14,043	19,258	227,230
		3,266,662	2,861,231	4,155,373	5,756,433	7,265,589	5,862,846	6,755,672	3,963,547	1,323,212	1,740,463	845,521	2,060,878	45,857,427
パパイヤ(青物) 合計数量		22,189	17,427	17,581	16,822	13,525	13,226	19,842	31,004	20,701	21,612	14,043	19,258	227,230
パパイヤ(青物) 合計金額		3,266,662	2,861,231	4,155,373	5,756,433	7,265,589	5,862,846	6,755,672	3,963,547	1,323,212	1,740,463	845,521	2,060,878	45,857,427
その他の果菜類	北海道							72	559		70			701
								37,800	301,536		42,336			381,672
	宮城県	368	204	75	60			15		100				822
		392,634	207,360	123,930	95,904			11,772		28,847				860,447
	茨城県	230												230
		278,241												278,241
	山梨県	30												30
		35,834												35,834

上段:数量(kg)、下段:金額(円)

品目	産地	1月	2月	3月	4月	5月	6月	7月	8月	9月	10月	11月	12月	総計
	高知県	400										177	399	976
		483,840										243,756	504,306	1,231,902
	熊本県						65	42						107
							44,226	20,412						64,638
	大分県		65				500	146	670	636	468	45		2,530
			63,180				283,500	165,687	480,448	664,513	320,420	41,580		2,019,328
	宮崎県	400	410	276	473	312	52	358	1,032	730	1,142	772	432	6,389
		406,155	369,942	228,891	289,299	163,140	20,109	225,660	573,912	576,645	758,656	516,528	406,776	4,535,713
	鹿児島県	215	279	217	285	518	636	146				185	54	2,535
		190,112	240,445	131,251	160,602	188,563	163,501	76,394				197,035	39,085	1,386,988
	沖縄県	822	1,263	2,111	2,935	6,295	4,788	1,474	115	88		8	372	20,271
		621,302	846,716	1,080,351	1,206,521	1,655,494	997,184	673,753	48,503	41,715		2,506	170,099	7,344,144
	オランダ								275	500				775
									296,568	589,788				886,356
	中国	65												65
		66,636												66,636
	韓国	2,790	3,800	2,455	955	2,645	2,900	3,175	4,905	3,280	3,285	2,025	3,690	35,905
		3,198,744	4,349,991	2,565,648	878,472	1,832,544	1,694,628	1,789,452	3,824,226	3,762,180	3,765,096	2,071,764	3,338,388	33,071,133
	ニュージーランド	535	15	5	1,545	760						905	1,165	4,930
		606,096	25,726	5,400	1,591,164	594,864					1,018,656	1,302,264		5,144,170
	その他の果菜類 合計数量	5,855	6,036	5,139	6,253	10,530	8,941	5,428	7,556	5,334	5,870	4,377	4,947	76,266
	その他の果菜類 合計金額	6,279,594	6,103,360	4,135,471	4,221,962	4,434,605	3,203,148	3,000,930	5,525,193	5,663,688	5,905,164	4,375,433	4,458,654	57,307,202
いんげん	北海道						116	248	212	300	148			1,024
							208,116	431,460	397,494	580,608	282,852			1,900,530
	青森県							14	182					196
								25,035	491,530					516,565
	宮城県							24						24
								55,210						55,210
	福島県							22	52					74
								50,609	111,780					162,389
	長野県							100						100
								238,680						238,680
	高知県					20	18							38
						21,060	31,374							52,434
	福岡県										20	70		90
											28,620	103,561		132,181
	長崎県						20							20
							28,080							28,080
	熊本県								56			60		116
									127,478			85,860		213,338
	大分県							25	32	4	14			75
								40,608	42,174	3,456	10,962			97,200
	宮崎県							126	341	420	310	88		1,285
								255,148	670,987	783,734	570,449	165,107		2,445,425
	鹿児島県	70	80			710	1,280	76		70	408	1,158	806	4,658
		97,200	61,560			538,866	769,511	69,768		72,900	299,484	945,975	581,310	3,436,574
	沖縄県	75,183	72,831	110,352	103,146	34,388	382					3,136	53,221	452,639
		83,738,809	91,660,361	108,007,303	65,515,170	16,929,946	150,023					2,592,512	39,683,924	408,278,048

上段:数量(kg)、下段:金額(円)

品目	産地	1月	2月	3月	4月	5月	6月	7月	8月	9月	10月	11月	12月	総計
いんげん 合計数量		75,253	72,911	110,352	103,146	35,118	1,816	635	875	794	900	4,512	54,027	460,339
いんげん 合計金額		83,836,009	91,721,921	108,007,303	65,515,170	17,489,872	1,187,104	1,166,518	1,841,443	1,440,698	1,192,367	3,893,015	40,265,234	417,556,654
さやえんどう	北海道									30				30
										34,371				34,371
	愛知県					10								10
						24,840								24,840
	長崎県				20	47								67
					34,560	81,216								115,776
	熊本県				82	100	5							187
					88,862	155,520	10,260							254,642
	大分県					75								75
						120,204								120,204
	鹿児島県	53	104	1,086	639								25	1,907
		78,143	183,460	763,106	516,089								43,038	1,583,836
	沖縄県	29	390	486	17								16	938
		35,564	455,452	537,355	12,118								13,662	1,054,151
さやえんどう 合計数量		82	494	1,572	758	232	5			30			41	3,214
さやえんどう 合計金額		113,707	638,912	1,300,461	651,629	381,780	10,260			34,371			56,700	3,187,820
実えんどう	沖縄県			38	12									50
				17,879	4,298									22,177
実えんどう 合計数量				38	12									50
実えんどう 合計金額				17,879	4,298									22,177
そらまめ	鹿児島県				90									90
					64,260									64,260
そらまめ 合計数量					90									90
そらまめ 合計金額					64,260									64,260
えだまめ	群馬県							2						2
								2,300						2,300
	鹿児島県						56							56
							38,794							38,794
	沖縄県				270	1,704	59	7	2					2,042
					417,960	2,469,312	31,104	378	605					2,919,359
えだまめ 合計数量					270	1,704	115	9	2					2,100
えだまめ 合計金額					417,960	2,469,312	69,898	2,678	605					2,960,453
うりずん	沖縄県	102	5			32	78	96	468	968	862	687	578	3,876
		155,328	12,474		1,253	93,733	300,984	254,470	690,339	1,074,086	1,330,416	909,494	545,656	5,368,233
うりずん 合計数量		102	5			32	78	96	468	968	862	687	578	3,876
うりずん 合計金額		155,328	12,474		1,253	93,733	300,984	254,470	690,339	1,074,086	1,330,416	909,494	545,656	5,368,233
その他の豆科類	千葉県							2						4
								13,500					13,284	26,784
	沖縄県	231	238	750	930	734	141	579	400	162	348	183	125	4,821
		141,432	258,179	472,109	485,430	259,502	71,410	287,997	313,617	141,863	233,309	120,561	82,298	2,867,707
その他の豆科類 合計数量		231	238	750	930	736	141	579	400	162	348	183	127	4,825
その他の豆科類 合計金額		141,432	258,179	472,109	485,430	273,002	71,410	287,997	313,617	141,863	233,309	120,561	95,582	2,894,491
かんしょ	茨城県	5,350	10,065	4,755	7,400	3,485	2,100	2,055	2,035	1,630	2,540	1,330	3,410	46,155
		1,651,443	3,500,514	1,731,586	2,771,220	1,505,250	1,062,072	1,025,730	935,658	630,990	1,114,830	514,458	1,285,308	17,729,059
	千葉県		1,995	4,815	4,405	3,035	2,375	4,765	1,730	2,765	1,005	885	125	27,900
			705,780	1,751,382	1,690,362	1,314,036	1,170,666	2,425,734	765,644	1,038,582	419,619	361,315	46,840	11,689,960

上段:数量(kg)、下段:金額(円)

品目	産地	1月	2月	3月	4月	5月	6月	7月	8月	9月	10月	11月	12月	総計
熊本県		5,865	2,440	4,910	3,505	2,175	4,430	1,510	3,275	5,910	6,885	6,180	6,525	53,610
		2,461,212	900,558	1,103,998	1,075,449	1,113,426	2,177,172	564,937	1,276,058	1,954,743	2,742,498	2,442,523	2,425,205	20,237,779
大分県		1,270	1,130	790	750	250						50	420	4,660
		487,442	391,936	243,637	261,900	67,500						31,018	165,819	1,649,252
鹿児島県		7,700	4,140	1,060	2,215	1,155		21	6,750	7,960	6,480	4,625	4,050	46,156
		1,358,640	718,006	268,196	347,841	526,122		6,480	2,221,819	2,243,052	1,518,527	1,282,279	1,063,956	11,554,918
沖縄県		2,675	2,402	1,845	2,628	4,283	3,113	6,110	6,591	7,702	5,208	4,522	3,684	50,763
		1,395,225	998,254	1,044,586	1,675,696	2,255,120	1,382,502	1,461,210	2,348,089	1,573,120	1,759,860	1,274,195	1,175,656	18,343,513
かんしょ 合計数量		22,860	22,172	18,175	20,903	14,383	12,018	14,461	20,381	25,967	22,118	17,592	18,214	229,244
かんしょ 合計金額		7,353,962	7,215,048	6,143,385	7,822,468	6,781,454	5,792,412	5,484,091	7,547,268	7,440,487	7,555,334	5,905,788	6,162,784	81,204,481
ばれいしょ	北海道	17,330	5,850	3,120	50				86,370	135,270	151,135	103,460	22,870	525,455
		4,729,028	1,948,212	972,108	30,780				25,485,009	31,054,649	37,215,439	34,982,270	8,262,000	144,679,495
青森県									480	1,600	1,020			3,100
									104,760	375,624	330,480			810,864
茨城県								4,370	6,550					10,920
								867,024	1,419,012					2,286,036
佐賀県							330	600						930
							50,544	84,240						134,784
長崎県		103,810	49,410		1,320	52,040	108,230	125,630	32,680			14,810	135,710	623,640
		34,043,489	14,905,706		388,368	13,854,024	19,685,754	16,234,315	5,361,379			4,997,246	48,310,280	157,780,561
熊本県							1,230	1,030	910				109	3,279
							218,700	33,372	183,784				35,208	471,064
宮崎県							1,240	450						1,690
							226,325	61,479						287,804
鹿児島県		42,160	65,500	58,950	60,730	68,630	31,630	390	2,560				18,070	348,620
		13,803,534	20,843,968	18,429,276	17,077,975	19,651,982	5,326,051	28,620	419,635				6,039,619	101,620,660
沖縄県		20,661	43,261	73,585	86,598	17,549	430							242,084
		5,697,875	13,486,547	21,576,138	26,793,918	4,470,595	39,798							72,064,871
ばれいしょ 合計数量		183,961	164,021	135,655	148,698	138,219	143,090	132,470	129,550	136,870	152,155	118,270	176,759	1,759,718
ばれいしょ 合計金額		58,273,926	51,184,433	40,977,522	44,291,041	37,976,601	25,547,172	17,309,050	32,973,579	31,430,273	37,545,919	39,979,516	62,647,107	480,136,139
さといも	山形県	100												100
		67,500												67,500
熊本県		50	230	160	129	100								669
		24,300	82,728	52,358	41,969	40,785								242,140
鹿児島県		45	40				50	140		120	660	290	305	1,650
		27,000	28,296				33,534	24,754		40,068	164,700	73,872	102,978	495,202
沖縄県		699	169	17			120	1,652	110		454		100	3,321
		259,773	67,083	7,679			25,963	438,668	16,092		36,185		9,342	860,785
さといも 合計数量		894	439	177	129	100	170	1,792	110	120	1,114	290	405	5,740
さといも 合計金額		378,573	178,107	60,037	41,969	40,785	59,497	463,422	16,092	40,068	200,885	73,872	112,320	1,665,627
田いも	沖縄県	6,152	6,393	4,468	3,916	1,858	880	307	1,938	9,758	969	1,352	19,612	57,603
		5,601,305	4,638,221	2,571,581	2,841,735	1,069,567	563,701	304,247	2,114,255	10,816,161	840,607	1,082,668	17,927,226	50,371,274
田いも 合計数量		6,152	6,393	4,468	3,916	1,858	880	307	1,938	9,758	969	1,352	19,612	57,603
田いも 合計金額		5,601,305	4,638,221	2,571,581	2,841,735	1,069,567	563,701	304,247	2,114,255	10,816,161	840,607	1,082,668	17,927,226	50,371,274
長いも	北海道	1,400	1,230	400	1,900	820	1,280	3,380	4,690	3,540	2,160	1,400	2,120	24,320
		652,082	536,328	155,520	806,760	373,464	589,032	1,643,652	2,489,800	1,897,776	1,121,364	768,927	1,177,643	12,212,348
青森県		1,121	1,651	1,423	1,670	1,790	2,260	2,220	2,600	1,530	1,632	1,439	918	20,254
		718,416	1,025,827	970,920	1,069,286	1,131,494	1,414,757	1,426,680	1,785,024	1,074,870	1,205,469	1,035,909	740,880	13,599,532

上段:数量(kg)、下段:金額(円)

品目	産地	1月	2月	3月	4月	5月	6月	7月	8月	9月	10月	11月	12月	総計
	岩手県	20	170	140										330
		12,528	105,570	87,048										205,146
長いも 合計数量		2,541	3,051	1,963	3,570	2,610	3,540	5,600	7,290	5,070	3,792	2,839	3,038	44,904
長いも 合計金額		1,383,026	1,667,725	1,213,488	1,876,046	1,504,958	2,003,789	3,070,332	4,274,824	2,972,646	2,326,833	1,804,836	1,918,523	26,017,026
やまといも	群馬県										4	8	4	16
											5,724	11,470	5,724	22,918
やまといも 合計数量											4	8	4	16
やまといも 合計金額											5,724	11,470	5,724	22,918
やまいも	沖縄県	1,055	990	30	10	38								2,123
		450,803	317,952	7,614	2,376	3,283								782,028
やまいも 合計数量		1,055	990	30	10	38								2,123
やまいも 合計金額		450,803	317,952	7,614	2,376	3,283								782,028
たまねぎ	北海道	229,500	192,030	175,895	176,640	10,385			77,640	164,400	173,860	120,840	100,150	1,421,340
		45,218,930	34,879,576	31,112,140	31,796,334	2,091,104			12,814,691	35,128,015	43,148,472	33,535,902	30,145,964	299,871,128
	埼玉県							300						300
								97,200						97,200
	静岡県		300	600										900
			106,920	171,720										278,640
	兵庫県						9,360	44,100	41,300	2,860				97,620
							1,748,520	7,274,826	7,786,746	743,580				17,553,672
	島根県								1,390					1,390
									240,192					240,192
	佐賀県				6,760	116,920	154,722	174,170	74,870	6,050	300			533,792
					1,673,892	21,163,680	25,909,168	28,335,485	13,023,990	1,244,095	113,400			91,463,710
	熊本県			1,320			7,020							8,340
				279,072			374,112							653,184
	鹿児島県		590	2,000										2,590
			175,932	439,776										615,708
	沖縄県	1,097	1,708	5,671	10,155	1,894	60						130	20,715
		373,594	585,705	1,199,453	1,747,869	280,726	3,888						41,688	4,232,923
	アメリカ										1,260	1,276		2,536
											184,524	193,752		378,276
	中国	68,480	49,820	34,080	20,270	19,920	52,720	66,000	62,930	86,230	44,650	64,625	73,570	643,295
		8,855,903	6,284,952	4,399,882	2,776,194	2,839,699	5,946,053	6,927,097	6,575,850	9,500,004	5,166,375	7,973,721	9,166,955	76,412,685
	フィリピン												100	100
													10,260	10,260
	ニュージーランド				1,000	20,220	4,400	40	370	420	1,580	2,225	2,140	32,395
					167,184	3,380,264	735,610	10,800	107,568	113,400	693,421	794,853	598,860	6,601,960
	オーストラリア				1,240	6,360	3,720	6,200	6,020	3,520				27,060
					328,104	1,550,664	982,584	1,604,016	1,588,248	914,976				6,968,592
たまねぎ 合計数量		299,077	244,448	219,566	216,065	175,699	232,002	290,810	264,520	263,480	221,650	188,966	176,090	2,792,373
たまねぎ 合計金額		54,448,427	42,033,085	37,602,043	38,489,577	31,306,137	35,699,935	44,249,424	42,137,285	47,644,070	49,306,192	42,498,228	39,963,727	505,378,130
にんにく	青森県	560	480	460	400	480	280	290	420	350	338	400	380	4,838
		1,307,232	1,080,756	1,055,376	1,009,476	1,217,376	646,812	739,152	1,107,324	977,184	1,016,388	1,243,620	1,132,056	12,532,752
	長崎県							20						20
								30,650						30,650
	大分県							40	100	26				166
								88,776	74,520	52,596				215,892

上段:数量(kg)、下段:金額(円)

品目	産地	1月	2月	3月	4月	5月	6月	7月	8月	9月	10月	11月	12月	総計
	鹿児島県			8	56									64
				3,715	28,253									31,968
	沖縄県			3,259	9,109	754	73	141	22		40	40		13,438
				3,484,728	8,447,850	629,682	66,312	86,983	16,416		42,012	38,880		12,812,863
	中国	10,500	9,830	11,620	11,900	12,090	9,850	13,772	13,861	13,256	12,546	11,505	16,270	147,000
		5,256,900	4,887,443	5,465,173	6,038,723	6,021,767	4,886,568	6,659,712	6,597,872	6,339,995	6,108,740	5,649,737	8,151,964	72,064,594
にんにく 合計数量		11,060	10,310	15,347	21,465	13,324	10,203	14,263	14,403	13,632	12,924	11,945	16,650	165,526
にんにく 合計金額		6,564,132	5,968,199	10,008,992	15,524,302	7,868,825	5,599,692	7,605,273	7,796,132	7,369,775	7,167,140	6,932,237	9,284,020	97,688,719
らっきょう	宮崎県						50		10		40	5	10	115
							3,780		972		6,264	540	3,240	14,796
	沖縄県	9,840	15,739	23,683	22,949	25,076	20,447	26,031	17,821	10,543	9,388	7,857	6,719	196,093
		17,117,052	19,768,785	20,728,191	16,382,880	14,000,616	9,307,446	14,244,589	10,149,998	8,392,336	10,306,371	8,867,117	11,835,644	161,101,025
らっきょう 合計数量		9,840	15,739	23,683	22,949	25,076	20,497	26,031	17,831	10,543	9,428	7,862	6,729	196,208
らっきょう 合計金額		17,117,052	19,768,785	20,728,191	16,382,880	14,000,616	9,311,226	14,244,589	10,150,970	8,392,336	10,312,635	8,867,657	11,838,884	161,115,821
その他の土物類	沖縄県	19	120		17		65					69	45	335
		9,094	63,974		2,635		1,458					7,376	1,215	85,752
その他の土物類 合計数量		19	120		17		65					69	45	335
その他の土物類 合計金額		9,094	63,974		2,635		1,458					7,376	1,215	85,752
しょうが	千葉県				180	292	20				4			496
					233,280	378,432	25,920				4,596			642,228
	高知県	896	520	804	1,224	1,064	572			272	580	536	232	6,700
		732,985	451,278	917,082	1,507,518	1,314,706	765,396			377,190	827,604	819,612	351,432	8,064,803
	長崎県	1,070	1,736	1,296	616	624	1,392	1,874	2,276	2,184	697	440	832	15,037
		928,843	1,532,520	1,246,579	755,816	822,690	1,837,642	2,373,516	2,929,036	2,693,563	894,780	624,240	1,219,968	17,859,193
	熊本県	264		24	92	372	175	89	102	298	445	422	990	3,273
		219,672		25,920	109,998	481,734	231,120	107,730	122,796	346,302	563,490	590,652	1,460,268	4,259,682
	宮崎県	80					224	120	120					544
		68,040					250,452	142,560	142,560					603,612
	鹿児島県	3	248	176									220	647
		3,402	246,780	154,041									108,043	512,266
	沖縄県	1,136	207	289	336	199			690	117	1,330	929	2,317	7,550
		798,497	138,121	227,520	373,248	227,286			631,584	121,338	753,840	521,820	1,917,483	5,710,737
	中国	1,014	664	728	1,086	1,334	1,284	1,466	1,059	1,421	1,446	1,224	1,540	14,266
		652,752	420,336	461,463	699,821	883,242	827,497	946,325	688,651	927,331	917,421	786,320	989,971	9,201,130
しょうが 合計数量		4,463	3,375	3,317	3,534	3,885	3,667	3,549	4,247	4,292	4,502	3,551	6,131	48,513
しょうが 合計金額		3,404,191	2,789,035	3,032,605	3,679,681	4,108,090	3,938,027	3,570,131	4,514,627	4,465,724	3,961,731	3,342,644	6,047,165	46,853,651
め類	山梨県									414				414
	福岡県									4				4
									12,409	12,442				24,851
	沖縄県	30	25	22	26	24	24	30	10	12	8	8	12	231
		32,400	27,000	23,760	28,080	25,920	25,920	32,400	10,800	10,800	8,640	8,640	12,960	247,320
め類 合計数量		30	25	22	26	24	24	30	10	16	8	8	12	235
め類 合計金額		32,400	27,000	23,760	28,080	25,920	25,920	32,400	23,209	23,656	8,640	8,640	12,960	272,585
かいわれ	鹿児島県	6	23	13	31	39							42	154
		11,448	21,514	15,962	21,346	13,673							10,800	94,743
	沖縄県	1,797	1,655	1,989	1,746	1,904	1,975	1,970	2,100	2,043	1,947	1,832	1,796	22,754
		959,897	884,596	1,075,450	928,852	1,011,991	1,053,940	1,046,568	1,105,122	1,078,546	1,028,295	963,052	943,266	12,079,575

上段:数量(kg)、下段:金額(円)

品目	産地	1月	2月	3月	4月	5月	6月	7月	8月	9月	10月	11月	12月	総計
かいわれ 合計数量		1,803	1,678	2,002	1,777	1,943	1,975	1,970	2,100	2,043	1,947	1,832	1,838	22,908
かいわれ 合計金額		971,345	906,110	1,091,412	950,198	1,025,664	1,053,940	1,046,568	1,105,122	1,078,546	1,028,295	963,052	954,066	12,174,318
おおば	愛知県	472	456	488	460	484	448	504	578	526	628	494	558	6,096
		1,858,402	1,681,546	1,815,726	1,705,868	1,793,451	1,567,430	2,544,677	3,058,278	2,487,800	3,126,514	2,397,768	2,625,673	26,663,133
	佐賀県											6		6
												31,039		31,039
	熊本県												20	20
												103,465		103,465
	大分県	428	212	206	160	382	186	184	150	282	84	208	362	2,844
		973,684	510,192	427,820	358,452	762,912	421,416	960,876	1,022,976	1,176,228	378,858	1,205,324	1,206,733	9,405,471
おおば 合計数量		900	668	694	620	866	634	688	728	808	712	728	920	8,966
おおば 合計金額		2,832,086	2,191,738	2,243,546	2,064,320	2,556,363	1,988,846	3,505,553	4,081,254	3,664,028	3,505,372	3,737,596	3,832,406	36,203,108
とうがらし	茨城県											28		28
												75,600		75,600
	鹿児島県							4	11	3	5	7		30
								7,128	4,947	1,901	4,039	5,346		23,361
	沖縄県	974	383	460	617	1,792	947	933	764	467	483	380	831	9,031
		1,633,928	657,770	1,149,570	1,362,722	1,679,898	1,178,954	1,278,530	988,164	574,774	820,274	526,096	1,398,981	13,249,661
とうがらし 合計数量		974	383	460	617	1,792	947	937	775	498	488	387	831	9,089
とうがらし 合計金額		1,633,928	657,770	1,149,570	1,362,722	1,679,898	1,178,954	1,285,658	993,111	652,275	824,313	531,442	1,398,981	13,348,622
その他香辛つま物	宮城県						6,221		12,960					19,181
	秋田県			1										1
				5,173							1,954			7,127
	山形県			1										1
				7,474										7,474
	福島県										8,456			8,456
	茨城県	19	36	20	53	175	216	40			15	11	20	605
		65,232	131,436	67,554	147,042	472,988	615,568	151,200			39,636	38,988	95,688	1,825,332
	栃木県					12	22	39	21	24	17			135
						28,512	74,952	166,352	62,856	80,488	71,604			484,764
	群馬県					194	709	77	45	16	35	17		1,093
						214,548	767,880	200,826	201,636	72,209	168,286	77,058		1,702,443
	千葉県			16			1							17
				47,796			27,529			11,492	4,979			91,796
	東京都	12												12
		19,310					15,660							35,292
	新潟県				1,379									1,379
	山梨県	4			6	6		15	29	32	9	4		105
		16,200			31,320	31,320	421	70,578	109,404	141,743	40,592	16,740		458,318
	長野県								14	28	16			58
									52,920	104,177	60,480			217,577
	岐阜県								1	1				2
							9,396		4,536	4,644				18,576
	静岡県	2	2			19		2				1		26
		4,752	4,752			55,296		4,752				2,484		72,036

上段:数量(kg)、下段:金額(円)

品目	産地	1月	2月	3月	4月	5月	6月	7月	8月	9月	10月	11月	12月	総計
	愛知県			17,927		4,752	253,929	13,789		66,744	41,785	2,074	2,070	403,070
	三重県	8						9		4	1			8
		32,400												32,400
	岡山県					4				2				6
						9,504				4,752				14,256
	徳島県									1,035				1,035
	高知県	74	58	70	64	74	88	128	120	106	110	92	94	1,078
		456,298	336,051	259,674	198,525	209,997	235,841	413,008	398,732	363,348	367,630	394,619	540,942	4,174,665
	福岡県		5			5	8			11	81	25		135
			9,828			26,309	11,375			57,881	499,648	141,870	5,249	752,160
	佐賀県	220						3						223
		926,779						15,163						941,942
	鹿児島県			52									5	57
				27,216									16,200	43,416
	沖縄県	1,075	939	1,113	846	465	318	313	273	256	320	581	1,411	7,910
		2,249,687	2,298,501	2,515,646	2,146,998	1,304,869	1,067,405	1,154,451	1,218,968	1,026,908	705,553	1,239,536	2,690,177	19,618,699
	中国								36	55				91
									180,792	281,792				462,584
	その他外国	50	55	25	50	30	15	65	25	25	75			415
		52,920	58,325	26,460	53,460	32,076	16,019	69,935	26,946	26,946	80,902			443,989
	その他香辛つま物 合計数量	1,464	1,095	1,298	1,019	984	1,438	691	564	560	679	731	1,530	12,053
	その他香辛つま物 合計金額	3,823,578	2,838,893	2,976,299	2,577,345	2,390,171	3,102,196	2,260,054	2,269,750	2,246,113	2,089,551	1,913,369	3,350,648	31,837,967
	しいたけ 秋田県		9						3					12
			26,886						9,331					36,217
	福島県									30				30
										57,996				57,996
	長崎県	1,272	850	503	879	768	774	725	690	621	612	643	611	8,948
		2,400,194	1,268,752	700,998	984,561	954,272	767,214	700,430	745,465	946,598	971,890	1,011,820	1,106,945	12,559,139
	熊本県					96								96
					72,360									72,360
	大分県								30	123	135	60	60	408
									34,474	141,342	158,582	73,548	64,346	472,292
	宮崎県	189	344	763	776	632	494	442	514	372	482	567	793	6,368
		346,966	486,679	899,989	870,190	701,889	448,614	454,558	489,173	482,719	671,884	937,565	1,340,158	8,130,384
	沖縄県	80	18	82	50	80	60	60	80	50	60			624
		110,592	24,181	112,730	69,120	110,592	82,944	82,944	110,592	69,120	82,944		4,536	860,295
	中国										130			130
											152,326			152,326
	しいたけ 合計数量	1,541	1,221	1,348	1,801	1,480	1,328	1,227	1,317	1,196	1,419	1,270	1,468	16,616
	しいたけ 合計金額	2,857,752	1,806,498	1,713,717	1,996,231	1,766,753	1,298,772	1,237,932	1,389,035	1,697,775	2,037,626	2,022,933	2,515,985	22,341,009
	なめこ 山形県	8												8
		10,571												10,571
	群馬県							4						4
								4,104						4,104
	新潟県									25				25
										17,550				17,550

上段:数量(kg)、下段:金額(円)

品目	産地	1月	2月	3月	4月	5月	6月	7月	8月	9月	10月	11月	12月	総計
長野県			8					35		5				48
			10,111					35,910		5,454				51,475
三重県		25												25
		17,550												17,550
長崎県		787	845	1,056	992	1,049	976	1,195	1,115	806	669	677	601	10,768
		548,280	590,992	789,079	694,001	712,991	652,189	853,880	771,809	575,941	487,904	475,862	448,942	7,601,876
大分県				8					28	36	24	44	76	216
				8,273					27,345	33,596	23,437	41,408	74,222	208,281
なめこ 合計数量		820	853	1,056	1,000	1,049	976	1,234	1,143	872	693	721	677	11,094
なめこ 合計金額		576,401	601,103	789,079	702,274	712,991	652,189	893,894	799,154	632,541	511,341	517,270	523,164	7,911,401
えのき 長野県									360	180		330		870
									118,714	53,460		186,786		358,960
福岡県		1,584	1,788	1,362	1,188	1,296	1,176	2,274	1,314	1,812	1,800	1,470	3,000	20,064
		977,832	581,904	544,363	481,140	320,941	212,220	372,438	234,090	455,382	649,782	778,410	1,848,528	7,457,030
長崎県		6,570	9,636	7,461	8,010	6,060	9,576	8,016	10,032	8,970	7,098	6,648	9,048	97,125
		4,141,422	3,471,206	3,218,594	3,201,439	2,004,151	2,405,970	2,258,469	2,419,909	2,852,274	2,877,772	3,782,644	5,840,299	38,474,149
宮崎県											1,392	438	504	2,334
											526,219	200,005	327,359	1,053,583
えのき 合計数量		8,154	11,424	8,823	9,198	7,356	10,752	10,290	11,706	10,962	10,290	8,886	12,552	120,393
えのき 合計金額		5,119,254	4,053,110	3,762,957	3,682,579	2,325,092	2,618,190	2,630,907	2,772,713	3,361,116	4,053,773	4,947,845	8,016,186	47,343,722
しめじ 山形県		17												17
		17,237												17,237
新潟県											200			200
											91,962			91,962
長野県								4,800	9					4,809
								1,103,328	13,511					1,116,839
京都府							30			240				270
							29,322			165,456				194,778
広島県									105					105
									90,720					90,720
香川県							26		69					95
							38,016		28,512					66,528
福岡県		15,807	10,605	14,892	15,519	17,102	13,842	12,388	12,626	11,894	13,272	19,617	14,444	172,008
		13,631,579	8,151,670	9,198,910	8,382,313	9,309,782	7,615,598	6,505,504	6,729,580	6,791,131	8,152,657	13,301,691	11,848,653	109,619,068
長崎県							1,800	306		1,800				3,906
							393,012	158,609		413,748				965,369
鹿児島県			1,500											1,500
			1,053,000											1,053,000
しめじ 合計数量		15,824	12,105	14,892	15,519	17,102	15,698	17,494	12,809	13,934	13,472	19,617	14,444	182,910
しめじ 合計金額		13,648,816	9,204,670	9,198,910	8,382,313	9,309,782	8,075,948	7,767,441	6,862,323	7,370,335	8,244,619	13,301,691	11,848,653	113,215,501
あわびたけ 沖縄県								8	4					12
								12,096	6,048					18,144
あわびたけ 合計数量								8	4					12
あわびたけ 合計金額								12,096	6,048					18,144
きくらげ 沖縄県		13	148	231	116	113	52	6					174	853
		14,677	145,769	204,800	113,359	108,049	47,347	5,400					154,992	794,393
きくらげ 合計数量		13	148	231	116	113	52	6					174	853
きくらげ 合計金額		14,677	145,769	204,800	113,359	108,049	47,347	5,400					154,992	794,393

上段:数量(kg)、下段:金額(円)

品目	産地	1月	2月	3月	4月	5月	6月	7月	8月	9月	10月	11月	12月	総計
その他きのこ類	千葉県									1,840				1,840
	新潟県									360	450			810
										291,600	303,750			595,350
	長野県								10					10
									17,755					17,755
	三重県								21					21
									16,200					16,200
	兵庫県		10											10
			27,811											27,811
	岡山県												44	44
													128,692	128,692
	福岡県	4,361	3,836	3,819	3,672	3,965	3,339	5,174	4,693	3,968	4,440	5,217	5,397	51,881
		5,833,636	4,765,568	3,918,530	3,080,326	3,051,266	2,588,204	3,271,157	3,829,021	3,962,516	4,656,311	6,243,262	6,724,723	51,924,520
	長崎県	222	30	43		42	54				48	84	855	1,378
		259,591	35,478	19,440		34,020	34,992				46,691	91,757	627,534	1,149,503
	鹿児島県										8	115		123
											14,580	102,060		116,640
	沖縄県	851	557	584	719	737	581	669	715	853	867	841	1,035	9,009
		823,392	539,244	565,488	658,098	674,622	532,872	608,526	655,398	776,412	932,202	905,040	1,105,326	8,776,620
その他きのこ類 合計数量		5,434	4,433	4,446	4,391	4,744	3,974	5,843	5,439	5,181	5,813	6,257	7,331	63,286
その他きのこ類 合計金額		6,916,619	5,368,101	4,503,458	3,738,424	3,759,908	3,156,068	3,879,683	4,518,374	5,032,368	5,953,534	7,342,119	8,586,275	62,754,931
山菜類	愛知県			1										1
				1,035										1,035
	沖縄県	37	37	50	48	35	18			9	4	15	30	283
		133,109	134,577	180,295	171,666	128,336	62,057			28,642	16,708	55,080	106,857	1,017,327
山菜類 合計数量		37	37	51	48	35	18			9	4	15	30	284
山菜類 合計金額		133,109	134,577	181,330	171,666	128,336	62,057			28,642	16,708	55,080	106,857	1,018,362
うめ	群馬県								60					60
									51,704					51,704
	和歌山県													3,150
														4,855,373
	福岡県					5	5							10
						7,468	6,894							14,362
	佐賀県								2,490					2,490
									3,134,725					3,134,725
	熊本県								40					40
									33,549					33,549
	大分県								30					30
									34,560					34,560
	宮崎県					2,285	4,740							7,025
						2,531,520	3,685,658							6,217,178
	鹿児島県													30
														20,681
うめ 合計数量						2,290	10,545							12,835
うめ 合計金額						2,538,988	11,823,144							14,362,132
ゆず	徳島県	3	5										1	9
		8,794	22,982		5,171								1,452	38,399

上段:数量(kg)、下段:金額(円)

品目	産地	1月	2月	3月	4月	5月	6月	7月	8月	9月	10月	11月	12月	総計
愛媛県													6	6
													12,066	12,066
高知県		23	10	15	5	8	2	2	2	5	4	4	45	125
		57,460	19,369	33,328	51,482	59,288	8,735	6,895	6,437	12,416	6,912	5,746	96,176	364,244
福岡県												31	15	46
												24,133	21,838	45,971
熊本県													31	31
													29,071	29,071
宮崎県											10			10
											31,752			31,752
ゆず 合計数量		26	15	15	5	8	2	2	2	5	14	35	98	227
ゆず 合計金額		66,254	42,351	33,328	56,653	59,288	8,735	6,895	6,437	12,416	38,664	29,879	160,603	521,503
ぎんなん	熊本県											16	15	31
											9,720	9,720		19,440
大分県											13			13
											39,411			39,411
ぎんなん 合計数量											29	15		44
ぎんなん 合計金額											49,131	9,720		58,851
もやし	佐賀県					10								10
						5,346								5,346
もやし 合計数量						10								10
もやし 合計金額						5,346								5,346
モロヘイヤ	沖縄県	122	62	68	64	62	59	62	88	68	73	83	82	893
		197,640	100,440	110,160	103,680	82,944	77,760	79,812	104,993	82,836	110,495	134,860	132,840	1,318,460
モロヘイヤ 合計数量		122	62	68	64	62	59	62	88	68	73	83	82	893
モロヘイヤ 合計金額		197,640	100,440	110,160	103,680	82,944	77,760	79,812	104,993	82,836	110,495	134,860	132,840	1,318,460
その他野菜	北海道										210	5,500	13,500	19,210
											66,440	927,163	2,175,525	3,169,128
千葉県				2										2
				12,960										12,960
福岡県											6			6
											5,445			5,445
鹿児島県										6	5		4	15
										19,440	16,200		12,960	48,600
沖縄県		2,127		10		12	26	20,689	17,405	18	38	50	40,375	
		1,283,161	-6	2	3,435	-40	37,244	83,262	5,185,131	5,572,013	42,079	61,552	80,986	12,348,819
アメリカ				30										30
				4,536										4,536
中国			100	396	399	257	68	118	191	213	106	80	133	2,061
			70,200	79,704	106,596	89,532	47,736	79,488	132,192	124,416	69,336	52,920	86,616	938,736
韓国											5		24	29
											5,292		16,848	22,140
ニュージーランド											5	5		10
											5,616	5,616		11,232
その他野菜 合計数量		2,127	100	428	409	257	80	144	20,880	17,624	355	5,623	13,711	61,738
その他野菜 合計金額		1,283,161	70,194	97,202	110,031	89,492	84,980	162,750	5,317,323	5,715,869	210,408	1,047,251	2,372,935	16,561,596

Ⅱ-11 果実の品目別品名別取扱数量及び金額(月別)

上段:数量(kg)、中段:金額(円)、下段:単価(円/kg)

品目	品名	1月	2月	3月	4月	5月	6月	7月	8月	9月	10月	11月	12月	総計	
みかん	ハウスみかん					635	1,602	832	2,391					5,460	
						1,321,447	2,551,129	1,111,067	2,730,002					7,713,645	
	興津早生みかん					2,081	1,592	1,335	1,142			7,280	4,750	12,030	
												1,711,368	1,200,398	2,911,766	
	極早生温州みかん								11,980	23,785	159,227	200,823	13,218	409,033	
									4,154,706	6,568,454	39,604,414	48,813,772	3,419,370	102,560,716	
	青島系	19,957	6,956						347	276	249	243	259	251	
		10,254,978	3,004,884											618,754	13,878,616
	早生温州みかん	514	432											176	
		17,580						2,920	14,314	4,960	65,486	272,953		378,213	
	中生温州みかん	8,425												4,660	
		3,405,046												1,202,688	4,607,734
	南甘20号	404												258	
		4,430	50											1,110	5,590
	普通温州みかん	1,932,682	32,400											182,466	2,147,548
		436	648											164	384
	葉付みかん	51,519	9,537	2,754			2,910	4,050	2,960					180	73,910
		18,149,289	3,456,313	1,028,916			1,506,168	2,095,956	1,534,248					22,993	27,793,883
	天草みかん	352	362	374			518	518	518					128	376
															343
	ネーブルオレンジ													74,088	74,088
														216	216
	ハレンシヤオレンジ													24,256	24,256
														11,841,066	11,841,066
	森田ネーブル	1,275	14,705	18,964	28,294	27,078	27,155	30,387	33,153	30,806	29,990	19,111	23,922	488	488
		534,600	6,586,272	8,173,828	11,439,078	10,888,538	10,673,106	11,585,826	12,488,366	11,283,473	10,918,648	6,969,174	8,262,950	109,803,859	
	あまなつかん	419	448	431	404	402	393	381	377	366	364	365	345	385	
		19,992	1,835	765									2,040	170	24,802
	甘夏みかん	8,106,264	704,376	291,600								609,120	60,480	9,771,840	
		405	384	381									299	356	394
														105	105
														42,185	42,185
														402	402
															207

上段:数量(kg)、中段:金額(円)、下段:単価(円/kg)

品目	品名	1月	2月	3月	4月	5月	6月	7月	8月	9月	10月	11月	12月	総計	
	紅甘夏みかん		430	2,670	3,670	6,540	3,700							17,010	
			150,660	538,380	998,676	1,764,720	688,608								4,141,044
	日向夏柑		350	202	272	270	186							243	
		600	1,993	7,695	7,440										17,728
			231,228	884,114	3,466,470	3,841,394								8,423,206	
			385	444	450	516									475
いよかん	伊予柑		2,540	11,540	1,250									15,330	
			1,093,822	4,371,850	449,329										5,915,001
はっさく	紅八朔		431	379	359									386	
			182,130												182,130
グレープフルーツ	グレープホワイト		467											467	
		2,329	1,927	1,139	774		773	1,256	2,010	1,769	815	1,577	1,326	15,695	
			976,968	771,984	452,844	327,888		279,180	439,560	673,380	559,980	291,600	552,420	482,760	5,808,564
			419	401	398	424		361	350	335	317	358	350	364	370
	グレープルビー		4,276	3,508	4,098	8,055	6,476	3,442	7,253	8,232	9,097	7,359	2,775	5,253	69,824
			1,707,156	1,338,066	1,551,528	3,059,208	2,586,276	1,315,224	2,363,256	2,760,210	2,850,120	2,608,308	1,067,580	1,999,620	25,206,552
	グレープジェファ		399	381	379	380	399	382	326	335	313	354	385	381	361
			85												85
			35,640											35,640	
			419												419
レモン	レモン		12,654	6,613	10,189	5,371	8,026	9,231	6,766	9,213	10,283	10,529	6,756	11,198	106,829
			6,597,796	3,664,548	5,285,452	2,537,201	3,581,712	3,307,148	3,095,583	4,126,497	4,072,582	4,096,494	2,506,032	5,258,765	48,129,810
			521	554	519	472	446	358	458	448	396	389	371	470	451
			2,156,112	1,961,388	2,225,772	2,801,628	2,835,324	2,560,248	2,592,648	3,242,160	2,715,660	2,657,016	2,204,496	2,459,808	30,412,260
ライム	ライム		1,751	1,593	1,803	2,263	2,283	2,065	2,082	2,624	2,211	2,152	1,794	2,002	24,623
			1,231	1,231	1,234	1,238	1,242	1,240	1,245	1,236	1,228	1,235	1,229	1,229	1,235
シークァーサー	クガニー													799	
															196,496
														246	
															246
	シークァーサー		155	229				5	978	6,732	6,689	7,152	5,021	2,547	29,508
			113,400	72,922				12,960	1,144,800	3,191,529	3,399,706	2,863,614	1,689,611	694,694	13,183,236
カーブチー	カーブチー		732	318				2,592	1,171	474				447	
															8,468
											653	7,159	646	10	
												191,506	1,952,327	112,698	1,080
														267	
												293	273	174	108
オートー	オートー											9	10	581	
															600
														181	
															181
きんかん	金柑													181	
															181
			1,837	3,256	720	30						10	548	3,218	9,619
			1,246,568	1,464,911	357,392	37,957						1,080	319,885	1,600,182	5,027,975
			679	450	496	1,265						108	584	497	523
															523
たんかん	タンカン		64,886	60,126	2,725									4,941	132,678
			39,541,462	27,667,239	1,288,116										2,571,232
														536	
															536
			609	460	473									536	
															536

上段:数量(kg)、中段:金額(円)、下段:単価(円/kg)

品目	品名	1月	2月	3月	4月	5月	6月	7月	8月	9月	10月	11月	12月	総計	
セミノール	セミノール				1,435	1,610	650							3,695	
					757,998	815,724	370,211							1,943,933	
					528	507	570								526
マーコット	マーコット	120	603						4,726	6,792	4,363	2,905	4,142	23,651	
		41,742	286,038							1,918,080	2,502,986	1,738,130	1,010,340	1,290,600	8,787,916
		348	474							406	369	398	348	312	372
その他柑橘類	その他柑橘類	3,195	6,189	18,893	16,277	9,877	974			275	2,706	6,595	14,350	79,331	
		2,007,539	3,129,111	7,466,147	6,327,953	3,832,993	422,820				47,520	694,537	1,409,562	4,357,293	29,695,475
		628	506	395	389	388	434				173	257	214	304	374
	バンペイユ	80	140									13	183	416	
		58,141	57,456									1,404	144,288	261,289	
		727	410									108	788	628	
	ボンカン	1,445	8,460	2,095									110	12,110	
		653,076	3,385,800	797,580										22,658	4,859,114
		452	400	381										206	401
	小みかん													83	
														10,130	10,130
														122	122
	ザボン	76	85											161	
		5,761	8,252											14,013	
		76	97											87	
りんご	サンつがる										12,100	6,310		18,410	
											6,830,568	3,182,090		10,012,658	
											565	504		544	
	サンふじ	22,670	26,420	31,890	34,460	30,460	9,190	1,470				940	18,170	175,670	
		14,338,210	16,254,691	18,832,500	20,615,796	17,591,450	4,776,732	691,956				760,752	11,892,874	105,754,961	
		632	615	591	598	578	520	471				809	655	602	
	ジョナゴールド		1,520	1,650	1,200	1,310	2,770	980	850	4,280	1,400	1,840	1,290	19,090	
			868,536	821,340	582,228	669,492	1,387,692	532,440	418,068	3,492,828	1,198,800	959,040	562,950	11,493,414	
			571	498	485	511	501	543	492	816	856	521	436	602	
	その他りんご	2,801	1,710	110	150	682	2,660	758	6,790	11,680	6,090	4,330	560	38,321	
		1,687,932	934,632	55,080	84,240	341,323	1,479,816	422,150	4,533,084	6,616,296	2,999,970	2,189,268	238,464	21,582,255	
		603	547	501	562	500	556	557	668	566	493	506	426	563	
	ふじ		1,000			4,380	15,920	25,310	23,230	18,360	15,800	21,540	3,760	129,300	
			492,480			3,081,240	10,951,308	17,072,532	15,782,969	15,016,212	10,180,469	12,603,816	2,009,664	87,190,690	
			492			703	688	675	679	818	644	585	534	674	
	王林	2,530	2,640	2,260	3,140	3,440	1,500	600				180	1,910	18,200	
		1,476,252	1,515,996	1,199,664	1,717,632	1,647,086	635,040	259,308				121,392	854,064	9,426,434	
		583	574	531	547	479	423	432				674	447	518	
	乙女りんご	80									555	100	1,146	1,881	
		53,568									470,081	81,000	785,570	1,390,219	
		670									847	810	685	739	
梨	その他赤梨											1,040	1,120	2,160	
												498,582	736,560	1,235,142	
												479	658	572	

上段:数量(kg)、中段:金額(円)、下段:単価(円/kg)

品目	品名	1月	2月	3月	4月	5月	6月	7月	8月	9月	10月	11月	12月	総計
幸水								197	1,370					1,567
								238,993	610,524					849,517
								1,213	446					542
新興											8,980	3,450		12,430
											4,270,342	1,671,656		5,941,998
											476	485		478
新高											380			380
											199,152			199,152
											524			524
西洋梨											25	690		715
											22,950	420,941		443,891
											918	610		621
二十世紀									3,235	1,040	1,160			5,435
									1,729,480	628,560	538,758			2,896,798
									535	604	464			533
晩三吉												490	50	540
												295,380	29,700	325,080
												603	594	602
豊水									5,840	27,660	9,730			43,230
									3,636,598	13,083,497	4,601,113			21,321,208
									623	473	473			493
かき	その他柿	220												220
		101,434												101,434
		461												461
その他青梨							6	7						13
							972	1,512						2,484
							162	216						191
ヨコノ柿		414											632	1,046
		193,709											205,740	399,449
		468											326	382
市田柿			15											15
			51,840											51,840
			3,456											3,456
種無し柿											6,642	8,100		14,742
											3,567,348	3,115,508		6,682,856
											537	385		453
刀根柿										745	39,411	5,334		45,490
										437,616	15,521,750	1,870,376		17,829,742
										587	394	351		392
富有柿		920										3,310	13,540	17,770
		338,450										1,061,208	4,289,274	5,688,932
		368										321	317	320
平種											2,177	21,972	751	24,900
											926,100	9,077,865	345,600	10,349,565
											425	413	460	416

上段:数量(kg)、中段:金額(円)、下段:単価(円/kg)

品目	品名	1月	2月	3月	4月	5月	6月	7月	8月	9月	10月	11月	12月	総計
	フジ柿											1,240	510	1,750
												531,252	183,924	715,176
干がき	アンボ柿	8										428	361	409
		6,804										47,520		54,324
		851										3,168		2,362
	干柿	404	37									167	580	1,188
		654,525	93,312									339,768	1,205,820	2,293,425
		1,620	2,522									2,035	2,079	1,930
びわ	びわ			83	227	22								332
				125,916	216,595	33,912								376,423
				1,517	954	1,541								1,134
	茂木びわ						49							49
							80,438							80,438
							1,642							1,642
もも	その他桃					12	1,115	2,422	8,458	3,209				15,216
						29,376	1,268,902	2,871,667	5,610,200	1,860,969				11,641,114
						2,448	1,138	1,186	663	580				765
	川中島白桃								1,930	3,170				5,100
									1,318,464	1,748,520				3,066,984
									683	552				601
	白桃							30	110					140
								36,396	101,844					138,240
								1,213	926					987
	白鳳						530	2,583	510					3,623
							562,366	3,194,662	421,740					4,178,768
							1,061	1,237	827					1,153
	ネクタリン									36				36
										41,040				41,040
										1,140				1,140
やまもも	山桃					42								42
						57,866								57,866
						1,378								1,378
プラム	スモモ						351	80						431
							392,602	114,048						506,650
							1,119	1,426						1,176
	その他プラム						2,096	2,426	168		20			4,710
							1,600,506	1,691,722	198,115		25,920			3,516,263
							764	697	1,179		1,296			747
	ソルダム						40	98	80					218
							37,800	77,414	43,200					158,414
							945	790	540					727
	太陽								390	48				438
									487,296	49,766				537,062
									1,249	1,037				1,226

上段:数量(kg)、中段:金額(円)、下段:単価(円/kg)

品目	品名	1月	2月	3月	4月	5月	6月	7月	8月	9月	10月	11月	12月	総計
	大石早生					16	934	112						1,062
						25,920	972,086	135,432						1,133,438
						1,620	1,041	1,209						1,067
さくらんぼ	サクランボ				1		148	38						187
					9,180	1,436	522,288	62,640						595,544
					9,180		3,529	1,648						3,185
	ナポレオン							3						3
								1,728						1,728
								576						576
	高砂						16							16
							60,912							60,912
							3,807							3,807
	佐藤錦						176							176
							544,450							544,450
							3,093							3,093
いちじく	イチジク								28		2			30
									29,808		4,579			34,387
									1,065		2,290			1,146
ブルーベリー	ブルーベリー					3	7	1						11
						14,321	30,456	4,925						49,702
						4,774	4,351	4,925						4,518
くり	栗									60	350			410
										65,448	242,568			308,016
										1,091	693			751
ぶどう	その他ぶどう				90	18	837	558	357		114			1,974
					64,800	12,960	502,308	363,312	480,103		198,040			1,621,523
					720	720	600	651	1,345		1,737			821
	デラウエア					40	108	94	807					1,049
						104,544	224,208	152,669	924,091					1,405,512
						2,614	2,076	1,624	1,145					1,340
	ネオマスカット						36							36
							168,480							168,480
							4,680							4,680
	ピオーネ						42	52	15		97	27		233
							127,872	108,518	22,550		193,104	32,832		484,876
							3,045	2,087	1,503		1,991	1,216		2,081
	ベリーA								244					244
									138,153					138,153
									566					566
	レットグローブ		8				9							17
			6,480				4,968							11,448
			810				552							673
	巨峰					66	476	1,426	7,407	2,217	278			11,870
						203,040	1,327,536	2,954,231	8,142,759	2,984,190	546,048			16,157,804
						3,076	2,789	2,072	1,099	1,346	1,964			1,361

上段:数量(kg)、中段:金額(円)、下段:単価(円/kg)

品目	品名	1月	2月	3月	4月	5月	6月	7月	8月	9月	10月	11月	12月	総計	
	レッドシードレス	2,739	2,828	3,894	4,680	6,111	6,146	1,242	734	3,012	4,246	3,597	2,483	41,712	
		2,804,544	2,708,856	2,626,560	2,808,000	3,662,442	3,931,524	926,640	852,552	2,963,196	3,993,300	3,377,700	2,410,884	33,066,198	
		1,024	958	675	600	599	640	746	1,162	984	940	939	971	793	
	グリーンシードレス	2,897	3,420	3,878	5,670	6,894	3,525	160	773	2,383	3,857	3,017	1,890	38,364	
		2,982,096	3,332,880	2,576,880	3,467,340	3,952,962	2,395,764	170,964	889,272	2,327,292	3,628,800	2,835,000	1,846,800	30,406,050	
		1,029	975	664	612	573	680	1,069	1,150	977	941	940	977	793	
	シャインマスカット							302	959					1,261	
								1,094,904	2,036,081					3,130,985	
								3,626	2,123					2,483	
	甲州									2,147	2,078	326	18	4,569	
										3,183,731	4,031,554	743,688	45,900	8,004,873	
										1,483	1,940	2,281	2,550	1,752	
いちご	さちのか苺											27	561	588	
												92,880	2,133,087	2,225,967	
												3,440	3,802	3,786	
	その他いちご	5,819	11,611	18,512	9,493	1,600	42							49,492	
		13,807,143	24,607,889	27,143,629	13,124,954	2,588,854	73,116						375,365	6,582,691	88,303,641
		2,373	2,119	1,466	1,383	1,618	1,741						2,182	2,935	1,784
メロン	アールスメロン	1,304	805	1,326	1,508	2,663	1,472	3,642	6,385	1,821		2,916	3,789	27,631	
		1,645,164	1,281,636	1,951,560	1,780,747	1,815,901	1,047,676	2,808,724	3,508,639	1,358,856		1,819,195	2,307,691	21,325,789	
		1,262	1,592	1,472	1,181	682	712	771	550	746		624	609	772	
	アンデスメロン	1,540	75	60										1,675	
		1,309,338	72,900	42,768											1,425,006
		850	972	713											851
	その他ネットメロン	2,465	643	936	311	3,515	384					591	1,968	10,813	
		2,283,444	508,259	965,412	342,576	2,621,268	221,184					428,652	1,724,004	9,094,799	
		926	790	1,031	1,102	746	576					725	876	841	
	その他メロン	1,738	1,300		701	2,266	2,470	1,296	6,949		152	56	236	17,164	
		947,700	553,500		668,628	1,461,196	991,332	865,706	2,643,429		64,584	19,872	184,442	8,400,389	
		545	426		954	645	401	668	380		425	355	782	489	
	ハネジユウメロン	2,314	1,559	976	1,498	4,471	2,680	2,678	2,988	3,392	4,836	3,950	5,075	36,417	
		1,419,120	1,074,492	751,032	1,048,788	2,644,812	1,732,320	1,649,592	1,558,440	1,653,942	2,403,756	2,285,215	2,994,408	21,215,917	
		613	689	770	700	592	646	616	522	488	497	579	590	583	
	マスクメロン	9	74											83	
		9,126	99,565												108,691
		1,014	1,345												1,310
	マクワウリ					7		72	85	20	47			231	
						1,512		11,675	8,986	3,240	4,806			30,219	
						216		162	106	162	102			131	
すいか	すいか	2,159	1,482	4,666	13,497	52,747	77,081	109,352	110,584	21,348	11,349	13,570	2,923	420,758	
		653,184	419,040	1,525,824	4,320,605	14,889,042	18,730,354	32,433,772	20,654,093	6,329,610	4,056,912	4,041,252	838,836	108,892,524	
		303	283	327	320	282	243	297	187	296	357	298	287	259	
バナナ	バナナ	147,677	141,715	161,333	171,357	178,269	167,624	169,607	174,166	206,315	168,160	152,466	153,359	1,992,048	
		40,550,185	39,104,657	44,457,882	47,228,450	49,015,491	45,715,392	46,021,050	47,393,437	55,568,853	46,319,092	42,047,263	42,694,046	546,115,798	
		275	276	276	276	275	273	271	272	269	275	276	278	274	

上段:数量(kg)、中段:金額(円)、下段:単価(円/kg)

品目	品名	1月	2月	3月	4月	5月	6月	7月	8月	9月	10月	11月	12月	総計
	モンキーバナナ	2,887	2,982	3,173	3,265	1,267								13,574
		898,128	936,036	991,440	994,356	381,996								
	島バナナ	311	314	312	305	301								310
		230	167	324	348	628	1,470	2,489	3,069	2,373	2,470	1,332	701	15,601
	パイナップル	152,469	93,418	118,605	182,821	240,726	240,458	594,011	749,046	1,170,470	1,176,999	755,142	552,873	6,027,038
		663	559	366	525	383	164	239	244	493	477	567	789	386
パイナップル	スナックパイナップル	1,400	2,541	4,277	11,097	24,269	19,579	37,804	3,652	3,523	1,825	891	1,638	112,496
		838,836	1,720,224	2,808,108	6,766,632	10,514,373	10,108,022	10,002,161	1,576,044	1,602,936	2,009,448	881,820	1,055,376	49,883,980
	パイナップル	599	677	657	610	433	516	265	432	455	1,101	990	644	443
		27,229	36,990	35,157	66,031	62,135	79,428	98,805	143,315	86,345	59,004	47,726	54,339	796,504
	ハウスパイナップル	8,775,843	11,625,660	10,140,098	21,475,044	21,844,242	33,781,201	46,195,434	51,734,294	27,804,610	19,611,467	15,167,294	16,202,322	284,357,509
		322	314	288	325	352	425	468	361	322	332	318	298	357
	ハウスパイナップル						27	339	77					443
							6,912	96,012	26,784					129,708
	パパイヤ						256	283	348					293
		1,611	1,109	1,132	1,194	1,315	859	620	353	280	1,233	2,155	2,263	14,124
	パパイヤ	1,216,512	871,344	847,325	810,141	1,159,304	772,232	459,432	279,288	279,720	741,528	1,335,636	1,161,983	9,934,445
		755	786	749	679	882	899	741	791	999	601	620	513	703
マンゴー	アツプルマンゴー	386	61	78	74	635	341	11		90	38	168	82	1,964
		358,560	98,064	133,380	157,032	1,864,844	1,011,464	23,328		202,500	64,800	285,876	134,460	4,334,308
	キーツマンゴー	929	1,608	1,710	2,122	2,937	2,966	2,121		2,250	1,705	1,702	1,640	2,207
									63	17,106	7,938	1,326		26,433
	キーツマンゴー								126,414	27,850,035	18,957,013	3,184,596		50,118,058
									2,007	1,628	2,388	2,402		1,896
	ペリカンマンゴー				180	248	585							1,013
					191,268	242,768	59,108							
	ミニマンゴー				1,063	979	101							487
						3	2,763	43,496	6,714	677	20			53,673
	ミニマンゴー						8,748	10,909,998	49,417,134	6,865,986	1,441,476	34,344		68,677,686
						2,916	3,949	1,136	1,023	2,129	1,717			1,280
	島マンゴー						4,919	93,801	49,515	1,771			8	150,014
							21,314,124	248,936,122	79,348,961	5,960,628			38,880	355,598,715
	キーウイ						4,333	2,654	1,603	3,366			4,860	2,370
		8,275	6,372	8,239	6,364	8,619	7,785	8,759	8,900	8,523	6,671	6,563	6,553	91,623
	キーウイ	6,393,060	4,835,592	4,346,460	5,253,132	7,098,127	6,181,672	6,887,106	6,944,022	6,658,956	5,186,776	5,059,854	4,911,203	69,755,960
		773	759	528	825	824	794	786	780	781	778	771	749	761
	ゴールドキウイ				222	432	174	354	420			240		1,842
					179,820	318,168	142,992	263,628	311,256			174,960		1,390,824
	レイシ				810	737	822	745	741			729		755
									385					385
	レイシ								954,450					954,450
									2,479					2,479
ゴレンシ	ゴレンシ	2,103	2,360	2,227	892	66			94	2,417	3,200	1,763	1,562	16,684
		2,411,889	2,210,178	2,387,914	1,645,791	212,220			137,160	2,124,051	2,245,334	1,576,445	1,872,592	16,823,574
		1,147	937	1,072	1,845	3,215			1,459	879	702	894	1,199	1,008

上段:数量(kg)、中段:金額(円)、下段:単価(円/kg)

品目	品名	1月	2月	3月	4月	5月	6月	7月	8月	9月	10月	11月	12月	総計	
グアバ	グアバ	7	17	16	5	70	4		1,919	2,795	524	30	12	5,399	
		3,024	8,316	10,087	2,700	59,940	3,348		728,013	758,416	280,039	26,298	14,040	1,894,221	
		432	489	630	540	856	837		379	271	534	877	1,170	351	
アボガド	アボガド	1,962	1,632	1,254	1,782	2,034	1,775	1,674	1,973	2,691	2,372	1,500	1,980	22,629	
		1,395,684	1,324,944	1,170,720	1,702,836	1,760,724	1,314,576	1,147,824	1,186,812	1,537,596	1,360,152	822,452	1,028,376	15,752,696	
		711	812	934	956	866	741	686	602	571	573	548	519	696	
レンブ	レンブ					5	14	48						67	
						7,884	7,484	20,088						35,456	
						1,577	535	419						529	
カニステル	カニステル	186	259	290	257	217	148	34	24				43	1,458	
		92,286	145,282	140,006	161,514	139,634	91,390	19,872	2,592				30,542	823,118	
		496	561	483	628	643	618	584	108				710	565	
アセローラ	アセローラ					2	7	31	15	25	33	10	11	134	
						5,303	10,973	45,518	27,097	43,502	71,042	25,012	22,928	251,375	
						2,652	1,568	1,468	1,806	1,740	2,153	2,501	2,084	1,876	
その他の果実	ザクロ		25	15	40	25								105	
			32,400	19,440	70,092	32,400									154,332
			1,296	1,296	1,752	1,296									1,470
	その他果実		62	219	33	1,235	1,189	176	157	71	18	33	43	3,236	
			114,264	202,521	39,540	707,993	539,601	90,072	117,169	28,453	2,138	3,861	4,644	1,850,256	
			1,843	925	1,198	573	454	512	746	401	119	117	108	572	
	その他輸入果実													230	
									108,427					108,427	
									471					471	
ドリアン								8						8	
									25,380					25,380	
									3,173					3,173	
ヤシの実		600	310	300	600	600	300	840	600	520	630	410	710	6,420	
		252,720	136,836	129,600	259,200	255,960	126,360	361,783	255,960	223,387	271,101	175,678	303,669	2,752,254	
		421	441	432	432	427	421	431	427	430	430	428	428	429	
	その他熱帯													8	
									4,871					4,871	
									609					609	
パッションフルーツ	パッションフルーツ	892	1,080	2,658	6,572	8,597	8,229	6,020	1,262	114	69	126	220	35,839	
		2,806,964	2,935,548	7,328,567	12,765,303	11,320,452	10,244,611	6,730,452	2,135,700	371,844	245,268	503,496	993,492	58,381,697	
		3,147	2,718	2,757	1,942	1,317	1,245	1,118	1,692	3,262	3,555	3,996	4,516	1,629	
ドラゴンフルーツ	ピタヤ	445	128	135	200	305	400	3,231	4,138	1,417	3,071	995	444	14,909	
		699,084	182,952	148,770	198,720	243,108	588,892	2,690,816	3,067,577	1,866,521	3,224,810	1,098,728	696,817	14,706,795	
		1,571	1,429	1,102	994	797	1,472	833	741	1,317	1,050	1,104	1,569	986	
アテモヤ	アテモヤ	1,472	1,442	1,608	835	4				107	446	458	2,138	8,510	
		3,745,872	3,551,526	4,152,762	2,475,792	15,120				148,068	734,400	854,226	4,143,096	19,820,862	
		2,545	2,463	2,583	2,965	3,780				1,384	1,647	1,865	1,938	2,329	
果実加工	ピーナツ	50	50	100	50	25	50	25	100		50		25	525	
		35,208	35,208	70,848	35,640	17,496	35,640	17,820	71,496		24,786		18,360	362,502	
		704	704	708	713	700	713	713	715		496		734	690	

Ⅱ-12 果実の産地別取扱数量及び金額(月別)

上段:数量(kg)、下段:金額(円)

産地	1月	2月	3月	4月	5月	6月	7月	8月	9月	10月	11月	12月	総計
北海道							352	328					680
							328,860	315,900					644,760
青森県	26,031	29,100	35,010	38,160	39,572	32,040	29,010	34,318	45,118	27,560	28,270	26,620	390,809
	16,411,270	17,705,347	20,407,032	22,556,232	22,937,471	19,230,588	18,933,026	22,345,167	31,557,038	16,757,647	16,199,028	16,193,596	241,233,442
秋田県	2,050	4,190	900	790	700								8,630
	1,144,692	2,360,988	501,552	443,664	393,120								4,844,016
山形県				1		340	533	2,840	2,617	20	728		7,079
				9,180	1,436	1,127,650	701,115	2,009,004	1,440,417	25,920	438,761		5,753,483
福島県							2,707	7,250	2,502	1,740		500	14,699
							3,321,821	4,503,838	1,566,756	946,965		363,204	10,702,584
茨城県				140				1,485	1,397			30	3,052
				95,904				1,218,888	1,138,752			108,000	2,561,544
栃木県						4							4
						14,256							14,256
新潟県								70		1,299	3,905		5,274
								54,432		687,647	1,813,104		2,555,183
石川県							100						100
							27,000						27,000
福井県											1,795		1,795
											663,649		663,649
山梨県						364	2,168	3,364	399		755	189	7,239
						346,377	2,668,215	3,264,440	216,000		544,968	108,605	7,148,605
長野県		33					1	845	2,230	3,240	966	234	7,549
		110,592					4,925	911,542	2,004,588	3,463,841	1,203,768	195,890	7,895,146
静岡県			540								704	5,712	6,956
			441,288								321,300	2,131,303	2,893,891
愛知県	14,602	5,806					568						20,976
	7,281,900	2,299,752					523,994						10,105,646
三重県				490						150			640
				292,119						102,060			394,179
大阪府							28						28
							66,528						66,528
兵庫県									1,695	1,590			3,285
									911,066	862,618			1,773,684
奈良県	920								150	30,119	24,806	9,751	65,746
	338,450								64,800	12,841,568	9,929,801	3,616,823	26,791,442
和歌山県	25,752	10,363	8,965	7,275	2,630	790		63	595	30,551	20,502	27,550	135,036
	12,126,997	4,204,872	4,074,570	3,320,999	1,354,782	491,171		77,760	372,816	10,025,770	7,794,790	9,795,740	53,640,267
鳥取県									340	80	1,060	285	1,765
									240,300	41,256	405,486	156,276	843,318
島根県								11					11
								21,600					21,600
岡山県								10		1,212	20		1,242
								51,624		2,325,316	56,160		2,433,100

上段:数量(kg)、下段:金額(円)

産地	1月	2月	3月	4月	5月	6月	7月	8月	9月	10月	11月	12月	総計
広島県		390	460	50							6,390	160	7,450
		182,130	240,246	31,601							1,314,306	79,323	1,847,606
香川県	30,000												30,000
	6,680,880												6,680,880
愛媛県	6,609	11,540	1,255	1,608	3	3			60	4,840	5,250	38,556	69,724
	2,381,787	4,371,850	453,581	763,074	14,321	16,200			65,448	1,308,096	1,434,348	12,147,494	22,956,199
高知県	44	77	1,150	10	216	67					31		1,595
	55,566	103,587	462,240	11,340	251,424	77,242					23,760		985,159
福岡県	6,294	6,109	11,563	4,163	134	1,549	2,165	10,996	6,098	25,928	14,732	23,840	113,571
	6,981,034	7,395,959	10,951,361	4,648,046	362,880	2,820,906	4,673,245	10,847,478	6,003,104	8,253,144	4,843,930	9,389,690	77,170,777
佐賀県	2,471	1,538	914	1,409	645	1,774	445	1,800	6,018	37,242	14,660	14,019	82,935
	1,805,021	1,344,621	577,476	1,634,363	1,335,217	2,596,996	624,397	1,605,074	1,803,611	9,678,743	3,379,282	3,177,102	29,561,903
長崎県	23,128	9,276	2,714	2,354	644	1,194	2,505	5,355	260	4,152	33,471	49,159	134,212
	13,629,670	9,525,751	2,199,528	3,284,172	295,758	376,034	1,617,063	1,306,692	65,556	957,528	8,111,707	12,510,121	53,879,580
熊本県	8,496	5,749	11,147	5,317	32,830	65,823	35,509	13,293	9,824	84,530	192,164	155,027	619,709
	6,595,030	2,793,299	3,826,855	2,605,954	10,538,726	17,203,654	11,244,226	6,756,772	3,937,917	21,348,722	45,517,354	40,841,350	173,209,859
大分県	830	345				652	1,318	1,584	18,548	2,910	1,880	385	28,452
	370,872	169,236				171,504	590,436	1,016,928	8,701,506	1,586,650	892,868	246,780	13,746,780
宮崎県	3,222	5,783	10,779	10,929	2,085	815	197		5,160	1,455		682	41,107
	5,160,629	8,351,308	8,021,473	8,355,966	2,599,740	605,762	163,620		1,584,468	572,183		469,362	35,884,511
鹿児島県	4,789	9,142	14,608	5,800	8,096	6,209	53,606	55,913	1,606	7,046	1,842	6,381	175,038
	5,824,620	9,847,210	16,584,634	3,299,303	4,171,659	3,118,716	17,240,083	7,700,832	479,650	2,140,084	1,071,900	5,196,145	76,674,836
沖縄県	83,134	76,638	25,801	42,862	74,445	76,838	253,377	221,181	89,313	53,126	43,121	67,590	1,107,426
	56,278,950	42,716,931	24,505,079	34,551,653	40,239,309	75,709,884	353,438,842	166,854,261	53,676,098	27,409,657	17,994,421	35,641,291	929,016,376
ブラジル	240									38	168	82	528
	97,200									64,800	285,876	134,460	582,336
エクアドル	15,775	9,435	12,958	12,447	13,427	13,675	19,853	17,132	16,875	17,462	16,363	17,725	183,127
	4,618,425	2,840,204	3,906,032	3,732,479	4,137,524	4,268,163	6,142,922	5,286,536	5,209,143	5,387,724	5,051,513	5,471,595	56,052,260
アメリカ	14,374	25,567	31,457	44,152	43,674	25,843	1,168	2,844	8,787	12,341	7,080	6,671	223,958
	10,587,888	11,829,283	14,039,557	17,983,426	17,363,829	9,792,085	406,318	2,244,996	6,944,430	9,653,256	6,474,751	4,374,972	111,694,791
中国	50	50	100	7,670	25	50	25	100		50		25	8,145
	35,208	35,208	70,848	2,120,923	17,496	35,640	17,820	71,496		24,786		18,360	2,447,785
フィリピン	158,583	165,881	179,997	210,642	216,170	210,856	207,100	238,819	260,885	200,470	174,478	180,936	2,404,817
	44,260,696	45,934,288	47,800,536	57,841,544	60,199,727	59,791,065	59,144,859	70,504,393	74,004,774	56,698,849	48,571,736	49,934,171	674,686,638
南アメリカ	3,682			25	25		1,156	2,635	4,590	6,069	4,046	4,386	26,614
	1,839,132			51,300	32,400		478,980	1,008,558	1,488,888	2,233,872	1,241,892	1,548,504	9,923,526
ニュージーランド	3,394			3,762	9,078	7,959	9,221	9,320	9,873	8,248	5,823	5,928	72,606
	2,571,696			3,385,704	7,451,287	6,324,664	7,196,094	7,255,278	7,107,588	5,748,268	4,562,406	4,145,742	55,748,727
メキシコ	3,815	4,665	5,325	5,147	4,001	4,816	3,958	3,616	4,179	4,234	3,285	4,176	51,217
	3,586,194	4,221,936	4,734,871	5,281,632	4,392,684	4,645,512	3,988,764	3,958,308	4,018,626	3,853,224	3,022,088	3,608,712	49,312,551
オーストラリア	28,023	4,766	6,588	10,729	13,888	19,502	34,434	40,278	38,278	34,900	30,315	38,532	300,233
	12,052,908	2,101,572	3,971,160	6,448,464	7,987,356	9,538,273	13,968,695	15,706,334	14,088,859	13,002,486	11,675,058	14,557,190	125,098,355
南アフリカ					85	993	7,512	10,242	10,866	7,237	1,390	969	39,294
					31,860	366,660	2,627,424	3,433,590	3,410,100	2,542,968	487,080	338,580	13,238,262
タイ				180	248	585							1,013
				191,268	242,768	59,108							493,144

産地	上段:数量(kg)、下段:金額(円)												総計	
	1月	2月	3月	4月	5月	6月	7月	8月	9月	10月	11月	12月		
イスラエル				400			630							1,030
				178,200			51,840							230,040
その他外国	3,360	10,441	7,665	5,121	11,674	10,609	10,218	10,324	4,981	3,988	3,233	5,162	86,776	
	1,508,706	7,640,298	4,100,598	2,458,404	6,192,936	5,836,072	5,430,672	5,177,131	2,400,300	2,026,193	1,539,222	4,000,510	48,311,042	

Ⅱ-13 果実の品目別産地別取扱数量及び金額(月別)

上段:数量(kg)、下段:金額(円)

品目	産地	1月	2月	3月	4月	5月	6月	7月	8月	9月	10月	11月	12月	総計
みかん	静岡県											704	5,712	6,416
												321,300	2,131,303	2,452,603
	愛知県	14,602	5,806											20,408
		7,281,900	2,299,752											9,581,652
	和歌山県	25,744	8,127	1,964							12,530	13,770	27,550	89,685
		12,120,193	2,548,260	617,760							2,897,500	5,171,751	9,795,740	33,151,204
	広島県											6,390	150	6,540
												1,314,306	71,280	1,385,586
	香川県	30,000												30,000
		6,680,880												6,680,880
	愛媛県	3,655									4,840	4,010	36,825	49,330
		1,094,256									1,308,096	903,096	11,357,690	14,663,138
	福岡県		50				253	307	584	210	21,390	10,698	16,280	49,772
			32,400				426,611	422,496	776,304	65,655	5,865,415	3,331,930	5,314,342	16,235,153
	佐賀県	1,290	1,240	790		627	1,349	322	1,225	6,010	37,242	14,420	13,211	77,726
		829,116	816,253	411,156		1,307,353	2,124,518	428,604	1,373,306	1,802,315	9,678,743	3,204,322	2,820,810	24,796,496
	長崎県	20,820	630			8		89	39	260	4,080	31,615	47,930	105,471
		10,154,888	410,400			14,094		119,351	49,140	65,556	934,200	6,932,196	10,059,277	28,739,102
	熊本県	5,415	690					114	119	4,290	76,070	190,952	152,592	430,242
		3,463,002	386,532					140,616	116,424	1,307,448	17,840,245	44,570,410	37,142,944	104,967,621
	大分県													424
														414,828
	宮崎県	385								5,160	1,105		350	7,000
		155,196									1,584,468	329,615	91,800	2,161,079
	鹿児島県								170	1,150	6,760	1,000	110	9,190
									58,752	349,272	1,894,859	165,996	22,750	2,491,629
	沖縄県								14,730	21,019	170	30	20	35,969
									5,087,934	4,382,035	36,882	5,508	3,024	9,515,383
	オーストラリア													
	その他外国						2,910	4,050	2,960					9,920
							1,506,168	2,095,956	1,534,248					5,136,372
みかん 合計数量		101,911	16,543	2,754		635	4,512	4,882	20,251	38,099	164,187	273,589	300,730	928,093
みかん 合計金額		41,779,431	6,493,597	1,028,916		1,321,447	4,057,297	3,207,023	9,410,936	9,556,749	40,785,555	65,920,815	78,810,960	262,372,726
天草みかん	沖縄県												24,256	24,256
													11,841,066	11,841,066
天草みかん 合計数量													24,256	24,256
天草みかん 合計金額													11,841,066	11,841,066
オレンジ	熊本県												105	105
													42,185	42,185
	アメリカ		13,753	17,672	28,294	27,078	16,911	306						104,014
			6,138,504	7,586,481	11,439,078	10,888,538	6,607,301	106,920						42,766,822
	ニュージーランド											782		782
												303,912		303,912
	メキシコ			1,292										1,292
				587,347										587,347

上段:数量(kg)、下段:金額(円)

品目	産地	1月	2月	3月	4月	5月	6月	7月	8月	9月	10月	11月	12月	総計
	オーストラリア	21,267	2,787	765			10,244	30,081	33,153	30,806	29,208	21,151	24,092	203,554
		8,640,864	1,152,144	291,600			4,065,805	11,478,906	12,488,366	11,283,473	10,614,736	7,578,294	8,323,430	75,917,618
オレンジ 合計数量		21,267	16,540	19,729	28,294	27,078	27,155	30,387	33,153	30,806	29,990	21,151	24,197	309,747
オレンジ 合計金額		8,640,864	7,290,648	8,465,428	11,439,078	10,888,538	10,673,106	11,585,826	12,488,366	11,283,473	10,918,648	7,578,294	8,365,615	119,617,884
あまなつかん	高知県		3											3
			4,022											4,022
	熊本県		270	3,890										4,160
			66,075	779,581										845,656
	宮崎県	600	1,990	7,695	7,440									17,725
		231,228	880,092	3,466,470	3,841,394									8,419,184
	鹿児島県		430	140	3,670	6,540	3,700							14,480
			150,660	33,264	998,676	1,764,720	688,608							3,635,928
	沖縄県	18												18
		648												648
あまなつかん 合計数量		618	2,693	11,725	11,110	6,540	3,700							36,386
あまなつかん 合計金額		231,876	1,100,849	4,279,315	4,840,070	1,764,720	688,608							12,905,438
いよかん	愛媛県	2,540	11,540	1,250										15,330
		1,093,822	4,371,850	449,329										5,915,001
いよかん 合計数量		2,540	11,540	1,250										15,330
いよかん 合計金額		1,093,822	4,371,850	449,329										5,915,001
はっさく	広島県		390											390
			182,130											182,130
はっさく 合計数量			390											390
はっさく 合計金額			182,130											182,130
グレープフルーツ	沖縄県		40								2			42
			6,588								540			7,128
	アメリカ	1,904	1,658	1,615	6,239	2,989	942	352						15,699
		877,608	718,632	642,924	2,349,972	1,122,012	324,864	117,612						6,153,624
	メキシコ	112	560											672
		46,710	257,040											303,750
	オーストラリア	2,161			289	865	1,320				935	2,775	5,423	13,768
		896,832			108,324	358,992	522,720				356,400	1,063,260	2,072,520	5,379,048
	南アフリカ					85	993	7,512	10,242	10,866	7,237	1,390	969	39,294
						31,860	366,660	2,627,424	3,433,590	3,410,100	2,542,968	487,080	338,580	13,238,262
	その他外国	2,513	3,177	3,622	1,901	2,537	960	15				187	187	15,099
		898,614	1,127,790	1,361,448	750,600	1,073,412	380,160	5,940				69,660	71,280	5,738,904
	イスラエル				400			630						1,030
					178,200			51,840						230,040
グレープフルーツ 合計数量		6,690	5,435	5,237	8,829	6,476	4,215	8,509	10,242	10,866	8,174	4,352	6,579	85,604
グレープフルーツ 合計金額		2,719,764	2,110,050	2,004,372	3,387,096	2,586,276	1,594,404	2,802,816	3,433,590	3,410,100	2,899,908	1,620,000	2,482,380	31,050,756
レモン	広島県			460	50								10	520
				240,246	31,601								8,043	279,890
	愛媛県			5										5
				4,252										4,252
	熊本県												5	5
													5,508	5,508
	沖縄県	1,128				2			118	1,307	1,757	109	575	4,996
		377,536				1,296			69,099	517,114	576,342	24,840	187,790	1,754,017

上段:数量(kg)、下段:金額(円)

品目	産地	1月	2月	3月	4月	5月	6月	7月	8月	9月	10月	11月	12月	総計
	アメリカ	6,834	6,613	9,724	5,321	8,024	7,752	510					4,998	49,776
		3,923,640	3,664,548	5,040,954	2,505,600	3,580,416	2,784,104	181,786					2,937,060	24,618,108
	南アメリカ	3,672						1,156	2,635	4,590	6,069	4,046	4,386	26,554
		1,826,820						478,980	1,008,558	1,488,888	2,233,872	1,241,892	1,548,504	9,827,514
	オーストラリア	1,020					391	1,428	901	680	51			4,471
		469,800					169,668	642,449	400,680	302,400	22,680			2,007,677
	その他外国						1,088	3,672	5,559	3,706	2,652	2,601	1,224	20,502
							353,376	1,792,368	2,648,160	1,764,180	1,263,600	1,239,300	571,860	9,632,844
レモン 合計数量		12,654	6,613	10,189	5,371	8,026	9,231	6,766	9,213	10,283	10,529	6,756	11,198	106,829
レモン 合計金額		6,597,796	3,664,548	5,285,452	2,537,201	3,581,712	3,307,148	3,095,583	4,126,497	4,072,582	4,096,494	2,506,032	5,258,765	48,129,810
ライム	沖縄県							1	19		4	9	6	39
								10,692	11,124		1,512	4,860	3,240	31,428
	南アメリカ	10												10
		12,312												12,312
	メキシコ	1,741	1,593	1,803	2,263	2,283	2,065	2,081	2,605	2,211	2,138	1,785	1,996	24,564
		2,143,800	1,961,388	2,225,772	2,801,628	2,835,324	2,560,248	2,581,956	3,231,036	2,715,660	2,643,192	2,199,636	2,456,568	30,356,208
	その他外国										10			10
											12,312			12,312
ライム 合計数量		1,751	1,593	1,803	2,263	2,283	2,065	2,082	2,624	2,211	2,152	1,794	2,002	24,623
ライム 合計金額		2,156,112	1,961,388	2,225,772	2,801,628	2,835,324	2,560,248	2,592,648	3,242,160	2,715,660	2,657,016	2,204,496	2,459,808	30,412,260
シークァーサー	佐賀県									8				8
										1,296				1,296
	沖縄県	155	229				5	978	6,732	6,681	7,152	5,021	3,346	30,299
		113,400	72,922				12,960	1,144,800	3,191,529	3,398,410	2,863,614	1,689,611	891,190	13,378,436
シークァーサー 合計数量		155	229				5	978	6,732	6,689	7,152	5,021	3,346	30,307
シークァーサー 合計金額		113,400	72,922				12,960	1,144,800	3,191,529	3,399,706	2,863,614	1,689,611	891,190	13,379,732
カーブチー	鹿児島県								456	136				592
									130,378	41,645				172,023
	沖縄県									197	7,023	646	10	7,876
										61,128	1,910,682	112,698	1,080	2,085,588
カーブチー 合計数量										653	7,159	646	10	8,468
カーブチー 合計金額										191,506	1,952,327	112,698	1,080	2,257,611
オートー	沖縄県										9	10	581	600
											1,458	2,160	104,998	108,616
オートー 合計数量											9	10	581	600
オートー 合計金額											1,458	2,160	104,998	108,616
きんかん	宮崎県	31			30									65
		45,198			37,957									83,641
	鹿児島県	1,806	3,256	720								504	3,214	9,500
		1,201,370	1,464,911	357,392								310,651	1,599,696	4,934,020
	沖縄県										10	44		54
											1,080	9,234		10,314
きんかん 合計数量		1,837	3,256	720	30						10	548	3,218	9,619
きんかん 合計金額		1,246,568	1,464,911	357,392	37,957						1,080	319,885	1,600,182	5,027,975
たんかん	鹿児島県		450	1,230										1,680
			275,076	595,620										870,696
	沖縄県	64,886	59,676	1,495									4,941	130,998
		39,541,462	27,392,163	692,496									2,571,232	70,197,353

上段:数量(kg)、下段:金額(円)

品目	産地	1月	2月	3月	4月	5月	6月	7月	8月	9月	10月	11月	12月	総計
たんかん 合計数量		64,886	60,126	2,725									4,941	132,678
たんかん 合計金額		39,541,462	27,667,239	1,288,116									2,571,232	71,068,049
セミノール	和歌山県				1,435	1,610	650							3,695
					757,998	815,724	370,211							1,943,933
セミノール 合計数量					1,435	1,610	650							3,695
セミノール 合計金額					757,998	815,724	370,211							1,943,933
マーコット	沖縄県	120	603											723
		41,742	286,038											327,780
	ニュージーランド											255		255
											102,060			102,060
	オーストラリア								4,726	6,792	4,108	2,905	4,142	22,673
									1,918,080	2,502,986	1,636,070	1,010,340	1,290,600	8,358,076
マーコット 合計数量		120	603						4,726	6,792	4,363	2,905	4,142	23,651
マーコット 合計金額		41,742	286,038						1,918,080	2,502,986	1,738,130	1,010,340	1,290,600	8,787,916
その他柑橘類	三重県				490									490
					292,119									292,119
	和歌山県		560	6,641	5,840	1,020								14,061
			317,304	3,152,250	2,563,001	539,058								6,571,613
	愛媛県				1,536								325	1,861
					666,392								175,500	841,892
	高知県			1,150										1,150
				462,240										462,240
	福岡県				80							1,510		1,590
					51,705							51,894		103,599
	佐賀県	1,060			108									765
		728,801			108,540									251,316
	長崎県	1,065	5,110	1,425										7,600
		469,368	1,891,080	493,236										2,853,684
	熊本県	460	4,655	5,810	1,980		165						183	13,253
		244,657	2,152,232	1,658,178	417,744		74,844						144,288	4,691,943
	大分県	830	345											1,175
		370,872	169,236											540,108
	鹿児島県	1,130	1,530	1,950	590									5,200
		851,576	1,086,564	944,545	302,940									3,185,625
	沖縄県	251	85							275	2,706	6,608	11,687	21,612
		59,243	8,252							47,520	694,537	1,410,966	3,801,859	6,022,377
	アメリカ		1,892	2,431	3,689	5,610	238							256
			653,659	749,758	1,049,848	1,807,855	75,816							4,446,448
	その他外国		697	1,581	1,964	3,247	571							8,060
			302,292	803,520	875,664	1,486,080	272,160							3,739,716
その他柑橘類 合計数量		4,796	14,874	20,988	16,277	9,877	974			275	2,706	6,608	14,726	92,101
その他柑橘類 合計金額		2,724,517	6,580,619	8,263,727	6,327,953	3,832,993	422,820			47,520	694,537	1,410,966	4,534,369	34,840,021
りんご	青森県	26,031	29,100	35,010	38,160	39,572	32,040	29,010	30,870	45,070	27,560	28,270	26,620	387,313
		16,411,270	17,705,347	20,407,032	22,556,232	22,937,471	19,230,588	18,933,026	20,734,121	31,507,272	16,757,647	16,199,028	16,193,596	239,572,630
	秋田県	2,050	4,190	900	790	700								8,630
		1,144,692	2,360,988	501,552	443,664	393,120								4,844,016
	長野県										2,055	660	216	2,931
											1,118,243	516,240	149,990	1,784,473

上段:数量(kg)、下段:金額(円)

品目	産地	1月	2月	3月	4月	5月	6月	7月	8月	9月	10月	11月	12月	総計
	ニュージーランド							108		1,350	540			1,998
								45,360		448,632	155,520			649,512
りんご	合計数量	28,081	33,290	35,910	38,950	40,272	32,040	29,118	30,870	46,420	30,155	28,930	26,836	400,872
りんご	合計金額	17,555,962	20,066,335	20,908,584	22,999,896	23,330,591	19,230,588	18,978,386	20,734,121	31,955,904	18,031,410	16,715,268	16,343,586	246,850,631
梨	山形県											690		690
												420,941		420,941
	福島県									10	1,740		500	2,250
										5,616	946,965		363,204	1,315,785
	新潟県										1,190	1,370		2,560
											594,659	842,184		1,436,843
	長野県											25		25
											22,950			22,950
	三重県									150				150
										102,060				102,060
	兵庫県									1,695	1,590			3,285
										911,066	862,618			1,773,684
	鳥取県									340		1,060	285	1,685
										240,300		405,486	156,276	802,062
	福岡県								3,015	2,875	4,360	670		10,920
									1,575,602	1,391,256	2,109,996	325,080		5,401,934
	佐賀県							87	575					662
								112,849	231,768					344,617
	熊本県								5,835	5,110	8,460			19,405
									3,585,168	2,410,365	3,508,477			9,504,010
	大分県							110	1,020	18,520	2,910	1,880	385	24,825
								126,144	584,064	8,651,394	1,586,650	892,868	246,780	12,087,900
梨	合計数量							197	10,445	28,700	20,275	5,670	1,170	66,457
梨	合計金額							238,993	5,976,602	13,712,057	9,632,315	2,886,559	766,260	33,212,786
かき	山形県											38		38
												17,820		17,820
	新潟県											90	2,035	2,125
											45,360	829,440		874,800
	長野県		15											15
			51,840											51,840
	奈良県	920								150	30,119	24,806	9,751	65,746
		338,450								64,800	12,841,568	9,929,801	3,616,823	26,791,442
	和歌山県									595	18,021	6,732		25,348
										372,816	7,128,270	2,623,039		10,124,125
	愛媛県	414										1,240	1,142	2,796
		193,709										531,252	389,664	1,114,625
	福岡県	220										3,310	4,540	8,070
		101,434										1,061,208	1,018,051	2,180,693
	沖縄県						6	7						13
							972	1,512						2,484
	福井県											1,795		1,795
												663,649		663,649
かき	合計数量	1,554	15				6	7		745	48,230	39,956	15,433	105,946
かき	合計金額	633,593	51,840				972	1,512		437,616	20,015,198	15,656,209	5,024,538	41,821,478

上段:数量(kg)、下段:金額(円)

品目	産地	1月	2月	3月	4月	5月	6月	7月	8月	9月	10月	11月	12月	総計
干がき	山梨県											15		15
												47,520		47,520
	長野県		18											18
			58,752											58,752
	和歌山県	8												8
		6,804												6,804
	熊本県	404	19									167	580	1,170
		654,525	34,560									339,768	1,205,820	2,234,673
干がき 合計数量		412	37									182	580	1,211
干がき 合計金額		661,329	93,312									387,288	1,205,820	2,347,749
びわ	長崎県						49							49
							80,438							80,438
	鹿児島県					15								15
						29,592								29,592
	沖縄県			83	227	7								317
			125,916	216,595	4,320								346,831	
びわ 合計数量			83	227	22	49								381
びわ 合計金額			125,916	216,595	33,912	80,438								456,861
もも	山形県							398	880	2,617				3,895
								484,078	651,412	1,440,417				2,575,907
	福島県							2,707	7,250	2,492				12,449
								3,321,821	4,503,838	1,561,140				9,386,799
	新潟県								70					70
									54,432					54,432
	山梨県					364	1,834	2,245						4,443
						346,377	2,192,152	1,783,242						4,321,771
	長野県								500	1,306				1,806
									381,564	648,972				1,030,536
	和歌山県									63				63
										77,760				77,760
	福岡県			12	218	40								270
				29,376	313,351	53,784								396,511
	佐賀県								30					30
									63,720					63,720
	熊本県						1,013	50						1,063
						1,104,040	49,680						1,153,720	
沖縄県							20	6					26	
							3,780	1,210					4,990	
もも 合計数量						12	1,645	5,035	11,008	6,415				24,115
もも 合計金額						29,376	1,831,268	6,102,725	7,452,248	3,650,529				19,066,146
やまもも	沖縄県					42								42
						57,866								57,866
やまもも 合計数量						42								42
やまもも 合計金額						57,866								57,866
プラム	青森県									48				48
										49,766				49,766
	山形県							208			20			228
								257,731			25,920			283,651

上段:数量(kg)、下段:金額(円)

品目	産地	1月	2月	3月	4月	5月	6月	7月	8月	9月	10月	11月	12月	総計
	山梨県							334	278					612
								476,063	329,702					805,765
	長野県									152				152
									141,178					141,178
	和歌山県						140							140
							120,960							120,960
	福岡県					16	540	56						612
						25,920	602,856	82,944						711,720
	佐賀県							395						395
								408,758						408,758
	大分県								136					136
									166,536					166,536
	鹿児島県						2,096	2,190						4,286
							1,600,506	1,293,073						2,893,579
	沖縄県								250					250
									269,914					269,914
プラム 合計数量						16	3,421	2,716	638	48	20			6,859
プラム 合計金額						25,920	3,002,994	2,018,616	728,611	49,766	25,920			5,851,827
さくらんぼ	山形県				1		340	41						382
					9,180	1,436	1,127,650	64,368						1,202,634
さくらんぼ 合計数量					1		340	41						382
さくらんぼ 合計金額					9,180	1,436	1,127,650	64,368						1,202,634
いちじく	福岡県								28		2			30
									29,808		4,579			34,387
いちじく 合計数量									28		2			30
いちじく 合計金額									29,808		4,579			34,387
ブルーベリー	栃木県						4							4
							14,256							14,256
	長野県							1						1
								4,925						4,925
	愛媛県					3	3							6
						14,321	16,200							30,521
ブルーベリー 合計数量						3	7	1						11
ブルーベリー 合計金額						14,321	30,456	4,925						49,702
くり	愛媛県									60				60
										65,448				65,448
	宮崎県										350			350
											242,568			242,568
くり 合計数量										60	350			410
くり 合計金額										65,448	242,568			308,016
ぶどう	山形県							94	796					890
								152,669	902,491					1,055,160
	新潟県										19			19
											47,628			47,628
	山梨県								841	399				1,240
									1,151,496	216,000				1,367,496
	長野県								193	924	1,160	306	18	2,601
									388,800	1,355,616	2,322,648	687,528	45,900	4,800,492

上段:数量(kg)、下段:金額(円)

品目	産地	1月	2月	3月	4月	5月	6月	7月	8月	9月	10月	11月	12月	総計
	大阪府						28							28
							66,528							66,528
	島根県									11				11
									21,600					21,600
	岡山県								10		1,212	20		1,242
									51,624		2,325,316	56,160		2,433,100
	福岡県					106	538	1,762	7,369	3,013	176	27		12,991
						307,584	1,478,088	4,114,021	8,465,764	4,546,193	273,154	32,832		19,217,636
	佐賀県							36						36
								82,944						82,944
	熊本県						96		569					665
							303,480		761,962					1,065,442
	大分県									28				28
										50,112				50,112
	アメリカ	5,636	146						1,354	5,395	8,103	6,614	1,417	28,665
		5,786,640	150,012						1,585,764	5,290,488	7,622,100	6,212,700	1,328,400	27,976,104
	メキシコ							160	153					313
								170,964	156,060					327,024
	オーストラリア			5,823	10,440	13,023	7,407	1,035						37,728
				3,679,560	6,340,140	7,628,364	4,706,640	710,100						23,064,804
	その他外国		6,110	1,949			3,110	747					2,956	14,872
			5,898,204	1,523,880			2,127,924	540,540					2,929,284	13,019,832
ぶどう 合計数量		5,636	6,256	7,772	10,440	13,129	11,179	3,834	11,296	9,759	10,670	6,967	4,391	101,329
ぶどう 合計金額		5,786,640	6,048,216	5,203,440	6,340,140	7,935,948	8,682,660	5,771,238	13,485,561	11,458,409	12,590,846	6,989,220	4,303,584	94,595,902
いちご	茨城県													30
													108,000	108,000
	福岡県	1,193	1,363	4,224	1,925							27	638	9,370
		3,058,236	3,867,275	7,350,749	3,265,911							92,880	2,387,967	20,023,018
	佐賀県	121	298	124	1,301	18								43
		247,104	528,368	166,320	1,525,823	27,864								104,976
														2,600,455
	長崎県	1,243	3,536	1,235	2,354	36								829
		3,005,414	7,224,271	1,676,160	3,284,172	54,864								2,166,264
														17,411,145
	熊本県	45		35	66									362
		108,864		52,920	76,032									1,402,866
														1,640,682
	宮崎県	1,918	3,380	2,904	2,798	1,256	42							46
		4,370,879	6,745,564	4,313,083	3,543,625	2,076,070	73,116							204,081
														21,326,418
	鹿児島県	1,299	3,034	9,990	1,049	290						172	856	16,690
		3,016,646	6,242,411	13,584,397	1,429,391	430,056						375,365	2,341,624	27,419,890
いちご 合計数量		5,819	11,611	18,512	9,493	1,600	42					199	2,804	50,080
いちご 合計金額		13,807,143	24,607,889	27,143,629	13,124,954	2,588,854	73,116					468,245	8,715,778	90,529,608
メロン	北海道							352	328					680
								328,860	315,900					644,760
	青森県								3,448					3,448
									1,611,046					1,611,046
	茨城県				140				1,485	1,397				3,022
					95,904				1,218,888	1,138,752				2,453,544
	愛知県							568						568
								523,994						523,994

上段:数量(kg)、下段:金額(円)

品目	産地	1月	2月	3月	4月	5月	6月	7月	8月	9月	10月	11月	12月	総計
	鳥取県										80			80
											41,256			41,256
	高知県	44	74		10	216	67					31		442
		55,566	99,565		11,340	251,424	77,242					23,760		518,897
	長崎県						75	1,748	1,226		72	1,856	400	5,377
							22,680	1,287,328	683,640		23,328	1,179,511	284,580	3,481,067
	熊本県	2,172	115	710	953	3,094	2,903	2,065	6,770	424		1,045	1,200	21,451
		2,123,982	153,900	886,572	988,157	2,168,456	1,500,822	1,362,582	2,293,218	220,104		607,176	897,739	13,202,708
	宮崎県	288	413	180	647	795	713	197					282	3,515
		358,128	725,652	241,920	878,558	283,759	322,704	163,620					172,995	3,147,336
	鹿児島県	384	352	496	459	824	184	8				40	2,095	4,842
		472,392	474,984	865,836	475,416	573,458	115,560	8,046				28,620	1,097,939	4,112,251
	沖縄県	2,465	643	936	311	3,522	384	72	162	20	47	591	2,016	11,169
		2,283,444	508,259	965,412	342,576	2,622,780	221,184	11,675	38,362	3,240	4,806	428,652	1,762,884	9,193,274
	エクアドル						120							120
							87,480							87,480
	アメリカ								1,490	3,392	4,238	466		9,586
									659,232	1,653,942	2,031,156	262,051		4,606,381
	フィリピン	442												442
		274,968												274,968
	メキシコ		880	976	1,300	808	2,094	788					200	7,046
			678,564	751,032	937,980	579,528	1,372,464	512,352					123,768	4,955,688
	オーストラリア	3,575	1,979				140	1,890	1,498		598	3,484	4,875	18,039
		2,045,412	949,428				73,440	1,137,240	899,208		372,600	2,023,164	2,870,640	10,371,132
	その他外国				198	3,663	326							4,187
					110,808	2,065,284	198,936							2,375,028
メロン 合計数量		9,370	4,456	3,298	4,018	12,922	7,006	7,688	16,407	5,233	5,035	7,513	11,068	94,014
メロン 合計金額		7,613,892	3,590,352	3,710,772	3,840,739	8,544,689	3,992,512	5,335,697	7,719,494	3,016,038	2,473,146	4,552,934	7,210,545	61,600,810
すいか	山形県								956					956
									197,370					197,370
	新潟県											500		500
												141,480		141,480
	石川県							100						100
								27,000						27,000
	長崎県			54		600	1,070	668	4,090					6,482
				30,132		226,800	272,916	210,384	573,912					1,314,144
	熊本県			702	2,318	29,736	61,646	33,280						127,682
				449,604	1,124,021	8,370,270	14,220,468	9,691,348						33,855,711
	大分県						652	1,072	140					1,864
							171,504	297,756	18,036					487,296
	鹿児島県							51,408	55,606					107,014
								15,938,964	7,495,200					23,434,164
	沖縄県	2,159	1,482	3,910	11,179	22,411	13,713	22,824	49,792	21,348	11,349	13,070	2,923	176,160
		653,184	419,040	1,046,088	3,196,584	6,291,972	4,065,466	6,268,320	12,369,575	6,329,610	4,056,912	3,899,772	838,836	49,435,359
すいか 合計数量		2,159	1,482	4,666	13,497	52,747	77,081	109,352	110,584	21,348	11,349	13,570	2,923	420,758
すいか 合計金額		653,184	419,040	1,525,824	4,320,605	14,889,042	18,730,354	32,433,772	20,654,093	6,329,610	4,056,912	4,041,252	838,836	108,892,524
バナナ	沖縄県	1,924	1,848	2,721	3,451	4,877	9,113	9,149	8,742	8,898	7,918	8,117	6,499	73,257
		742,260	961,143	1,113,753	1,505,977	1,646,060	2,093,540	1,762,219	1,854,162	2,805,516	2,750,663	2,754,098	2,661,075	22,650,466

上段:数量(kg)、下段:金額(円)

品目	産地	1月	2月	3月	4月	5月	6月	7月	8月	9月	10月	11月	12月	総計
	エクアドル	15,775	9,435	12,958	12,447	13,427	13,555	17,803	17,132	16,875	17,462	16,363	17,725	180,957
		4,618,425	2,840,204	3,906,032	3,732,479	4,137,524	4,180,683	5,495,786	5,286,536	5,209,143	5,387,724	5,051,513	5,471,595	55,317,644
	中国				7,620									7,620
					2,085,283									2,085,283
	フィリピン	133,095	133,581	149,151	151,452	161,860	146,426	145,144	151,361	182,915	145,250	129,318	129,836	1,759,389
		36,240,097	36,332,764	40,548,142	41,081,888	43,854,629	39,681,627	39,357,056	41,001,785	48,724,664	39,357,704	34,996,794	35,114,249	476,291,399
バナナ 合計数量		150,794	144,864	164,830	174,970	180,164	169,094	172,096	177,235	208,688	170,630	153,798	154,060	2,021,223
バナナ 合計金額		41,600,782	40,134,111	45,567,927	48,405,627	49,638,213	45,955,850	46,615,061	48,142,483	56,739,323	47,496,091	42,802,405	43,246,919	556,344,792
パインアツプル	沖縄県	3,683	5,901	8,588	17,938	32,234	34,604	72,942	59,816	11,898	5,609	3,457	4,177	260,847
		1,977,048	3,434,832	5,695,812	11,482,020	16,119,357	23,786,697	35,858,668	23,942,941	4,127,436	4,279,770	2,474,172	2,252,556	135,431,309
	エクアドル							2,050						2,050
								647,136						647,136
	アメリカ		1,480											1,480
			471,528											471,528
	フィリピン	24,946	32,150	30,846	59,190	54,170	64,430	61,956	87,228	77,970	55,220	45,160	51,100	644,366
		7,637,631	9,439,524	7,252,394	16,759,656	16,239,258	20,109,438	19,787,803	29,394,181	25,280,110	17,341,145	13,574,942	14,819,922	197,636,004
	ニュージーランド*												700	700
													185,220	185,220
パインアツプル 合計数量		28,629	39,531	39,434	77,128	86,404	99,034	136,948	147,044	89,868	60,829	48,617	55,977	909,443
パインアツプル 合計金額		9,614,679	13,345,884	12,948,206	28,241,676	32,358,615	43,896,135	56,293,607	53,337,122	29,407,546	21,620,915	16,049,114	17,257,698	334,371,197
パパイヤ	沖縄県	1,511	959	1,132	1,194	1,315	859	620	353	280	1,233	2,155	2,263	13,874
		1,108,512	709,344	847,325	810,141	1,159,304	772,232	459,432	279,288	279,720	741,528	1,335,636	1,161,983	9,664,445
	フィリピン	100	150											250
		108,000	162,000											270,000
パパイヤ 合計数量		1,611	1,109	1,132	1,194	1,315	859	620	353	280	1,233	2,155	2,263	14,124
パパイヤ 合計金額		1,216,512	871,344	847,325	810,141	1,159,304	772,232	459,432	279,288	279,720	741,528	1,335,636	1,161,983	9,934,445
マンゴー	宮崎県				14	34	60							108
					54,432	239,911	209,942							504,285
	鹿児島県					423	229		137					789
						1,358,713	714,042		146,880					2,219,635
	沖縄県					3	7,682	137,360	73,198	10,386	1,346		8	229,983
						8,748	32,224,122	298,479,670	113,918,102	26,359,117	3,218,940		38,880	474,247,579
	ブラジル	240									38	168	82	528
		97,200									64,800	285,876	134,460	582,336
	メキシコ					148	52	11		90				301
						214,920	87,480	23,328		202,500				528,228
	タイ				180	248	585							1,013
					191,268	242,768	59,108							493,144
	その他外国	146	61	78	60	30								375
		261,360	98,064	133,380	102,600	51,300								646,704
マンゴー 合計数量		386	61	78	254	886	8,608	137,371	73,335	10,476	1,384	168	90	233,097
マンゴー 合計金額		358,560	98,064	133,380	348,300	2,116,360	33,294,694	298,502,998	114,064,982	26,561,617	3,283,740	285,876	173,340	479,221,911
キウイ	山梨県											740	189	929
												497,448	108,605	606,053
	静岡県			540										540
				441,288										441,288
	和歌山県		1,676	360										2,036
			1,339,308	304,560										1,643,868

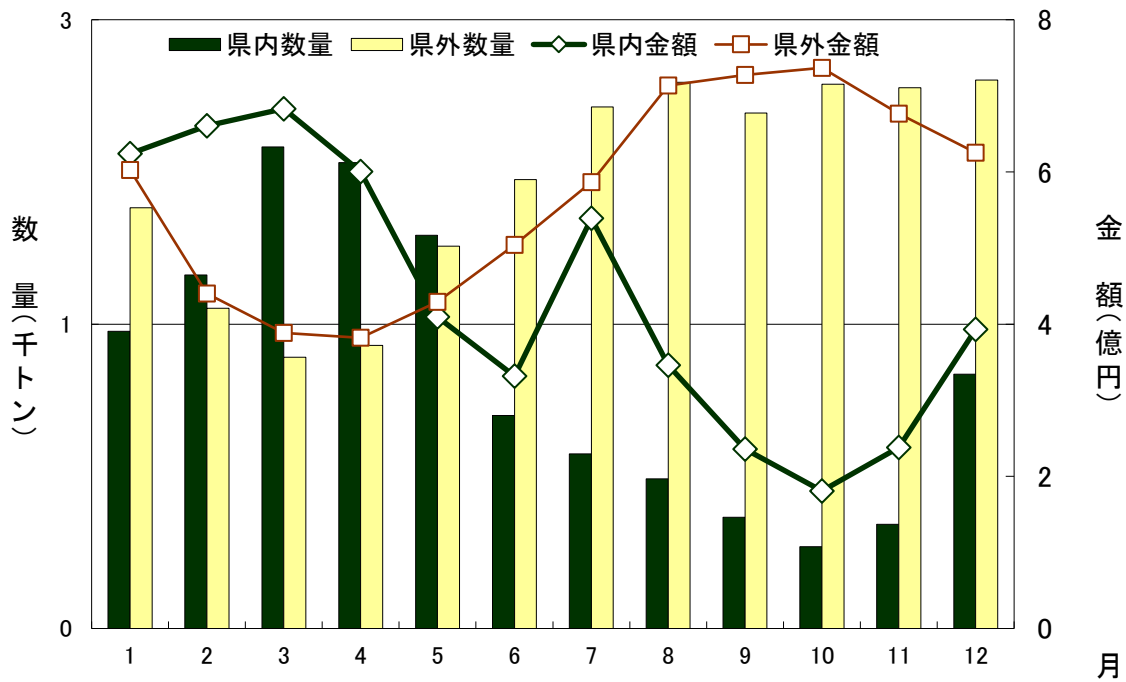
上段:数量(kg)、下段:金額(円)

品目	産地	1月	2月	3月	4月	5月	6月	7月	8月	9月	10月	11月	12月	総計
愛媛県					72								264	336
					96,682								224,640	321,322
福岡県		4,881	4,696	7,339	2,158								872	19,946
		3,821,364	3,496,284	3,600,612	1,330,430								617,436	12,866,126
佐賀県												240		240
												174,960		174,960
アメリカ					594	-27								567
					620,136	-34,992								585,144
ニュージラント		3,394			3,762	9,078	7,959	9,113	9,320	8,523	6,671	5,823	5,228	68,871
		2,571,696			3,385,704	7,451,287	6,324,664	7,150,734	7,255,278	6,658,956	5,186,776	4,562,406	3,960,522	54,508,023
キーウイ 合計数量		8,275	6,372	8,239	6,586	9,051	7,959	9,113	9,320	8,523	6,671	6,803	6,553	93,465
キーウイ 合計金額		6,393,060	4,835,592	4,346,460	5,432,952	7,416,295	6,324,664	7,150,734	7,255,278	6,658,956	5,186,776	5,234,814	4,911,203	71,146,784
レイシ	沖縄県						385							385
							954,450							954,450
レイシ 合計数量							385							385
レイシ 合計金額							954,450							954,450
ゴレンシ	沖縄県	2,103	2,360	2,227	892	66			94	2,417	3,200	1,763	1,562	16,684
		2,411,889	2,210,178	2,387,914	1,645,791	212,220			137,160	2,124,051	2,245,334	1,576,445	1,872,592	16,823,574
ゴレンシ 合計数量		2,103	2,360	2,227	892	66			94	2,417	3,200	1,763	1,562	16,684
ゴレンシ 合計金額		2,411,889	2,210,178	2,387,914	1,645,791	212,220			137,160	2,124,051	2,245,334	1,576,445	1,872,592	16,823,574
グアバ	沖縄県	7	17	16	5	70	4		1,919	2,795	524	30	12	5,399
		3,024	8,316	10,087	2,700	59,940	3,348		728,013	758,416	280,039	26,298	14,040	1,894,221
グアバ 合計数量		7	17	16	5	70	4		1,919	2,795	524	30	12	5,399
グアバ 合計金額		3,024	8,316	10,087	2,700	59,940	3,348		728,013	758,416	280,039	26,298	14,040	1,894,221
アボガド	沖縄県												63	63
													31,266	31,266
メキシコ		1,962	1,632	1,254	1,584	762	605	918	858	1,878	2,096	1,500	1,980	17,029
		1,395,684	1,324,944	1,170,720	1,542,024	762,912	625,320	700,164	571,212	1,100,466	1,210,032	822,452	1,028,376	12,254,306
その他外国					198	1,272	1,170	756	1,115	750	276			5,537
					160,812	997,812	689,256	447,660	615,600	405,864	150,120			3,467,124
アボガド 合計数量		1,962	1,632	1,254	1,782	2,034	1,775	1,674	1,973	2,691	2,372	1,500	1,980	22,629
アボガド 合計金額		1,395,684	1,324,944	1,170,720	1,702,836	1,760,724	1,314,576	1,147,824	1,186,812	1,537,596	1,360,152	822,452	1,028,376	15,752,696
レンブ	沖縄県					5	14	48						67
						7,884	7,484	20,088						35,456
レンブ 合計数量						5	14	48						67
レンブ 合計金額						7,884	7,484	20,088						35,456
カニステル	沖縄県	186	259	290	257	217	148	34	24				43	1,458
		92,286	145,282	140,006	161,514	139,634	91,390	19,872	2,592				30,542	823,118
カニステル 合計数量		186	259	290	257	217	148	34	24				43	1,458
カニステル 合計金額		92,286	145,282	140,006	161,514	139,634	91,390	19,872	2,592				30,542	823,118
アセローラ	沖縄県					2	7	31	15	25	33	10	11	134
						5,303	10,973	45,518	27,097	43,502	71,042	25,012	22,928	251,375
アセローラ 合計数量						2	7	31	15	25	33	10	11	134
アセローラ 合計金額						5,303	10,973	45,518	27,097	43,502	71,042	25,012	22,928	251,375
その他の果実	沖縄県		56	219	33	1,075	1,189	184	157	71	18	33	43	3,078
			108,972	202,521	39,540	582,173	539,601	94,943	117,169	28,453	2,138	3,861	4,644	1,724,015
アメリカ			25	15	15									55
			32,400	19,440	18,792									

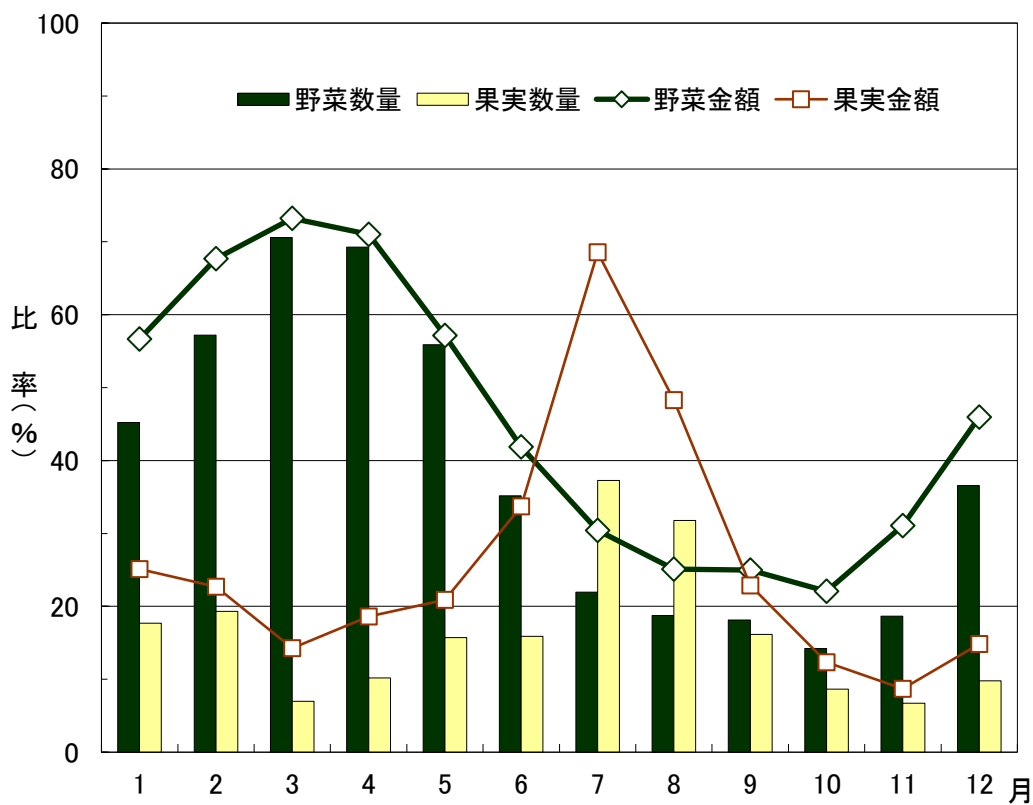
上段:数量(kg)、下段:金額(円)

品目	産地	1月	2月	3月	4月	5月	6月	7月	8月	9月	10月	11月	12月	総計
	フィリピン					140			230					370
						105,840			108,427					214,267
	南アメリカ				25	25								50
					51,300	32,400								83,700
	その他外国	600	316	300	600	620	300	848	600	520	630	410	710	6,454
		252,720	142,128	129,600	259,200	275,940	126,360	387,163	255,960	223,387	271,101	175,678	303,669	2,802,906
その他の果実 合計数量		600	397	534	673	1,860	1,489	1,032	987	591	648	443	753	10,007
その他の果実 合計金額		252,720	283,500	351,561	368,832	996,353	665,961	482,106	481,556	251,840	273,239	179,539	308,313	4,895,520
パッションフルーツ	沖縄県	892	1,080	2,658	6,572	8,597	8,229	6,020	1,262	114	69	126	220	35,839
		2,806,964	2,935,548	7,328,567	12,765,303	11,320,452	10,244,611	6,730,452	2,135,700	371,844	245,268	503,496	993,492	58,381,697
パッションフルーツ 合計数量		892	1,080	2,658	6,572	8,597	8,229	6,020	1,262	114	69	126	220	35,839
パッションフルーツ 合計金額		2,806,964	2,935,548	7,328,567	12,765,303	11,320,452	10,244,611	6,730,452	2,135,700	371,844	245,268	503,496	993,492	58,381,697
ドラゴンフルーツ	沖縄県	344	48				226	3,101	4,048	1,412	2,651	960	359	13,149
		603,072	111,132				407,160	2,529,771	2,944,414	1,859,652	2,895,750	1,044,144	572,400	12,967,495
	その他外国	101	80	135	200	305	174	130	90	5	420	35	85	1,760
		96,012	71,820	148,770	198,720	243,108	181,732	161,045	123,163	6,869	329,060	54,584	124,417	1,739,300
ドラゴンフルーツ 合計数量		445	128	135	200	305	400	3,231	4,138	1,417	3,071	995	444	14,909
ドラゴンフルーツ 合計金額		699,084	182,952	148,770	198,720	243,108	588,892	2,690,816	3,067,577	1,866,521	3,224,810	1,098,728	696,817	14,706,795
アテモヤ	鹿児島県	170	90	82	32	4					150	126	106	760
		282,636	152,604	203,580	92,880	15,120					203,580	191,268	134,136	1,275,804
	沖縄県	1,302	1,352	1,526	803					107	296	332	2,032	7,750
		3,463,236	3,398,922	3,949,182	2,382,912					148,068	530,820	662,958	4,008,960	18,545,058
アテモヤ 合計数量		1,472	1,442	1,608	835	4				107	446	458	2,138	8,510
アテモヤ 合計金額		3,745,872	3,551,526	4,152,762	2,475,792	15,120				148,068	734,400	854,226	4,143,096	19,820,862
果実加工	中国	50	50	100	50	25	50	25	100		50		25	525
		35,208	35,208	70,848	35,640	17,496	35,640	17,820	71,496		24,786		18,360	362,502
果実加工 合計数量		50	50	100	50	25	50	25	100		50		25	525
果実加工 合計金額		35,208	35,208	70,848	35,640	17,496	35,640	17,820	71,496		24,786		18,360	362,502

Ⅱ-14 県内・県外産地別取扱数量及び金額(月別)



Ⅱ-15 種類別県内産シェア(月別)



Ⅱ-16 県内産種類別品目順位

野 菜

順位	品 目	数 量 (トン)	割合 (%)
1	キャベツ	2,548	19.0
2	ピーマン	1,551	11.5
3	レタス	1,520	11.3
4	ゴーヤー	1,338	10.0
5	きゅうり	1,299	9.7
6	かぼちゃ	518	3.9
7	いんげん	453	3.4
8	とうがん	435	3.2
9	トマト	385	2.9
10	にんじん	382	2.8
11	へちま	369	2.7
12	なす	337	2.5
13	オクラ	286	2.1
14	ばれいしょ	242	1.8
15	パパイヤ(青物)	227	1.7
16	こまつな	223	1.7
17	らっきょう	196	1.5
18	スイートコーン	125	0.9
19	からしな	113	0.8
20	ちんげんさい	89	0.7
	その他	805	6.0

順位	品 目	金 額 (千円)	割合 (%)
1	ゴーヤー	624,285	14.5
2	ピーマン	608,901	14.1
3	きゅうり	446,397	10.4
4	いんげん	408,278	9.5
5	キャベツ	364,419	8.5
6	レタス	194,866	4.5
7	かぼちゃ	176,819	4.1
8	らっきょう	161,101	3.7
9	オクラ	153,198	3.6
10	へちま	122,176	2.8
11	トマト	112,941	2.6
12	なす	94,108	2.2
13	にんじん	84,135	2.0
14	ばれいしょ	72,065	1.7
15	とうがん	70,388	1.6
16	こまつな	65,341	1.5
17	ミニトマト	52,959	1.2
18	田いも	50,371	1.2
19	スイートコーン	46,852	1.1
20	パパイヤ(青物)	45,857	1.1
	その他	356,516	8.3

果 実

順位	品 目	数 量 (トン)	割合 (%)
1	パインアツプル	261	23.6
2	マンゴー	230	20.8
3	すいか	176	15.9
4	たんかん	131	11.8
5	バナナ	73	6.6
6	みかん	36	3.2
7	パッションフルーツ	36	3.2
8	シークァーサー	30	2.7
9	天草みかん	24	2.2
10	その他柑橘類	22	2.0
11	ゴレンシ	17	1.5
12	パパイヤ	14	1.3
13	ドラゴンフルーツ	13	1.2
14	メロン	11	1.0
15	カーブチー	8	0.7
16	アテモヤ	8	0.7
17	グアバ	5	0.5
18	レモン	5	0.5
19	その他の果実	3	0.3
20	カニステル	1	0.1
	その他	3	0.3

順位	品 目	金 額 (千円)	割合 (%)
1	マンゴー	474,248	51.0
2	パインアツプル	135,431	14.6
3	たんかん	70,197	7.6
4	パッションフルーツ	58,382	6.3
5	すいか	49,435	5.3
6	バナナ	22,650	2.4
7	アテモヤ	18,545	2.0
8	ゴレンシ	16,824	1.8
9	シークァーサー	13,378	1.4
10	ドラゴンフルーツ	12,967	1.4
11	天草みかん	11,841	1.3
12	パパイヤ	9,664	1.0
13	みかん	9,515	1.0
14	メロン	9,193	1.0
15	その他柑橘類	6,022	0.6
16	カーブチー	2,086	0.2
17	グアバ	1,894	0.2
18	レモン	1,754	0.2
19	その他の果実	1,724	0.2
20	レイシ	954	0.1
	その他	2,309	0.2

Ⅱ-17 県内野菜の品目別品名別取扱数量及び金額(月別)

上段:数量(kg)、中段:金額(円)、下段:単価(円/kg)

品目	品名	1月	2月	3月	4月	5月	6月	7月	8月	9月	10月	11月	12月	総計	
だいこん	紅心甘根	207				8								215	
		30,921				950								31,871	
		149				119								148	
青首大根	青首大根	7,887	10,431	12,297	530	189							760	32,094	
		765,995	1,092,062	1,146,973	25,704	13,727								37,519	3,081,980
		97	105	93	48	73								49	96
島大根	島大根	840	409	100										170	1,519
		131,501	31,442	3,780										8,088	174,811
		157	77	38										48	115
その他大根	その他大根				20									315	335
					4,968									41,067	46,035
					248									130	137
かぶ	かぶ		322	488	564									1,374	
			49,822	109,727	112,860									272,409	
			155	225	200									198	
赤かぶ	赤かぶ	10		151	207									368	
		1,458		55,366	65,399									122,223	
		146		367	316									332	
にんじん	金時人参		94	347	19	7								467	
			68,062	143,926	9,029	2,495								223,512	
			724	415	475	356								479	
人参	人参	2,461	77,111	111,785	95,981	53,075	1,843	1,250	1,382	296	120	56	80	345,440	
		415,751	11,244,664	17,288,256	18,987,315	8,139,321	272,111	304,344	218,587	31,395	22,572	18,198	23,544	56,966,058	
		169	146	155	198	153	148	243	158	106	188	325	294	165	
島人参	島人参	7,377	3,859	518	191	50				35	5	784	6,865	19,684	
		5,443,863	2,982,090	382,298	81,233	23,350				11,772	1,674	586,148	5,004,581	14,517,009	
		738	773	738	425	467				336	335	748	729	738	
葉付き人参	葉付き人参	90	650	1,446	5,683	2,508	757	433	777	1,240	1,295	1,003	871	16,753	
		66,960	85,374	436,642	2,299,645	1,369,866	1,422,981	778,842	1,343,120	2,473,254	718,249	696,827	736,766	12,428,526	
		744	131	302	405	546	1,880	1,799	1,729	1,995	555	695	846	742	
ごぼう	ごぼう		36	150	271	33	140	40	68					738	
			22,907	68,979	133,499	16,870	60,912	13,716	36,720					353,603	
			636	460	493	511	435	343	540					479	
うこん	ウコン		25	72	96					3			170	366	
			10,050	9,889	4,412						259			50,328	74,938
			402	137	46						86			296	205
その他の根菜類	その他根菜類	348	303	982	1,700	968							9	4,310	
		169,938	160,715	302,163	320,787	90,110								4,471	1,048,184
		488	530	308	189	93								497	243
はくさい	白菜	11	836	210	160									1,217	
		1,080	158,436	55,512	19,710									234,738	
		98	190	264	123									193	
さんとうさい	山東菜	594	306	495	610	659	524	447	514	619	371	471	424	6,034	
		193,368	110,543	98,810	150,800	180,069	239,160	405,450	445,931	440,161	257,047	192,515	119,201	2,833,055	
		326	361	200	247	273	456	907	868	711	693	409	281	470	

上段:数量(kg)、中段:金額(円)、下段:単価(円/kg)

品目	品名	1月	2月	3月	4月	5月	6月	7月	8月	9月	10月	11月	12月	総計
からしな	からしな	13,166	11,120	17,402	13,291	12,624	8,042	3,158	3,026	4,230	6,768	9,757	10,721	113,305
		5,296,713	4,570,713	3,501,723	3,900,021	3,117,097	3,284,581	2,031,264	1,680,399	2,156,267	3,171,755	4,214,124	3,934,671	40,859,328
こまつな	小松菜	402	411	201	293	247	408	643	555	510	469	367		361
		27,606	25,251	29,710	22,183	23,570	14,614	7,870	5,019	7,888	14,956	19,099	25,378	223,144
キャベツ	キャベツ	8,849,804	7,469,586	4,739,380	6,220,795	4,697,950	4,849,743	3,056,395	2,521,671	3,934,068	6,336,696	7,151,351	5,513,866	65,341,305
		321	296	160	280	199	332	388	502	499	424	374	217	293
キャベツ	キャベツ	303,973	354,990	549,794	632,933	429,308	89,531	1,060				5,580	160,450	2,527,619
		81,595,231	81,568,318	79,803,667	62,258,545	31,214,668	8,465,904	65,243				507,924	16,719,502	362,199,002
キャベツ	レッドキャベツ	268	230	145	98	73	95	62				91	104	143
				10	220	2,241	700							
キャベツ	レッドキャベツ		4,212	73,062	523,638	72,414								673,326
			421	332	234	103								
キャベツ	早取キャベツ			759	69							6,360	10,407	17,595
				47,326	1,944							598,968	898,614	1,546,852
グリーンボール	グリーンボール			62	28							94	86	88
													100	100
ほうれん草	ほうれん草												5,400	5,400
													54	54
ほうれん草	ほうれん草	15,518	19,807	19,701	9,609	1,057	18					167	9,583	75,460
		7,737,655	6,975,857	5,541,450	3,557,575	421,482	7,128					79,088	4,159,426	28,479,661
ねぎ	白葱	499	352	281	370	399	396					474	434	377
						261								
ねぎ	白葱					90,180								90,180
						346								346
青葱	わけぎ	115	189	147	77					7			77	612
		86,789	114,702	86,713	20,568					5,616			56,786	371,174
青葱	わけぎ	755	607	590	267					802			737	606
		2	17	10			1	90	140	429	366	90	24	1,169
青葱	わけぎ	2,020	17,431	10,800			227	91,530	171,720	436,185	578,502	125,669	21,276	1,455,360
		1,010	1,025	1,080			227	1,017	1,227	1,017	1,581	1,396	887	1,245
みつば	みつば	21											108	129
		39,798											296,352	336,150
みつば	みつば	1,895											2,744	2,606
		1,072	507	1,012	205								225	3,021
みず菜	みず菜	751,502	287,279	589,357	99,824								112,417	1,840,379
		701	567	582	487								500	609
しゅんぎく	春菊	1,731	874	257	43								934	3,839
		1,206,589	481,207	94,285	8,100								647,978	2,438,159
にら	ニラ	697	551	367	188								694	635
		1,812	2,274	3,892	4,497	4,911	3,573	1,860	1,756	1,260	1,529	1,670	1,148	30,182
にら	ニラ	3,632,798	2,378,625	1,844,767	1,649,692	1,169,483	570,212	714,985	587,658	776,930	914,925	1,249,265	1,059,113	16,548,453
		2,005	1,046	474	367	238	160	384	335	617	598	748	923	548
にら	花ニラ			16	35	5	10							66
				29,808	62,910	5,400	10,800							108,918
セルリー	セルリー			1,863	1,797	1,080	1,080							1,650
		9,623	13,163	11,642	12,108	7,347	390						4,514	58,787
セルリー	セルリー	2,774,966	2,026,307	1,471,406	1,793,609	1,231,642	14,526						1,315,281	10,627,737
		288	154	126	148	168	37						291	181

上段:数量(kg)、中段:金額(円)、下段:単価(円/kg)

品目	品名	1月	2月	3月	4月	5月	6月	7月	8月	9月	10月	11月	12月	総計
カリフラワー	カリフラワー	2,906	9,055	4,681	828	18							23	17,511
		844,669	1,929,876	1,011,852	180,533	1,620							6,696	3,975,246
		291	213	216	218	90							291	227
ブロッコリー	ブロッコリー	2,004	3,339	2,968	165								350	8,826
		772,856	871,777	339,201	27,216								41,040	2,052,090
		386	261	114	165								117	233
レタス	レタス	170,220	216,186	375,340	249,190	168,930	590			9,570	74,120	255,611		1,519,757
		50,757,678	43,582,590	42,785,712	17,315,586	10,093,896	55,944			883,710	5,295,186	24,095,513		194,865,815
		298	202	114	69	60	95			92	71	94		128
サニーレタス	サニーレタス	1,271	4,059	6,787	1,284	910				44	891	2,976		18,222
		644,581	1,331,154	1,551,036	245,225	121,753				9,720	187,056	227,610		4,318,135
		507	328	229	191	134				221	210	76		237
その他レタス	リーフレタス	2,463	3,285	4,327	576					120	1,108	616		12,495
		1,046,520	1,084,666	880,092	106,920					26,514	206,928	132,840		3,484,480
		425	330	203	186					221	187	216		279
	ロメインレタス		225	720	142	170						25	160	1,442
			61,128	200,680	8,089	59,076						2,970	40,910	372,853
			272	279	57	348						119	256	259
サラダ菜	サラダ菜		4	11	72	229								316
			211	1,242	21,191	30,974								53,618
			53	113	294	135								170
パセリ	パセリ	1		3	4								8	16
		2,938		1,123	1,096								6,167	11,324
		2,938		374	274								771	708
	イタリアンパセリ	5	5	7	2	5							7	31
		49,896	42,984	71,280	28,512	64,109	6,480					9,332	66,876	339,469
		9,979	8,597	10,183	14,256	12,822							9,554	10,951
えんさい	エンサイ					634	3,909	6,467	6,038	5,115	2,666	1,003	132	25,964
						261,177	1,171,199	1,342,811	1,780,818	1,276,757	1,090,696	426,826	45,132	7,395,416
						412	300	208	295	250	409	426	342	285
ちんげんさい	かぶチンゲンサイ	5,710	5,716	9,066	7,208	6,243	5,187	4,062	2,732	3,560	4,464	5,036	8,929	67,913
		2,687,248	2,313,159	1,967,909	1,967,970	1,778,154	2,245,116	2,190,074	2,036,387	2,308,288	2,608,330	2,604,389	3,020,431	27,727,455
		471	405	217	273	285	433	539	745	648	584	517	338	408
	チンゲンサイ	3,029	2,567	3,384	1,632	2,271	1,726	531	560	527	1,335	1,562	1,916	21,040
		885,011	695,049	458,645	403,380	475,611	535,355	230,695	205,631	247,908	536,815	634,235	567,756	5,876,091
		292	271	136	247	209	310	434	367	470	402	406	296	279
	パクチョイ		29	179	139									347
			5,951	14,472	24,451									44,874
			205	81	176									129
葉だいこん	葉大根	434	376	352	91	73		35			156	401		1,918
		210,438	94,408	44,167	21,675	7,301		2,603			37,546	72,662		490,800
		485	251	125	238	100		74			241	181		256
クレソン	クレソン	895	992	1,127	833	461	116				126	270		4,820
		649,626	561,778	374,910	303,840	160,106	59,557				88,452	208,413		2,406,682
		726	566	333	365	347	513				702	772		499
葉ニンニク	葉ニンニク	616	561	18									524	1,719
		1,251,783	780,489	14,418									713,173	2,759,863
		2,032	1,391	801									1,361	1,606

上段:数量(kg)、中段:金額(円)、下段:単価(円/kg)

品目	品名	1月	2月	3月	4月	5月	6月	7月	8月	9月	10月	11月	12月	総計
よもぎ	ヨモギ	1,421	1,685	2,080	2,150	1,840	1,528	1,582	1,179	1,687	980	1,030	1,267	18,429
		2,210,166	844,663	576,604	475,510	528,565	283,702	802,462	1,240,749	1,630,023	1,322,092	1,532,326	918,968	11,365,830
		852	501	277	221	287	186	507	1,052	966	1,349	1,488	725	617
にがな	ニガナ	56	94	93	105	77	81	49	53	69	49	115	149	990
		68,633	141,928	95,574	83,453	56,586	86,649	76,761	94,133	118,324	112,126	196,253	248,535	1,378,955
		1,226	1,510	1,028	795	735	1,070	1,567	1,776	1,715	2,288	1,707	1,668	1,393
水前寺菜	水前寺菜	525	543	670	385	515	386	466	436	425	224	196	268	5,039
		930,312	375,924	416,119	694,343	435,863	619,599	700,712	693,577	518,206	635,753	342,495	390,212	6,753,115
		1,772	692	621	1,803	846	1,605	1,504	1,591	1,219	2,838	1,747	1,456	1,340
その他の葉茎菜類	アーティチョーク					1								1
						324								324
						324								
	カズラ									14				14
										1,166				1,166
										83				83
	ツルムラサキ							5	14	4	2	9	10	44
								4,644	7,214	3,456	1,836	5,346	5,292	27,788
								929	515	864	918	594	529	632
	フェンネル	10	11	30	32	7	3							93
		3,866	4,104	13,989	16,204	2,203	1,069							41,435
		387	373	466	506	315	356							446
	フダンソウ			61	32									93
				11,124	5,875									16,999
				182	184									183
	ペカナ	2,679	1,865	1,967	2,248	1,196	719	121	164	277	530	1,443	2,414	15,623
		1,018,722	689,365	499,311	504,002	280,287	319,166	102,093	113,924	177,805	354,304	578,291	589,865	5,227,135
		380	370	254	224	234	444	844	695	642	668	401	244	335
	その他菜類	50	65	88	72	70	48	89	340	2,343	105	112	110	3,492
		127,817	184,939	202,776	197,704	195,759	123,442	263,012	530,130	2,641,378	318,536	336,776	330,048	5,452,317
		2,556	2,845	2,304	2,746	2,797	2,572	2,955	1,559	1,127	3,034	3,007	3,000	1,561
	その他葉茎菜類	40	56	198	64	32							5	395
		48,060	69,120	91,487	78,408	36,958							4,277	328,310
		1,202	1,234	462	1,225	1,155							855	831
	豆苗	5,132	5,008	4,792	4,564	4,116	4,000	5,048	5,952	4,956	5,200	4,680	5,760	59,208
		1,310,029	1,272,015	1,221,414	1,159,812	1,041,897	997,013	1,272,292	1,508,695	1,233,110	1,297,175	1,151,786	1,431,659	14,896,897
		255	254	255	254	253	249	252	253	249	249	246	249	252
	サンチュ	10	7											17
		2,657	778											3,435
		266	111											202
きゅうり	短形きゅうり	150,175	126,029	171,167	122,073	110,471	105,602	101,430	93,458	72,894	44,473	68,541	132,950	1,299,263
		47,300,606	45,437,187	45,288,931	30,820,048	24,157,164	27,074,838	31,055,414	38,787,086	40,288,803	23,963,303	38,537,040	53,619,598	446,330,018
		315	361	265	252	219	256	306	415	553	539	562	403	344
	長形きゅうり			185	35									220
				57,996	8,810									66,806
				313	252									304
かぼちゃ	えびすかぼちゃ	42,446	97,582	77,361	67,627	123,289	70,707	9,429					569	489,010
		14,749,852	37,324,599	33,952,760	27,303,847	28,275,771	20,676,247	3,013,913					207,414	165,504,403
		347	382	439	404	229	292	320					365	338

上段:数量(kg)、中段:金額(円)、下段:単価(円/kg)

品目	品名	1月	2月	3月	4月	5月	6月	7月	8月	9月	10月	11月	12月	総計
	ズッキーニ	3,445	3,455	3,444	4,424	3,731	1,285				708	1,532	6,509	28,533
		1,434,470	1,542,478	1,653,319	1,231,255	1,284,548	461,734				491,832	1,066,853	2,102,387	11,268,876
		416	446	480	278	344	359				695	696	323	395
	島かぼちゃ						344	13		50	40	18		465
							14,515	702		1,512	2,160	1,360		20,249
							42	54		30	54	76		44
	その他洋種かぼちゃ						70	80						150
							12,312	13,068						25,380
							176	163						169
なす	中長なす	22,530	29,201	55,494	47,264	51,216	32,791	21,047	14,333	17,538	10,656	12,854	21,123	336,047
		10,420,836	9,672,218	12,586,049	10,555,668	9,808,951	8,736,525	4,932,457	5,096,089	5,250,183	3,644,679	5,115,607	8,084,795	93,904,057
		463	331	227	223	192	266	234	356	299	342	398	383	279
	その他なす		18	272	420	380		25	31					1,146
			5,249	63,374	76,248	45,144		4,536	8,985					203,536
			292	233	182	119		181	290					178
トマト	トマト	35,133	63,214	107,346	91,930	61,369	14,817	758	131			1,728	8,500	384,926
		13,738,396	20,037,956	28,878,256	25,803,456	14,055,405	3,849,800	184,831	23,544			1,476,565	4,863,100	112,911,309
		391	317	269	281	229	260	244	180			854	572	293
	中玉トマト			95	3									98
				27,713	2,268									29,981
				292	756									306
ミニトマト	ペティトマト	6,108	10,764	15,022	13,134	6,629	3,437	233		498	1,927	5,707	7,030	70,489
		5,310,765	7,044,266	8,105,120	7,232,176	3,254,932	1,436,826	157,313		684,445	2,462,519	9,439,605	7,830,899	52,958,866
		869	654	540	551	491	418	675		1,374	1,278	1,654	1,114	751
ピーマン	大型ピーマン	134,244	154,620	170,821	184,318	189,334	68,266	7,251	390	365	3,237	35,111	121,795	1,069,752
		66,824,981	79,624,918	71,566,920	70,877,339	33,708,510	17,377,604	1,479,145	142,214	79,488	1,929,377	22,649,719	41,606,920	407,867,135
		498	515	419	385	178	255	204	365	218	596	645	342	381
	中型ピーマン	68,396	64,952	79,957	76,325	64,061	24,636	3,922	1,124	589	5,706	25,624	65,690	480,982
		33,345,834	34,464,386	33,643,959	26,236,838	15,838,310	6,822,616	1,213,664	480,329	370,160	3,689,612	17,524,964	27,403,207	201,033,879
		488	531	421	344	247	277	309	427	628	647	684	417	418
ししとう	ししとうがらし		18	20	44	90	22						3	197
			14,256	16,200	33,372	76,594	16,632			194			3,489	160,737
			792	810	758	851	756						1,163	816
スイートコーン	その他スイートコーン	1,823	9,070	14,119	38,823	30,247	923				231	535	2,609	98,380
		887,595	4,496,796	7,046,967	15,225,052	8,376,631	118,346				5,227	116,986	762,038	37,035,638
		487	496	499	392	277	128				23	219	292	376
	ベビーコーン	1,587	1,608	7,339	12,923	1,552	63	13		10	227	242	735	26,299
		850,914	1,046,401	2,406,636	4,477,162	575,197	4,725	702		1,620	64,314	43,405	344,903	9,815,979
		536	651	328	346	371	75	54		162	283	179	469	373
オクラ	角オクラ	1,326	840	1,568	2,257	6,468	34,607	51,681	53,421	41,995	22,336	13,230	8,789	238,518
		2,865,409	2,240,765	2,928,477	3,178,435	8,931,376	20,870,138	23,766,541	20,326,176	14,903,429	11,788,827	9,578,695	6,527,532	127,905,800
		2,161	2,668	1,868	1,408	1,381	603	460	380	355	528	724	743	536
	丸オクラ					774	4,915	3,832	3,982	5,791	4,041	1,244	531	25,110
						886,892	3,120,764	2,295,256	1,785,879	1,557,727	1,835,155	865,199	304,947	12,651,819
						1,146	635	599	448	269	454	695	574	504

上段:数量(kg)、中段:金額(円)、下段:単価(円/kg)

品目	品名	1月	2月	3月	4月	5月	6月	7月	8月	9月	10月	11月	12月	総計
	丸オクラ(ネット)									66	923	227	124	1,340
											462			670
	五角オクラ(ネット)								87	1,635	1,448	1,080	156	4,406
									55,884	941,782	1,184,199	1,025,222	146,075	3,353,162
									642	576	818	949	936	761
	五角オクラ(フード)								187	5,780	8,689	3,625	178	18,459
									62,333	1,875,499	4,599,709	2,627,036	118,746	9,283,323
									333	324	529	725	667	503
	丸オクラ(フード)										3			3
										97	1,190	605	248	2,140
											397			713
とうがん	とうがん	22,321	14,887	13,608	28,370	74,704	76,277	62,034	39,519	32,873	24,017	19,849	26,442	434,901
		8,639,350	7,663,453	7,204,865	8,925,120	10,151,770	9,420,513	4,677,249	3,186,826	3,206,256	2,273,415	1,910,620	3,128,689	70,388,126
		387	515	529	315	136	124	75	81	98	95	96	118	162
モーウイ	モーウイ	7		13		3,894	12,184	7,803	7,232	2,227	1,323	312	224	35,219
		605		1,895		577,658	1,477,562	1,494,171	965,174	495,578	280,411	59,384	32,546	5,384,984
		86		146		148	121	191	133	223	212	190	145	153
ゴーヤー	ニガウリ	69,062	57,385	82,980	111,425	182,677	238,505	149,889	90,884	76,046	66,248	63,800	71,042	1,259,943
		40,808,539	37,999,463	50,082,420	59,235,819	70,271,248	69,638,567	49,543,830	44,679,892	41,918,503	40,291,136	49,921,959	34,099,052	588,490,428
		591	662	604	532	385	292	331	492	551	608	782	480	467
	アバシ	4,075	3,399	3,732	4,148	6,886	9,687	14,372	10,694	8,434	5,356	4,293	3,361	78,437
		2,420,421	2,044,202	2,230,103	2,405,809	3,185,241	2,745,930	4,423,188	4,689,463	3,953,218	3,177,132	2,992,054	1,527,941	35,794,702
		594	601	598	580	463	283	308	439	469	593	697	455	456
へちま	ヘチマ	14,617	10,752	13,564	12,918	26,408	44,232	43,339	56,812	63,192	38,363	15,790	29,402	369,389
		7,236,582	7,187,538	8,974,919	8,689,383	11,429,194	13,484,600	13,941,136	14,038,840	13,242,149	9,727,696	5,713,943	8,510,022	122,176,002
		495	668	662	673	433	305	322	247	210	254	362	289	331
パパイヤ(青物)	パパイヤ(青物)	22,189	17,427	17,581	16,822	13,525	13,226	19,842	31,004	20,701	21,612	14,043	19,258	227,230
		3,266,662	2,861,231	4,155,373	5,756,433	7,265,589	5,862,846	6,755,672	3,963,547	1,323,212	1,740,463	845,521	2,060,878	45,857,427
		147	164	236	342	537	443	340	128	64	81	60	107	202
その他の果菜類	はやとuri	276	32			65	50					8	310	741
		116,197	13,176			23,609	13,392					2,506	123,119	291,999
		421	412			363	268					313	397	394
	黄ピーマン			20										20
				11,232										11,232
				562										562
	赤ピーマン	491	787	1,285	2,257	4,814	4,299	1,067	115	88			62	15,265
		452,185	478,463	563,171	827,063	1,016,875	813,990	645,073	48,503	41,715			46,980	4,934,018
		921	608	438	366	211	189	605	422	474			758	323
	夕顔				32	365	27	407						831
					7,625	71,760	4,752	28,680						112,817
					238	197	176	70						136
	その他果菜類					1	20							21
						2,160	3,672							5,832
						2,160	184							278

上段:数量(kg)、中段:金額(円)、下段:単価(円/kg)

品目	品名	1月	2月	3月	4月	5月	6月	7月	8月	9月	10月	11月	12月	総計
	パブリカ赤		241	356	153	450	118							1,318
			179,604	233,842	115,538	265,809	73,094							
	パブリカ黄		745	657	755	591	619							658
			11	260	178	270	84							803
	パブリカ		6,372	179,901	133,175	198,331	49,404							567,183
			579	692	748	735	588							706
	パブリカ		55	192	190	315	330	190						1,272
			52,920	169,101	92,205	123,120	76,950	38,880						553,176
いんげん	ケンタッキー		962	881	485	391	233	205						435
				10		18								28
	ケンタッキー			13,230		12,776								26,006
				1,323		710								929
	サーベルいんげん		518	565	1,165	1,681	439					148	644	5,160
			647,245	787,774	1,334,767	1,043,656	241,980					127,969	584,014	4,767,405
	サーベルいんげん		1,250	1,394	1,146	621	551					865	907	924
				15	41								34	90
	スジナン			23,614	52,477								24,192	100,283
				1,574	1,280								712	1,114
	在来ヒラザヤ		1,789	566	1,208	1,809	286					44	1,042	6,744
			1,483,995	593,859	1,042,562	783,625	247,542					76,615	830,442	5,058,640
	在来ヒラザヤ		830	1,049	863	433	866					1,741	797	750
			14,737	17,897	25,714	20,372	8,998	14				2,760	20,226	110,718
	在来ヒラザヤ(フード)		15,870,506	17,851,161	21,778,757	12,920,998	3,213,978	8,435				2,203,015	10,319,729	84,166,579
			1,077	997	847	634	357	603				798	510	760
	その他インゲン		58,139	53,778	82,224	79,233	24,665	368				184	31,275	329,866
			65,737,063	72,390,723	83,798,740	50,735,345	13,226,446	141,588				184,913	27,925,547	314,140,365
	その他インゲン		1,131	1,346	1,019	640	536	385				1,005	893	952
						33								33
	在来ヒラザヤ(ポリ)				18,770									18,770
					569									569
さやえんどう	キヌサヤエンドウ		6	10	4								16	36
			1,490	12,085	11,357	2,333							13,662	40,927
	キヌサヤエンドウ			2,014	1,136	583							854	1,137
			29	384	476	13								902
	スナップエンドウ		34,074	443,367	525,998	9,785								1,013,224
			1,175	1,155	1,105	753								1,123
実えんどう	実エンドウ(サヤ)			38	12									50
				17,879	4,298									22,177
	実エンドウ(サヤ)			471	358									444
					270	1,704	59	7	2					2,042
えだまめ	枝豆				417,960	2,469,312	31,104	378	605					2,919,359
					1,548	1,449	527	54	303					1,430
うりずん	うりずん		102	5		32	78	96	468	968	862	687	578	3,876
			155,328	12,474		1,253	93,733	300,984	254,470	690,339	1,074,086	1,330,416	909,494	545,656
		1,523	2,495			2,929	3,859	2,651	1,475	1,110	1,543	1,324	944	1,385

上段:数量(kg)、中段:金額(円)、下段:単価(円/kg)

品目	品名	1月	2月	3月	4月	5月	6月	7月	8月	9月	10月	11月	12月	総計
その他の豆科類	うずら豆	198	220	720	813	643	25	4					104	2,727
		123,633	248,432	461,223	458,846	228,549	8,964	1,404					68,463	1,599,514
		624	1,129	641	564	355	359	351					658	587
フーロ豆						17	32				340	183	21	593
						8,732	16,341				223,994	120,561	13,835	383,463
						514	511				659	659	659	647
三尺ササゲ							21	542	400	162	8			1,133
							11,923	269,572	313,617	141,863	9,315			746,290
							568	497	784	876	1,164			659
その他豆科野菜		6		25	116	74	63	33						317
		3,996		6,944	26,314	22,221	34,182	17,021						110,678
		666		278	227	300	543	516						349
富士豆		27	18	5	1									51
		13,803	9,747	3,942	270									27,762
		511	542	788	270									544
かんしょ	黄金甘藷						3		500	54	140	40		737
							194		89,748	4,536	22,896	6,480		123,854
							65		179	84	164	162		168
紅甘藷		2,180	2,348	1,795	2,617	4,050	3,080	5,607	4,994	6,371	3,787	4,072	2,998	43,899
		1,285,092	989,393	1,036,270	1,672,726	2,198,150	1,376,800	1,330,868	1,929,470	1,333,022	1,592,136	1,217,387	1,015,384	16,976,698
		589	421	577	639	543	447	237	386	209	420	299	339	387
その他甘藷		495	54	50	11	233	30	503	1,097	1,277	1,281	410	686	6,127
		110,133	8,861	8,316	2,970	56,970	5,508	130,342	328,871	235,562	144,828	50,328	160,272	1,242,961
		222	164	166	270	245	184	259	300	184	113	123	234	203
ばれいしょ	メークイン			288	1,205	140								1,633
				84,931	343,494	38,772								467,197
				295	285	277								286
馬鈴薯		20,661	43,261	73,297	85,393	17,409	430							240,451
		5,697,875	13,486,547	21,491,207	26,450,424	4,431,823	39,798							71,597,674
		276	312	293	310	255	93							298
さといも	里芋	699	169	17			120	1,652	110		454		100	3,321
		259,773	67,083	7,679			25,963	438,668	16,092		36,185		9,342	860,785
		372	397	452			216	266	146		80		93	259
田いも	煮田芋	6,152	6,393	4,468	3,916	1,858	880	307	1,938	9,758	969	1,352	19,612	57,603
		5,601,305	4,638,221	2,571,581	2,841,735	1,069,567	563,701	304,247	2,114,255	10,816,161	840,607	1,082,668	17,927,226	50,371,274
		910	726	576	726	576	641	991	1,091	1,108	867	801	914	874
やまいも	山芋	1,055	990	30	10	38								2,123
		450,803	317,952	7,614	2,376	3,283								782,028
		427	321	254	238	86								368
たまねぎ	玉葱	1,097	1,708	5,671	10,096	1,889	60						130	20,651
		373,594	585,705	1,199,453	1,735,147	280,186	3,888						41,688	4,219,661
		341	343	212	172	148	65						321	204
アーリレッド					59	5								64
					12,722	540								13,262
					216	108								207
にんにく	青切りにんにく			3,259	9,059	584		111	22		40	40		13,115
				3,484,728	8,415,882	460,986		79,855	16,416		42,012	38,880		12,538,759
				1,069	929	789		719	746		1,050	972		956

上段:数量(kg)、中段:金額(円)、下段:単価(円/kg)

品目	品名	1月	2月	3月	4月	5月	6月	7月	8月	9月	10月	11月	12月	総計
乾燥にんにく					50	170	73	30						323
					31,968	168,696	66,312	7,128						274,104
					639	992	908	238						849
らっきょう	らっきょう	9,840	15,739	23,683	22,949	25,076	20,447	26,031	17,821	10,543	9,388	7,857	6,719	196,093
		17,117,052	19,768,785	20,728,191	16,382,880	14,000,616	9,307,446	14,244,589	10,149,998	8,392,336	10,306,371	8,867,117	11,835,644	161,101,025
		1,740	1,256	875	714	558	455	547	570	796	1,098	1,129	1,762	822
その他の土物類	その他土物類	19	120		17		65					69	45	335
		9,094	63,974		2,635		1,458					7,376	1,215	85,752
		479	533		155		22					107	27	256
しょうが	ショウガ	1,136	207	289	336	199			690	117	1,330	929	2,317	7,550
		798,497	138,121	227,520	373,248	227,286			631,584	121,338	753,840	521,820	1,917,483	5,710,737
		703	667	787	1,111	1,142			915	1,037	567	562	828	756
め類	その他芽類	30	25	22	26	24	24	30	10	12	8	8	12	231
		32,400	27,000	23,760	28,080	25,920	25,920	32,400	10,800	10,800	8,640	8,640	12,960	247,320
		1,080	1,080	1,080	1,080	1,080	1,080	1,080	1,080	900	1,080	1,080	1,080	1,071
かいわれ	カイワレ	1,797	1,655	1,989	1,746	1,904	1,975	1,970	2,100	2,043	1,947	1,832	1,796	22,754
		959,897	884,596	1,075,450	928,852	1,011,991	1,053,940	1,046,568	1,105,122	1,078,546	1,028,295	963,052	943,266	12,079,575
		534	534	541	532	532	534	531	526	528	528	526	525	531
とうがらし	トウガラシ	974	383	460						467	483	380	831	3,978
		1,633,928	657,770	1,149,570						574,774	820,274	526,096	1,398,981	6,761,393
		1,678	1,717	2,499						1,231	1,698	1,384	1,683	1,700
島トウガラシ					29	16	197	356	217					815
					176,828	76,778	555,583	850,385	558,065					2,217,639
					6,098	4,799	2,820	2,389	2,572					2,721
その他トウガラシ					588	1,776	750	577	547					4,238
					1,185,894	1,603,120	623,371	428,145	430,099					4,270,629
					2,017	903	831	742	786					1,008
その他香辛つま物	シソ			491										491
バジル		196	153	117	65	173	178	206	166	99	120	235	262	1,970
		351,216	296,179	238,152	183,146	354,585	369,727	485,006	424,980	251,694	258,660	507,091	553,252	4,273,688
		1,792	1,936	2,035	2,818	2,050	2,077	2,354	2,560	2,542	2,156	2,158	2,112	2,169
ペパーミント				3										3
		1,945	7,776	8,348	7,776	7,776	10,628	10,369	7,776	10,368	7,776	9,504	2,074	92,116
				2,783										30,705
ホジソ				2										2
				15,120										15,120
				7,560										7,560
菊花			6	33	6	6								51
		1,296	21,276	99,468	21,384	21,384								164,808
			3,546	3,014	3,564	3,564								3,232
中国パセリ		762	715	856	690	219	62					15	668	3,987
		1,262,869	1,360,597	1,287,070	1,281,836	454,496	213,451					56,052	1,212,132	7,128,503
		1,657	1,903	1,504	1,858	2,075	3,443					3,737	1,815	1,788

上段:数量(kg)、中段:金額(円)、下段:単価(円/kg)

品目	品名	1月	2月	3月	4月	5月	6月	7月	8月	9月	10月	11月	12月	総計
その他香辛つま物野菜		67	20	32	24	21	21	23	12	58	142	259	401	1,080
		89,985	49,680	116,640	62,338	54,000	29,160	27,081	15,006	42,218	84,834	143,521	333,255	1,047,718
		1,343	2,484	3,645	2,597	2,571	1,389	1,177	1,251	728	597	554	831	970
チャービル(セルフィーユ)		2	2	4	2								1	11
		53,136	49,248	51,840	41,472								3,888	199,584
		26,568	24,624	12,960	20,736								3,888	18,144
スペアミント		26	21	27	42	28	37	50	69	74	42	44	60	520
		368,145	404,460	483,138	432,384	274,571	345,424	465,718	649,706	601,128	271,080	387,288	463,384	5,146,426
		14,159	19,260	17,894	10,295	9,806	9,336	9,314	9,416	8,123	6,454	8,802	7,723	9,897
タイム		10	6	18	5	7	5	14	7	11	4	12	4	103
		55,080	34,992	87,480	25,769	45,544	26,115	69,077	34,020	53,460	24,883	58,320	19,440	534,180
		5,508	5,832	4,860	5,154	6,506	5,223	4,934	4,860	4,860	6,221	4,860	4,860	5,186
ローズマリー		12	16	21	12	11	15	20	19	14	12	16	15	183
		66,015	74,293	127,899	90,893	92,513	72,900	97,200	87,480	68,040	58,320	77,760	102,752	1,016,065
		5,501	4,643	6,090	7,574	8,410	4,860	4,860	4,604	4,860	4,860	4,860	6,850	5,552
しいたけ	生シイタケ	80	18	82	50	80	60	60	80	50	60		4	624
		110,592	24,181	112,730	69,120	110,592	82,944	82,944	110,592	69,120	82,944		4,536	860,295
		1,382	1,343	1,375	1,382	1,382	1,382	1,382	1,382	1,382	1,382		1,134	1,379
あわびたけ	アワビタケ						8	4						12
							12,096	6,048						18,144
							1,512	1,512						1,512
きくらげ	キクラゲ	13	148	231	116	113	52	6					174	853
		14,677	145,769	204,800	113,359	108,049	47,347	5,400					154,992	794,393
		1,129	985	887	977	956	911	900					891	931
その他きのこ類	エリンギ茸	851	557	584	719	737	581	669	715	853	867	841	1,035	9,009
		823,392	539,244	565,488	658,098	674,622	532,872	608,526	655,398	776,412	932,202	905,040	1,105,326	8,776,620
		968	968	968	915	915	917	910	917	910	1,075	1,076	1,068	974
山菜類	ゼンマイ	15	17	22	22	14	9			1		4	7	111
		53,794	60,220	80,417	77,846	54,346	29,192			4,958	2,386	14,138	30,663	407,960
		3,586	3,542	3,655	3,538	3,882	3,244			4,958		3,535	4,380	3,675
その他山菜類		22	20	28	26	21	9			8	4	11	23	172
		79,315	74,357	99,878	93,820	73,990	32,865			23,684	14,322	40,942	76,194	609,367
		3,605	3,718	3,567	3,608	3,523	3,652			2,961	3,581	3,722	3,313	3,543
モロヘイヤ	モロヘイヤ	122	62	68	64	62	59	62	88	68	73	83	82	893
		197,640	100,440	110,160	103,680	82,944	77,760	79,812	104,993	82,836	110,495	134,860	132,840	1,318,460
		1,620	1,620	1,620	1,620	1,338	1,318	1,287	1,193	1,218	1,514	1,625	1,620	1,476
その他野菜	その他野菜	2,127			10		12	26	20,469	16,500	18	38	50	39,250
		1,283,161	-6	2	3,435	-40	37,244	83,262	4,507,531	3,599,430	42,079	61,552	80,986	9,698,636
		603			344		3,104	3,202	220	218	2,338	1,620	1,620	247
その他野菜(標準税率)									220	905				1,125
									677,600	1,972,583				2,650,183
									3,080	2,180				2,356

Ⅱ-18 県内野菜の産地別取扱数量及び金額(月別)

上段:数量(kg)、下段:金額(円)

産地	1月	2月	3月	4月	5月	6月	7月	8月	9月	10月	11月	12月	総計
那覇市	22,768	27,661	41,300	34,422	29,876	13,666	9,824	8,724	8,202	7,085	9,663	19,033	232,224
	11,888,409	10,338,157	10,451,707	9,430,194	5,898,788	4,125,577	3,415,837	4,124,842	4,076,554	3,758,186	4,727,311	7,376,414	79,611,976
名護市	12,000	27,051	20,777	36,076	31,710	30,221	10,259	11,773	12,308	10,019	5,068	12,842	220,104
	5,600,899	13,026,374	8,873,363	13,238,170	10,151,208	8,712,837	2,904,748	3,769,343	3,600,686	3,110,763	1,982,994	4,981,442	79,952,827
うるま市	6,466	4,982	14,377	12,516	8,266	6,087	6,387	4,210	1,092	1,405	563	4,678	71,029
	2,725,162	2,198,156	3,745,298	3,417,245	2,139,236	1,364,672	1,423,000	622,069	215,366	252,946	299,109	1,465,695	19,867,954
沖縄市	8,391	10,565	12,665	6,019	34,716	13,622	3,968	832	1,228	597	1,049	2,008	95,660
	1,072,278	1,253,037	1,386,807	2,157,581	4,531,783	2,251,903	527,866	125,539	158,512	49,194	88,447	306,850	13,909,797
宜野湾市	2,068	944	1,190	2,297	368			198	948	12	213	1,290	9,528
	2,180,423	969,391	850,899	807,159	96,714			209,056	1,938,319	7,128	211,399	977,466	8,247,954
浦添市	8,484	7,033	12,475	8,348	7,370	4,622	2,775	1,829	2,104	3,680	2,957	7,157	68,834
	3,366,839	2,644,892	2,260,151	2,581,582	1,638,928	1,875,500	1,309,548	1,076,137	1,229,672	1,902,139	1,320,457	2,325,100	23,530,945
糸満市	438,058	553,750	849,849	785,409	571,567	182,730	147,689	136,862	119,694	76,096	153,105	458,712	4,473,521
	150,398,979	157,708,673	169,318,818	137,924,690	88,170,358	52,804,576	44,646,579	44,521,147	38,250,941	24,033,348	39,635,453	84,862,543	1,032,276,105
豊見城市	104,545	109,505	134,821	109,809	84,809	56,941	57,138	55,790	51,136	36,551	49,179	75,050	925,274
	47,022,237	42,798,068	40,886,158	39,215,991	24,071,663	19,069,436	18,895,898	21,839,120	21,534,026	16,882,764	30,206,446	31,571,053	353,992,860
南城市	123,687	135,290	181,122	167,442	126,131	139,687	107,346	90,963	77,857	51,773	46,797	97,227	1,345,322
	83,493,381	93,018,321	101,917,276	75,935,369	44,998,946	46,504,116	38,286,093	39,182,507	38,067,274	28,038,662	29,944,126	48,572,001	667,958,072
宮古島市	49,202	61,354	40,657	37,928	54,699	61,357	8,513	160	93	228	250	9,023	323,464
	18,439,724	24,684,553	18,643,178	13,807,962	16,029,446	19,508,441	2,902,295	77,868	120,280	184,378	277,182	4,608,891	119,284,198
石垣市		40	380	435	440	180						220	1,695
		38,880	286,092	313,524	306,126	131,220						101,250	1,177,092
伊江村	18,132	18,255	26,772	27,671	38,076	25,738	28,797	18,618	11,138	11,864	8,797	13,036	246,894
	17,910,177	17,070,580	22,558,020	20,990,178	15,951,697	9,780,695	14,112,378	10,243,428	8,267,322	10,482,750	8,272,512	12,146,375	167,786,112
国頭郡	168,077	214,802	351,126	380,070	304,393	172,002	65,457	64,133	75,007	71,247	77,704	148,123	2,092,141
	63,474,962	76,127,823	92,505,257	86,443,408	52,868,043	33,829,515	20,412,080	23,010,228	39,043,039	33,530,889	45,677,793	57,087,074	624,010,111
粟国村			535	665	1,458	215	600	515	1,390			385	5,763
			186,840	288,738	880,384	108,432	116,046	182,628	273,510			85,644	2,122,222
伊是名伊平屋	5,832	4,160	1,462	2,792	13,123	16,131	13,522	141		150	5,390	5,960	68,663
	2,482,872	2,346,754	847,054	858,310	1,955,847	2,431,382	1,375,650	89,397		11,988	826,254	967,286	14,192,794
大東島	15,530	34,336	20,350	20,116	39,230	12,364	5,128	7,130	2,130	2,370		4,710	163,394
	3,916,404	11,391,084	7,500,422	8,402,616	8,840,092	3,116,583	1,966,168	788,832	186,624	263,466		487,026	46,859,317
慶良間		395										335	730
		314,496										204,012	518,508
久米島	8,696	13,120	9,445	7,543	9,641	9,916	10,268	7,158	2,758	1,329	1,473	2,331	83,678
	4,231,452	6,216,895	3,239,878	2,084,764	2,600,152	2,391,196	2,946,352	3,308,526	1,232,766	880,167	954,321	1,475,764	31,562,233
島尻郡	261,547	267,342	377,107	377,843	357,724	164,837	85,278	72,944	66,783	56,561	83,869	248,814	2,420,649
	124,912,978	129,998,251	141,770,579	123,420,353	76,325,930	42,898,006	27,099,061	23,830,459	22,558,319	28,582,107	53,846,040	87,579,618	882,821,701
中頭郡	66,749	102,493	153,013	140,283	69,202	18,706	9,177	4,335	2,235	2,754	2,291	23,545	594,783
	24,536,983	25,521,333	31,326,045	24,435,628	11,662,120	5,142,441	3,193,353	2,216,865	1,143,709	1,431,221	1,609,980	10,069,182	142,288,860
八重山郡				10									10
				1,620									1,620

Ⅱ-19 県内野菜の品目別産地別取扱数量及び金額(月別)

上段:数量(kg)、下段:金額(円)

品目	産地	1月	2月	3月	4月	5月	6月	7月	8月	9月	10月	11月	12月	総計
だいこん	那覇市												38	38
													1,867	1,867
	沖縄市	7,820	10,300	11,990	530								760	31,400
		761,108	1,083,844	1,129,767	25,704								37,519	3,037,942
	糸満市	30		73										103
		2,916		1,955										4,871
	南城市	37	65	181		177							315	775
		1,971	4,903	11,530		9,709							41,067	69,180
	国頭郡	207												207
		30,921												30,921
中頭郡	840	475	153	20	20							132	1,640	
	131,501	34,757	7,501	4,968	4,968							6,221	189,916	
だいこん 合計数量		8,934	10,840	12,397	550	197							1,245	34,163
だいこん 合計金額		928,417	1,123,504	1,150,753	30,672	14,677							86,674	3,334,697
かぶ	糸満市	10												10
		1,458												1,458
	豊見城市		288	78										366
			45,457	8,618										54,075
	国頭郡			534	771									1,305
				152,825	178,259									331,084
	島尻郡		34	27										61
			4,365	3,650										8,015
	かぶ 合計数量	10	322	639	771									1,742
	かぶ 合計金額	1,458	49,822	165,093	178,259									394,632
にんじん	那覇市	102	235	383	226								20	966
		76,939	170,964	158,657	99,280								9,936	515,776
	名護市					74								74
						34,863								34,863
	うるま市			230										230
				14,904										14,904
	糸満市	2,806	57,371	72,647	79,880	44,621	2,240	1,683	2,159	1,571	1,420	1,059	951	268,408
		562,047	8,525,818	11,531,249	18,124,155	8,028,485	1,638,500	1,083,186	1,561,707	2,516,421	742,495	715,025	760,310	55,789,398
	豊見城市	30			426	195	20							671
		9,720			106,574	32,465	2,592							151,351
国頭郡	40	50	60	43									193	
	7,344	6,048	2,862	3,861									20,115	
伊是名伊平屋					91								91	
					4,129								4,129	
慶良間		395										335	730	
		314,496										204,012	518,508	
島尻郡			10	41									51	
			1,080	2,635									3,715	
中頭郡	6,950	23,663	40,766	21,167	10,750	340					784	6,510	110,930	
	5,270,524	5,362,864	6,542,370	3,036,588	1,439,219	54,000					586,148	4,790,633	27,082,346	
にんじん 合計数量	9,928	81,714	114,096	101,874	55,640	2,600	1,683	2,159	1,571	1,420	1,843	7,816	382,344	
にんじん 合計金額	5,926,574	14,380,190	18,251,122	21,377,222	9,535,032	1,695,092	1,083,186	1,561,707	2,516,421	742,495	1,301,173	5,764,891	84,135,105	

上段:数量(kg)、下段:金額(円)

品目	産地	1月	2月	3月	4月	5月	6月	7月	8月	9月	10月	11月	12月	総計
ごぼう	南城市		36	150			140	40						366
			22,907	68,979			60,912	13,716						166,514
	中頭郡				271	33			68					372
					133,499	16,870			36,720					187,089
ごぼう 合計数量			36	150	271	33	140	40	68					738
ごぼう 合計金額			22,907	68,979	133,499	16,870	60,912	13,716	36,720					353,603
うどん	糸満市		6	27	19								170	222
			308	574	200								50,328	51,410
	国頭郡		19	45	74					3				141
			9,742	9,315	4,131					259				23,447
	島尻郡				3									3
					81									81
うどん 合計数量			25	72	96					3			170	366
うどん 合計金額			10,050	9,889	4,412					259			50,328	74,938
その他の根菜類	那覇市				211	157								368
					26,514	12,366								38,880
	宜野湾市			30										30
				4,536										4,536
	国頭郡			88	331	145								564
				29,657	82,599	21,098								133,354
	島尻郡				45									45
					8,748									8,748
	中頭郡	348	303	864	1,113	666							9	3,303
		169,938	160,715	267,970	202,926	56,646							4,471	862,666
その他の根菜類 合計数量		348	303	982	1,700	968							9	4,310
その他の根菜類 合計金額		169,938	160,715	302,163	320,787	90,110							4,471	1,048,184
はくさい	沖縄市		20											20
			3,456											3,456
	浦添市			10										10
				1,080										1,080
	糸満市	11												11
		1,080												1,080
	国頭郡		816	200	160									1,176
			154,980	54,432	19,710									229,122
はくさい 合計数量		11	836	210	160									1,217
はくさい 合計金額		1,080	158,436	55,512	19,710									234,738
さんとうさい	糸満市	167	8			128	223	26	112	175		54	177	1,070
		40,678	691			42,380	96,903	20,461	107,751	134,034		29,376	57,046	529,320
	豊見城市	212	168	195	10	85	149	152	247	304	277	312	118	2,229
		72,284	61,641	30,932	756	17,096	57,779	130,151	199,076	191,808	190,248	107,271	32,087	1,091,129
	国頭郡	215	130	300	600	446	152	269	155	140	94	105	129	2,735
		80,406	48,211	67,878	150,044	120,593	84,478	254,838	139,104	114,319	66,799	55,868	30,068	1,212,606
さんとうさい 合計数量		594	306	495	610	659	524	447	514	619	371	471	424	6,034
さんとうさい 合計金額		193,368	110,543	98,810	150,800	180,069	239,160	405,450	445,931	440,161	257,047	192,515	119,201	2,833,055
からしな	那覇市	221	153	215	94	102						91	164	1,040
		85,649	68,343	50,732	35,521	14,159						38,032	59,946	352,382
	名護市		17						36	796	431			1,280
			1,998						16,070	318,809	116,277			453,154

上段:数量(kg)、下段:金額(円)

品目	産地	1月	2月	3月	4月	5月	6月	7月	8月	9月	10月	11月	12月	総計
	浦添市	2,201	1,599	4,532	2,405	2,013	980	458	400	289	1,209	837	2,273	19,196
		939,524	704,263	756,108	707,140	518,227	495,882	341,182	290,509	166,472	628,620	409,395	962,713	6,920,035
	糸満市	65		65	67	211	210	13		32	115	93	163	1,034
		38,189		6,917	23,975	76,243	121,187	14,191		19,008	63,672	49,059	81,033	493,474
	豊見城市	9,745	8,429	12,182	10,493	10,198	6,686	2,052	2,108	2,699	4,463	8,052	7,261	84,368
		3,961,639	3,491,711	2,626,017	3,071,501	2,489,028	2,605,596	1,183,886	1,093,796	1,468,935	2,103,765	3,463,130	2,601,841	30,160,845
	南城市	413	899	408	232	100	166	212	326	399	550	523	614	4,842
		136,571	299,376	61,949	61,884	19,440	61,916	128,261	218,679	177,719	259,421	200,292	193,876	1,819,384
	国頭郡		13					373					6	392
			1,350					342,144					713	344,207
	島尻郡	521						50	156	15		161	240	1,143
		135,141						21,600	61,345	5,324		54,216	34,549	312,175
	中頭郡		10											10
			3,672											3,672
からしな 合計数量		13,166	11,120	17,402	13,291	12,624	8,042	3,158	3,026	4,230	6,768	9,757	10,721	113,305
からしな 合計金額		5,296,713	4,570,713	3,501,723	3,900,021	3,117,097	3,284,581	2,031,264	1,680,399	2,156,267	3,171,755	4,214,124	3,934,671	40,859,328
こまつな	那覇市	1,185	1,690	1,871	1,514	849				120	1,552	880	1,916	11,577
		350,638	448,675	271,198	362,615	41,159				43,157	651,714	351,729	260,508	2,781,393
	浦添市	4,224	4,145	5,993	3,916	3,963	2,586	1,709	1,053	1,625	2,005	1,644	4,021	36,884
		1,379,753	1,300,006	856,883	1,189,421	830,174	1,022,041	727,526	639,894	953,494	960,087	711,764	1,057,757	11,628,800
	糸満市	2,125	1,200	1,779	1,280	1,573	914	382	317	565	691	1,030	1,861	13,717
		676,225	354,494	230,926	345,334	326,208	366,909	229,543	221,636	320,058	393,719	411,406	297,498	4,173,956
	豊見城市	16,995	14,763	16,045	11,726	14,310	9,587	4,724	3,130	5,001	8,176	13,455	14,390	132,302
		5,455,360	4,323,795	2,680,191	3,317,112	2,919,216	2,958,641	1,649,312	1,401,977	2,381,989	3,297,586	4,924,010	3,257,549	38,566,738
	南城市	1,809	1,971	1,974	2,606	1,806	980	399	103	294	1,118	1,341	1,686	16,087
		534,562	570,926	283,177	627,447	346,902	325,684	181,763	60,480	104,840	470,082	486,691	332,235	4,324,789
	国頭郡							35						35
								22,788						22,788
	島尻郡	892	1,170	1,632	781	709	347	205		187	894	493	1,088	8,398
		274,591	323,427	219,321	207,793	63,218	81,427	47,779		84,910	316,403	144,099	110,635	1,873,603
	中頭郡	376	312	416	360	360	200	416	416	96	520	256	416	4,144
		178,675	148,263	197,684	171,073	171,073	95,041	197,684	197,684	45,620	247,105	121,652	197,684	1,969,238
こまつな 合計数量		27,606	25,251	29,710	22,183	23,570	14,614	7,870	5,019	7,888	14,956	19,099	25,378	223,144
こまつな 合計金額		8,849,804	7,469,586	4,739,380	6,220,795	4,697,950	4,849,743	3,056,395	2,521,671	3,934,068	6,336,696	7,151,351	5,513,866	65,341,305
キャベツ	那覇市	3,050	5,713	9,100	3,354	4,050							380	25,647
		873,666	1,477,548	1,335,582	328,644	242,622							37,908	4,295,970
	名護市		31											31
			5,832											5,832
	うるま市		30	1,950										1,980
			8,748	243,756										252,504
	沖縄市	50												50
		17,712												17,712
	糸満市	125,720	162,290	235,320	298,362	180,160	1,750					11,940	101,637	1,117,179
		31,057,765	34,114,738	32,427,188	29,707,625	13,477,936	127,386					1,106,892	11,257,931	153,277,461
	豊見城市		151	1,266	1,114								317	2,848
			44,064	140,292	90,990								14,580	289,926
	伊江村					85								85
						2,970								2,970

上段:数量(kg)、下段:金額(円)

品目	産地	1月	2月	3月	4月	5月	6月	7月	8月	9月	10月	11月	12月	総計	
	南城市	2,833	1,347	5,466	4,269	2,393	1,000						1,980	19,288	
		761,832	276,804	466,528	280,368	129,816	53,784							156,276	2,125,408
	国頭郡	86,340	106,612	189,705	208,422	181,420	74,866							40,843	888,208
		24,590,466	27,908,604	26,587,019	19,551,456	13,079,826	7,015,788							3,731,832	122,464,991
	伊是名伊平屋			74										74	
					4,752										4,752
	島尻郡	43,440	24,489	42,586	41,614	37,200	11,735	1,060					16,460	218,584	
		12,154,860	5,848,686	7,101,324	3,619,286	2,592,162	1,247,994	65,243					1,580,591	34,210,146	
	中頭郡	42,540	54,337	65,380	78,034	24,700	180						9,240	274,411	
		12,138,930	11,887,506	11,622,366	9,201,006	1,761,750	20,952						838,998	47,471,508	
キャベツ 合計数量		303,973	355,000	550,773	635,243	430,008	89,531	1,060				11,940	170,857	2,548,385	
キャベツ 合計金額		81,595,231	81,572,530	79,924,055	62,784,127	31,287,082	8,465,904	65,243				1,106,892	17,618,116	364,419,180	
グリーンボール	糸満市												100	100	
													5,400	5,400	
グリーンボール 合計数量													100	100	
グリーンボール 合計金額													5,400	5,400	
ほうれん草	那覇市	416	374	605	73								259	1,727	
		177,644	119,209	177,378	25,413								109,965	609,609	
	糸満市	180	691	621	311	27								1,830	
		85,444	241,515	200,696	118,763	15,682								662,100	
	豊見城市	13,682	17,418	17,262	8,747	1,030	18					167	8,447	66,771	
		6,881,291	6,186,853	4,824,461	3,330,001	405,800	7,128					79,088	3,800,010	25,514,632	
	南城市	24												24	
		14,170												14,170	
	島尻郡	1,216	1,324	1,213	455								877	5,085	
		579,106	428,280	338,915	80,784								249,451	1,676,536	
	中頭郡													23	
					2,614										2,614
ほうれん草 合計数量		15,518	19,807	19,701	9,609	1,057	18					167	9,583	75,460	
ほうれん草 合計金額		7,737,655	6,975,857	5,541,450	3,557,575	421,482	7,128					79,088	4,159,426	28,479,661	
ねぎ	伊是名伊平屋					261								261	
						90,180								90,180	
ねぎ 合計数量						261								261	
ねぎ 合計金額						90,180								90,180	
青葱	糸満市		15	10					35	102			5	167	
			16,740	10,800					30,780	39,285			4,860	102,465	
	豊見城市	98	191	147	77		1						77	591	
		72,349	115,393	86,713	20,568		227						56,786	352,036	
	国頭郡							90	105	327	366	90	19	997	
								91,530	140,940	396,900	578,502	125,669	16,416	1,349,957	
	島尻郡	19										7		26	
		16,460										5,616		22,076	
青葱 合計数量		117	206	157	77		1	90	140	436	366	90	101	1,781	
青葱 合計金額		88,809	132,133	97,513	20,568		227	91,530	171,720	441,801	578,502	125,669	78,062	1,826,534	
みつば	糸満市												108	108	
													296,352	296,352	
	豊見城市	21												21	
		39,798												39,798	

上段:数量(kg)、下段:金額(円)

品目	産地	1月	2月	3月	4月	5月	6月	7月	8月	9月	10月	11月	12月	総計
みつば 合計数量		21											108	129
みつば 合計金額		39,798											296,352	336,150
みず菜	浦添市	233											225	458
		210,740											112,417	323,157
	豊見城市	766	402	871	205									2,244
		515,641	254,134	561,427	99,824									1,431,026
	島尻郡	73	105	141										319
		25,121	33,145	27,930										86,196
みず菜 合計数量		1,072	507	1,012	205								225	3,021
みず菜 合計金額		751,502	287,279	589,357	99,824								112,417	1,840,379
しゅんぎく	那覇市	198	148	58										421
		135,665	81,438	27,076									7,430	251,609
	糸満市	62	122											207
		32,173	60,886										7,376	100,435
	豊見城市	279	264	54										846
		143,641	115,744	21,578									142,107	423,070
	南城市	4	24	48										76
		2,376	9,612	12,161										24,149
	国頭郡	2												2
		648												648
	島尻郡		24	79	43									146
			10,422	20,510	8,100									39,032
	中頭郡	1,186	292	18										2,141
		892,086	203,105	12,960									645	1,599,216
しゅんぎく 合計数量		1,731	874	257	43									3,839
しゅんぎく 合計金額		1,206,589	481,207	94,285	8,100									2,438,159
にら	那覇市	665	846	1,744	2,449	2,980	2,097	513	681	252	439	422	161	13,249
		1,241,590	775,776	641,013	831,865	568,182	152,335	172,682	185,856	140,475	231,146	336,323	161,396	5,438,639
	名護市			16	35	5	10	8	22	21	24		13	154
				29,808	62,910	5,400	10,800	9,504	2,851	19,116	14,310		10,530	165,229
	宜野湾市	430	521	314										1,295
		980,100	601,127	199,714									30,240	1,811,181
	糸満市	127	91	190	178	269	230	226	156	127	105	229	110	2,038
		289,192	112,352	85,027	63,233	80,618	56,878	143,942	65,036	96,358	42,746	145,225	98,441	1,279,048
	豊見城市	182	102	162	69	196	63	51	157	150	72	180	146	1,530
		328,947	119,697	91,277	17,107	79,444	6,491	20,314	57,667	118,541	21,373	131,209	163,998	1,156,065
	南城市							46	33	20			19	118
								2,894	1,339	864			17,399	22,496
	国頭郡					106	12							118
						33,134	2,592							35,726
	島尻郡	408	714	976	987	587	587	679	644	561	583	596	451	7,773
		792,969	769,673	637,872	469,783	233,395	240,386	259,529	266,183	270,572	371,941	401,349	358,334	5,071,986
	中頭郡			506	814	773	538	350	76	149	306	243	218	3,973
				189,864	267,704	174,710	108,636	107,675	9,201	131,868	233,409	235,159	218,775	1,677,001
にら 合計数量		1,812	2,274	3,908	4,532	4,916	3,583	1,860	1,756	1,260	1,529	1,670	1,148	30,248
にら 合計金額		3,632,798	2,378,625	1,874,575	1,712,602	1,174,883	581,012	714,985	587,658	776,930	914,925	1,249,265	1,059,113	16,657,371
セルリー	那覇市		315		1,093	411								1,861
			36,126		152,834	79,434							10,714	279,108

上段:数量(kg)、下段:金額(円)

品目	産地	1月	2月	3月	4月	5月	6月	7月	8月	9月	10月	11月	12月	総計
名護市					30									30
					3,132									3,132
糸満市		420	2,954	2,240	1,790									7,404
		83,052	363,798	231,887	108,885									787,622
豊見城市		7,470	8,306	8,762	6,986	5,971	390						4,256	42,141
		2,102,968	1,322,309	1,170,297	1,198,840	1,050,818	14,526						1,242,316	8,102,074
南城市			120											120
			17,820											17,820
島尻郡		1,733	1,468	554	2,209	965							22	6,951
		588,946	286,254	67,392	329,918	101,390							6,415	1,380,315
中頭郡				86									194	280
				1,830									55,836	57,666
セルリー 合計数量		9,623	13,163	11,642	12,108	7,347	390						4,514	58,787
セルリー 合計金額		2,774,966	2,026,307	1,471,406	1,793,609	1,231,642	14,526						1,315,281	10,627,737
カリフラワー	那覇市			142										142
				27,648										27,648
糸満市		385	376	109									7	877
		82,847	67,275	6,156									1,080	157,358
豊見城市		1,584	2,945	1,772	130									6,431
		454,076	667,192	393,519	33,048									1,547,835
南城市			2,071	1,496									16	3,583
			449,874	336,960									5,616	792,450
島尻郡		675	3,443	1,121	677	18								5,934
		167,184	684,191	220,569	130,302	1,620								1,203,866
中頭郡		262	220	41	21									544
		140,562	61,344	27,000	17,183									246,089
カリフラワー 合計数量		2,906	9,055	4,681	828	18							23	17,511
カリフラワー 合計金額		844,669	1,929,876	1,011,852	180,533	1,620							6,696	3,975,246
ブロッコリー	那覇市		105											105
			41,364											41,364
糸満市		826	2,284	1,540									228	4,878
		328,788	559,181	213,164									24,192	1,125,325
豊見城市		427	175	278										880
		134,060	25,078	25,467										184,605
南城市			465	275	45								122	907
			144,666	25,542	7,128								16,848	194,184
国頭郡			191	54										245
			69,520	5,346										74,866
島尻郡		241	119	786	120									1,266
		83,046	31,968	67,414	20,088									202,516
中頭郡		510		35										545
		226,962		2,268										229,230
ブロッコリー 合計数量		2,004	3,339	2,968	165								350	8,826
ブロッコリー 合計金額		772,856	871,777	339,201	27,216								41,040	2,052,090
レタス	うるま市	1,800	340	1,530	870	320							2,220	7,080
		567,432	62,964	168,480	20,250	37,800							142,992	999,918
糸満市		145,620	175,840	321,060	207,620	156,160				9,570	72,270		222,540	1,310,680
		44,279,946	34,781,562	36,576,630	14,315,670	9,072,864				883,710	5,144,526		21,179,232	166,234,140

上段:数量(kg)、下段:金額(円)

品目	産地	1月	2月	3月	4月	5月	6月	7月	8月	9月	10月	11月	12月	総計
	豊見城市	2,560	486	325	230								2,750	6,351
		698,328	109,188	38,286	9,936								199,638	1,055,376
	南城市		8,960	2,520	1,640	200							1,440	14,760
			1,961,496	196,020	61,506	1,080							95,256	2,315,358
	国頭郡												1,041	1,041
													86,195	86,195
	島尻郡	20,240	30,560	49,905	38,830	12,250	590					1,850	25,620	179,845
		5,211,972	6,667,380	5,806,296	2,908,224	982,152	55,944					150,660	2,392,200	24,174,828
レタス 合計数量		170,220	216,186	375,340	249,190	168,930	590			9,570	74,120		255,611	1,519,757
レタス 合計金額		50,757,678	43,582,590	42,785,712	17,315,586	10,093,896	55,944			883,710	5,295,186		24,095,513	194,865,815
サニーレタス	うるま市			64										64
				27,642										27,642
	糸満市	1,006	4,045	6,703	1,091	753				44	891		2,956	17,489
		509,436	1,328,238	1,521,234	229,284	111,564				9,720	187,056		225,504	4,122,036
	豊見城市	29	14											43
		6,841	2,916											9,757
	南城市	236		20	187	157								600
		128,304		2,160	15,293	10,189								155,946
	島尻郡												20	20
													2,106	2,106
	中頭郡			6										6
				648										648
サニーレタス 合計数量		1,271	4,059	6,787	1,284	910				44	891		2,976	18,222
サニーレタス 合計金額		644,581	1,331,154	1,551,036	245,225	121,753				9,720	187,056		227,610	4,318,135
その他レタス	那覇市												16	16
													1,382	1,382
	糸満市	235	195	1,495		160				40	1,088		616	3,829
		143,964	49,410	378,810		58,860				10,368	205,038		132,840	979,290
	豊見城市		115	260										375
			30,888	32,956										63,844
	南城市	2,228	3,200	3,292	718	10				80	45		144	9,717
		902,556	1,065,496	669,006	115,009	216				16,146	4,860		39,528	2,812,817
その他レタス 合計数量		2,463	3,510	5,047	718	170				120	1,133		776	13,937
その他レタス 合計金額		1,046,520	1,145,794	1,080,772	115,009	59,076				26,514	209,898		173,750	3,857,333
サラダ菜	南城市		4	11	72	229								316
			211	1,242	21,191	30,974								53,618
サラダ菜 合計数量			4	11	72	229								316
サラダ菜 合計金額			211	1,242	21,191	30,974								53,618
パセリ	うるま市		2	6	2	5								15
		22,896	34,560	60,480	19,440	60,480	6,480							204,336
	糸満市		2	2										4
		9,418		648										10,066
	豊見城市			1	4								8	13
				475	1,096								6,167	7,738
	南城市	4	3	1									6	14
		20,520	8,424	10,800	9,072	3,629						9,332	62,988	124,765
	国頭郡												1	1
													3,888	3,888

上段:数量(kg)、下段:金額(円)

品目	産地	1月	2月	3月	4月	5月	6月	7月	8月	9月	10月	11月	12月	総計
パセリ 合計数量		6	5	10	6	5							15	47
パセリ 合計金額		52,834	42,984	72,403	29,608	64,109	6,480					9,332	73,043	350,793
えんさい	那覇市					32	1,073	1,099	626	699	149			3,678
	糸満市					13,144	336,534	217,393	205,859	206,576	68,651			1,048,157
	豊見城市					502	2,644	5,006	5,031	4,040	2,365	1,003	132	20,723
	南城市					203,213	768,169	1,047,393	1,483,591	970,496	961,674	426,826	45,132	5,906,494
	島尻郡								14	29				43
									3,791	4,277				8,068
											4			4
											950			950
えんさい 合計数量						634	3,909	6,467	6,038	5,115	2,666	1,003	132	25,964
えんさい 合計金額						261,177	1,171,199	1,342,811	1,780,818	1,276,757	1,090,696	426,826	45,132	7,395,416
ちんげんさい	那覇市	5,686	4,959	8,321	6,943	5,167	5,132	3,924	2,732	3,560	4,409	4,135	7,927	62,895
	浦添市	2,674,126	2,032,165	1,807,529	1,903,926	1,325,667	2,175,996	2,056,414	2,036,387	2,308,288	2,589,495	2,122,262	2,674,837	25,707,092
	糸満市	472	316	445		256	243	293	376	184	426	474	375	3,860
	豊見城市	149,482	84,704	66,642		61,431	87,588	144,245	145,734	109,058	203,104	190,550	132,489	1,375,027
	南城市	24				968	55	138				946	944	3,075
	島尻郡	13,122				450,781	69,120	133,660				493,273	326,889	1,486,845
		2,305	2,593	3,562	1,897	2,123	1,483	238	184	343	964	1,043	1,599	18,334
		673,429	804,183	528,936	467,424	415,886	447,767	86,450	59,897	138,850	352,546	432,539	453,972	4,861,879
		252	415											667
		62,100	87,156											149,256
			29	301	139									469
			5,951	37,919	24,451									68,321
ちんげんさい 合計数量		8,739	8,312	12,629	8,979	8,514	6,913	4,593	3,292	4,087	5,799	6,598	10,845	89,300
ちんげんさい 合計金額		3,572,259	3,014,159	2,441,026	2,395,801	2,253,765	2,780,471	2,420,769	2,242,018	2,556,196	3,145,145	3,238,624	3,588,187	33,648,420
葉だいこん	沖縄市	159										22		181
	糸満市	99,468		242	13							8,824	10	108,292
	豊見城市	21											272	558
		6,372		26,563	1,890							1,404	41,310	77,539
		254	376	110	78	73		35				124	129	1,179
		104,598	94,408	17,604	19,785	7,301		2,603				27,318	31,352	304,969
葉だいこん 合計数量		434	376	352	91	73		35				156	401	1,918
葉だいこん 合計金額		210,438	94,408	44,167	21,675	7,301		2,603				37,546	72,662	490,800
クレソン	豊見城市	124	109	67										300
	南城市	62,219	39,803	14,796										116,818
		771	883	1,060	833	461	116					126	270	4,520
		587,407	521,975	360,114	303,840	160,106	59,557					88,452	208,413	2,289,864
クレソン 合計数量		895	992	1,127	833	461	116					126	270	4,820
クレソン 合計金額		649,626	561,778	374,910	303,840	160,106	59,557					88,452	208,413	2,406,682
葉ニンニク	那覇市	50	5	7									5	67
	糸満市	98,172	6,480	756									5,929	111,337
	豊見城市	532	537										389	1,458
		1,094,665	768,069										563,021	2,425,755
		21	6										130	157
		42,228	4,536										144,223	190,987

上段:数量(kg)、下段:金額(円)

品目	産地	1月	2月	3月	4月	5月	6月	7月	8月	9月	10月	11月	12月	総計
	宮古島市	5												5
		1,080												1,080
	島尻郡	8	13	11										32
		15,638	1,404	13,662										30,704
葉ニンニク 合計数量		616	561	18									524	1,719
葉ニンニク 合計金額		1,251,783	780,489	14,418									713,173	2,759,863
よもぎ	那覇市	11		3			8							22
		5,497		302			287							6,086
	糸満市	284	242	138	178	330	219	304	151	347	105	30	319	2,647
		232,259	92,243	23,209	24,334	86,842	38,637	153,620	104,912	411,600	48,643	22,820	146,524	1,385,643
	豊見城市		5		6	4		255						270
			972		2,808	486		20,201						24,467
	南城市		90	140	81	73	31	18						433
			31,697	29,933	11,479	15,028	5,460	7,388						100,985
	国頭郡		13	9				9	24		17		5	77
			6,480	1,539				5,432	29,980		33,480		1,685	78,596
	島尻郡	1,126	1,335	1,790	1,885	1,429	1,270	996	1,004	1,340	858	1,000	943	14,976
		972,410	713,271	521,621	436,889	425,907	239,318	615,821	1,105,857	1,218,423	1,239,969	1,509,506	770,759	9,769,751
	中頭郡					4								4
						302								302
よもぎ 合計数量		1,421	1,685	2,080	2,150	1,840	1,528	1,582	1,179	1,687	980	1,030	1,267	18,429
よもぎ 合計金額		1,210,166	844,663	576,604	475,510	528,565	283,702	802,462	1,240,749	1,630,023	1,322,092	1,532,326	918,968	11,365,830
にがな	宜野湾市											1	1	2
												1,069	1,210	2,279
	糸満市	4		6	2	7				8		9	14	50
		3,650		4,579	2,592	4,072				6,016		12,053	13,629	46,591
	豊見城市	40	60	66	74	47	66	46	52	59	49	95	115	769
		48,794	101,509	58,109	45,900	31,115	61,777	70,756	92,945	109,198	112,126	165,894	198,240	1,096,363
	島尻郡	12	34	21	29	22	15	3	1	2		10	19	168
		16,189	40,419	32,886	34,961	21,259	24,872	6,005	1,188	3,110		17,237	35,456	233,582
	中頭郡					1								1
						140								140
にがな 合計数量		56	94	93	105	77	81	49	53	69	49	115	149	990
にがな 合計金額		68,633	141,928	95,574	83,453	56,586	86,649	76,761	94,133	118,324	112,126	196,253	248,535	1,378,955
水前寺菜	那覇市	205	203	125	61	150			245	155			28	1,287
		307,173	118,390	77,106	51,246	65,643			331,604	129,038			37,319	1,314,694
	糸満市	17	11	6	5	5	20	45	18	10	8	9	26	180
		23,847	6,923	2,160	5,335	3,262	12,636	29,829	17,118	19,548	12,366	17,626	47,196	197,846
	豊見城市	27	30	48	60	44	99	47	22	5	15	19	40	456
		54,994	19,559	25,229	50,793	27,573	67,655	24,786	18,295	1,437	28,145	36,807	56,677	411,950
	南城市		3	2	4									9
			1,469	389	7,484									9,342
	島尻郡	276	296	489	255	316	267	374	151	255	201	140	87	3,107
		544,298	229,583	311,235	579,485	339,385	539,308	646,097	326,560	368,183	595,242	250,743	89,164	4,819,283
水前寺菜 合計数量		525	543	670	385	515	386	466	436	425	224	196	268	5,039
水前寺菜 合計金額		930,312	375,924	416,119	694,343	435,863	619,599	700,712	693,577	518,206	635,753	342,495	390,212	6,753,115
その他の葉茎菜類	名護市							60	90					150
								60,480	90,720					151,200

上段:数量(kg)、下段:金額(円)

品目	産地	1月	2月	3月	4月	5月	6月	7月	8月	9月	10月	11月	12月	総計
	うるま市			5										5
				3,834										3,834
	浦添市	116	118	170	174	71	100						240	989
		44,631	54,108	28,906	19,829	19,435	48,233						55,998	271,140
	糸満市	148	35	130										313
		62,532	12,096	9,072										83,700
	豊見城市	2,429	1,736	1,822	2,099	1,136	619	121	164	287	530	1,445	2,177	14,565
		918,115	677,291	523,163	553,509	309,074	270,933	102,093	113,924	183,205	354,304	582,449	539,375	5,127,435
	南城市	9				10	4	8	14	4	2	9	11	71
		13,284		194		11,977	2,138	6,901	7,214	3,456	1,836	5,346	5,940	58,286
	国頭郡	5,173	5,056	4,845	4,611	4,165	4,044	5,134	6,232	7,199	5,305	4,790	5,866	62,420
		1,422,715	1,403,602	1,366,545	1,288,180	1,177,457	1,117,885	1,533,047	1,978,345	3,778,368	1,615,711	1,484,404	1,755,551	19,921,810
	島尻郡	10	11	91	55	8	3			14				192
		3,866	4,104	20,734	13,979	2,527	1,069			1,166				47,445
	中頭郡	36	56	73	73	32							5	275
		46,008	69,120	87,653	86,508	36,958	432						4,277	330,956
	その他の葉茎菜類 合計数量	7,921	7,012	7,136	7,012	5,422	4,770	5,263	6,470	7,594	5,837	6,244	8,299	78,980
	その他の葉茎菜類 合計金額	2,511,151	2,220,321	2,040,101	1,962,005	1,557,428	1,440,690	1,642,041	2,159,963	4,056,915	1,971,851	2,072,199	2,361,141	25,995,806
きゅうり	那覇市	60						143		532		88		823
		10,692						25,078		253,167		46,073		335,010
	名護市	6,034	6,939	8,735	8,555	2,758	1,837	3,675	4,090	2,770	125	1,148	4,727	51,393
		1,893,175	2,322,475	2,269,404	2,158,758	685,046	512,595	1,228,230	1,760,022	1,646,730	80,136	570,851	2,173,921	17,301,343
	うるま市	1,125	340			109	17	489						2,080
		349,974	132,408			32,735	4,795	112,676						632,588
	宜野湾市												32	32
													11,750	11,750
	糸満市	82,154	59,345	80,331	53,113	62,769	52,080	33,162	33,258	22,534	15,247	22,030	54,372	570,395
		26,625,661	22,222,609	22,928,261	14,409,652	14,826,757	13,832,089	9,606,893	13,220,496	12,569,143	8,720,299	12,952,581	23,673,177	195,587,618
	豊見城市	445	365	1,172	1,548	2,313	4,139	12,574	13,861	12,329	2,184	2,440	3,845	57,215
		115,765	121,985	275,724	345,114	406,199	872,490	3,747,994	5,536,190	6,636,146	1,167,804	1,305,720	1,384,204	21,915,335
	宮古島市	120	235	100										455
		34,884	104,490	27,810										167,184
	南城市	40,374	40,516	55,030	37,361	28,841	42,039	39,746	40,353	32,319	16,214	21,166	32,622	426,581
		12,558,327	14,319,483	13,248,799	9,100,622	6,077,715	10,468,265	12,624,720	17,502,643	17,675,505	8,655,668	12,076,753	12,492,327	146,800,827
	国頭郡	12,535	10,031	16,191	17,119	12,025	1,374	945	1,555	830	10,165	18,917	26,780	128,467
		3,454,326	3,148,135	3,800,887	3,403,722	1,774,008	266,976	194,184	634,014	580,392	5,022,351	9,991,193	9,673,830	41,944,018
	島尻郡	4,833	6,958	8,628	3,747	1,656	4,116	8,321	341	1,580	450	2,840	9,552	53,022
		1,554,668	2,602,336	2,468,478	1,199,310	354,704	1,117,628	2,597,099	133,721	927,720	270,972	1,639,942	3,781,467	18,648,045
	中頭郡	2,495	1,300	1,165	665			2,375					1,020	9,020
		703,134	463,266	327,564	211,680			918,540					428,922	3,053,106
	きゅうり 合計数量	150,175	126,029	171,352	122,108	110,471	105,602	101,430	93,458	72,894	44,473	68,541	132,950	1,299,483
	きゅうり 合計金額	47,300,606	45,437,187	45,346,927	30,828,858	24,157,164	27,074,838	31,055,414	38,787,086	40,288,803	23,963,303	38,537,040	53,619,598	446,396,824
かぼちゃ	那覇市				70									70
					11,556									11,556
	名護市	306	13,351	2,358	15,335	19,307	16,602	13					56	67,328
		49,270	5,646,590	941,836	5,185,866	5,607,004	5,428,251	702					17,294	22,876,813
	糸満市		1,580	2,570	5,920	2,749	200	80						13,099
			920,052	1,254,582	2,753,363	443,345	29,052	13,068						5,413,462

上段:数量(kg)、下段:金額(円)

品目	産地	1月	2月	3月	4月	5月	6月	7月	8月	9月	10月	11月	12月	総計
	豊見城市	50		400	110		355			10	40			965
		15,498		213,516	62,424		19,396			216	2,160			313,210
	宮古島市	32,284	35,435	4,570	4,000	15,230	38,940	8,040						138,499
		11,263,741	12,145,086	1,332,466	864,000	3,816,504	13,013,147	2,691,792						45,126,736
	石垣市					60								60
						8,208								8,208
	伊江村		1,488	4,211	822	80								6,601
			814,687	2,664,879	523,206	10,908								4,013,680
	南城市	922	1,190	666	1,502	4,292	500			40		470	4,408	13,990
		385,378	583,020	342,955	437,002	751,397	87,642			1,296		289,548	1,345,944	4,224,182
	国頭郡	2,058	17,216	43,128	2,845	11,881	1,327	1,389				620	2,155	82,619
		821,686	7,576,134	18,478,293	1,172,805	2,654,446	212,836	322,121				370,673	817,869	32,426,863
	伊是名伊平屋		810	400	520	650								2,380
			354,780	259,308	148,176	136,296								898,560
	大東島	8,400	29,030	13,780	15,120	35,490	7,310							109,130
		2,829,924	10,373,508	5,765,726	6,193,303	6,269,908	987,120							32,419,489
	久米島	1,239	264	1,419	2,511	2,526	2,117				708	426	408	11,618
		552,755	141,393	753,137	667,538	817,320	592,997				491,832	391,198	117,904	4,526,074
	島尻郡	632	673	7,285	23,263	34,755	5,055					34	51	71,748
		266,070	311,827	3,589,359	10,506,909	9,044,983	794,367					16,794	10,790	24,541,099
	中頭郡			18	23									41
				10,022	7,334									17,356
	八重山郡				10									10
					1,620									1,620
かぼちゃ 合計数量		45,891	101,037	80,805	72,051	127,020	72,406	9,522		50	748	1,550	7,078	518,158
かぼちゃ 合計金額		16,184,322	38,867,077	35,606,079	28,535,102	29,560,319	21,164,808	3,027,683		1,512	493,992	1,068,213	2,309,801	176,818,908
なす	那覇市	6,393	6,872	10,917	11,269	11,156	4,480	1,808	2,493	2,555	411	3,999	6,725	69,078
		3,210,604	2,370,440	2,526,326	2,377,901	1,943,429	1,211,490	486,854	1,008,742	927,537	155,045	1,780,402	2,695,346	20,694,116
	名護市	997	912	1,347	1,321	473	86	276	175	61	32	20	1,653	7,353
		501,735	388,076	330,123	322,088	96,358	21,579	103,837	84,186	15,811	10,368	11,232	748,008	2,633,401
	うるま市	51	104	3,330	1,733	2,733	71	319	102	59	22			8,524
		20,844	45,079	793,044	399,816	554,256	12,614	68,278	27,432	17,863	6,847			1,946,073
	沖縄市					255	30	220	90					595
						47,034	4,212	46,386	24,840					122,472
	糸満市	3,312	5,092	12,298	10,417	11,227	8,024	7,771	3,963	3,688	940	2,163	2,718	71,613
		1,510,953	1,652,509	2,731,910	2,295,808	2,206,108	2,230,451	1,796,622	1,432,436	999,746	264,746	773,821	922,147	18,817,257
	豊見城市		160	685	807	792	166	25	20		9	675		3,339
			38,340	150,325	165,132	134,979	42,390	4,536	6,696		3,305	263,077		808,780
	宮古島市	1,000	1,500	2,015	2,500	3,000	1,500							11,515
		334,260	501,390	505,764	557,550	669,060	334,260							2,902,284
	伊江村							10						10
								2,003						2,003
	南城市	1,466	2,055	2,220	1,472	1,086	337	136	773	204	16		623	10,388
		724,578	743,454	575,955	382,411	161,330	94,047	40,954	279,958	57,979	8,856		241,035	3,310,557
	国頭郡	3,333	5,287	5,769	5,201	7,849	7,722	3,120	5,006	7,493	7,865	3,885	2,849	65,379
		1,470,085	1,697,447	1,141,668	1,049,187	1,452,467	1,864,381	737,062	1,583,442	2,166,107	2,729,280	1,480,043	1,096,352	18,467,521
	島尻郡	5,978	7,197	15,765	10,079	9,920	6,970	5,057	1,742	3,353	1,005	2,683	5,880	75,629
		2,647,777	2,229,716	3,522,734	2,335,203	1,947,554	1,930,147	1,169,267	657,342	1,035,440	329,137	1,034,998	2,118,830	20,958,145

上段:数量(kg)、下段:金額(円)

品目	産地	1月	2月	3月	4月	5月	6月	7月	8月	9月	10月	11月	12月	総計
	中頭郡		40	1,420	2,885	3,105	3,405	2,330		125	365	95		13,770
			11,016	371,574	746,820	641,520	990,954	481,194		29,700	140,400	31,806		3,444,984
なす 合計数量		22,530	29,219	55,766	47,684	51,596	32,791	21,072	14,364	17,538	10,656	12,854	21,123	337,193
なす 合計金額		10,420,836	9,677,467	12,649,423	10,631,916	9,854,095	8,736,525	4,936,993	5,105,074	5,250,183	3,644,679	5,115,607	8,084,795	94,107,593
トマト	那覇市	2,552	5,044	6,092	4,000	2,704							528	20,920
		1,056,618	1,517,508	1,567,728	1,086,102	688,986							330,210	6,247,152
	名護市			40	60									100
				4,914	8,424									13,338
	うるま市	2,266	3,272	4,700	4,566	3,826	976					30	1,140	20,776
		933,984	917,514	1,121,472	1,020,870	818,586	223,398					16,200	642,222	5,694,246
	沖縄市			76										76
				24,624										24,624
	宜野湾市				1,772	368								2,140
					557,712	96,714								654,426
	糸満市		916	3,423	4,029	1,641	547	493	131			160	232	11,572
			480,600	1,135,620	1,339,922	456,506	173,232	121,014	23,544			144,936	101,574	3,976,948
	豊見城市	20,335	29,129	44,047	37,544	20,327	6,188	265				1,514	3,424	162,773
		7,919,075	9,894,444	12,987,115	11,596,668	4,067,035	1,686,884	63,817				1,297,987	1,819,012	51,332,037
	宮古島市		1,500	2,000	2,500	2,000								8,000
			501,390	501,660	557,550	446,040								2,006,640
	南城市		527	481	282	96								1,386
			130,994	271,317	184,507	64,368								651,186
	国頭郡	1,168	593	1,710	818	1,063							72	5,424
		628,830	212,598	472,770	219,483	509,220							38,880	2,081,781
	島尻郡	634	1,783	5,434	6,998	2,932								17,781
		234,911	489,564	1,204,805	1,641,924	584,010								4,155,214
	中頭郡	8,178	20,450	39,438	29,364	26,412	7,106					24	3,104	134,076
		2,964,978	5,893,344	9,613,944	7,592,562	6,323,940	1,766,286					17,442	1,931,202	36,103,698
トマト 合計数量		35,133	63,214	107,441	91,933	61,369	14,817	758	131			1,728	8,500	385,024
トマト 合計金額		13,738,396	20,037,956	28,905,969	25,805,724	14,055,405	3,849,800	184,831	23,544			1,476,565	4,863,100	112,941,290
ミニトマト	那覇市					51								51
						27,994								27,994
	名護市	221	955	1,506	1,352	946	226							5,206
		131,037	566,191	885,373	789,071	511,791	99,840							2,983,303
	うるま市	24	92	236	6								33	391
		22,313	65,875	100,779	2,738								31,233	222,938
	糸満市	996	1,887	2,515	1,751	324	8						554	8,035
		699,678	1,306,363	1,386,373	1,040,834	201,323	6,480						369,506	5,010,557
	豊見城市	3,947	5,150	6,257	3,675	1,843	594	228		498	1,842	5,602	5,485	35,121
		3,687,731	3,487,180	3,266,632	2,233,467	993,379	340,114	154,397		684,445	2,398,259	9,360,603	6,480,935	33,087,142
	宮古島市						2,400							2,400
							889,920							889,920
	南城市	770	894	1,748	3,440	2,046	115	5					634	9,652
		671,256	654,913	954,839	1,578,771	764,235	69,498	2,916					699,453	5,395,881
	国頭郡	126	1,764	2,606	2,570	1,058	90				85	105	319	8,723
		68,040	951,070	1,426,491	1,402,763	565,450	29,160				64,260	79,002	245,387	4,831,623
	島尻郡	24	22	154	340	361	4						5	910
		30,710	12,674	84,633	184,532	190,760	1,814						4,385	509,508

上段:数量(kg)、下段:金額(円)

品目	産地	1月	2月	3月	4月	5月	6月	7月	8月	9月	10月	11月	12月	総計
ミニトマト 合計数量		6,108	10,764	15,022	13,134	6,629	3,437	233		498	1,927	5,707	7,030	70,489
ミニトマト 合計金額		5,310,765	7,044,266	8,105,120	7,232,176	3,254,932	1,436,826	157,313		684,445	2,462,519	9,439,605	7,830,899	52,958,866
ピーマン	那覇市				58	64	19							141
					13,263	7,258	3,294							23,815
	名護市	194	156	205	80	242	28				190	1,395		2,490
		91,066	77,836	76,044	22,589	32,033	4,460				133,007	404,934		841,969
	うるま市	40		160	50	130								380
		23,760		61,992	16,632	14,364								116,748
	沖縄市				2,440	18,490	11,489	1,970						34,389
					897,804	2,416,608	1,947,208	139,212						5,400,832
	浦添市	1,238	855	1,290	1,751	1,067	713	315					23	7,252
		642,709	501,811	543,922	638,862	209,661	221,756	96,595					3,726	2,859,042
	糸満市	33,057	38,602	41,990	39,377	25,263	6,818	1,447	390	365	437	8,896	26,362	223,004
		16,634,271	20,174,363	17,142,539	14,563,780	4,216,157	1,788,350	342,869	142,214	79,488	235,861	5,848,662	9,378,286	90,546,840
	豊見城市	4,662	5,687	4,506	3,771	2,939	1,452	1,368	1,124			1,331	2,888	29,728
		2,639,039	3,294,389	1,980,384	1,380,382	524,317	378,747	482,305	480,329			830,666	1,346,202	13,336,760
	宮古島市	3,000	4,000	4,000	5,000	5,000	3,000						55	24,055
		1,002,780	1,337,040	1,337,040	1,671,300	1,337,580	669,060						28,512	7,383,312
	南城市	13,100	13,522	17,374	21,101	14,747	6,706	548				280	5,238	92,616
		7,012,268	7,071,505	7,181,080	7,664,118	2,241,497	1,514,398	127,148				154,693	1,567,437	34,534,144
	国頭郡	630	961	1,024	892	729							150	4,386
		248,962	386,445	372,113	321,009	274,104							63,180	1,665,813
	伊是名伊平屋	21	83		239	59								402
		9,752	38,988		64,183	7,959								120,882
	島尻郡	146,698	155,706	180,149	185,884	184,665	62,677	5,525		589	8,506	50,038	151,374	1,131,811
		71,866,208	81,206,927	76,482,933	69,860,255	38,265,282	17,672,947	1,504,680		370,160	5,383,128	33,207,655	56,217,850	452,038,025
	中頭郡			80										80
				32,832										32,832
ピーマン 合計数量		202,640	219,572	250,778	260,643	253,395	92,902	11,173	1,514	954	8,943	60,735	187,485	1,550,734
ピーマン 合計金額		100,170,815	114,089,304	105,210,879	97,114,177	49,546,820	24,200,220	2,692,809	622,543	449,648	5,618,989	40,174,683	69,010,127	608,901,014
ししとう	国頭郡		18	20	44	90	22							197
			14,256	16,200	33,372	76,594	16,632			194			3,489	160,737
ししとう 合計数量			18	20	44	90	22							197
ししとう 合計金額			14,256	16,200	33,372	76,594	16,632			194			3,489	160,737
スイートコーン	名護市			27	130	355								512
				9,936	17,928	88,776								116,640
	うるま市	202	19	325	3,694	173							28	4,441
		102,350	19,807	151,156	1,328,087	118,865							18,836	1,739,101
	沖縄市	130	75	575	2,950	20								3,750
		65,880	34,884	159,840	1,151,226	1,728								1,413,558
	糸満市	3,078	10,558	19,889	42,211	29,387	935	13		10	458	777	3,138	110,454
		1,570,279	5,480,460	8,838,738	16,201,923	8,192,394	120,436	702		1,620	69,541	160,391	1,057,001	41,693,485
	豊見城市			195	435	105	26							761
				70,308	109,836	29,678	1,555							211,377
	伊江村				67	37								104
					28,512	15,120								43,632
	南城市			235	390	215	25							865
				116,100	143,424	13,878	1,080							274,482

上段:数量(kg)、下段:金額(円)

品目	産地	1月	2月	3月	4月	5月	6月	7月	8月	9月	10月	11月	12月	総計
	国頭郡				510	727								1,237
					140,400	273,661								414,061
	島尻郡				240	320								560
					103,896	100,440								204,336
	中頭郡		26	212	1,119	460							178	1,995
			8,046	107,525	476,982	117,288							31,104	740,945
スイーツ	合計数量	3,410	10,678	21,458	51,746	31,799	986	13		10	458	777	3,344	124,679
スイーツ	合計金額	1,738,509	5,543,197	9,453,603	19,702,214	8,951,828	123,071	702		1,620	69,541	160,391	1,106,941	46,851,617
オクラ	名護市					221	1,266	509	255	2,877	3,100	347	10	8,585
						228,474	646,726	217,476	72,461	520,088	1,263,034	201,491	4,320	3,154,070
	うるま市					34	181	278	162	286	288	161	351	1,741
						43,955	158,271	168,899	98,327	156,832	180,926	127,225	364,267	1,298,702
	糸満市	398	409	884	680	978	4,949	7,256	5,756	3,782	937	1,590	837	28,456
		1,028,196	1,184,286	1,886,791	1,283,681	1,537,356	3,115,162	3,764,073	2,415,182	1,281,670	457,889	1,222,263	726,847	19,903,396
	豊見城市					573	1,855	2,201	1,996	1,098	776	728	271	9,498
						693,426	1,465,961	1,322,318	1,019,241	466,977	487,329	539,282	152,479	6,147,013
	宮古島市			110	101		157					5	35	408
				138,391	122,991		150,391					540	19,710	432,023
	伊江村					1	150	105	66	39	82	49	20	512
						2,182	158,112	76,107	27,226	18,209	44,529	38,805	17,091	382,261
	南城市	559	284	449	961	3,819	13,799	15,214	14,788	15,542	13,757	8,385	4,381	91,938
		1,045,560	631,975	668,082	1,224,299	5,349,781	9,906,177	7,852,567	6,118,588	6,053,177	8,198,833	6,414,182	3,235,006	56,698,227
	国頭郡					131	5,992	8,447	8,174	7,412	4,004	1,928	473	36,561
						180,122	2,608,908	3,277,521	2,593,418	2,195,849	1,697,654	1,278,592	388,653	14,220,717
	久米島												169	169
													157,138	157,138
	島尻郡	369	132	109	515	1,445	10,902	21,444	26,202	24,098	13,575	5,879	3,099	107,769
		791,653	374,824	199,443	547,464	1,740,993	5,603,096	9,356,797	9,800,649	8,562,848	7,079,809	4,170,908	2,025,357	50,253,841
	中頭郡		15	16		40	271	59	278	67		107	8	861
			49,680	35,770		41,979	178,098	26,039	85,180	22,950		103,696	6,804	550,196
オクラ	合計数量	1,326	840	1,568	2,257	7,242	39,522	55,513	57,677	55,201	36,519	19,179	9,654	286,498
オクラ	合計金額	2,865,409	2,240,765	2,928,477	3,178,435	9,818,268	23,990,902	26,061,797	22,230,272	19,278,600	19,410,003	14,096,984	7,097,672	153,197,584
とうがん	那覇市					50		135						185
						25,920		5,962						31,882
	名護市	44	10				4,061	1,816	922	493	461	510	188	8,505
		17,798	4,212				428,305	109,173	54,550	33,531	44,375	37,121	35,856	764,921
	うるま市						1,100	2,932	2,312	220	485		490	7,539
							138,240	245,355	180,674	7,128	35,532		43,308	650,237
	沖縄市	80	50			15,853	1,667	586					845	19,081
		34,560	23,760			2,039,132	231,298	26,471					182,628	2,537,849
	糸満市	2,461	592	349	36		4,952	18,117	9,912	16,231	14,409	10,444	8,307	85,810
		757,583	237,211	136,815	5,832		329,578	1,065,267	868,320	1,684,585	1,376,494	799,914	705,143	7,966,742
	豊見城市	1,609	824			155	287	1,577	1,239	1,287	753	150	170	8,051
		593,456	447,887			19,413	36,180	149,855	128,616	148,063	80,514	11,340	12,690	1,628,014
	宮古島市	790	4,200	7,240	5,460	4,100	1,860							23,650
		328,968	2,420,172	3,876,336	2,031,372	826,524	259,848							9,743,220
	伊江村	7,907	5,123	1,807	2,200	14,429	5,768	1,761			1,730		5,770	46,495
		3,166,292	2,103,375	905,429	667,137	2,192,062	658,482	161,779			189,463		833,598	10,877,617

上段:数量(kg)、下段:金額(円)

品目	産地	1月	2月	3月	4月	5月	6月	7月	8月	9月	10月	11月	12月	総計
	南城市	18	90			780	821	811	692	531	615	940	695	5,993
		2,478	54,108			128,240	86,519	71,808	49,702	30,114	44,334	56,054	57,175	580,532
	国頭郡	611			318	2,198	15,299	7,474	9,299	4,608	2,545	1,612	3,759	47,723
		122,807			78,927	297,551	2,208,832	694,301	738,205	422,047	192,180	111,824	279,641	5,146,315
	伊是名伊平屋	5,556	3,267	754	510	11,419	15,915	13,150				5,390	5,950	61,911
		2,405,971	1,952,986	362,210	137,592	1,558,850	2,349,194	1,171,530				826,254	959,726	11,724,313
	島尻郡	1,323	303	3,458	19,846	25,770	24,110	12,907	14,856	9,210	2,776	703	102	115,364
		528,542	188,719	1,924,075	6,004,260	3,089,998	2,643,115	927,257	1,151,661	853,940	295,775	57,043	9,301	17,673,686
	中頭郡	1,922	378				437	768	287	293	243	100	166	4,594
		680,895	205,103				50,922	48,491	15,098	26,848	14,748	11,070	9,623	1,062,798
とうがん 合計数量		22,321	14,887	13,608	28,370	74,704	76,277	62,034	39,519	32,873	24,017	19,849	26,442	434,901
とうがん 合計金額		8,639,350	7,663,453	7,204,865	8,925,120	10,151,770	9,420,513	4,677,249	3,186,826	3,206,256	2,273,415	1,910,620	3,128,689	70,388,126
モーウイ	那覇市						360	1,845	1,268	95				3,568
							53,568	349,545	179,329	18,090				600,532
	名護市						283	415	500	724	511			2,433
							39,199	86,886	74,752	154,602	99,371			454,810
	うるま市							60	80					140
								9,720	11,772					21,492
	沖繩市									28				28
										3,467				3,467
	宜野湾市									36				36
										4,666				4,666
	糸満市					234	1,088	992	466	25				2,805
						12,696	85,742	193,958	59,327	3,240				354,963
	豊見城市						26							26
							3,370							3,370
	南城市	7					83	252	45					387
		605					5,244	51,036	5,346					62,231
	国頭郡			13		1,680	8,322	3,173	3,663	1,151	812	312	224	19,350
				1,895		263,433	1,120,252	615,260	484,416	270,096	181,040	59,384	32,546	3,028,322
	島尻郡					1,950	1,721	584	645	24				4,924
						297,317	128,407	106,676	84,661	2,462				619,523
	中頭郡					30	301	482	501	208				1,522
						4,212	41,780	81,090	57,438	47,088				231,608
モーウイ 合計数量		7		13		3,894	12,184	7,803	7,232	2,227	1,323	312	224	35,219
モーウイ 合計金額		605		1,895		577,658	1,477,562	1,494,171	965,174	495,578	280,411	59,384	32,546	5,384,984
ゴーヤー	那覇市		177	740	701	545	71	295	244	59	28			2,860
			143,554	462,888	435,187	187,617	14,893	90,661	111,844	39,852	14,818			1,501,314
	名護市	771	953	507	2,611	4,302	4,958	2,010	2,390	1,127	864	733	1,198	22,424
		478,267	670,734	294,861	1,439,013	1,640,588	1,170,028	581,964	1,115,143	572,681	569,527	621,216	487,749	9,641,771
	うるま市	30	10	35	60	140	3,120	1,567	340	45			10	5,357
		18,900	5,076	14,472	33,102	46,926	562,399	464,119	134,028	16,308			3,348	1,298,678
	沖繩市						436	967	50	283				1,736
							69,185	270,707	14,850	102,184				456,926
	糸満市	15,516	13,267	20,601	16,126	36,541	73,299	49,877	24,485	14,177	8,967	6,917	9,195	288,968
		9,810,808	9,906,095	13,841,457	9,395,878	15,774,013	21,169,296	16,847,381	11,619,364	6,930,305	5,395,190	5,754,090	4,386,782	130,830,659
	豊見城市	7,792	5,228	6,477	10,188	10,000	11,611	16,343	15,427	12,390	6,551	5,986	6,575	114,568
		4,664,439	3,464,807	3,634,075	5,743,743	4,071,270	3,490,018	5,013,527	7,212,427	6,072,269	3,626,184	4,332,973	2,900,399	54,226,131

上段：数量(kg)、下段：金額(円)

品目	産地	1月	2月	3月	4月	5月	6月	7月	8月	9月	10月	11月	12月	総計
	宮古島市	11,576	14,017	20,368	18,115	24,810	13,110	35		55	130	220	8,903	111,339
		5,235,710	7,391,962	10,632,025	7,729,279	8,498,358	3,838,968	13,230			31,860	88,344	196,776	4,453,812
	石垣市			30									220	250
				17,010										101,250
	伊江村		45		70		280			50				445
				17,442	20,304			37,908			21,276			
	南城市	3,486	3,579	4,363	9,467	31,228	63,703	44,709	27,399	20,904	14,873	8,817	4,658	237,186
		2,057,170	2,444,732	2,814,706	5,467,359	12,498,239	20,162,668	15,116,023	12,887,246	11,854,710	8,744,399	6,838,737	1,985,498	102,871,487
	国頭郡	24,690	17,866	24,591	48,847	61,708	45,073	26,953	14,778	25,713	28,379	34,746	34,279	387,623
		15,239,000	12,119,318	15,238,440	26,036,758	23,016,067	13,300,492	8,696,191	7,712,960	15,063,851	17,200,211	26,068,171	16,822,276	196,513,735
	久米島	415	35	20		1,658	6,685	7,799	6,285	2,565	510	340	330	26,642
		278,748	30,132	11,772		455,652	908,442	1,754,730	2,879,550	1,130,004	286,254	279,990	141,966	8,157,240
	島尻郡	8,776	5,597	8,275	8,651	18,151	20,704	12,631	9,367	6,965	11,282	10,328	9,000	129,727
		5,398,128	3,822,705	4,937,447	4,838,838	7,064,125	6,340,300	4,694,682	5,284,417	3,976,157	7,532,541	8,817,740	4,331,979	67,039,059
	中頭郡	85	55	660	737	480	5,142	1,075	813	147	20	6	35	9,255
		47,790	44,550	395,928	502,167	203,634	1,319,900	423,803	397,526	60,264	10,800	4,320	11,934	3,422,616
ゴーヤー 合計数量		73,137	60,784	86,712	115,573	189,563	248,192	164,261	101,578	84,480	71,604	68,093	74,403	1,338,380
ゴーヤー 合計金額		43,228,960	40,043,665	52,312,523	61,641,628	73,456,489	72,384,497	53,967,018	49,369,355	45,871,721	43,468,268	52,914,013	35,626,993	624,285,130
へちま	那覇市	186	60		330	912	285		5	5			15	1,798
		75,309	36,990		204,984	375,668	79,272		594	108				972
	名護市	1				20				6	4			31
		194				4,320				648	173			5,335
	沖縄市	17												17
		2,938												2,938
	糸満市	4,339	1,197	1,042	457	3,016	20,154	20,050	28,998	33,644	17,892	8,427	12,617	151,833
		1,430,150	775,307	656,414	263,466	1,184,081	5,736,505	6,789,534	6,954,917	6,908,873	4,352,894	2,787,098	3,015,963	40,855,202
	豊見城市	1,398	742	715	1,629	6,319	6,635	7,078	7,789	7,725	5,435	3,457	3,619	52,541
		602,742	378,012	354,034	981,448	2,570,389	2,105,566	2,283,164	2,075,631	1,586,507	1,492,532	1,466,943	887,408	16,784,376
	石垣市			140	275	30								445
				85,752	166,644	12,798								
	南城市	6,625	6,738	8,833	7,467	9,563	6,357	3,067	3,236	4,403	2,236	198	5,742	64,465
		4,068,091	4,726,954	6,172,930	5,381,455	4,712,322	2,466,726	975,750	731,652	867,053	570,913	116,024	2,453,234	33,243,104
	国頭郡	275	340	490	580	90		45	387	497	20		50	2,774
		151,092	233,604	326,646	373,572	40,100		20,628	121,133	89,148	1,782			12,636
	久米島							10	45	80				135
								756	2,862	6,372				9,990
	島尻郡	1,612	1,665	2,344	2,180	6,458	10,781	12,949	15,717	16,232	12,272	3,573	6,864	92,647
		860,231	1,033,107	1,379,143	1,317,814	2,529,516	3,089,511	3,834,800	4,031,091	3,701,198	3,218,596	1,308,130	2,033,057	28,336,194
	中頭郡	164	10				20	140	635	600	504	135	495	2,703
		45,835	3,564				7,020	36,504	120,960	82,242	90,806	35,748	106,752	529,431
へちま 合計数量		14,617	10,752	13,564	12,918	26,408	44,232	43,339	56,812	63,192	38,363	15,790	29,402	369,389
へちま 合計金額		7,236,582	7,187,538	8,974,919	8,689,383	11,429,194	13,484,600	13,941,136	14,038,840	13,242,149	9,727,696	5,713,943	8,510,022	122,176,002
パパイヤ(青物)	那覇市	180	190	160	93	40		62	430	170			65	1,390
		28,080	17,496	31,644	37,163	12,960		11,254	64,638	10,260			4,984	218,479
	名護市	1,571	1,355	2,511	3,158	1,541	625	1,066	3,222	3,336	2,803	1,518	2,617	25,323
		239,596	230,823	608,169	861,319	492,793	273,408	318,514	442,049	216,168	193,448	111,465	255,308	4,243,060
	うるま市	434	140	88		623	523	739	1,214	482	608	188	92	5,131
		58,979	23,328	24,106		279,692	202,391	348,013	169,836	17,235	23,021	5,142	6,480	1,158,223

上段:数量(kg)、下段:金額(円)

品目	産地	1月	2月	3月	4月	5月	6月	7月	8月	9月	10月	11月	12月	総計
沖繩市								225	664	945	597	920	240	3,591
								45,090	82,382	56,328	49,194	27,864	17,280	278,138
宜野湾市		197	60		207									464
		34,754	5,686		73,828									114,268
浦添市				35										35
				6,610										6,610
糸満市		1,160	683	1,070	836	1,036	858	3,384	5,130	4,657	3,026	1,275	1,604	24,719
		161,298	130,183	272,717	220,784	441,120	292,842	1,017,010	760,775	272,011	227,753	56,426	138,875	3,991,794
豊見城市		1,076	656	1,036	744	1,701	1,334	2,204	2,807	2,754	1,986	1,674	1,447	19,419
		121,475	108,600	238,537	313,718	1,207,206	796,543	887,474	433,738	239,377	138,316	119,480	183,875	4,788,339
宮古島市		390	280	20	110	280	310	418	130		70			2,008
		105,192	48,654	4,968	54,324	199,692	185,868	160,877	19,008		3,780			782,363
石垣市						60	90							150
						35,100	58,320							93,420
伊江村		1,169	720	701	42	29		17	173	97			356	3,304
		136,404	103,059	130,331	11,956	15,120		5,346	20,731	8,294			12,387	443,628
南城市		645	733	328	482	281	359	1,026	1,542	1,533	1,714	1,236	1,172	11,051
		87,033	98,034	88,154	161,600	118,783	155,831	288,588	172,322	81,298	149,017	60,229	145,687	1,606,576
国頭郡		7,274	6,848	4,573	5,641	3,278	3,770	3,945	7,028	3,486	5,481	4,398	4,569	60,291
		1,055,793	1,029,380	884,867	1,648,553	1,407,279	1,628,726	1,132,595	791,002	154,541	368,746	253,947	484,401	10,839,830
粟国村						213								213
						117,742								117,742
伊是名伊平屋					25						150			175
					4,752						11,988			16,740
大東島		7,130	5,306	6,570	4,996	3,740	5,054	5,128	7,130	2,130	2,370		4,710	54,264
		1,086,480	1,017,576	1,734,696	2,209,313	2,570,184	2,129,463	1,966,168	788,832	186,624	263,466		487,026	14,439,828
久米島			60	39		338	40	265	718	10		20		1,490
			11,664	14,745		181,046	12,852	114,663	121,694	1,026		648		458,338
島尻郡		567	273	450	371	245	156	1,200	816	974	2,707	2,635	2,131	12,525
		101,801	28,599	115,829	132,127	131,479	69,741	391,548	96,540	75,611	307,685	202,539	298,606	1,952,105
中頭郡		396	123		117	120	107	163		127	100	114	320	1,687
		49,777	8,149		26,996	55,393	56,861	68,532		4,439	4,049	2,797	30,953	307,946
パパイヤ(青物) 合計数量		22,189	17,427	17,581	16,822	13,525	13,226	19,842	31,004	20,701	21,612	14,043	19,258	227,230
パパイヤ(青物) 合計金額		3,266,662	2,861,231	4,155,373	5,756,433	7,265,589	5,862,846	6,755,672	3,963,547	1,323,212	1,740,463	845,521	2,060,878	45,857,427
その他の果菜類							111							111
那覇市							14,008							14,008
名護市		85				24							153	262
		35,489				9,202							63,342	108,033
糸満市		370	493	643	862	1,265	1,141	716	115	88			50	5,743
		323,417	313,535	320,279	397,786	417,172	359,498	525,852	48,503	41,715			41,958	2,789,715
豊見城市		50	2		9	288	141	86						576
		45,360	1,080		3,499	53,676	22,043	64,087						189,745
宮古島市			150	168		120								438
			99,792	92,016		32,400								224,208
石垣市			40	210	160	290	90							790
			38,880	183,330	146,880	250,020	72,900							692,010
南城市		40	67	170	483	752	1,608	517						3,637
		42,930	27,724	73,565	150,780	118,995	198,838	54,978						667,810

上段:数量(kg)、下段:金額(円)

品目	産地	1月	2月	3月	4月	5月	6月	7月	8月	9月	10月	11月	12月	総計
	国頭郡	191	32			41	50					8	157	479
		80,708	13,176			14,407	13,392					2,506	59,777	183,966
	島尻郡	86	479	920	1,421	3,432	1,647	155					12	8,152
		93,398	352,529	411,161	507,576	753,936	316,505	28,836					5,022	2,468,963
	中頭郡					83								83
						5,686								5,686
その他の果菜類 合計数量		822	1,263	2,111	2,935	6,295	4,788	1,474	115	88		8	372	20,271
その他の果菜類 合計金額		621,302	846,716	1,080,351	1,206,521	1,655,494	997,184	673,753	48,503	41,715		2,506	170,099	7,344,144
いんげん	那覇市	269	464	477	1,775	184						38	579	3,786
		295,445	538,899	495,828	1,218,180	115,538						32,832	399,351	3,096,073
	名護市	1,531	1,713	2,556	2,325	946							784	9,855
		2,024,573	2,489,997	2,543,975	1,828,636	562,010							722,897	10,172,088
	うるま市	462	504	367	192	64							58	1,647
		481,981	718,313	414,266	96,390	16,956							20,952	1,748,858
	沖縄市	135	14									107	163	419
		89,316	6,048									51,759	69,423	216,546
	宜野湾市	460	355	733	318								415	2,281
		509,555	352,221	561,783	175,619								232,017	1,831,195
	糸満市	6,486	6,907	9,351	8,035	1,916							3,663	36,358
		7,510,664	9,379,157	9,922,406	5,305,207	1,043,407							3,307,306	36,468,147
	豊見城市	2,341	1,373	3,078	3,748	966						124	3,422	15,052
		2,376,569	1,490,897	2,734,626	2,393,602	488,923						139,045	1,898,565	11,522,227
	伊江村				3									3
					486									486
	南城市	45,957	43,263	65,465	62,989	20,196	250					2,596	29,462	270,178
		50,766,259	55,271,153	64,333,867	39,663,446	10,114,079	82,901					2,143,558	21,925,461	244,300,724
	国頭郡	1,196	1,434	2,437	1,872	546						12	298	7,795
		1,472,236	1,584,268	2,087,450	1,108,308	211,744						8,197	208,564	6,680,767
	久米島					20	86							106
						7,107	49,086							56,193
	島尻郡	15,937	16,431	25,138	21,385	9,267	46					159	13,549	101,912
		17,733,826	19,372,125	24,204,940	13,417,006	4,246,705	18,036					134,362	10,286,704	89,413,704
	中頭郡	409	373	750	504	283						100	828	3,247
		478,385	457,283	708,162	308,290	123,477						82,759	612,684	2,771,040
いんげん 合計数量		75,183	72,831	110,352	103,146	34,388	382					3,136	53,221	452,639
いんげん 合計金額		83,738,809	91,660,361	108,007,303	65,515,170	16,929,946	150,023					2,592,512	39,683,924	408,278,048
さやえんどう	名護市	21	306	321										648
		23,814	346,437	362,313										732,564
	沖縄市				6									6
					5,184									5,184
	糸満市	8											15	23
		10,260											12,787	23,047
	豊見城市		6	10									1	17
		1,490	12,085	11,222									875	25,672
	南城市			4										4
				2,549										2,549
	国頭郡		76	61										137
			94,770	65,556										160,326

上段:数量(kg)、下段:金額(円)

品目	産地	1月	2月	3月	4月	5月	6月	7月	8月	9月	10月	11月	12月	総計
	島尻郡		2	89	7									98
			2,160	94,635	4,601									101,396
	中頭郡			1	4									5
				1,080	2,333									3,413
さやえんどう 合計数量		29	390	486	17								16	938
さやえんどう 合計金額		35,564	455,452	537,355	12,118								13,662	1,054,151
実えんどう	糸満市			5										5
				5,184										5,184
	国頭郡			16										16
				3,888										3,888
	島尻郡			16	12									28
				8,289	4,298									12,587
	中頭郡			1										1
				518										518
実えんどう 合計数量				38	12									50
実えんどう 合計金額				17,879	4,298									22,177
えだまめ	糸満市				270	1,704	59	7	2					2,042
					417,960	2,469,312	31,104	378	605					2,919,359
えだまめ 合計数量					270	1,704	59	7	2					2,042
えだまめ 合計金額					417,960	2,469,312	31,104	378	605					2,919,359
うりずん	南城市	73	5		25	51	55	181	263	184	311	267		1,415
		116,101	12,474		76,572	197,445	166,989	280,821	261,066	264,364	405,324	252,779		2,033,935
	島尻郡	29			7	27	41	287	705	678	376	311		2,461
		39,227			1,253	17,161	103,539	87,481	409,518	813,020	1,066,052	504,170	292,877	3,334,298
うりずん 合計数量		102	5		32	78	96	468	968	862	687	578		3,876
うりずん 合計金額		155,328	12,474		1,253	93,733	300,984	254,470	690,339	1,074,086	1,330,416	909,494	545,656	5,368,233
その他の豆科類	那覇市				17									17
					8,165									8,165
	名護市							133	72	5	8			218
								92,033	52,499	6,296	9,315			160,143
	糸満市	42	44	588	626	432							44	1,776
		25,667	41,882	372,707	372,434	128,530							27,444	968,664
	豊見城市	99	149	93	92	135		314	322	157			60	1,421
		49,550	180,305	66,127	48,136	66,161		133,077	255,934	135,567			41,019	975,876
	南城市	27	17	7	26	17	46	50						190
		13,803	9,661	4,374	18,414	8,732	20,877	12,872						88,733
	国頭郡						7	45						52
							7,387	31,590						38,977
	島尻郡	57	28	62	169	150	88	37	6		340	183	21	1,141
		48,416	26,331	28,901	38,281	56,079	43,146	18,425	5,184		223,994	120,561	13,835	623,153
	中頭郡		6											6
			3,996											3,996
その他の豆科類 合計数量		231	238	750	930	734	141	579	400	162	348	183	125	4,821
その他の豆科類 合計金額		141,432	258,179	472,109	485,430	259,502	71,410	287,997	313,617	141,863	233,309	120,561	82,298	2,867,707
かんしょ	那覇市											9		9
												1,285		1,285
	浦添市									6				6
										648				648

上段:数量(kg)、下段:金額(円)

品目	産地	1月	2月	3月	4月	5月	6月	7月	8月	9月	10月	11月	12月	総計
糸満市		201	66	133	168	397	788	577	404	657	1,031	280	260	4,963
		134,514	36,639	133,331	123,498	125,597	305,040	109,007	80,266	55,807	117,191	36,072	26,568	1,283,530
豊見城市												20		20
											3,024			3,024
伊江村		1,639	225	222	745	1,633	1,039	2,634	1,280	1,410	1,554	2,352	950	15,683
		856,494	36,477	243,281	485,968	951,145	428,544	610,475	329,508	194,130	538,261	642,859	324,929	5,642,071
南城市								90	600	300				990
								13,608	94,608	24,624				132,840
国頭郡		330	140	330	180	919	137	840	2,114	3,358	1,914	980	867	12,109
		233,604	72,468	174,150	100,548	354,413	36,656	274,320	945,892	904,327	613,559	329,508	455,587	4,495,032
粟国村				535	665	1,245	215	600	515	1,390			385	5,550
				186,840	288,738	762,642	108,432	116,046	182,628	273,510			85,644	2,004,480
伊是名伊平屋		255												255
		67,149												67,149
久米島						37	535	337				470	480	1,859
						26,374	349,520	94,835				149,980	168,912	789,621
島尻郡		250	1,971	625	340	52	99	82	488	241	20	130	742	5,040
		103,464	852,670	306,984	189,756	34,949	32,270	5,643	107,255	34,538	3,456	13,392	114,016	1,798,393
中頭郡					530		300	950	1,190	340	660	310		4,280
					487,188		122,040	237,276	607,932	85,536	483,084	102,384		2,125,440
かんしょ 合計数量		2,675	2,402	1,845	2,628	4,283	3,113	6,110	6,591	7,702	5,208	4,522	3,684	50,763
かんしょ 合計金額		1,395,225	998,254	1,044,586	1,675,696	2,255,120	1,382,502	1,461,210	2,348,089	1,573,120	1,759,860	1,274,195	1,175,656	18,343,513
ばれいしょ	那覇市			114										114
				25,893										25,893
名護市					368									368
					114,242									114,242
うるま市			60	1,140	1,280									2,480
			9,180	323,946	365,148									698,274
沖縄市						98								98
						27,281								27,281
浦添市					30									30
					8,618									8,618
糸満市		800	1,295	5,867	6,045	3,500								17,507
		133,164	341,177	1,558,819	1,908,419	1,072,332								5,013,911
豊見城市		656	246	172										1,074
		160,607	57,099	38,848										256,554
伊江村				135										135
				34,830										34,830
南城市		5	125	528	1,308	711								2,677
		378	36,504	133,628	308,766	170,456								649,732
国頭郡		11,470	29,180	42,810	69,140	7,120	110							159,830
		3,426,300	9,598,176	13,581,756	22,159,224	1,890,594	14,958							50,671,008
伊是名伊平屋				20	180									200
				5,076	51,192									56,268
久米島		5,160	10,070	6,960	4,520	4,850								31,560
		1,271,484	2,784,294	1,617,192	1,112,184	1,034,154								7,819,308
島尻郡		2,570	2,260	14,999	1,818	1,000								22,647
		705,942	654,555	4,088,156	424,321	215,622								6,088,596

上段:数量(kg)、下段:金額(円)

品目	産地	1月	2月	3月	4月	5月	6月	7月	8月	9月	10月	11月	12月	総計
	中頭郡		25	840	1,909	270	320							3,364
			5,562	167,994	341,804	60,156	24,840							600,356
ばれいしょ 合計数量		20,661	43,261	73,585	86,598	17,549	430							242,084
ばれいしょ 合計金額		5,697,875	13,486,547	21,576,138	26,793,918	4,470,595	39,798							72,064,871
さといも	名護市											454		454
											36,185			36,185
	南城市								110				100	210
									16,092				9,342	25,434
	久米島	699	169	17			120	1,652						2,657
		259,773	67,083	7,679			25,963	438,668						799,166
さといも 合計数量		699	169	17			120	1,652	110			454	100	3,321
さといも 合計金額		259,773	67,083	7,679			25,963	438,668	16,092			36,185	9,342	860,785
田いも	うるま市					73	61						182	534
						49,907	28,404					147,118	125,475	350,904
	宜野湾市	144		111					162	123		186	808	1,534
		164,862		82,728					204,390	187,056		196,614	697,713	1,533,363
	国頭郡	6,008	6,393	4,357	3,916	1,785	819	307	1,776	9,635	969	984	18,576	55,525
		5,436,443	4,638,221	2,488,853	2,841,735	1,019,660	535,297	304,247	1,909,865	10,629,105	840,607	738,936	17,096,478	48,479,447
	伊是名伊平屋												10	10
													7,560	7,560
田いも 合計数量		6,152	6,393	4,468	3,916	1,858	880	307	1,938	9,758	969	1,352	19,612	57,603
田いも 合計金額		5,601,305	4,638,221	2,571,581	2,841,735	1,069,567	563,701	304,247	2,114,255	10,816,161	840,607	1,082,668	17,927,226	50,371,274
やまいも	名護市	41												41
		7,085												7,085
	糸満市	999	950	11										1,960
		442,260	303,588	3,326										749,174
	南城市		40	12	10									62
			14,364	3,456	2,376									20,196
	久米島	15												15
		1,458												1,458
	中頭郡			7		38								45
				832		3,283								4,115
やまいも 合計数量		1,055	990	30	10	38								2,123
やまいも 合計金額		450,803	317,952	7,614	2,376	3,283								782,028
たまねぎ	名護市				24	200								224
					3,888	24,300								28,188
	浦添市				62									62
					9,072									9,072
	糸満市	588	472	748	1,287	164							130	3,389
		197,208	166,622	139,398	173,653	14,869							41,688	733,438
	豊見城市				277	34								311
					36,698	5,882								42,580
	南城市	404	716	4,591	6,269	393								12,373
		140,746	253,249	988,110	1,133,236	67,368								2,582,709
	国頭郡				110	11	60							181
					15,336	2,268	3,888							21,492
	伊是名伊平屋				710	400								1,110
					149,634	64,368								214,002

上段:数量(kg)、下段:金額(円)

品目	産地	1月	2月	3月	4月	5月	6月	7月	8月	9月	10月	11月	12月	総計
	島尻郡	105	520	332	1,033	212								2,202
		35,640	165,834	71,945	165,402	42,109								480,930
	中頭郡				383	480								863
					60,950	59,562								120,512
たまねぎ 合計数量		1,097	1,708	5,671	10,155	1,894	60						130	20,715
たまねぎ 合計金額		373,594	585,705	1,199,453	1,747,869	280,726	3,888						41,688	4,232,923
にんにく	名護市			5										5
				2,106										2,106
	うるま市				42									42
					29,938									29,938
	浦添市				10									10
					8,640									8,640
	糸満市			334	1,319	91		10			10	30		1,794
				257,008	980,928	62,565		1,188			5,292	25,920		1,332,901
	豊見城市				56									56
					49,831									49,831
	伊江村			2,677	7,111	458	65							10,311
				3,013,579	6,977,726	453,729	64,044							10,509,078
	南城市			14	34			8						56
				18,077	31,352			2,268						51,697
	国頭郡			91	307	11		131	22		30	10		602
				59,454	226,746	6,890		85,795	16,416		36,720	12,960		444,981
	久米島				19									19
					11,340									11,340
	島尻郡			133	193	194								520
				130,724	123,357	106,498								360,579
	中頭郡			5	18									23
				3,780	7,992									11,772
にんにく 合計数量				3,259	9,109	754	73	141	22		40	40		13,438
にんにく 合計金額				3,484,728	8,447,850	629,682	66,312	86,983	16,416		42,012	38,880		12,812,863
らっきょう	那覇市				22	64								86
					11,146	24,398								35,544
	名護市	9	166	632	682	296	222	304			20	19	10	2,360
		11,254	153,446	505,861	416,850	128,250	76,075	136,652			7,560	8,208	16,308	1,460,464
	うるま市	19	64	204	15	33	23						37	395
		14,137	67,284	128,089	4,050	10,714	3,985						64,444	292,703
	沖縄市		103		87									190
			90,461		56,279									146,740
	浦添市										7			7
											2,317			2,317
	糸満市	512	657	355	503	177	332	559	209	198	427	73	142	4,144
		562,399	574,497	248,643	286,357	38,339	77,660	240,301	65,578	69,437	308,697	42,142	82,863	2,596,913
	豊見城市				2	13			25		10			50
					1,307	5,724			7,020		3,434			17,485
	宮古島市			10	94	120	23							247
				4,687	47,930	56,840	7,679							117,136
	伊江村	7,389	10,581	16,964	16,604	21,324	18,436	24,266	17,061	9,515	8,479	6,392	5,934	162,945
		13,704,304	13,885,337	15,527,940	12,266,124	12,308,461	8,433,605	13,245,868	9,788,743	7,947,383	9,642,025	7,579,076	10,950,162	135,279,028

上段:数量(kg)、下段:金額(円)

品目	産地	1月	2月	3月	4月	5月	6月	7月	8月	9月	10月	11月	12月	総計
	南城市	53	62	1,249	1,488	1,129	187	18	330	755	8		86	5,365
		74,630	47,245	874,627	927,488	491,113	48,383	5,735	161,406	353,106	6,912		132,214	3,122,859
	国頭郡	620	1,455	2,354	1,271	197	106				135	1,286	77	7,501
		825,854	1,671,159	1,807,844	775,322	78,366	32,227				121,230	1,195,582	104,323	6,611,907
	伊是名伊平屋			288	443	334	216	372	141					1,794
				220,460	293,900	98,194	82,188	204,120	89,397					988,259
	久米島	1,144	2,519	788	493	212	225			75	92	87	409	6,044
		1,785,694	3,165,038	657,600	293,702	78,499	105,570			22,410	38,804	42,109	462,434	6,651,860
	島尻郡	94	132	839	1,164	1,154	663	512	55		210		24	4,847
		138,780	114,318	752,440	980,096	674,909	437,795	411,913	37,854		175,392		22,896	3,746,393
	中頭郡				81	23	14							118
					22,329	6,809	2,279							31,417
らっきょう 合計数量		9,840	15,739	23,683	22,949	25,076	20,447	26,031	17,821	10,543	9,388	7,857	6,719	196,093
らっきょう 合計金額		17,117,052	19,768,785	20,728,191	16,382,880	14,000,616	9,307,446	14,244,589	10,149,998	8,392,336	10,306,371	8,867,117	11,835,644	161,101,025
その他の土物類	糸満市											54	45	99
												6,134	1,215	7,349
	豊見城市		46		17		65							128
			11,918		2,635		1,458							16,011
	伊江村		65											65
			49,140											49,140
	国頭郡		9									15		24
			2,916									1,242		4,158
	中頭郡	19												19
		9,094												9,094
その他の土物類 合計数量		19	120		17		65					69	45	335
その他の土物類 合計金額		9,094	63,974		2,635		1,458					7,376	1,215	85,752
しょうが	名護市	149	187	11						1,180	580		34	2,141
		67,566	121,727	8,640						658,260	276,912		24,430	1,157,535
	糸満市		7											7
			4,536											4,536
	豊見城市	9		15										24
		2,138		12,334										14,472
	南城市	153	3									19	56	231
		55,803	2,138									8,712	37,548	104,201
	国頭郡	825	10	40	336	199			690	117	150	200	1,702	4,269
		672,990	9,720	23,328	373,248	227,286			631,584	121,338	95,580	145,800	1,472,213	3,773,087
	久米島			201								130	520	851
				167,536								90,396	381,402	639,334
	中頭郡			22									5	27
				15,682									1,890	17,572
しょうが 合計数量		1,136	207	289	336	199			690	117	1,330	929	2,317	7,550
しょうが 合計金額		798,497	138,121	227,520	373,248	227,286			631,584	121,338	753,840	521,820	1,917,483	5,710,737
め類	国頭郡	30	25	22	26	24	24	30	10	12	8	8	12	231
		32,400	27,000	23,760	28,080	25,920	25,920	32,400	10,800	10,800	8,640	8,640	12,960	247,320
め類 合計数量		30	25	22	26	24	24	30	10	12	8	8	12	231
め類 合計金額		32,400	27,000	23,760	28,080	25,920	25,920	32,400	10,800	10,800	8,640	8,640	12,960	247,320
かいわれ	国頭郡	1,797	1,655	1,989	1,746	1,904	1,975	1,970	2,100	2,043	1,947	1,832	1,796	22,754
		959,897	884,596	1,075,450	928,852	1,011,991	1,053,940	1,046,568	1,105,122	1,078,546	1,028,295	963,052	943,266	12,079,575

上段:数量(kg)、下段:金額(円)

品目	産地	1月	2月	3月	4月	5月	6月	7月	8月	9月	10月	11月	12月	総計
かいわれ 合計数量		1,797	1,655	1,989	1,746	1,904	1,975	1,970	2,100	2,043	1,947	1,832	1,796	22,754
かいわれ 合計金額		959,897	884,596	1,075,450	928,852	1,011,991	1,053,940	1,046,568	1,105,122	1,078,546	1,028,295	963,052	943,266	12,079,575
とうがらし	那覇市	221	14	189	58	256	30						78	846
		377,244	39,096	563,921	153,900	143,208	81,000						152,064	1,510,433
	名護市	7					17	34	29	2	2	3	4	98
		20,772					1,571	19,777	34,280	5,486	8,424	11,491	16,545	118,346
	うるま市	9					15	3			2	2	1	32
		14,516					21,535	5,940			6,620	3,424	2,138	54,173
	浦添市										33	2		35
											108,011	8,748		116,759
	糸満市	499	238	217	478	1,319	561	271	168	143	127	200	593	4,814
		793,082	370,062	384,350	999,216	1,373,814	473,483	237,466	138,186	118,973	146,448	255,188	860,819	6,151,087
	豊見城市	9	9	5			5	2						30
		34,966	64,119	24,723			14,634	3,456						141,898
	宮古島市					4	39	20	30	29	24	10		156
						18,112	97,243	36,396	58,860	59,778	75,546	24,786		370,721
	伊江村							4	38	27	19	4	2	94
								10,800	77,220	78,030	68,472	11,772	4,752	251,046
	南城市	192	107	41	80	159	120	327	370	205	245	154	121	2,121
		257,705	140,288	118,650	205,632	93,118	109,166	265,205	318,946	176,904	308,048	192,219	257,195	2,443,076
	国頭郡	2				30							9	41
		7,425				22,680							32,724	62,829
	久米島	24	3	1			108	205	110	28	19		15	513
		81,540	17,291	10,217			346,766	542,700	304,420	72,954	63,277		46,008	1,485,173
	島尻郡	11	12	7	1	24	52	67	19	33	12	5	8	251
		46,678	26,914	47,709	3,974	28,966	33,556	156,790	56,252	62,649	35,428	18,468	26,736	544,120
とうがらし 合計数量		974	383	460	617	1,792	947	933	764	467	483	380	831	9,031
とうがらし 合計金額		1,633,928	657,770	1,149,570	1,362,722	1,679,898	1,178,954	1,278,530	988,164	574,774	820,274	526,096	1,398,981	13,249,661
その他香辛つま物	那覇市	23	44	37	11	2						5	48	170
		165,240	271,782	202,500	54,810	9,396	2,916					23,436	259,492	989,572
	うるま市	4	5	7	6	3								25
		93,096	88,020	92,880	80,784	54,000	2,160							410,940
	沖縄市		3	24	6									33
		1,296	10,584	72,576	21,384									105,840
	宜野湾市										12	26		38
											7,128	13,716		20,844
	糸満市	133	118	170	3	3	5	4				10	86	532
		178,762	150,163	171,266	9,354	13,824	5,400	4,536				32,616	152,762	718,683
	豊見城市	662	601	623	726	392	237	144	84		43	269	827	4,608
		1,085,143	1,086,600	927,285	1,310,779	745,491	522,806	245,894	161,352		61,441	422,561	1,214,263	7,783,615
	伊江村	28	53	10	7								4	102
		46,683	78,505	20,309	8,759								3,456	157,712
	南城市	136	53	39	27	26	38	59	67	132	161	181	165	1,084
		222,059	123,768	189,972	133,251	129,613	206,451	270,428	272,149	340,150	339,833	393,120	404,232	3,025,026
	国頭郡		2								29	20	2	53
			1,361								19,116	7,560	10,368	38,405
	島尻郡	62	30	163	18		13	37	51	41	39	53	262	769
		99,495	47,294	265,486	12,393		25,272	67,068	96,341	79,604	71,215	71,528	356,250	1,191,946

上段:数量(kg)、下段:金額(円)

品目	産地	1月	2月	3月	4月	5月	6月	7月	8月	9月	10月	11月	12月	総計
	中頭郡	27	30	40	42	39	25	69	71	83	36	17	17	496
		357,913	440,424	573,372	515,484	352,545	302,400	566,525	689,126	607,154	206,820	274,999	289,354	5,176,116
その他香辛つま物 合計数量		1,075	939	1,113	846	465	318	313	273	256	320	581	1,411	7,910
その他香辛つま物 合計金額		2,249,687	2,298,501	2,515,646	2,146,998	1,304,869	1,067,405	1,154,451	1,218,968	1,026,908	705,553	1,239,536	2,690,177	19,618,699
しいたけ	宜野湾市		8	2									4	14
			10,357	2,138									4,536	17,031
	国頭郡	80	10	80	50	80	60	60	80	50	60			610
		110,592	13,824	110,592	69,120	110,592	82,944	82,944	110,592	69,120	82,944			843,264
しいたけ 合計数量		80	18	82	50	80	60	60	80	50	60		4	624
しいたけ 合計金額		110,592	24,181	112,730	69,120	110,592	82,944	82,944	110,592	69,120	82,944		4,536	860,295
あわびたけ	国頭郡						8	4						12
							12,096	6,048						18,144
あわびたけ 合計数量							8	4						12
あわびたけ 合計金額							12,096	6,048						18,144
きくらげ	南城市	13	148	231	116	113	52	6					174	853
		14,677	145,769	204,800	113,359	108,049	47,347	5,400					154,992	794,393
きくらげ 合計数量		13	148	231	116	113	52	6					174	853
きくらげ 合計金額		14,677	145,769	204,800	113,359	108,049	47,347	5,400					154,992	794,393
その他きのこ類	国頭郡	851	557	584	719	737	581	669	715	853	867	841	1,035	9,009
		823,392	539,244	565,488	658,098	674,622	532,872	608,526	655,398	776,412	932,202	905,040	1,105,326	8,776,620
その他きのこ類 合計数量		851	557	584	719	737	581	669	715	853	867	841	1,035	9,009
その他きのこ類 合計金額		823,392	539,244	565,488	658,098	674,622	532,872	608,526	655,398	776,412	932,202	905,040	1,105,326	8,776,620
山菜類	宮古島市	37	37	50	48	35	18			9	4	15	30	283
		133,109	134,577	180,295	171,666	128,336	62,057			28,642	16,708	55,080	106,857	1,017,327
山菜類 合計数量		37	37	50	48	35	18			9	4	15	30	283
山菜類 合計金額		133,109	134,577	180,295	171,666	128,336	62,057			28,642	16,708	55,080	106,857	1,017,327
モロヘイヤ	糸満市	122	62	62	64	62	59	60	58	58	68	83	82	840
		197,640	100,440	100,440	103,680	82,944	77,760	77,760	74,952	72,576	104,544	134,860	132,840	1,260,436
	豊見城市							2	1					3
								2,052	778					2,830
	宮古島市			6										6
				9,720										9,720
	島尻郡								29	10	5			44
									29,263	10,260	5,951			45,474
モロヘイヤ 合計数量		122	62	68	64	62	59	62	88	68	73	83	82	893
モロヘイヤ 合計金額		197,640	100,440	110,160	103,680	82,944	77,760	79,812	104,993	82,836	110,495	134,860	132,840	1,318,460
その他野菜	那覇市	1,095												1,095
		642,418	-6	2	-21	-40	-16	-6	-11	6	-41	-8	-14	642,263
	名護市	18			10									28
		8,208			3,456									11,664
	宜野湾市	837								825				1,662
		491,152								1,751,263				2,242,415
	糸満市						12	26	20,469	16,500	18	38	50	37,113
							37,260	83,268	4,507,542	3,599,424	42,120	61,560	81,000	8,412,174
	豊見城市	125												125
		125,874												125,874
	南城市	42												42
		9,893												9,893

上段:数量(kg)、下段:金額(円)

品目	産地	1月	2月	3月	4月	5月	6月	7月	8月	9月	10月	11月	12月	総計
	国頭郡								220	80				300
									677,600	221,320				898,920
	島尻郡	10												10
		5,616												5,616
その他野菜 合計数量		2,127			10		12	26	20,689	17,405	18	38	50	40,375
その他野菜 合計金額		1,283,161	-6	2	3,435	-40	37,244	83,262	5,185,131	5,572,013	42,079	61,552	80,986	12,348,819

Ⅱ-20 県内果実の品目別品名別取扱数量及び金額(月別)

上段:数量(kg)、中段:金額(円)、下段:単価(円/kg)

品目	品名	1月	2月	3月	4月	5月	6月	7月	8月	9月	10月	11月	12月	総計
みかん	極早生温州みかん								11,810	6,705				18,515
									4,095,954	1,393,740				5,489,694
									347	208				
	早生温州みかん								2,920	14,314	170	30	10	17,444
									991,980	2,988,295	36,882	5,508	1,512	4,024,177
									340	209	217	184	151	231
	普通温州みかん												10	10
													1,512	1,512
													151	151
天草みかん	天草みかん												24,256	24,256
													11,841,066	11,841,066
													488	488
あまなつかん	甘夏みかん	18												18
		648												648
		36												36
グレープフルーツ	グレープホワイト		40								2			42
			6,588									540		7,128
			165									270		170
レモン	レモン	1,128				2			118	1,307	1,757	109	575	4,996
		377,536				1,296			69,099	517,114	576,342	24,840	187,790	1,754,017
		335				648			586	396	328	228	327	351
ライム	ライム							1	19		4	9	6	39
								10,692	11,124		1,512	4,860	3,240	31,428
								10,692	585		378	540	540	806
シークァーサー	クガニー												799	799
													196,496	196,496
													246	246
	シークァーサー	155	229			5	978	6,732	6,681	7,152	5,021	2,547	29,500	
		113,400	72,922			12,960	1,144,800	3,191,529	3,398,410	2,863,614	1,689,611	694,694	13,181,940	
		732	318			2,592	1,171	474	509	400	337	273	447	
カープチャー	カープチャー									197	7,023	646	10	7,876
										61,128	1,910,682	112,698	1,080	2,085,588
										310	272	174	108	265
オートー	オートー										9	10	581	600
											1,458	2,160	104,998	108,616
											162	216	181	181
きんかん	金柑										10	44		54
											1,080	9,234		10,314
											108	210		191
たんかん	タンカン	64,886	59,676	1,495									4,941	130,998
		39,541,462	27,392,163	692,496									2,571,232	70,197,353
		609	459	463									520	536

上段:数量(kg)、中段:金額(円)、下段:単価(円/kg)

品目	品名	1月	2月	3月	4月	5月	6月	7月	8月	9月	10月	11月	12月	総計
マーコット	マーコット	120	603											723
		41,742	286,038											327,780
		348	474											453
その他柑橘類	その他柑橘類	175								275	2,706	6,595	11,494	21,245
		53,482								47,520	694,537	1,409,562	3,769,071	5,974,172
		306								173	257	214	328	281
	バンペイユ											13		13
												1,404		1,404
												108		108
	ボンカン												110	110
													22,658	22,658
													206	206
	小みかん												83	83
													10,130	10,130
													122	122
	ザボン	76	85											161
		5,761	8,252											14,013
		76	97											87
かき	その他青梨						6	7						13
							972	1,512						2,484
							162	216						191
びわ	びわ			83	227	7								317
				125,916	216,595	4,320								346,831
				1,517	954	617								1,094
もも	その他桃						20	6						26
							3,780	1,210						4,990
							189	202						192
やまもも	山桃					42								42
						57,866								57,866
						1,378								1,378
プラム	スモモ						250							250
							269,914							269,914
							1,080							1,080
メロン	アールスメロン								77				48	125
									29,376				38,880	68,256
									382			810	546	
	その他ネットメロン	2,465	643	936	311	3,515	384					591	1,968	10,813
		2,283,444	508,259	965,412	342,576	2,621,268	221,184					428,652	1,724,004	9,094,799
		926	790	1,031	1,102	746	576					725	876	841
	マクワウリ					7		72	85	20	47			231
						1,512		11,675	8,986	3,240	4,806			30,219
						216		162	106	162	102			131
すいか	すいか	2,159	1,482	3,910	11,179	22,411	13,713	22,824	49,792	21,348	11,349	13,070	2,923	176,160
		653,184	419,040	1,046,088	3,196,584	6,291,972	4,065,466	6,268,320	12,369,575	6,329,610	4,056,912	3,899,772	838,836	49,435,359
		303	283	268	286	281	296	275	248	296	357	298	287	281

上段:数量(kg)、中段:金額(円)、下段:単価(円/kg)

品目	品名	1月	2月	3月	4月	5月	6月	7月	8月	9月	10月	11月	12月	総計
バナナ	バナナ	1,694	1,681	2,397	3,103	4,249	7,643	6,660	5,673	6,525	5,448	6,785	5,798	57,656
		589,791	867,725	995,148	1,323,156	1,405,334	1,853,082	1,168,208	1,105,116	1,635,046	1,573,664	1,998,956	2,108,202	16,623,428
		348	516	415	426	331	242	175	195	251	289	295	364	288
島バナナ	島バナナ	230	167	324	348	628	1,470	2,489	3,069	2,373	2,470	1,332	701	15,601
		152,469	93,418	118,605	182,821	240,726	240,458	594,011	749,046	1,170,470	1,176,999	755,142	552,873	6,027,038
		663	559	366	525	383	164	239	244	493	477	567	789	386
パインアツプル	スナックパイン	1,400	2,541	4,277	11,097	24,269	19,579	37,804	3,652	3,523	1,825	891	1,638	112,496
		838,836	1,720,224	2,808,108	6,766,632	10,514,373	10,108,022	10,002,161	1,576,044	1,602,936	2,009,448	881,820	1,055,376	49,883,980
		599	677	657	610	433	516	265	432	455	1,101	990	644	443
パインアツプル	パインアツプル	2,283	3,360	4,311	6,841	7,965	14,998	34,799	56,087	8,375	3,784	2,566	2,539	147,908
		1,138,212	1,714,608	2,887,704	4,715,388	5,604,984	13,671,763	25,760,495	22,340,113	2,524,500	2,270,322	1,592,352	1,197,180	85,417,621
		499	510	670	689	704	912	740	398	301	600	621	472	578
ハウスパイン	ハウスパイン						27	339	77					443
							6,912	96,012	26,784					129,708
							256	283	348					293
パパイヤ	パパイヤ	1,511	959	1,132	1,194	1,315	859	620	353	280	1,233	2,155	2,263	13,874
		1,108,512	709,344	847,325	810,141	1,159,304	772,232	459,432	279,288	279,720	741,528	1,335,636	1,161,983	9,664,445
		734	740	749	679	882	899	741	791	999	601	620	513	697
マンゴー	キーツマンゴー							63	16,969	7,938	1,326			26,296
								126,414	27,703,155	18,957,013	3,184,596			49,971,178
								2,007	1,633	2,388	2,402			1,900
ミニマンゴー	ミニマンゴー					3	2,763	43,496	6,714	677	20			53,673
						8,748	10,909,998	49,417,134	6,865,986	1,441,476	34,344			68,677,686
						2,916	3,949	1,136	1,023	2,129	1,717			1,280
島マンゴー	島マンゴー						4,919	93,801	49,515	1,771			8	150,014
							21,314,124	248,936,122	79,348,961	5,960,628			38,880	355,598,715
									4,333	2,654	1,603	3,366		4,860
レイシ	レイシ							385						385
								954,450						954,450
								2,479						2,479
ゴレンシ	ゴレンシ	2,103	2,360	2,227	892	66			94	2,417	3,200	1,763	1,562	16,684
		2,411,889	2,210,178	2,387,914	1,645,791	212,220			137,160	2,124,051	2,245,334	1,576,445	1,872,592	16,823,574
		1,147	937	1,072	1,845	3,215			1,459	879	702	894	1,199	1,008
グアバ	グアバ	7	17	16	5	70	4		1,919	2,795	524	30	12	5,399
		3,024	8,316	10,087	2,700	59,940	3,348		728,013	758,416	280,039	26,298	14,040	1,894,221
		432	489	630	540	856	837		379	271	534	877	1,170	351
アボガド	アボガド									63				63
										31,266				31,266
										496				496
レンブ	レンブ					5	14	48						67
						7,884	7,484	20,088						35,456
						1,577	535	419						529
カニステル	カニステル	186	259	290	257	217	148	34	24				43	1,458
		92,286	145,282	140,006	161,514	139,634	91,390	19,872	2,592				30,542	823,118
		496	561	483	628	643	618	584	108				710	565

上段:数量(kg)、中段:金額(円)、下段:単価(円/kg)

品目	品名	1月	2月	3月	4月	5月	6月	7月	8月	9月	10月	11月	12月	総計
アセローラ	アセローラ					2	7	31	15	25	33	10	11	134
						5,303	10,973	45,518	27,097	43,502	71,042	25,012	22,928	251,375
						2,652	1,568	1,468	1,806	1,740	2,153	2,501	2,084	1,876
その他の果実	その他果実		56	219	33	1,075	1,189	176	157	71	18	33	43	3,070
			108,972	202,521	39,540	582,173	539,601	90,072	117,169	28,453	2,138	3,861	4,644	1,719,144
			1,946	925	1,198	542	454	512	746	401	119	117	108	560
	その他熱帯							8						8
								4,871						4,871
								609						609
パッションフルーツ	パッションフルーツ	892	1,080	2,658	6,572	8,597	8,229	6,020	1,262	114	69	126	220	35,839
		2,806,964	2,935,548	7,328,567	12,765,303	11,320,452	10,244,611	6,730,452	2,135,700	371,844	245,268	503,496	993,492	58,381,697
		3,147	2,718	2,757	1,942	1,317	1,245	1,118	1,692	3,262	3,555	3,996	4,516	1,629
ドラゴンフルーツ	ピタヤ	344	48				226	3,101	4,048	1,412	2,651	960	359	13,149
		603,072	111,132				407,160	2,529,771	2,944,414	1,859,652	2,895,750	1,044,144	572,400	12,967,495
		1,753	2,315				1,802	816	727	1,317	1,092	1,088	1,594	986
アテモヤ	アテモヤ	1,302	1,352	1,526	803					107	296	332	2,032	7,750
		3,463,236	3,398,922	3,949,182	2,382,912					148,068	530,820	662,958	4,008,960	18,545,058
		2,660	2,514	2,588	2,968					1,384	1,793	1,997	1,973	2,393

Ⅱ-21 県内果実の産地別取扱数量及び金額(月別)

上段:数量(kg)、中段:金額(円)、下段:単価(円/kg)

産地	1月	2月	3月	4月	5月	6月	7月	8月	9月	10月	11月	12月	総計
那覇市		244	63	223	326	324	556	133	214	76	128	129	2,416
		113,562	81,378	512,784	461,052	328,666	560,952	54,864	61,592	20,318	44,204	67,144	2,306,516
名護市	6,770	4,048	1,706	535	6,574	10,891	35,008	23,081	6,269	6,520	3,845	2,022	107,269
	3,625,399	1,796,094	839,835	259,599	2,661,088	4,174,388	21,369,177	17,858,557	2,720,003	2,713,314	1,301,274	688,153	60,006,881
うるま市	173	301	648	356	427	717	2,111	1,006	427	586	635	1,245	8,632
	51,576	114,879	288,566	121,435	89,184	234,616	2,698,919	1,081,618	172,719	371,531	246,592	281,627	5,753,262
沖縄市	48	165	66	126	221	119	605	16	61		11		1,438
	20,736	44,010	28,312	43,438	55,080	28,744	1,904,062	1,728	6,653		4,742		2,137,505
宜野湾市		52	12	136	44	23	300	135	167	72	40	13	994
		37,190	3,888	28,064	8,316	8,208	415,492	31,871	53,244	29,106	11,556	3,510	630,445
浦添市	15		165	94	16	97	403	253	113	28	138	64	1,386
	4,347		66,387	34,992	10,562	33,091	531,036	149,157	20,093	15,930	58,482	35,856	959,933
糸満市	575	615	1,340	3,267	3,894	5,298	19,005	6,237	3,762	3,100	2,603	2,113	51,809
	499,986	451,688	2,634,066	5,072,069	3,938,236	9,121,555	39,541,416	5,434,848	2,323,545	1,803,994	1,625,156	1,607,067	74,053,626
豊見城市	334	116	177	255	769	2,565	23,057	11,641	4,360	804	854	336	45,268
	166,428	42,573	90,018	266,355	842,038	6,425,238	51,037,602	17,330,697	5,197,451	344,466	358,484	200,340	82,301,690
南城市	954	474	537	1,765	2,069	3,653	12,965	3,776	2,358	1,930	1,416	1,260	33,157
	814,503	473,333	1,146,858	2,696,101	2,126,450	2,786,585	27,507,441	3,734,008	1,193,620	868,050	631,152	620,297	44,598,398
宮古島市	2,479	651	944	319	3,844	569	4,116	515	1,394		591	2,040	17,462
	2,286,846	511,283	966,276	354,456	2,790,569	793,854	16,208,735	1,192,212	4,854,924		428,652	1,810,620	32,198,427
石垣市	1,046	797	4,344	9,675	11,137	6,186	16,704	1,780	382	780	1,188	1,166	55,185
	1,129,572	655,020	2,888,784	6,576,120	7,693,380	5,417,496	8,688,384	1,019,304	549,072	803,002	1,168,236	989,064	37,577,434
伊江村	191	56	129	72	21	36	348	480	235	72	29	150	1,819
	30,062	8,208	23,220	36,304	10,638	7,722	318,978	638,820	315,058	21,578	5,389	75,551	1,491,528
国頭郡	63,573	60,974	7,523	12,949	26,468	24,991	98,394	148,140	56,059	27,897	23,923	29,121	580,012
	41,923,272	32,138,331	7,482,142	6,748,110	10,245,020	29,812,440	126,141,430	102,787,035	29,496,075	12,965,561	6,931,953	12,891,972	419,563,341
伊是名伊平屋													28
													1,512
久米島	100	14	14				10	206	58	24	249	99	774
	223,020	23,976	26,244				2,160	63,720	5,322	41,040	233,064	202,608	821,154
島尻郡	3,050	3,546	3,858	3,755	2,667	4,516	27,084	9,590	6,372	5,866	3,579	4,012	77,895
	3,442,401	3,484,088	4,731,847	5,989,654	2,665,210	6,247,192	51,458,546	10,551,336	3,607,886	3,517,457	2,435,873	3,756,327	101,887,817
中頭郡	238	524	633	669	577	1,469	2,501	5,660	2,140	1,950	1,723	20,625	38,709
	174,906	376,496	453,474	484,208	259,146	1,020,017	1,277,536	2,190,034	731,589	621,154	500,164	10,418,447	18,507,171
八重山郡	3,588	4,061	3,642	8,666	15,391	15,384	10,210	8,504	4,942	3,421	2,169	3,195	83,173
	1,885,896	2,446,200	2,753,784	5,327,964	6,383,340	9,270,072	3,776,976	2,732,940	2,367,252	3,273,156	2,009,448	1,992,708	44,219,736

Ⅱ-22 県内果実の品目別産地別取扱数量及び金額(月別)

上段:数量(kg)、下段:金額(円)

品目	産地	1月	2月	3月	4月	5月	6月	7月	8月	9月	10月	11月	12月	総計
みかん	名護市								60	570	170			800
									9,990	121,878	36,882			168,750
	国頭郡								11,355	20,060		30		31,445
									4,231,008	4,182,948		5,508		8,419,464
	中頭郡								3,315				20	3,335
									846,936				3,024	849,960
	豊見城市									389				389
										77,209				77,209
みかん 合計数量									14,730	21,019	170	30	20	35,969
みかん 合計金額									5,087,934	4,382,035	36,882	5,508	3,024	9,515,383
天草みかん	名護市												210	210
													24,192	24,192
	国頭郡												4,588	4,588
													1,709,532	1,709,532
	中頭郡												19,458	19,458
													10,107,342	10,107,342
天草みかん 合計数量													24,256	24,256
天草みかん 合計金額													11,841,066	11,841,066
あまなつかん	名護市	18												18
		648												648
	あまなつかん 合計数量	18												18
あまなつかん 合計金額	648												648	
グレープフルーツ	国頭郡		40											40
			6,588											6,588
	南城市											2		2
												540		540
グレープフルーツ 合計数量		40										2	42	
グレープフルーツ 合計金額		6,588										540	7,128	
レモン	名護市	38							20				2	60
		7,074							9,720				432	17,226
	糸満市								9	16	64	109		198
									7,128	9,677	17,118	24,840		58,763
	石垣市	14												14
		2,268												2,268
	国頭郡	896									1,115	1,250	560	3,821
		291,762									420,066	461,484	185,382	1,358,694
	中頭郡									37	56			93
										18,036	20,639			38,675
	八重山郡											385		385
												79,380		79,380
	豊見城市					2			10		20			32
					1,296			6,415		5,400			13,111	
南城市	180							42	120	38		13	393	
	76,432							27,800	66,732	12,960		1,976	185,900	

上段:数量(kg)、下段:金額(円)

品目	産地	1月	2月	3月	4月	5月	6月	7月	8月	9月	10月	11月	12月	総計
レモン 合計数量		1,128				2			118	1,307	1,757	109	575	4,996
レモン 合計金額		377,536				1,296			69,099	517,114	576,342	24,840	187,790	1,754,017
ライム	名護市								20					20
	島尻郡							1	-1			9	6	15
	中頭郡							10,692	3,564			4,860	3,240	22,356
											4			4
											1,512			1,512
ライム 合計数量								1	19		4	9	6	39
ライム 合計金額								10,692	11,124		1,512	4,860	3,240	31,428
シークァーサー	那覇市									17	9	8	7	41
	名護市	110	229					357	1,629	3,228	3,825	2,242	955	12,575
	うるま市	106,164	72,922					390,776	855,220	1,616,420	1,572,890	679,428	344,644	5,638,464
	浦添市								66	190	294	364	276	1,190
	糸満市								14,148	69,552	113,076	158,760	66,204	421,740
									29	10				39
									18,468	2,052				20,520
	石垣市							103	372	612	257	40	68	1,452
								66,798	159,203	277,809	64,876	15,012	17,010	600,708
	国頭郡	30						324	3,885	1,794	2,043	2,007	1,841	11,924
	伊是名伊平屋	1,620						371,034	1,840,261	1,058,011	929,777	782,757	424,851	5,408,311
	久米島								28					28
									1,512					1,512
	島尻郡											173		173
	中頭郡											27,108		27,108
	豊見城市							11	259	63	79			412
	南城市							6,523	60,253	24,570	23,630			114,976
									98	533	553	150	52	1,386
									26,287	234,198	135,756	20,250	7,236	423,727
						5	130	232	117	33	28	55		600
						12,960	229,533	157,675	52,888	8,370	3,024	6,966		471,416
		15						53	134	117	59	9	82	469
		5,616						80,136	58,502	54,432	12,355	918	20,693	232,652
シークァーサー 合計数量		155	229				5	978	6,732	6,681	7,152	5,021	3,346	30,299
シークァーサー 合計金額		113,400	72,922				12,960	1,144,800	3,191,529	3,398,410	2,863,614	1,689,611	891,190	13,378,436
カープチャー	名護市									150	140	115	10	415
	糸満市									43,740	23,922	19,656	1,080	88,398
												36		36
												3,888		3,888
	国頭郡									47	6,844	490		7,381
										17,388	1,876,176	88,182		1,981,746
	中頭郡										39	5		44
											10,584	972		11,556

上段:数量(kg)、下段:金額(円)

品目	産地	1月	2月	3月	4月	5月	6月	7月	8月	9月	10月	11月	12月	総計
カーブチー 合計数量										197	7,023	646	10	7,876
カーブチー 合計金額										61,128	1,910,682	112,698	1,080	2,085,588
オートー	名護市												130	130
	国頭郡										9	10	451	470
											1,458	2,160	86,854	90,472
オートー 合計数量										9	10	581		600
オートー 合計金額										1,458	2,160	104,998		108,616
きんかん	豊見城市									10	44			54
										1,080	9,234			10,314
きんかん 合計数量										10	44			54
きんかん 合計金額										1,080	9,234			10,314
たんかん	那覇市		180											180
			41,040											41,040
	名護市	5,964	3,469	1,475										10,908
		3,169,898	1,458,216	684,504										5,312,618
	国頭郡	58,771	55,821	20									4,941	119,553
		36,298,340	25,845,344	7,992									2,571,232	64,722,908
	中頭郡		206											206
			47,563											47,563
	豊見城市	151												151
		73,224												73,224
たんかん 合計数量		64,886	59,676	1,495									4,941	130,998
たんかん 合計金額		39,541,462	27,392,163	692,496									2,571,232	70,197,353
マーコット	名護市	115	230											345
		40,230	112,050											152,280
	国頭郡	5	373											378
		1,512	173,988											175,500
マーコット 合計数量		120	603											723
マーコット 合計金額		41,742	286,038											327,780
その他柑橘類	名護市	60								245	333	75	85	798
		12,960								36,396	66,118	15,012	13,392	143,878
	うるま市													830
													168,372	168,372
	国頭郡	102									1,869	6,494	10,772	19,237
		39,118									506,109	1,386,688	3,620,095	5,552,010
	中頭郡											13		13
												1,404		1,404
	豊見城市												26	26
												7,862		7,862
	南城市	89	85							30	504			708
		7,165	8,252							11,124	122,310			148,851
その他柑橘類 合計数量		251	85							275	2,706	6,608	11,687	21,612
その他柑橘類 合計金額		59,243	8,252							47,520	694,537	1,410,966	3,801,859	6,022,377
かき	豊見城市						6	7						13
							972	1,512						2,484

上段:数量(kg)、下段:金額(円)

品目	産地	1月	2月	3月	4月	5月	6月	7月	8月	9月	10月	11月	12月	総計
かき 合計数量							6	7						13
かき 合計金額							972	1,512						2,484
びわ	名護市				9									9
					5,108									5,108
	沖縄市			16	9	7								32
				19,872	6,178	4,320								30,370
	国頭郡				4									4
					1,512									1,512
	中頭郡			67	205									272
				106,044	203,797									309,841
びわ 合計数量				83	227	7								317
びわ 合計金額				125,916	216,595	4,320								346,831
もも	名護市						2							2
							1,944							1,944
	糸満市							1						1
								130						130
	島尻郡						18							18
							1,836							1,836
	豊見城市							5						5
								1,080						1,080
もも 合計数量							20	6						26
もも 合計金額							3,780	1,210						4,990
やまもも	島尻郡					42								42
						57,866								57,866
やまもも 合計数量						42								42
やまもも 合計金額						57,866								57,866
プラム	名護市						92							92
							88,020							88,020
	国頭郡						158							158
							181,894							181,894
プラム 合計数量							250							250
プラム 合計金額							269,914							269,914
メロン	糸満市					7								7
						1,512								1,512
	宮古島市	2,465	643	936	311	3,515	384					591	2,016	10,861
		2,283,444	508,259	965,412	342,576	2,621,268	221,184					428,652	1,762,884	9,133,679
	国頭郡							72	77		47			196
								11,675	29,376		4,806			45,857
	豊見城市								85	20				105
									8,986	3,240				12,226
メロン 合計数量		2,465	643	936	311	3,522	384	72	162	20	47	591	2,016	11,169
メロン 合計金額		2,283,444	508,259	965,412	342,576	2,622,780	221,184	11,675	38,362	3,240	4,806	428,652	1,762,884	9,193,274
すいか	名護市							2,108						2,108
								521,856						521,856
	糸満市						1,677		60	112				1,849
								338,904	14,256	34,560				387,720

上段:数量(kg)、下段:金額(円)

品目	産地	1月	2月	3月	4月	5月	6月	7月	8月	9月	10月	11月	12月	総計
	国頭郡	2,159	1,482	3,910	11,179	22,411	13,713	19,039	49,732	20,389	11,323	13,070	2,923	171,330
		653,184	419,040	1,046,088	3,196,584	6,291,972	4,065,466	5,407,560	12,355,319	6,043,410	4,048,272	3,899,772	838,836	48,265,503
	島尻郡									847	26			873
										251,640	8,640			260,280
すいか 合計数量		2,159	1,482	3,910	11,179	22,411	13,713	22,824	49,792	21,348	11,349	13,070	2,923	176,160
すいか 合計金額		653,184	419,040	1,046,088	3,196,584	6,291,972	4,065,466	6,268,320	12,369,575	6,329,610	4,056,912	3,899,772	838,836	49,435,359
バナナ	那覇市					20	143	294	101	171	54	106	81	970
						3,240	21,406	57,456	19,656	34,538	5,230	18,738	21,222	181,486
	名護市	351	64	181	241	311	329	297	385	527	514	643	500	4,343
		92,535	36,288	58,455	60,415	62,467	39,424	24,910	61,615	111,927	123,150	134,658	139,843	945,687
	うるま市	157	277	484	344	427	628	476	174	197	132	268	137	3,701
		46,510	104,943	142,479	108,205	89,184	118,948	77,424	31,383	46,791	34,841	86,698	42,191	929,597
	沖繩市	48	165	50	117	214	119	31	16	61		11		832
		20,736	44,010	8,440	37,260	50,760	28,744	670	1,728	6,653		4,742		203,743
	宜野湾市		52	12	50	28	23	134	135	167	72	40	13	726
			37,190	3,888	18,711	6,696	8,208	34,198	31,871	53,244	29,106	11,556	3,510	238,178
	浦添市	15		160	94	16	87	102	138	103	28	138	64	945
		4,347		62,456	34,992	10,562	15,649	20,034	20,961	18,041	15,930	58,482	35,856	297,310
	糸満市	65	84	166	285	761	1,367	1,624	1,492	1,120	1,200	1,026	671	9,861
		39,906	54,437	74,401	143,354	229,959	227,485	298,016	295,976	401,377	409,660	408,278	292,642	2,875,491
	宮古島市							4						4
								311						311
	石垣市										14			14
											3,046			3,046
	伊江村	19			37	21	36			14	48	29	150	354
		6,464			30,148	10,638	7,722			1,210	9,158	5,389	75,551	146,280
	国頭郡		21	45	41	279	552	241	693	584	597	683	592	4,328
			5,443	6,166	7,398	100,008	118,800	35,246	159,365	194,876	152,496	157,874	71,334	1,009,006
	久米島							10	10	58				78
								2,160	648	5,322				8,130
	島尻郡	812	768	985	1,153	1,295	2,253	2,077	1,925	2,293	2,242	1,626	1,845	19,274
		328,923	479,062	497,912	617,311	474,819	632,758	420,856	390,212	544,095	777,721	516,430	931,467	6,611,566
	中頭郡	192	204	363	316	464	1,173	1,709	1,375	1,499	1,316	1,454	1,038	11,103
		53,838	92,143	132,543	86,227	190,620	328,817	304,769	355,827	461,848	464,900	468,245	284,105	3,223,882
	豊見城市	47	30	116	102	249	495	672	935	536	570	739	275	4,766
		45,954	14,547	67,230	41,558	77,949	77,614	105,627	194,054	231,250	211,464	322,272	182,574	1,572,093
	南城市	218	183	159	671	792	1,908	1,478	1,363	1,568	1,131	1,354	1,133	11,958
		103,047	93,080	59,783	320,398	339,158	467,965	380,542	290,866	694,344	513,961	560,736	580,780	4,404,660
バナナ 合計数量		1,924	1,848	2,721	3,451	4,877	9,113	9,149	8,742	8,898	7,918	8,117	6,499	73,257
バナナ 合計金額		742,260	961,143	1,113,753	1,505,977	1,646,060	2,093,540	1,762,219	1,854,162	2,805,516	2,750,663	2,754,098	2,661,075	22,650,466
パイナップル	名護市				269	5,532	9,091	22,182	12,200	783	1,013	621		51,691
					172,476	2,143,617	3,129,861	5,295,262	3,690,403	280,908	500,958	282,096		15,495,581
	糸満市		144					77						221
			66,960					75,060						142,020
	宮古島市							47						47
								15,768						15,768

上段:数量(kg)、下段:金額(円)

品目	産地	1月	2月	3月	4月	5月	6月	7月	8月	9月	10月	11月	12月	総計
	石垣市		252	3,675	9,003	10,021	5,242	15,590	1,052					44,835
			156,168	2,274,804	5,981,580	6,637,680	4,348,404	7,551,036	320,652					27,270,324
	国頭郡	95	1,334	1,271		1,290	4,837	24,844	37,908	6,183	1,574	667	982	80,985
		91,152	705,564	667,224		954,720	7,017,538	19,151,802	17,230,266	1,486,944	599,508	182,628	259,848	48,347,194
	久米島									196				196
									63,072					63,072
	島尻郡		110											110
			59,940											59,940
	八重山郡	3,588	4,061	3,642	8,666	15,391	15,384	10,202	8,460	4,932	3,022	2,169	3,195	82,712
		1,885,896	2,446,200	2,753,784	5,327,964	6,383,340	9,270,072	3,769,740	2,638,548	2,359,584	3,179,304	2,009,448	1,992,708	44,016,588
	豊見城市						50							50
							20,822							20,822
パインアツプル 合計数量		3,683	5,901	8,588	17,938	32,234	34,604	72,942	59,816	11,898	5,609	3,457	4,177	260,847
パインアツプル 合計金額		1,977,048	3,434,832	5,695,812	11,482,020	16,119,357	23,786,697	35,858,668	23,942,941	4,127,436	4,279,770	2,474,172	2,252,556	135,431,309
パパイヤ	名護市			7	10	13	22	32	28	34	28		20	194
				6,480	4,860	6,480	10,692	12,096	12,096	11,448	9,666		2,160	75,978
	宜野湾市				86	16								102
					9,353	1,620								10,973
	糸満市	460	288	280	367	151	40	146	73	59	634	926	958	4,382
		329,184	184,464	194,616	190,404	92,372	29,408	85,752	53,028	36,612	251,154	271,620	212,933	1,931,547
	石垣市	800	545	669	672	1,116	776	432	252	184	516	1,028	1,108	8,098
		737,208	498,852	613,980	594,540	1,055,700	727,596	360,288	214,164	231,012	465,264	1,037,880	925,884	7,462,368
	伊江村	172	56	129	35									392
		23,598	8,208	23,220	6,156									61,182
	国頭郡		10				6				30	126	39	211
			2,808				756				11,340	12,420	4,968	32,292
	島尻郡			10			10					60	116	196
				2,160			2,700					9,720	12,690	27,270
	豊見城市	79	60	37	24	19	5	3		3	25	1		256
		18,522	15,012	6,869	4,828	3,132	1,080	756		648	4,104	324		55,275
	南城市							7				14	22	43
								540				3,672	3,348	7,560
パパイヤ 合計数量		1,511	959	1,132	1,194	1,315	859	620	353	280	1,233	2,155	2,263	13,874
パパイヤ 合計金額		1,108,512	709,344	847,325	810,141	1,159,304	772,232	459,432	279,288	279,720	741,528	1,335,636	1,161,983	9,664,445
マンゴー	那覇市						2	262	32					296
							4,536	503,496	35,208					543,240
	名護市						31	9,095	7,846	62	9			17,043
							95,040	14,466,913	12,709,926	144,612	16,848			27,433,339
	うるま市						3	1,524	622					2,149
							8,100	2,525,526	881,334					3,414,960
	沖縄市							568						568
								1,899,720						1,899,720
	宜野湾市							166						166
								381,294						381,294
	浦添市							301	86					387
								511,002	109,728					620,730

上段:数量(kg)、下段:金額(円)

品目	産地	1月	2月	3月	4月	5月	6月	7月	8月	9月	10月	11月	12月	総計
	糸満市						1,128	12,630	2,466	348				16,572
							5,402,106	35,976,976	3,645,486	502,135				45,526,703
	宮古島市						92	4,065	515	1,394			8	6,074
							515,484	16,192,656	1,192,212	4,854,924			38,880	22,794,156
	伊江村							301	433	221				955
								296,892	618,408	313,848				1,229,148
	国頭郡					3	3,551	51,351	43,234	5,383	1,337			104,859
						8,748	15,673,068	98,401,689	65,223,430	15,348,474	3,202,092			197,857,501
	島尻郡						1,285	23,957	5,773	291				31,306
							4,338,792	49,793,271	8,777,213	391,068				63,300,344
	中頭郡						74	398	719					1,191
							292,572	762,642	905,796					1,961,010
	八重山郡								24					24
									68,256					68,256
	豊見城市						1,278	21,858	9,425	2,589				35,150
							5,224,068	50,277,948	16,570,521	4,635,900				76,708,437
	南城市						238	10,884	2,023	98				13,243
							670,356	26,489,645	3,180,584	168,156				30,508,741
マンゴー 合計数量						3	7,682	137,360	73,198	10,386	1,346		8	229,983
マンゴー 合計金額						8,748	32,224,122	298,479,670	113,918,102	26,359,117	3,218,940		38,880	474,247,579
レイン	那覇市						11							11
							14,688							14,688
	名護市						6							6
							6,480							6,480
	うるま市						4							4
							12,960							12,960
	浦添市						10							10
							17,442							17,442
	糸満市						45							45
							103,032							103,032
	中頭郡						108							108
							324,648							324,648
	豊見城市						195							195
							445,500							445,500
	南城市						6							6
							29,700							29,700
レイン 合計数量							385							385
レイン 合計金額							954,450							954,450
ゴレンシ	糸満市									48	60	21	70	199
										8,856	3,888	1,814	9,418	23,976
	国頭郡											36	10	46
												13,608	5,400	19,008
	島尻郡	1,899	2,334	2,209	892	66		94	2,300	3,076	1,638	1,482		15,990
		2,196,666	2,191,030	2,370,622	1,645,791	212,220		137,160	2,068,387	2,227,082	1,555,591	1,857,774		16,462,323
	中頭郡									18	20	68		106
										11,232	6,264	5,432		22,928

上段:数量(kg)、下段:金額(円)

品目	産地	1月	2月	3月	4月	5月	6月	7月	8月	9月	10月	11月	12月	総計
	豊見城市										30			30
											4,212			4,212
	南城市	204	26	18						51	14			313
		215,223	19,148	17,292						35,576	3,888			291,127
ゴレンシ 合計数量		2,103	2,360	2,227	892	66			94	2,417	3,200	1,763	1,562	16,684
ゴレンシ 合計金額		2,411,889	2,210,178	2,387,914	1,645,791	212,220			137,160	2,124,051	2,245,334	1,576,445	1,872,592	16,823,574
グアバ	名護市								492	468	225			1,185
									133,909	112,266	105,084			351,259
	糸満市		4			26			248	966	150	25	10	1,429
			2,592			30,510			100,845	351,729	100,116	24,516	12,420	622,728
	国頭郡					41				82	100	2	2	227
						28,782				25,596	64,071	1,134	1,620	121,203
	島尻郡								456	384	8			848
									294,580	89,338	4,104			388,022
	豊見城市	7	13	16	5	3	4		681	664	9	3		1,405
		3,024	5,724	10,087	2,700	648	3,348		185,038	146,047	3,888	648		361,152
	南城市								42	231	32			305
									13,641	33,440	2,776			49,857
グアバ 合計数量		7	17	16	5	70	4		1,919	2,795	524	30	12	5,399
グアバ 合計金額		3,024	8,316	10,087	2,700	59,940	3,348		728,013	758,416	280,039	26,298	14,040	1,894,221
アボガド	南城市										63			63
											31,266			31,266
アボガド 合計数量											63			63
アボガド 合計金額											31,266			31,266
レンブ	国頭郡							46						46
								18,576						18,576
	島尻郡					4								4
						7,344								7,344
	豊見城市								2					2
									1,512					1,512
	南城市					1	14							15
						540	7,484							8,024
レンブ 合計数量						5	14	48						67
レンブ 合計金額						7,884	7,484	20,088						35,456
カニステル	那覇市		40	43	14	23	17							137
			13,122	14,094	7,020	7,452	12,312							54,000
	名護市	21	9	4		18		8					13	73
		8,942	3,758	3,024		6,826		3,456					9,590	35,596
	うるま市	7	20	15						2				44
		2,646	8,640	773				864						12,923
	浦添市			5										5
				3,931										3,931
	糸満市		54	36										90
			34,911	13,338										48,249
	宮古島市	14	8	8		14	8						16	68
		3,402	3,024	864		3,586	1,296						8,856	21,028

上段:数量(kg)、下段:金額(円)

品目	産地	1月	2月	3月	4月	5月	6月	7月	8月	9月	10月	11月	12月	総計
	島尻郡			54	85	44								183
				28,339	64,530	38,891								131,760
	中頭郡		32	107	93	86	100	24	24				14	480
			15,660	64,908	49,788	55,782	65,664	15,552	2,592				12,096	282,042
	豊見城市	41	13	8	31	32								125
		18,144	7,290	5,832	19,413	27,097								77,776
	南城市	103	83	10	34		23							253
		59,152	58,877	4,903	20,763		12,118							155,813
カニステル 合計数量		186	259	290	257	217	148	34	24				43	1,458
カニステル 合計金額		92,286	145,282	140,006	161,514	139,634	91,390	19,872	2,592				30,542	823,118
アセローラ	糸満市					2	7	31	15	25	33	10	11	134
						5,303	10,973	45,518	27,097	43,502	71,042	25,012	22,928	251,375
アセローラ 合計数量						2	7	31	15	25	33	10	11	134
アセローラ 合計金額						5,303	10,973	45,518	27,097	43,502	71,042	25,012	22,928	251,375
その他の果実	名護市					659	1,040	59						1,758
						358,754	457,327	24,138						840,219
	うるま市			149	12			59						220
				145,314	13,230			43,092						201,636
	沖縄市							6						6
								3,672						3,672
	糸満市				2									2
					4,968									4,968
	宮古島市					315	85							400
						165,715	55,890							221,605
	国頭郡			6		78		17	45	20				166
				10,368		51,818		7,020	73,872	18,306				161,384
	島尻郡		56		19	7								82
			108,972		21,342	4,158								134,472
	中頭郡			64		16	8	33	92	34	18	33	43	341
				46,839		1,728	864	12,701	34,560	3,672	2,138	3,861	4,644	111,007
	豊見城市						19	10		5				34
							7,614	4,320		49				11,983
	南城市						37		20	12				69
							17,906		8,737	6,426				33,069
その他の果実 合計数量			56	219	33	1,075	1,189	184	157	71	18	33	43	3,078
その他の果実 合計金額			108,972	202,521	39,540	582,173	539,601	94,943	117,169	28,453	2,138	3,861	4,644	1,724,015
パッションフルーツ	那覇市				123	283	151							557
					230,904	450,360	275,724							956,988
	名護市	4	5	23	2	41	260	458	52					845
		11,772	14,040	62,856	4,536	82,944	319,248	434,862	74,412					1,004,670
	うるま市	9	4				82	16	8				2	121
		2,420	1,296				94,608	10,584	5,184				4,860	118,952
	糸満市	16	25	716	2,405	2,947	2,693	1,712	80	65	59	115	136	10,969
		50,436	75,492	1,923,815	3,986,199	3,578,580	3,328,355	1,901,340	199,854	232,308	223,344	475,308	617,652	16,592,683
	宮古島市				8									8
					11,880									11,880

上段:数量(kg)、下段:金額(円)

品目	産地	1月	2月	3月	4月	5月	6月	7月	8月	9月	10月	11月	12月	総計
	国頭郡	697	879	1,107	1,221	2,366	2,174	2,239	785	36	8	11	82	11,605
		2,278,260	2,348,784	2,833,704	2,194,776	2,808,972	2,754,918	2,610,252	1,387,152	110,376	16,524	28,188	370,980	19,742,886
	島尻郡	45	7	430	1,605	1,209	950	481	141					4,868
		155,628	22,680	1,340,172	3,639,816	1,869,912	1,271,106	707,346	225,018					9,231,678
	中頭郡		75	32	55	11	6	321						500
			202,608	103,140	144,396	11,016	7,452	164,052						632,664
	豊見城市				93	464	508	370	126					1,561
					197,856	731,916	631,260	415,314	139,104					2,115,450
	南城市	121	85	350	1,060	1,276	1,405	423	70	13	2			4,805
		308,448	270,648	1,064,880	2,354,940	1,786,752	1,561,940	486,702	104,976	29,160	5,400			7,973,846
	パッションフルーツ 合計数量	892	1,080	2,658	6,572	8,597	8,229	6,020	1,262	114	69	126	220	35,839
	パッションフルーツ 合計金額	2,806,964	2,935,548	7,328,567	12,765,303	11,320,452	10,244,611	6,730,452	2,135,700	371,844	245,268	503,496	993,492	58,381,697
	ドラゴンフルーツ													
	那覇市									26	13	9		48
										18,576	12,204	9,396		40,176
	名護市	88	36				18	412	349	134	185	73	59	1,354
		173,556	87,804				26,352	194,908	293,706	151,200	159,408	55,188	86,508	1,228,630
	うるま市							34	136	40	160	3		373
								41,429	149,569	56,376	223,614	1,134		472,122
	糸満市						18	1,004	1,422	391	636	270	77	3,818
							20,196	752,922	931,975	424,980	655,452	329,940	110,052	3,225,517
	石垣市	232					168	682	476	198	250	160	48	2,214
		390,096					341,496	777,060	484,488	318,060	334,692	130,356	61,020	2,837,268
	伊江村							47	47		24			118
								22,086	20,412		12,420			54,918
	国頭郡							221	426	366	683	257	102	2,055
								126,576	256,986	589,680	719,604	295,866	180,144	2,168,856
	久米島										12		4	16
											13,392		8,640	22,032
	島尻郡							557	943	189	428	175	66	2,358
								519,858	663,336	227,988	465,480	207,252	122,256	2,206,170
	中頭郡							16						16
								17,820						17,820
	八重山郡						8	20	10	14				52
							7,236	26,136	7,668	14,472				55,512
	豊見城市							147	3	107	5	3		265
								68,904	2,160	105,948	5,184	3,780		185,976
	南城市	24	12				22	120	82	55	139	8		462
		39,420	23,328				19,116	69,876	48,902	62,964	179,064	9,828		452,498
	ドラゴンフルーツ 合計数量	344	48				226	3,101	4,048	1,412	2,651	960	359	13,149
	ドラゴンフルーツ 合計金額	603,072	111,132				407,160	2,529,771	2,944,414	1,859,652	2,895,750	1,044,144	572,400	12,967,495
	アテモヤ													
	那覇市		24	20	86							5	41	176
			59,400	67,284	274,860							13,716	44,496	459,756
	名護市	1	6	16	4					68	78	76	38	287
		1,620	11,016	24,516	12,204					89,208	98,388	115,236	48,168	400,356
	糸満市	34	16	142	208						7	25	112	544
		80,460	32,832	427,896	747,144						7,344	44,928	312,012	1,652,616

上段:数量(kg)、下段:金額(円)

品目	産地	1月	2月	3月	4月	5月	6月	7月	8月	9月	10月	11月	12月	総計
	国頭郡	818	1,014	1,164	504						183	40	1,236	4,959
		2,268,324	2,630,772	2,910,600	1,347,840						371,844	75,168	2,560,896	12,165,444
	久米島	100	14	14							12	76	95	311
		223,020	23,976	26,244							27,648	205,956	193,968	700,812
	島尻郡	294	271	170	1					5	7	71	497	1,316
		761,184	622,404	492,642	864					10,800	10,800	142,020	828,900	2,869,614
	中頭郡	46	7											53
		121,068	18,522											139,590
	豊見城市	9								34		8	3	54
		7,560								48,060		9,936	7,020	72,576
	南城市										9	31	10	50
											14,796	55,998	13,500	84,294
アテモヤ 合計数量		1,302	1,352	1,526	803					107	296	332	2,032	7,750
アテモヤ 合計金額		3,463,236	3,398,922	3,949,182	2,382,912					148,068	530,820	662,958	4,008,960	18,545,058