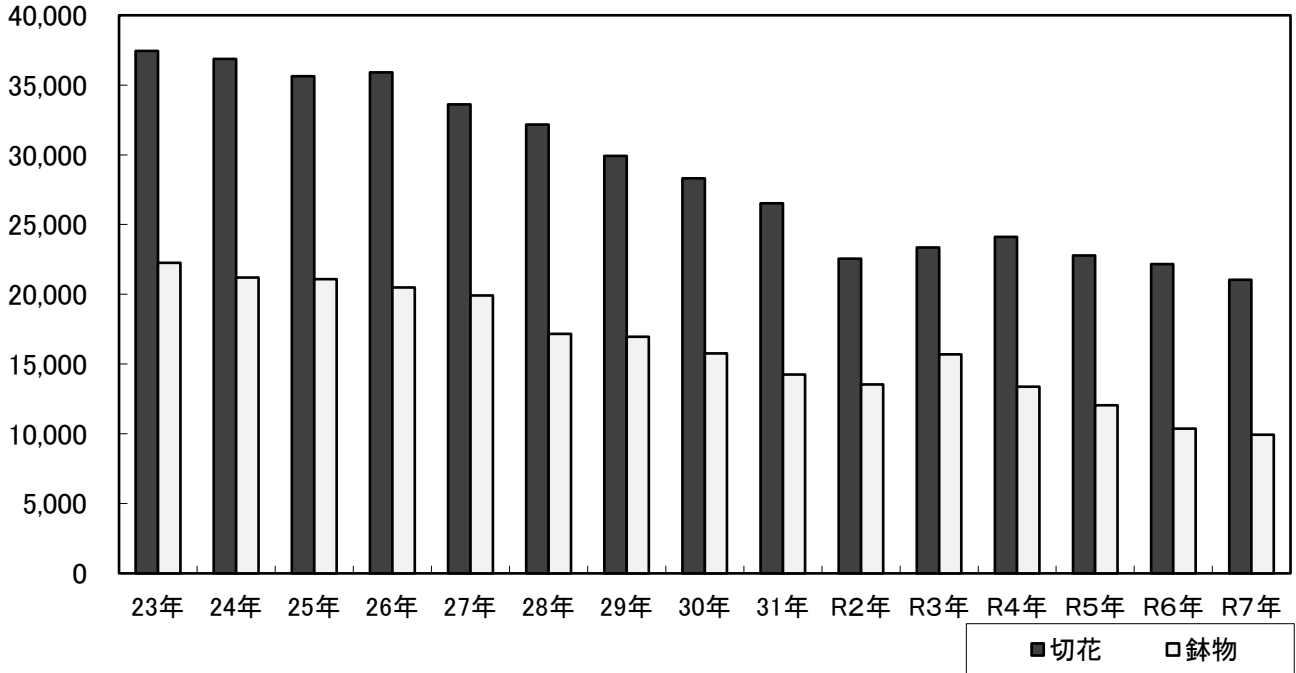


皿 花 き 部

Ⅲ-1 年間取扱高の推移

千本・百鉢

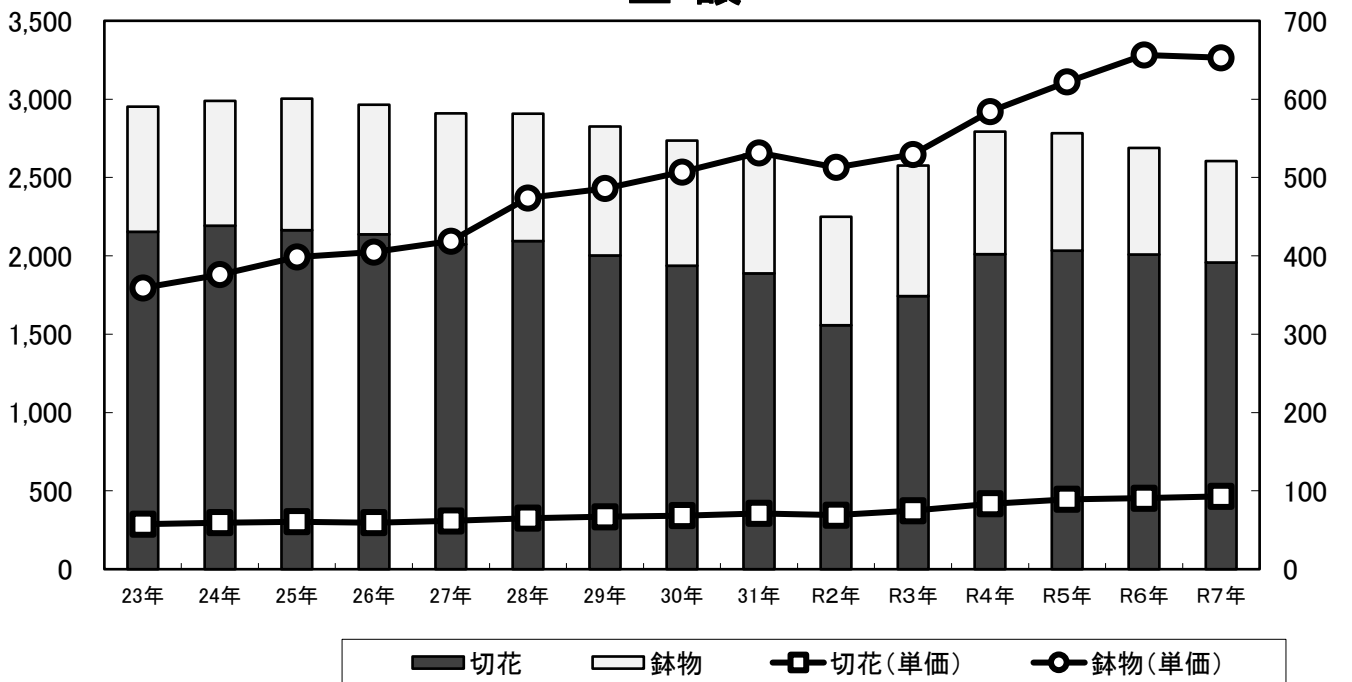
数量



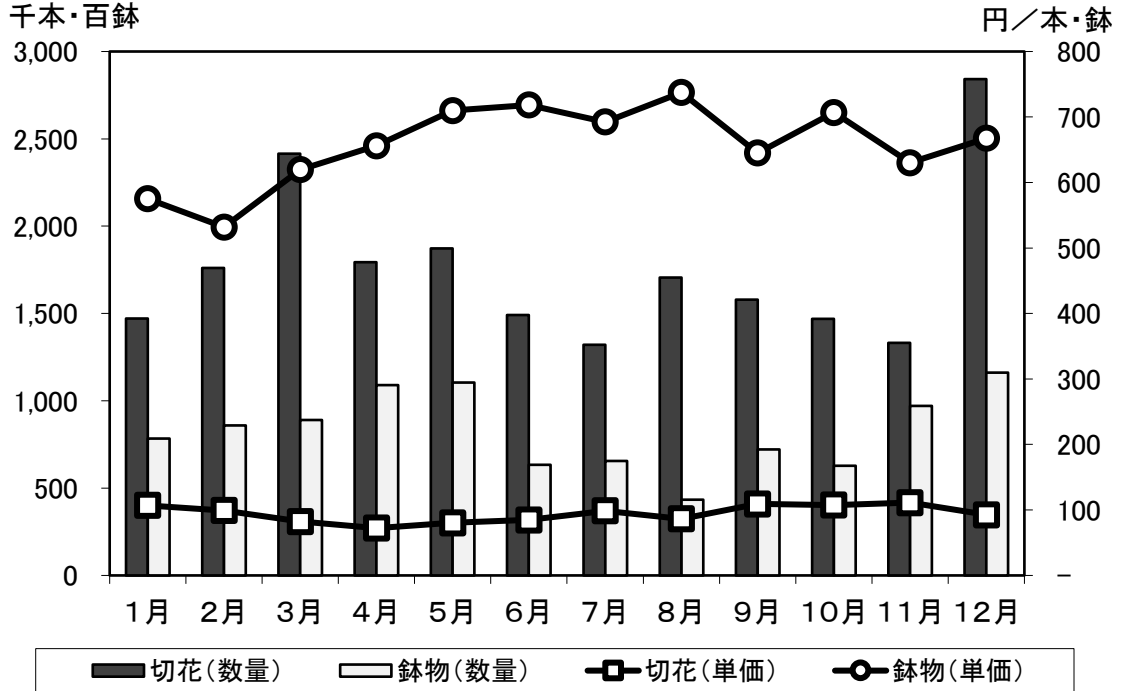
百万円

金額

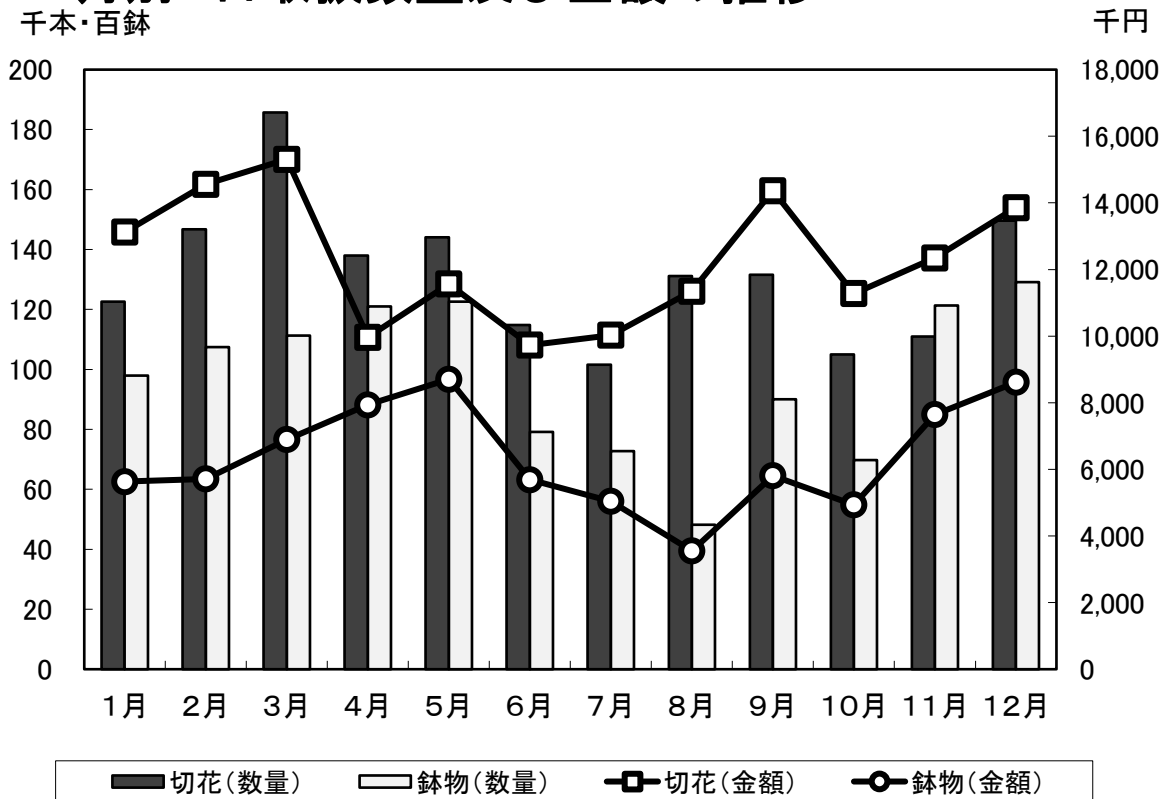
円／本・鉢



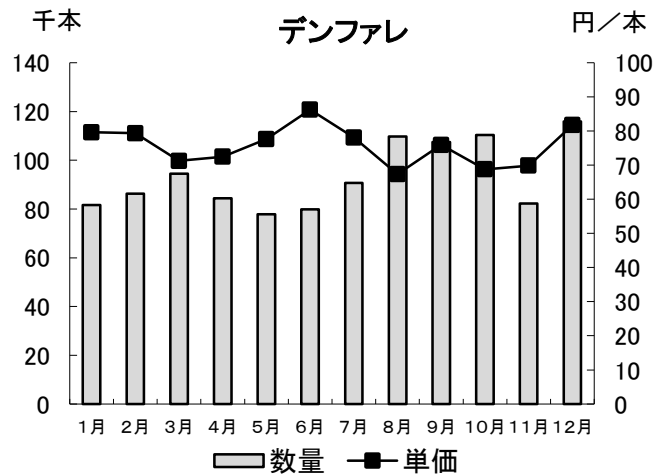
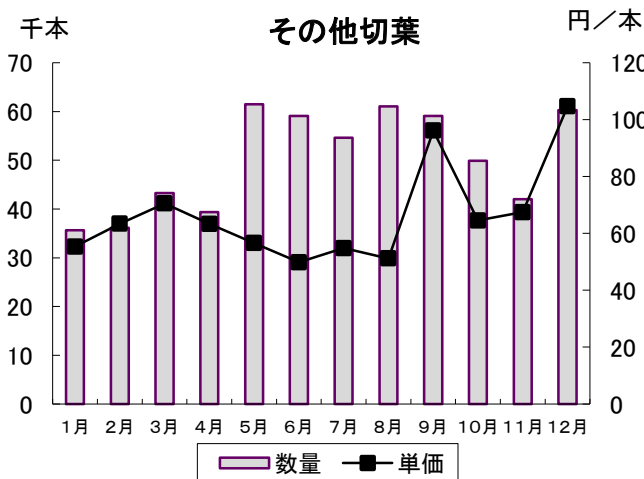
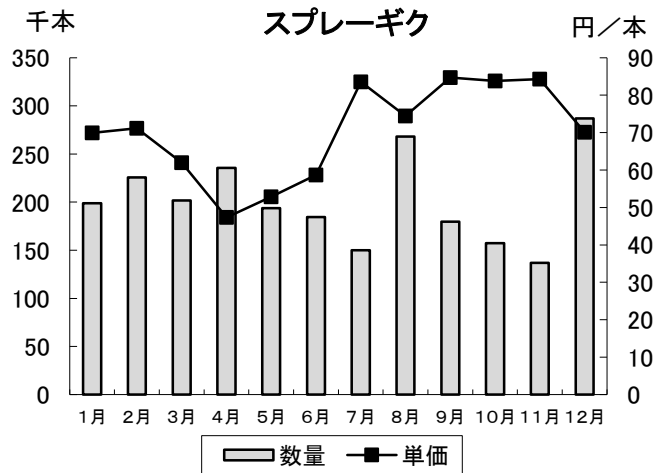
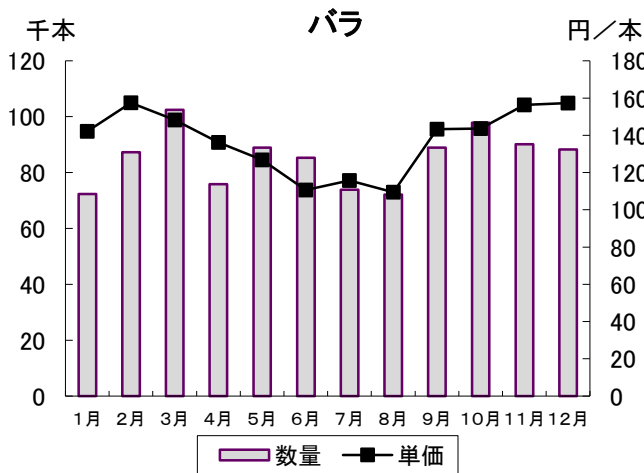
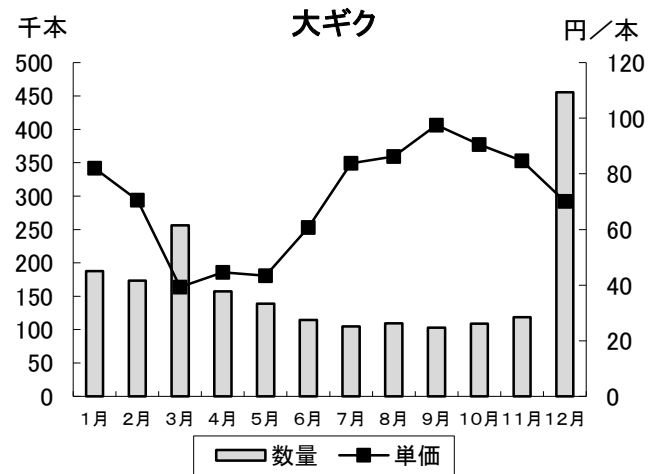
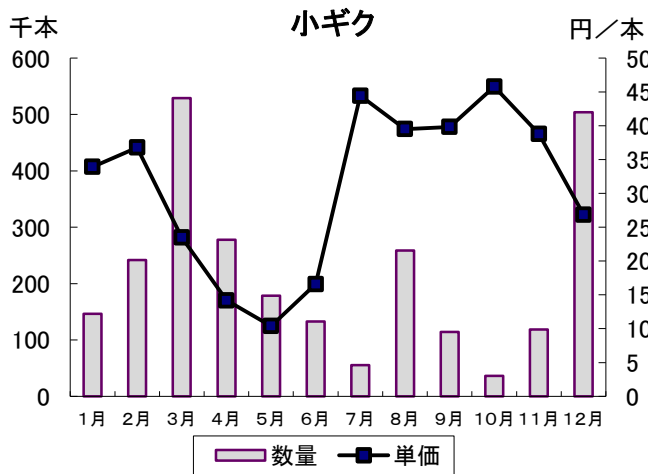
Ⅲ-2 月別取扱数量及び平均単価の推移



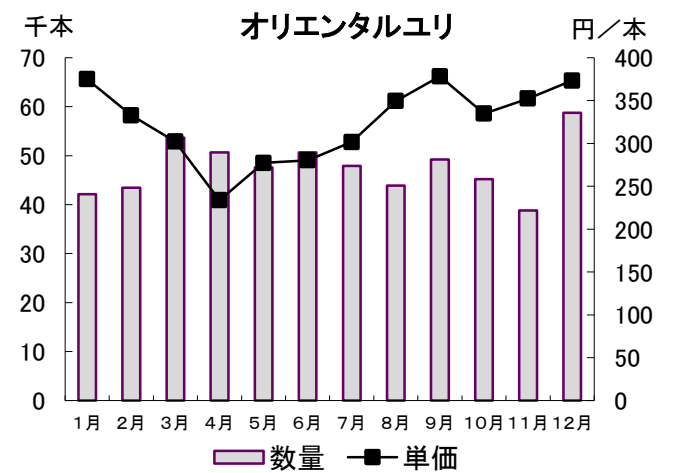
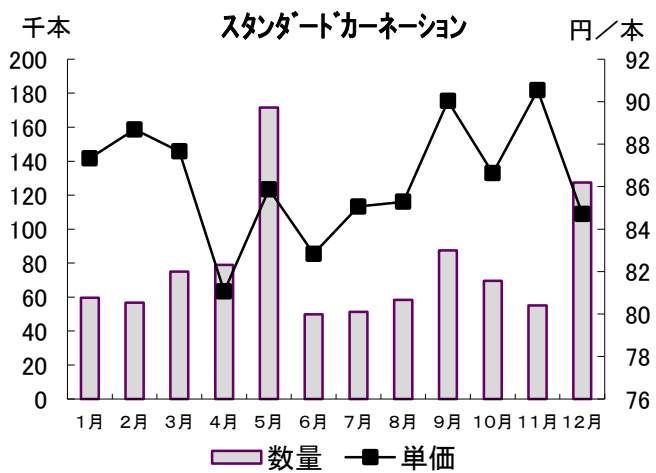
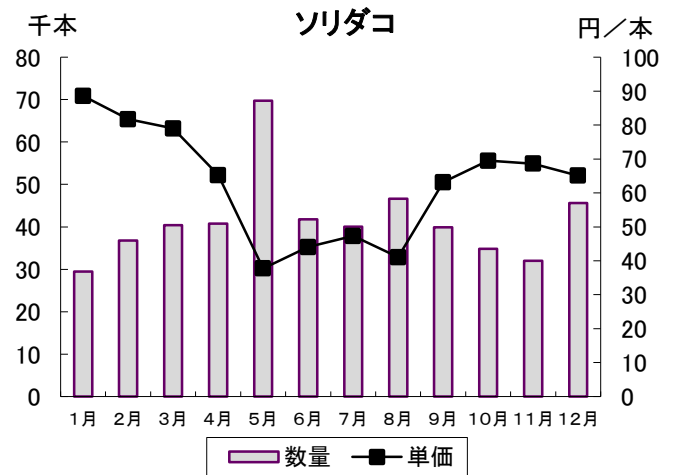
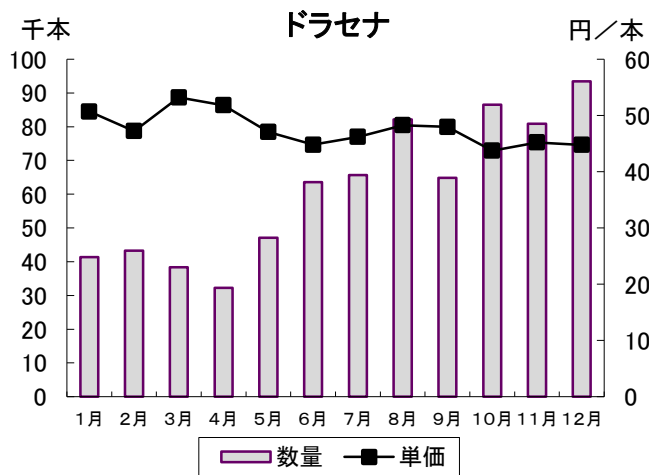
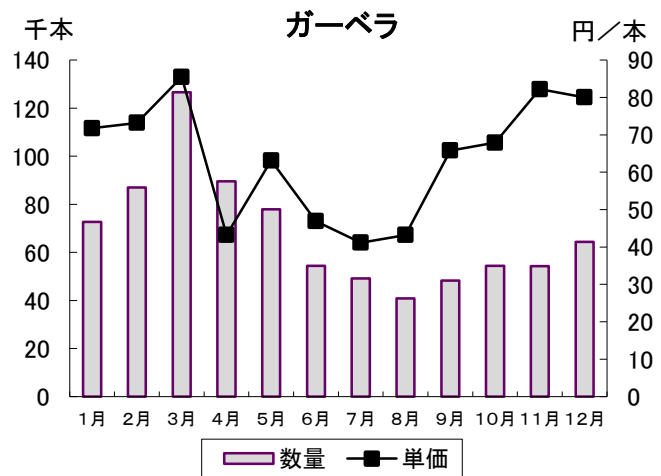
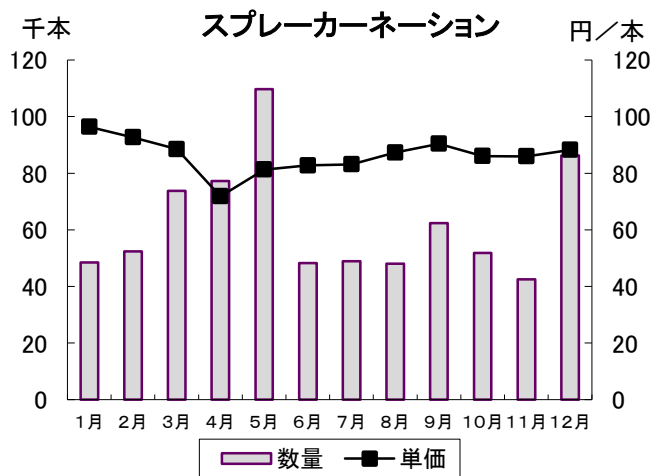
Ⅲ-3 月別1日取扱数量及び金額の推移



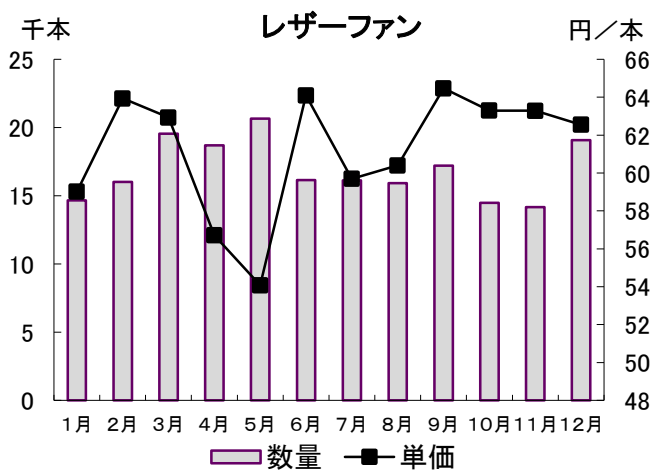
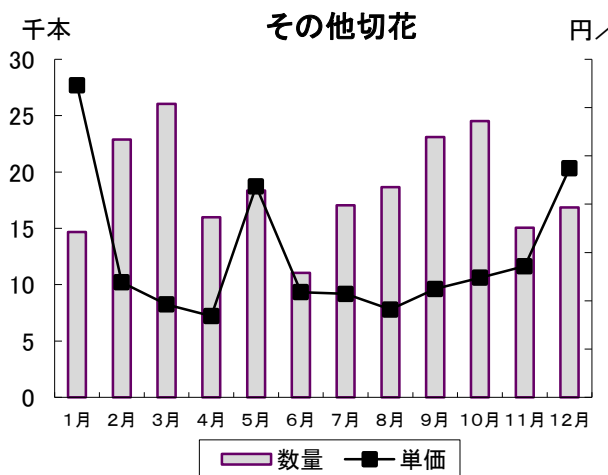
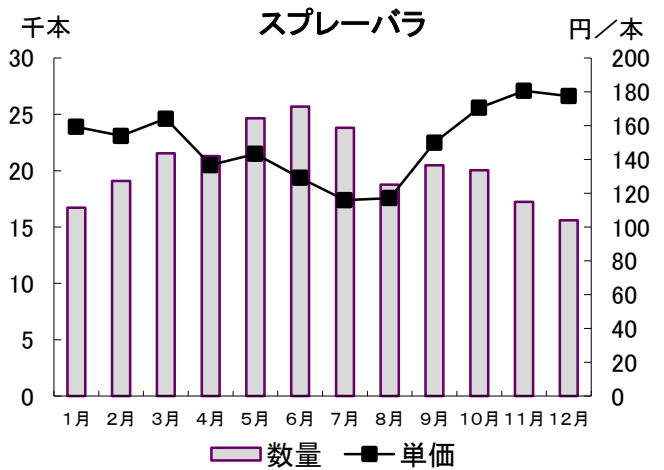
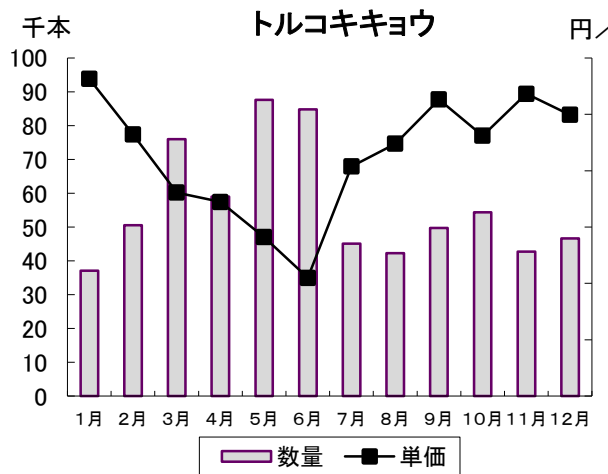
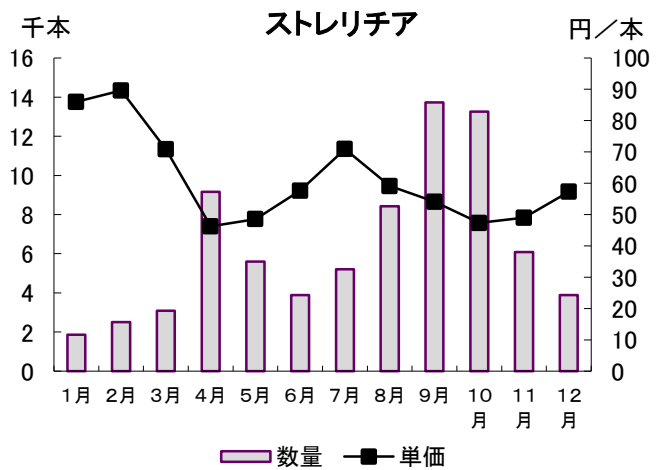
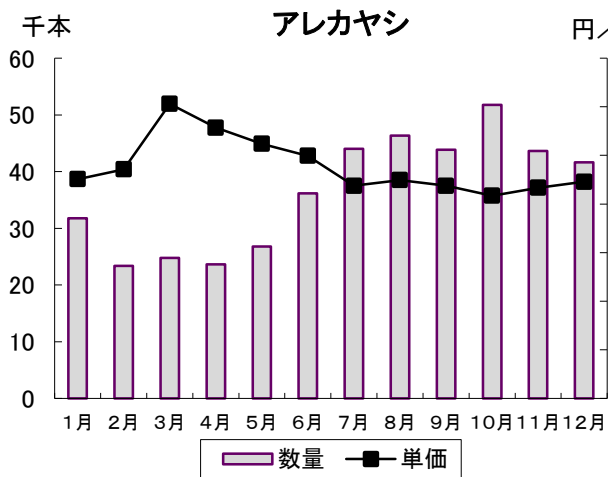
Ⅲ-4 切花の品目別取扱数量及び単価の推移(その1)



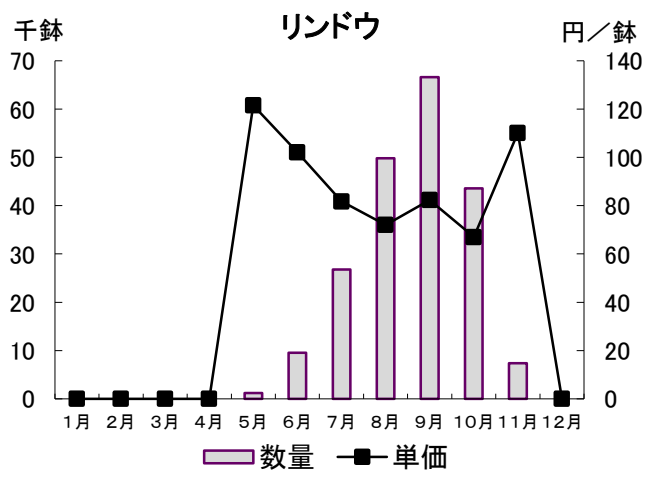
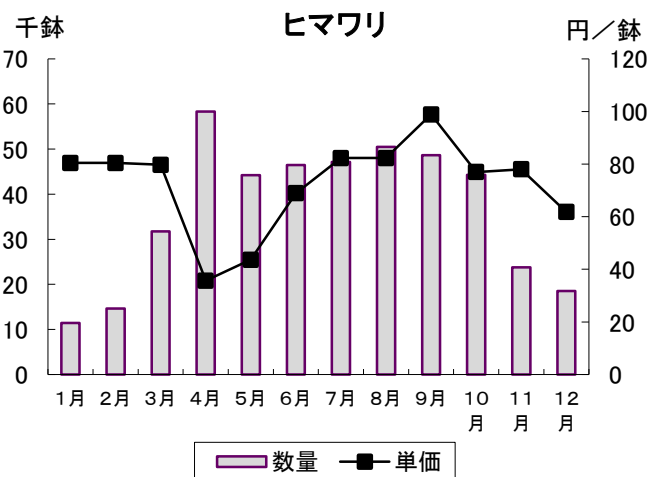
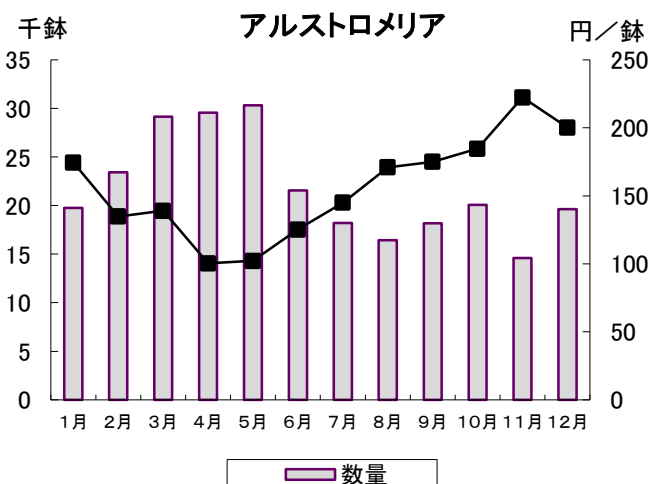
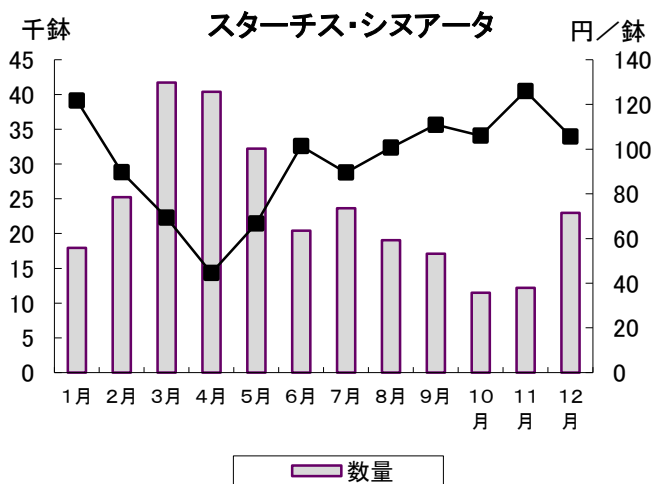
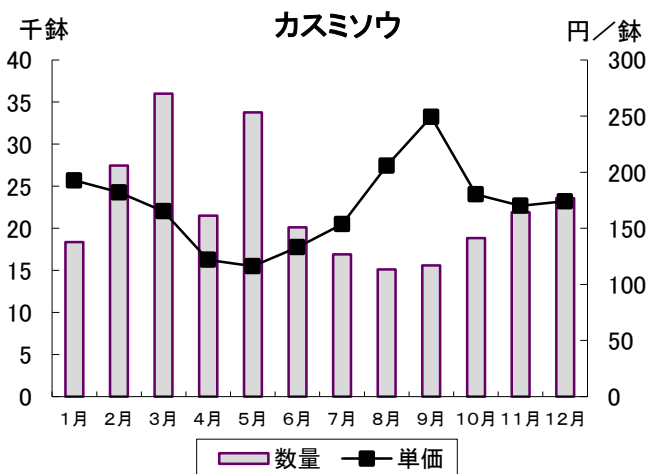
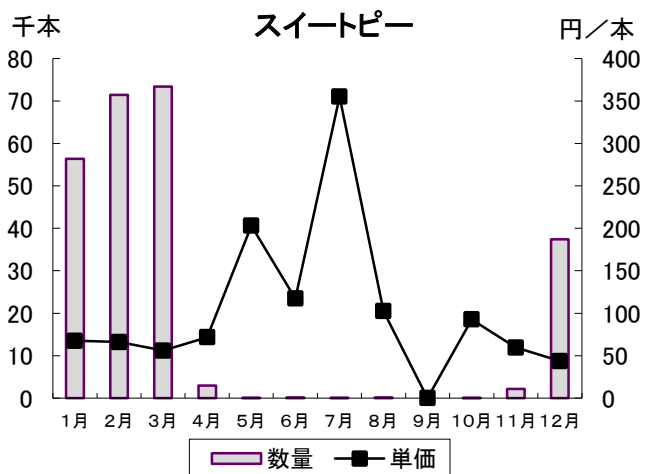
Ⅲ-4 切花の品目別取扱数量及び単価の推移(その2)



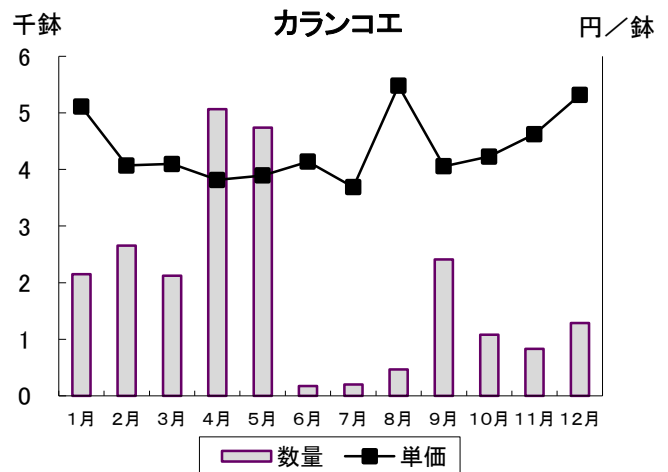
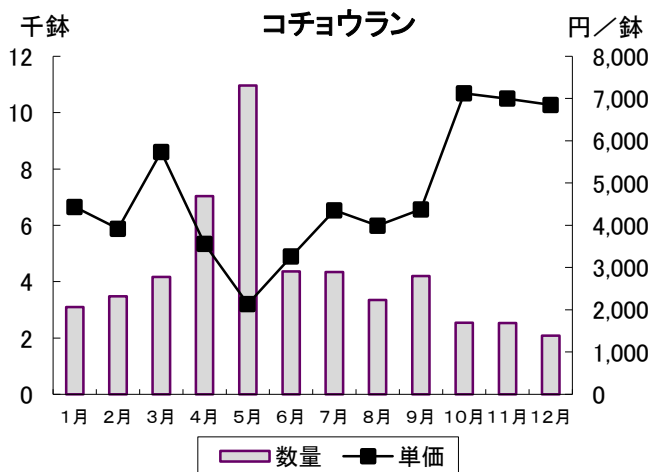
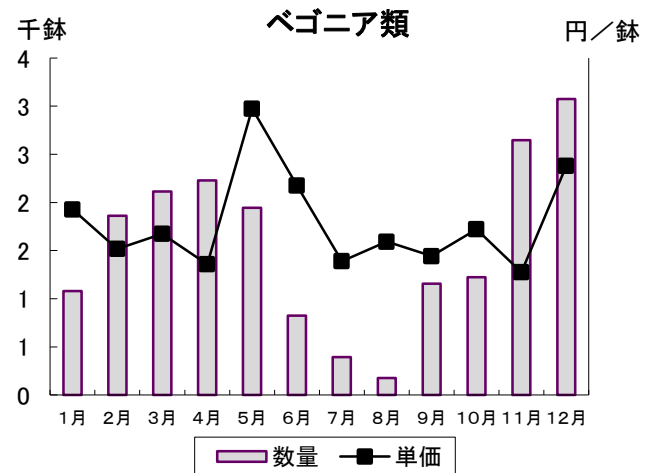
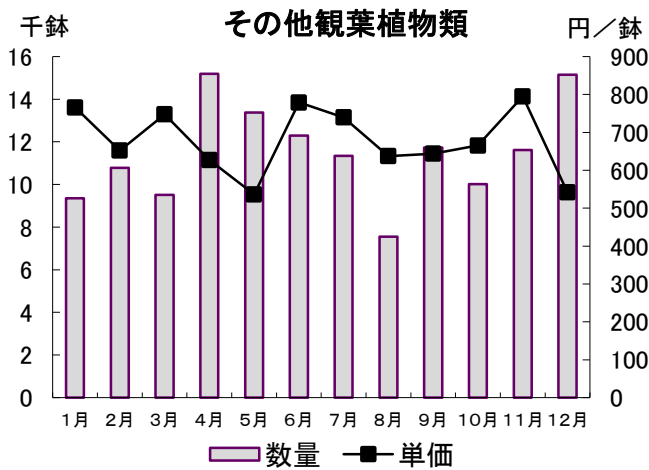
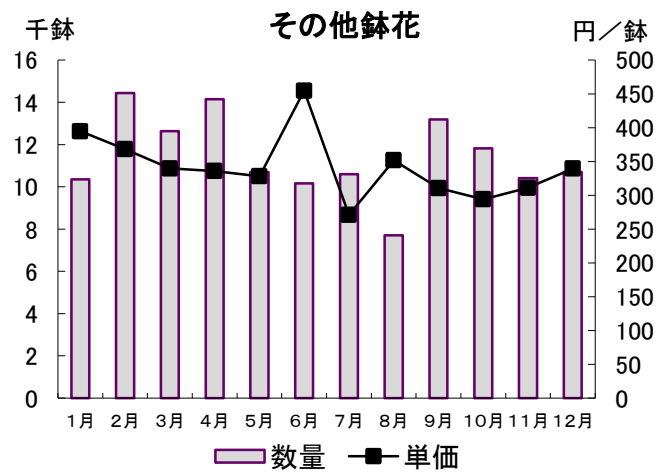
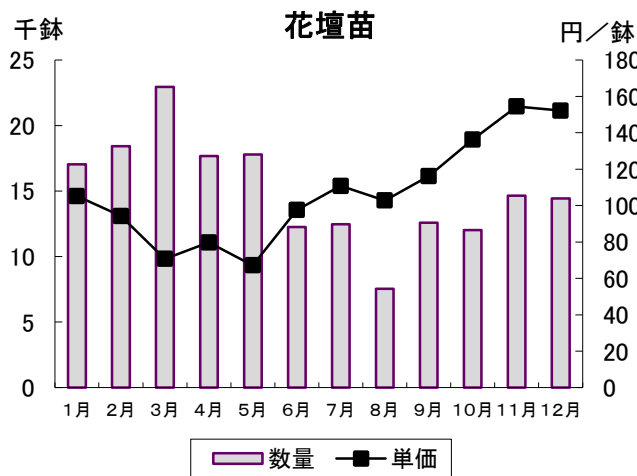
Ⅲ-4 切花の品目別取扱数量及び単価の推移(その3)



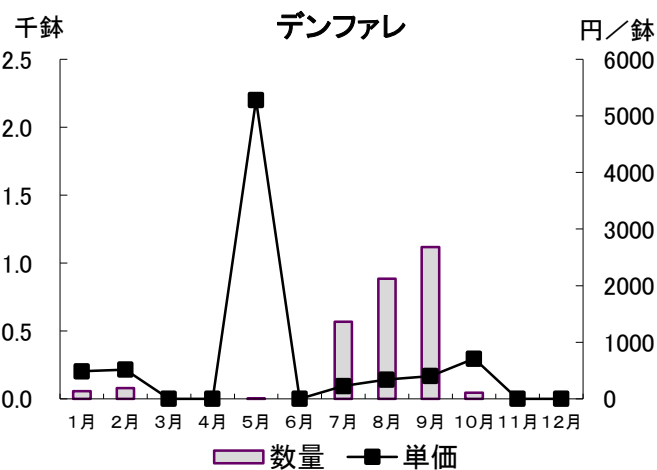
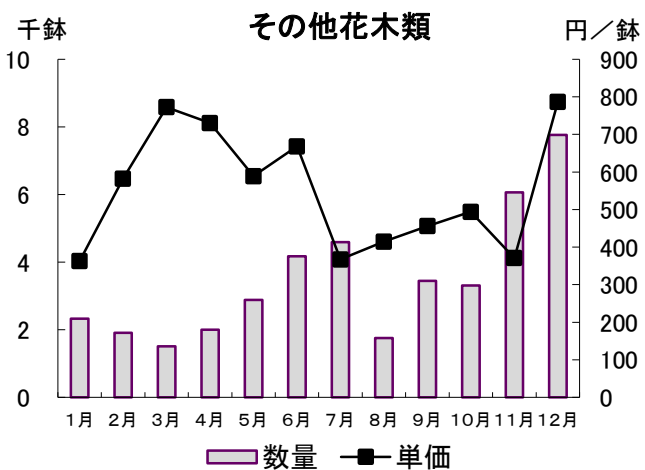
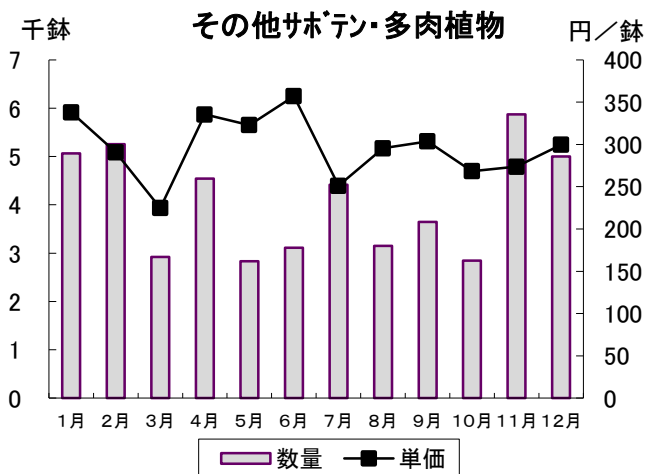
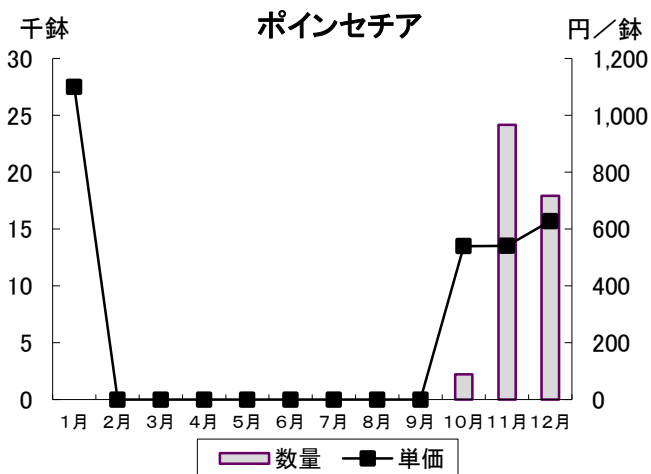
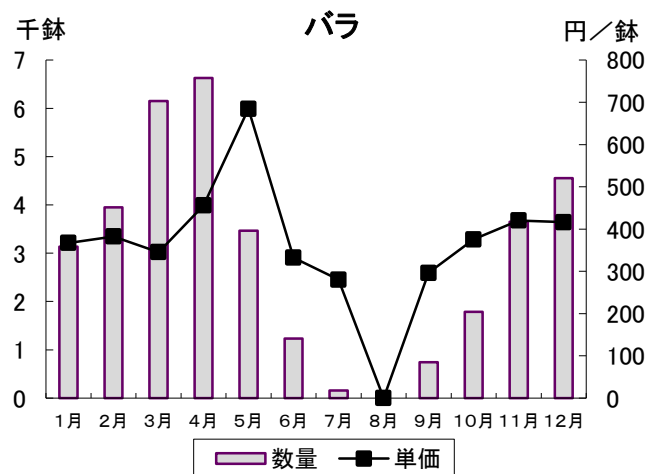
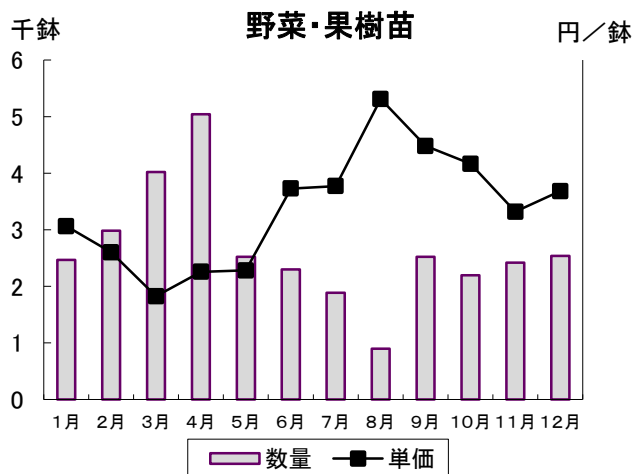
Ⅲ-4 切花の品目別取扱数量及び単価の推移(その4)



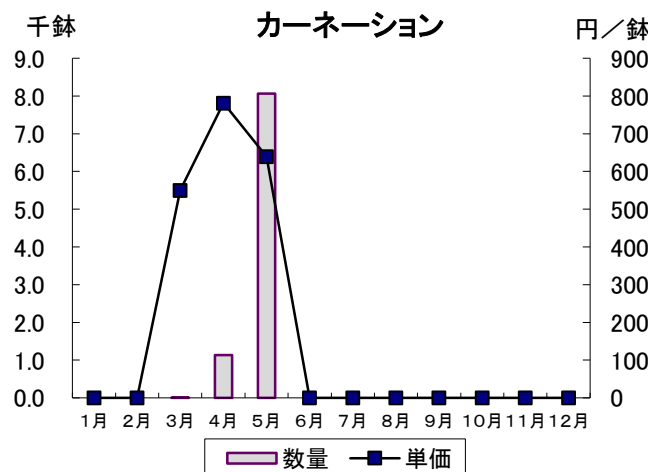
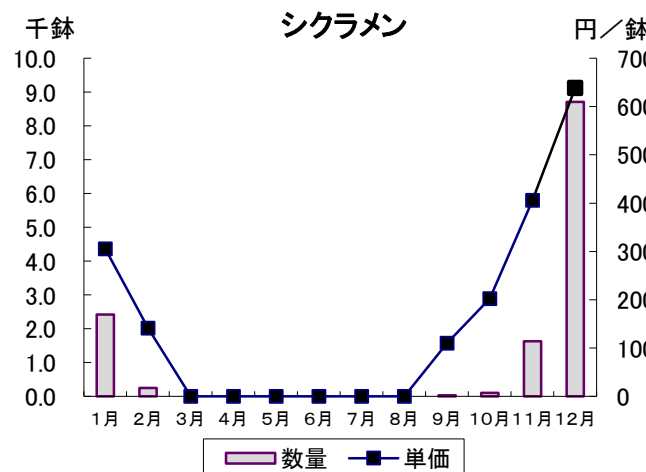
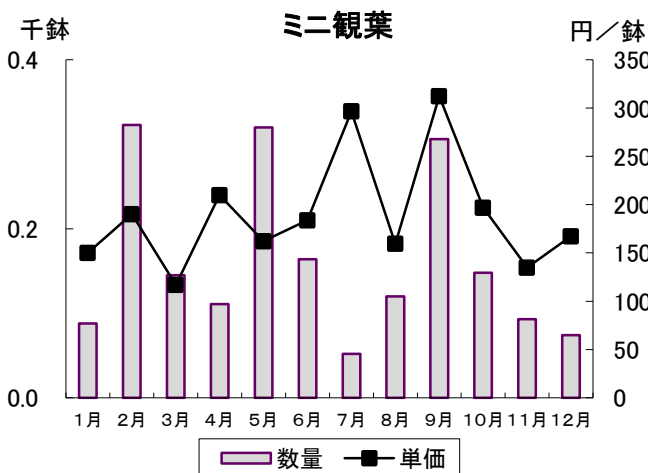
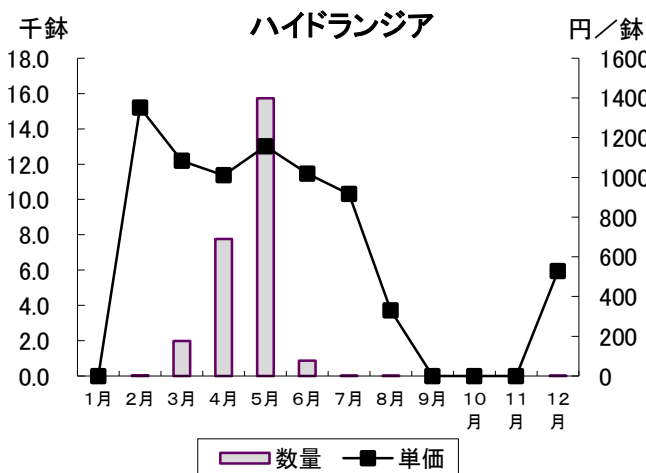
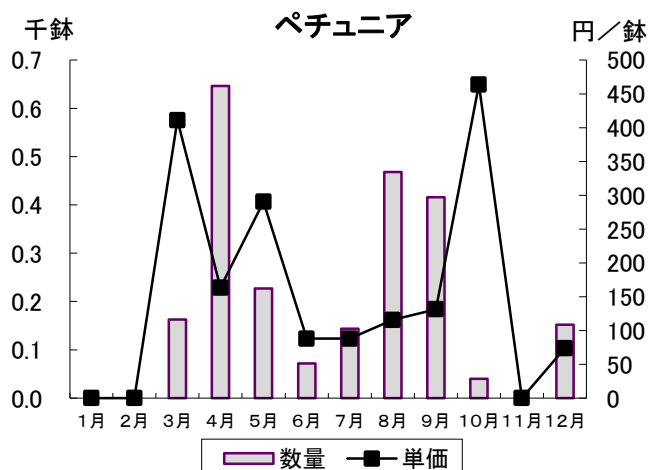
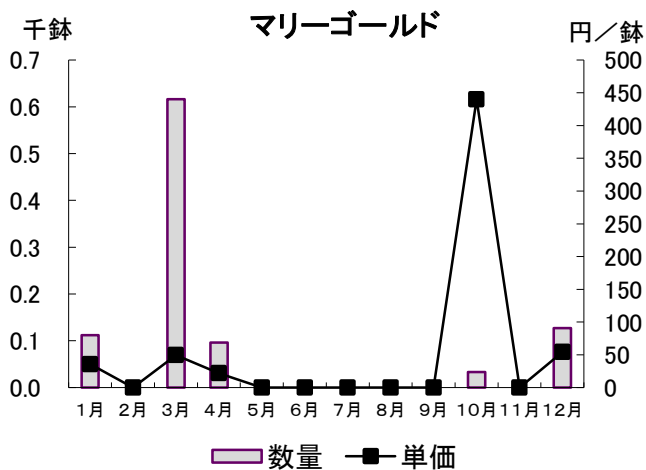
Ⅲ-5 鉢物の品目別取扱数量及び単価の推移(その1)



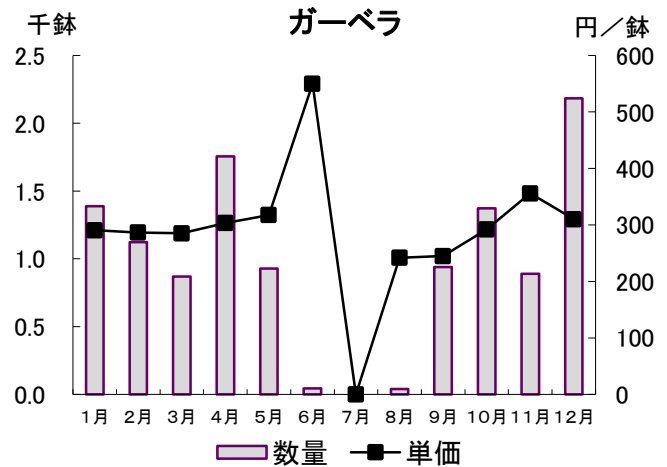
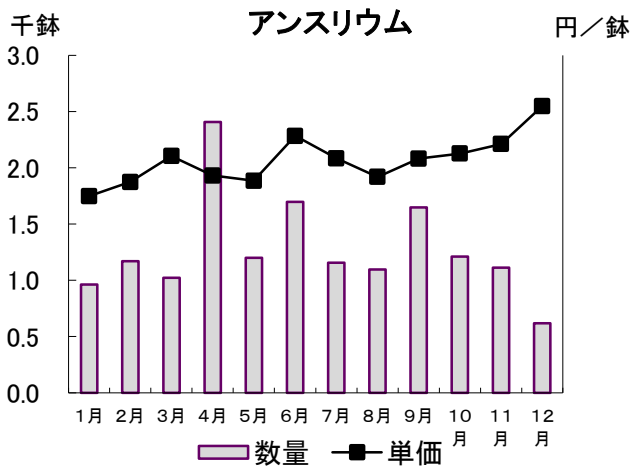
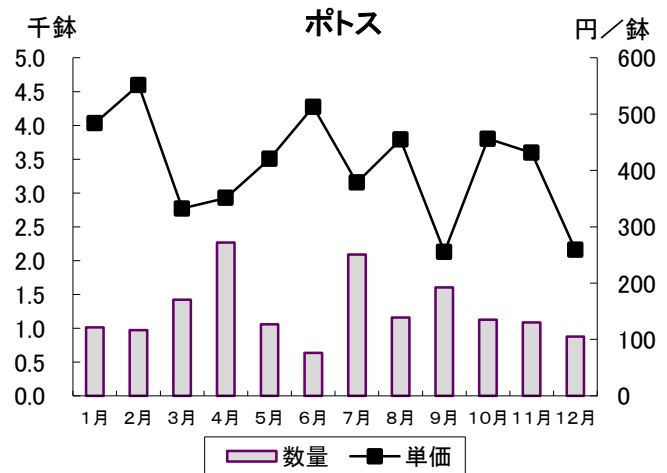
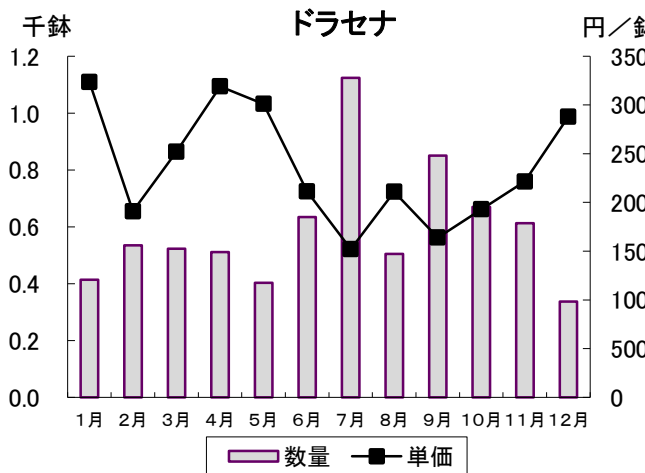
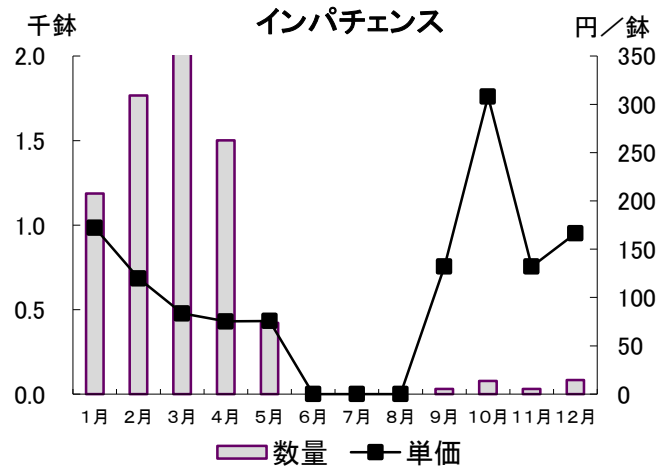
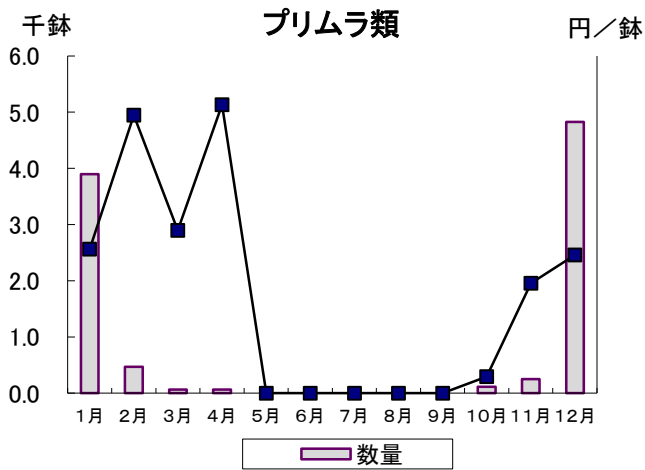
Ⅲ-5 鉢物の品目別取扱数量及び単価の推移(その2)



Ⅲ-5 鉢物の品目別取扱数量及び単価の推移(その3)



Ⅲ-5 鉢物の品目別取扱数量及び単価の推移(その4)



Ⅲ-6 種類別県内・県外・外国産別取扱数量及び金額(月別)

上段:数量(本・鉢)、中段:金額(円)、下段:単価(円/本・鉢)

種類	地域	1月	2月	3月	4月	5月	6月	7月	8月	9月	10月	11月	12月	合計
切花	県内	618,061	774,310	1,243,463	928,381	776,579	524,344	331,841	477,857	331,523	331,584	411,662	1,291,322	8,040,927
		42,680,850	48,067,975	60,944,012	40,670,358	38,148,691	22,062,696	17,447,607	23,349,400	19,140,512	17,603,426	20,412,038	64,715,597	415,243,162
		69	62	49	44	49	42	53	49	58	53	50	50	52
	県外	751,438	874,276	1,042,868	747,952	946,472	844,990	872,837	1,060,560	1,083,921	992,350	790,813	1,347,518	11,355,995
		104,188,582	115,044,057	125,062,834	77,677,859	97,826,750	92,797,327	101,827,794	108,773,125	137,255,665	125,898,709	114,349,620	176,994,286	1,377,696,608
		139	132	120	104	103	110	117	103	127	127	145	131	121
	外国	101,517	111,782	128,240	117,194	149,925	122,743	115,526	167,106	163,648	145,445	129,057	203,422	1,655,605
		10,587,154	11,568,041	13,027,858	11,218,436	14,403,102	11,610,534	11,102,682	15,411,494	16,007,690	14,380,047	13,400,750	21,562,948	164,280,736
		104	103	102	96	96	95	96	92	98	99	104	106	99
	合計	1,471,016	1,760,368	2,414,571	1,793,527	1,872,976	1,492,077	1,320,204	1,705,523	1,579,092	1,469,379	1,331,532	2,842,262	21,052,527
		157,456,586	174,680,073	199,034,704	129,566,653	150,378,543	126,470,557	130,378,083	147,534,019	172,403,867	157,882,182	148,162,408	263,272,831	1,957,220,506
		107	99	82	72	80	85	99	87	109	107	111	93	93
鉢物	県内	21,979	24,635	35,404	37,016	34,554	21,342	19,712	16,821	17,334	12,369	15,098	13,260	269,524
		18,543,811	17,082,439	28,355,646	29,645,132	23,549,095	17,713,808	21,864,877	16,590,618	20,444,974	20,434,788	18,706,908	14,535,818	247,467,914
		844	693	801	801	682	830	1,109	986	1,179	1,652	1,239	1,096	918
	県外	56,361	61,324	53,650	71,888	75,834	42,009	45,787	26,569	54,740	50,453	81,996	102,915	723,526
		26,513,181	28,643,882	26,824,028	41,792,001	54,812,815	27,802,470	23,496,899	15,404,067	26,042,225	23,972,907	42,473,662	63,011,262	400,789,399
		470	467	500	581	723	662	513	580	476	475	518	612	554
	外国													
	合計	78,340	85,959	89,054	108,904	110,388	63,351	65,499	43,390	72,074	62,822	97,094	116,175	993,050
		45,056,992	45,726,321	55,179,674	71,437,133	78,361,910	45,516,278	45,361,776	31,994,685	46,487,199	44,407,695	61,180,570	77,547,080	648,257,313
		575	532	620	656	710	718	693	737	645	707	630	668	653
合計	県内	640,040	798,945	1,278,867	965,397	811,133	545,686	351,553	494,678	348,857	343,953	426,760	1,304,582	8,310,451
		61,224,661	65,150,414	89,299,658	70,315,490	61,697,786	39,776,504	39,312,484	39,940,018	39,585,486	38,038,214	39,118,946	79,251,415	662,711,076
		807,799	935,600	1,096,518	819,840	1,022,306	886,999	918,624	1,087,129	1,138,661	1,042,803	872,809	1,450,433	12,079,521
	県外	130,701,763	143,687,939	151,886,862	119,469,860	152,639,565	120,599,797	125,324,693	124,177,192	163,297,890	149,871,616	156,823,282	240,005,548	1,778,486,007
		101,517	111,782	128,240	117,194	149,925	122,743	115,526	167,106	163,648	145,445	129,057	203,422	1,655,605
		10,587,154	11,568,041	13,027,858	11,218,436	14,403,102	11,610,534	11,102,682	15,411,494	16,007,690	14,380,047	13,400,750	21,562,948	164,280,736
合計	1,549,356	1,846,327	2,503,625	1,902,431	1,983,364	1,555,428	1,385,703	1,748,913	1,651,166	1,532,201	1,428,626	2,958,437	22,045,577	
	202,513,578	220,406,394	254,214,378	201,003,786	228,740,453	171,986,835	175,739,859	179,528,704	218,891,066	202,289,877	209,342,978	340,819,911	2,605,477,819	

Ⅲ-7 種類別県内・県外産別取扱数量及び金額の推移

上段:数量(千本・千鉢)、中段:金額(千円)、下段:単価(円/本)、比率(%)

年	切 花					鉢 物					総 計				
	県内	比率	県外	比率	合計	県内	比率	県外	比率	合計	県内	比率	県外	比率	合計
28	14,195	44.1	17,973	55.9	32,168	683	39.8	1,033	60.2	1,716					
	484,999	23.2	1,608,186	76.8	2,093,185	340,507	41.9	472,712	58.1	813,220	825,506	28.4	2,080,899	71.6	2,906,405
	34		89		65	498		458		474					
29	12,385	41.4	17,540	58.6	29,925	626	36.9	1,071	63.1	1,697					
	416,267	20.8	1,585,206	79.2	2,001,473	348,340	42.3	475,979	57.7	824,319	764,607	27.1	2,061,186	72.9	2,825,793
	34		90		67	557		444		486					
30	11,663	41.2	16,657	58.8	28,321	601	38.2	974	61.8	1,576					
	389,518	20.1	1,547,729	79.9	1,937,246	324,471	40.6	474,478	59.4	798,949	713,989	26.1	2,022,206	73.9	2,736,195
	33		93		68	539		487		507					
31	10,631	40.1	15,886	59.9	26,516	565	39.6	860	60.4	1,425					
	394,326	20.9	1,493,869	79.1	1,888,196	327,801	43.3	429,444	56.7	757,245	722,127	27.3	1,923,313	72.7	2,645,440
	37		94		71	581		499		531					
令和 2	9,841	43.6	12,720	56.4	22,561	496	36.7	858	63.3	1,354					
	338,178	21.7	1,217,772	78.3	1,555,951	257,324	37.1	437,088	62.9	694,412	595,502	26.5	1,654,861	73.5	2,250,363
	34		96		69	519		510		513					
3	10,107	43.3	13,242	56.7	23,349	538	34.2	1,033	65.8	1,571					
	384,088	22.0	1,359,579	78.0	1,743,667	292,898	35.2	538,702	64.8	831,600	676,987	26.3	1,898,281	73.7	2,575,268
	38		103		75	545		522		529					
4	10,475	43.5	13,631	56.5	24,106	444	33.2	893	66.8	1,337					
	433,728	21.6	1,577,465	78.4	2,011,193	282,093	36.1	499,110	63.9	781,203	715,821	25.6	2,076,575	74.4	2,792,396
	41		116		83	635		559		584					
5	9,581	42.0	13,207	58.0	22,788	385	31.9	819	68.1	1,204					
	443,034	21.8	1,590,407	78.2	2,033,442	273,535	36.5	475,257	63.5	748,792	716,569	25.8	2,065,664	74.2	2,782,233
	46		120		89	711		580		622					
6	8,727	39.4	13,440	60.6	22,168	296	28.6	740	71.4	1,036					
	400,919	20.0	1,607,825	80.0	2,008,744	255,982	37.6	424,326	62.4	680,308	656,901	24.4	2,032,151	75.6	2,689,052
	46		120		91	864		573		656					
7	8,041	38.2	13,012	61.8	21,053	270	27.1	724	72.9	993					
	415,243	21.2	1,541,977	78.8	1,957,221	247,468	38.2	400,789	61.8	648,257	662,711	25.4	1,942,767	74.6	2,605,478
	52		119		93	918		554		653					

Ⅲ-8 切花の品目別取扱数量及び金額(月別)

上段:数量(本)、中段:金額(円)、下段:単価(円/本)

品目	1月	2月	3月	4月	5月	6月	7月	8月	9月	10月	11月	12月	総計
大ギク	187,409	173,443	256,288	157,255	138,710	114,320	104,660	109,370	103,070	109,035	118,540	455,659	2,027,759
	15,376,705	12,229,525	10,070,893	7,016,129	6,018,059	6,944,328	8,766,044	9,427,372	10,055,453	9,877,649	10,042,528	31,964,724	137,789,409
	82	71	39	45	43	61	84	86	98	91	85	70	68
スプレーギク	198,943	225,565	201,835	235,710	193,830	184,370	149,948	268,220	179,829	157,450	137,034	287,002	2,419,736
	13,906,163	16,057,090	12,504,084	11,155,697	10,249,674	10,819,604	12,533,512	19,959,794	15,234,808	13,197,436	11,550,633	20,111,764	167,280,259
	70	71	62	47	53	59	84	74	85	84	84	70	69
小ギク	146,320	241,630	528,855	277,820	178,662	132,787	55,242	258,860	114,448	36,558	118,360	504,063	2,593,605
	4,962,244	8,887,703	12,422,557	3,940,196	1,855,801	2,201,871	2,454,351	10,225,362	4,558,830	1,673,360	4,592,831	13,538,956	71,314,062
	34	37	23	14	10	17	44	40	40	46	39	27	27
その他キク	80	80		60								500	720
	11,330	7,040		9,570								99,000	126,940
	142	88		160								198	176
スタンダードカーネーション	59,580	56,658	75,048	79,060	171,521	49,930	51,269	58,404	87,529	69,587	55,113	127,478	941,177
	5,203,216	5,025,168	6,578,819	6,409,535	14,729,398	4,135,836	4,361,142	4,981,254	7,880,411	6,028,291	4,990,123	10,798,565	81,121,758
	87	89	88	81	86	83	85	85	90	87	91	85	86
スプレーカーネーション	48,481	52,355	73,718	77,277	109,759	48,280	48,866	48,032	62,374	51,796	42,554	86,296	749,788
	4,672,183	4,853,668	6,526,536	5,549,979	8,921,523	3,996,240	4,062,721	4,193,712	5,638,408	4,458,147	3,658,510	7,614,183	64,145,810
	96	93	89	72	81	83	83	87	90	86	86	88	86
バラ	72,271	87,253	102,471	75,869	88,879	85,254	73,808	72,059	88,916	97,863	90,138	88,282	1,023,063
	10,267,753	13,736,334	15,186,886	10,333,782	11,272,566	9,430,577	8,537,600	7,885,268	12,736,057	14,063,463	14,085,877	13,893,495	141,429,658
	142	157	148	136	127	111	116	109	143	144	156	157	138
スプレーバラ	16,706	19,098	21,538	21,291	24,661	25,678	23,810	18,763	20,481	20,043	17,231	15,591	244,891
	2,661,472	2,939,163	3,533,655	2,909,374	3,534,288	3,315,270	2,759,592	2,196,836	3,071,459	3,418,157	3,111,497	2,766,408	36,217,171
	159	154	164	137	143	129	116	117	150	171	181	177	148
テッポウユリ	2,330	1,900	2,065	2,540	2,850	2,530	3,240	2,620	3,040	2,450	1,830	3,335	30,730
	396,495	373,010	293,645	318,120	298,375	384,780	475,145	429,605	532,455	351,670	334,070	572,660	4,760,030
	170	196	142	125	105	152	147	164	175	144	183	172	155
オリエンタルユリ	42,154	43,448	53,708	50,694	47,609	50,653	47,890	43,915	49,193	45,192	38,821	58,776	572,053
	15,801,429	14,463,576	16,227,872	11,843,491	13,200,792	14,193,300	14,442,832	15,343,874	18,606,198	15,129,820	13,675,860	21,937,728	184,866,772
	375	333	302	234	277	280	302	349	378	335	352	373	323
スカシユリ	3,870	3,450	8,850	3,210	3,295	2,360	2,670	2,760	4,600	6,320	4,900	7,570	53,855
	582,930	513,686	1,047,416	374,330	373,286	313,566	356,776	394,891	716,950	890,622	746,427	1,036,492	7,347,372
	151	149	118	117	113	133	134	143	156	141	152	137	136
その他ユリ	80	132	143	20	73	46	20			20	15		549
	20,680	27,170	40,337	3,300	20,570	8,118	3,300			15,730	6,270		145,475
	259	206	282	165	282	176	165			787	418		265
オンシジウム	9,665	7,177	12,486	8,458	11,731	14,598	12,900	8,013	11,040	18,956	13,330	17,892	146,246
	3,006,326	2,479,796	3,109,239	2,092,530	2,072,125	1,711,508	1,931,935	2,270,432	3,009,398	2,533,768	2,449,958	4,107,276	30,774,291
	311	346	249	247	177	117	150	283	273	134	184	230	210

上段:数量(本)、中段:金額(円)、下段:単価(円/本)

品 目	1月	2月	3月	4月	5月	6月	7月	8月	9月	10月	11月	12月	総計
カトレア	10	300	24		10	10					7		361
	4,950	141,350	4,775		4,950	3,025					3,850		162,900
	495	471	199		495	303					550		451
コチョウラン	1,005	1,734	1,747	2,302	3,651	1,319	1,501	1,280	1,320	1,864	1,439	1,838	21,000
	726,833	1,464,101	979,738	806,258	719,858	616,393	811,914	810,788	1,004,839	1,531,266	1,089,638	1,294,943	11,856,569
	723	844	561	350	197	467	541	633	761	821	757	705	565
シンビジウム	2,581	1,409	1,661	1,367	946	320	237	326	382	527	885	2,817	13,458
	1,064,940	777,157	783,594	579,127	376,252	352,078	258,555	274,563	460,552	525,252	663,140	2,353,725	8,468,935
	413	552	472	424	398	1,100	1,091	842	1,206	997	749	836	629
デンファレ	81,674	86,252	94,428	84,355	77,824	79,841	90,714	109,685	107,428	110,343	82,280	115,850	1,120,674
	6,503,670	6,844,295	6,728,542	6,113,653	6,042,079	6,885,838	7,083,589	7,386,522	8,158,255	7,589,884	5,746,975	9,466,357	84,549,659
	80	79	71	72	78	86	78	67	76	69	70	82	75
その他ラン類	11,049	12,783	13,644	12,787	12,304	13,584	11,773	12,506	12,331	16,832	13,586	12,279	155,458
	1,455,322	1,588,151	1,645,984	1,442,053	1,515,338	1,667,505	1,444,674	1,422,465	1,592,565	1,986,216	1,750,100	1,687,484	19,197,857
	132	124	121	113	123	123	123	114	129	118	129	137	123
アイリス	800	300	400										460
	55,655	16,702	16,066			8,940							27,220
	70	56	40			69							59
アリアム	750	1,470	1,250	2,246	6,664	6,845	1,000	550	150	250	50	150	21,375
	98,945	193,074	128,216	266,883	751,907	692,187	98,360	31,845	10,395	15,345	3,300	6,875	2,297,332
	132	131	103	119	113	101	98	58	69	61	66	46	107
アルストロメリア	19,760	23,440	29,150	29,550	30,320	21,560	18,220	16,440	18,190	20,080	14,590	19,640	260,940
	3,448,931	3,161,283	4,054,038	2,966,628	3,098,904	2,699,437	2,641,862	2,810,824	3,184,477	3,708,477	3,245,712	3,933,980	38,954,553
	175	135	139	100	102	125	145	171	175	185	222	200	149
カラー	3,150	7,202	9,640	7,893	3,300	3,358	4,756	3,806	5,120	9,110	7,771	4,080	69,186
	540,496	1,117,403	1,202,169	845,777	383,779	476,578	705,727	489,440	887,008	1,562,921	1,613,284	802,065	10,626,647
	172	155	125	107	116	142	148	129	173	172	208	197	154
グラジオラス	9,988	6,152	22,956	11,180	28,991	11,480	12,604	9,044	9,544	9,688	5,980	9,501	147,108
	1,358,905	877,096	1,922,467	908,982	1,484,632	1,105,592	1,351,170	1,134,221	1,223,078	1,047,595	817,630	1,070,603	14,301,971
	136	143	84	81	51	96	107	125	128	108	137	113	97
グロリオサ	4,052	4,908	5,656	3,597	3,480	2,790	3,050	2,360	3,740	3,420	3,490	4,790	45,333
	1,099,329	1,235,135	1,531,750	916,341	765,450	671,556	718,666	620,290	974,600	880,880	965,690	1,355,200	11,734,887
	271	252	271	255	220	241	236	263	261	258	277	283	259
スイセン	3,518	730	330		100						20	2,480	7,178
	358,070	40,095	15,400		3,300						2,200	235,779	654,844
	102	55	47		33						110	95	91
チューリップ	19,650	37,520	44,260	4,130	40					170	3,850	6,600	116,220
	2,517,080	4,169,476	4,429,108	290,585	3,242					24,420	514,371	832,639	12,780,921
	128	111	100	70	81					144	134	126	110
フリージア	6,550	7,540	11,795	2,570	100						500	3,150	32,205
	680,128	697,856	928,299	164,818	7,260						52,250	303,889	2,834,500
	104	93	79	64	73						105	96	88

上段:数量(本)、中段:金額(円)、下段:単価(円/本)

品 目	1月	2月	3月	4月	5月	6月	7月	8月	9月	10月	11月	12月	総計
その他球根類	2,648	5,380	10,534	3,902	2,465	10,106	10,274	10,559	11,072	5,605	1,305	4,151	78,001
	382,028	590,381	960,597	231,334	216,211	867,653	842,519	798,576	735,424	385,828	233,453	548,450	6,792,454
	144	110	91	59	88	86	82	76	66	69	179	132	87
アンスリウム	5,538	5,604	7,985	6,702	7,252	8,627	6,675	6,671	6,944	9,999	10,995	9,682	92,674
	1,011,399	1,179,125	1,563,045	1,285,691	1,150,491	1,367,702	1,216,174	1,266,984	1,472,445	2,206,915	2,328,872	1,885,785	17,934,628
	183	210	196	192	159	159	182	190	212	221	212	195	194
ガーベラ	72,625	87,006	126,645	89,554	77,969	54,426	49,170	40,825	48,308	54,405	54,251	64,360	819,544
	5,210,178	6,368,512	10,821,823	3,869,673	4,922,699	2,552,210	2,023,407	1,764,325	3,178,603	3,692,935	4,458,338	5,148,733	54,011,436
	72	73	85	43	63	47	41	43	66	68	82	80	66
カスミソウ	18,350	27,470	36,005	21,520	33,765	20,115	16,910	15,120	15,590	18,850	21,895	23,570	269,160
	3,535,730	4,999,238	5,945,434	2,623,005	3,924,472	2,678,226	2,599,378	3,111,075	3,887,759	3,397,570	3,726,030	4,102,615	44,530,532
	193	182	165	122	116	133	154	206	249	180	170	174	165
カンガルーポー	500	354	400	250	130	600	190	483	480	2,560	1,200	550	7,697
	42,680	31,878	27,952	18,590	13,750	73,865	22,000	44,304	69,080	264,706	91,190	28,202	728,197
	85	90	70	74	106	123	116	92	144	103	76	51	95
クジャクソウ	430		770	1,640	970	1,430	940	750	838	4,765	3,140	2,365	18,038
	51,150		73,683	116,986	60,282	102,828	79,886	52,771	67,922	293,258	373,332	196,045	1,468,143
	119		96	71	62	72	85	70	81	62	119	83	81
シャクヤク	50	50	100	4,300	22,371	17,414							44,285
	4,400	1,650	3,850	840,560	2,898,806	2,237,714							5,986,980
	88	33	39	195	130	129							135
宿根スターチス	1,295	1,510	1,815	2,130	5,366	6,372	7,572	5,831	7,524	4,056	3,155	1,873	48,499
	275,605	302,335	411,620	386,760	793,388	816,334	950,079	827,122	1,215,238	720,889	636,548	357,916	7,693,834
	213	200	227	182	148	128	125	142	162	178	202	191	159
ジンジャー類	159	72	190	231	383	1,122	1,989	774	317	875	1,022	549	7,683
	15,802	9,284	27,093	24,371	28,585	82,407	193,512	58,652	36,732	85,261	88,660	53,075	703,434
	99	129	143	106	75	73	97	76	116	97	87	97	92
ストレリチア	1,870	2,500	3,090	9,160	5,600	3,890	5,200	8,425	13,730	13,265	6,080	3,880	76,690
	160,848	224,098	219,010	423,750	271,841	224,125	368,858	498,112	743,078	627,993	298,047	222,255	4,282,015
	86	90	71	46	49	58	71	59	54	47	49	57	56
ソリダコ	29,460	36,810	40,410	40,760	69,760	41,813	40,070	46,620	39,930	34,790	31,970	45,640	498,033
	2,609,530	3,007,345	3,193,355	2,658,570	2,632,651	1,842,207	1,895,520	1,913,560	2,521,860	2,418,240	2,194,610	2,970,495	29,857,943
	89	82	79	65	38	44	47	41	63	70	69	65	60
デルフィニウム	4,070	5,156	7,675	7,420	7,998	7,815	7,540	4,103	4,371	7,160	6,245	5,000	74,553
	997,242	1,287,069	2,080,491	1,336,600	1,286,416	1,516,795	1,577,059	890,307	1,179,415	1,803,505	1,765,986	1,194,254	16,915,139
	245	250	271	180	161	194	209	217	270	252	283	239	227
マーガレット	700	9,000	13,840	2,840	650	110	170					200	27,510
	83,160	878,780	1,183,834	171,818	43,010	8,470	13,365					18,920	2,401,357
	119	98	86	60	66	77	79					95	87
リアトリス				3,260	3,950	300	850	100					8,460
				91,520	111,870	16,830	49,610	5,500					275,330
				28	28	56	58	55					33

上段:数量(本)、中段:金額(円)、下段:単価(円/本)

品 目	1月	2月	3月	4月	5月	6月	7月	8月	9月	10月	11月	12月	総計
リンドウ					1,180	9,540	26,810	49,829	66,625	43,580	7,370		204,934
					143,440	973,995	2,192,470	3,591,720	5,488,400	2,920,745	811,849		16,122,619
					122	102	82	72	82	67	110		79
その他宿根草(多年草)類	15,597	16,699	24,298	28,201	27,315	27,124	34,604	47,388	50,020	42,626	25,041	21,275	360,188
	2,886,890	2,945,342	3,969,867	3,075,648	2,720,729	2,918,436	3,971,149	3,241,703	4,704,967	4,947,471	3,581,256	2,953,777	41,917,235
	185	176	163	109	100	108	115	68	94	116	143	139	116
アスター	5,960	12,570	12,745	9,355	4,330	4,760	4,730	6,285	7,409	3,120	3,100	3,440	77,804
	681,444	846,670	856,078	601,645	374,935	533,060	470,502	605,041	702,371	290,070	318,230	328,680	6,608,726
	114	67	67	64	87	112	99	96	95	93	103	96	85
キンギョソウ	3,385	8,584	11,774	7,090	3,330	3,350			150	510	3,660	7,683	46,516
	387,050	813,051	933,710	458,282	204,763	13,188			9,772	55,987	371,185	714,116	3,961,104
	114	95	79	65	61	38			65	110	101	93	85
コスモス	200	500	1,540	250	200	225	100	1,200	1,980	3,565	2,000	370	12,130
	8,030	24,834	38,172	8,085	3,685	10,341	6,325	55,220	84,995	198,779	100,422	13,695	552,583
	40	50	25	32	18	46	63	46	43	56	50	37	46
スイートピー	56,400	71,405	73,350	2,945	55	130	55	100		90	2,180	37,400	244,110
	3,812,137	4,719,140	4,098,147	211,242	11,165	15,255	19,525	10,248		8,337	129,956	1,633,301	14,668,453
	68	66	56	72	203	117	355	102		93	60	44	60
スターチス シヌアータ	17,950	25,230	41,700	40,393	32,220	20,431	23,640	19,030	17,095	11,480	12,190	22,980	284,339
	2,185,580	2,264,868	2,894,721	1,799,643	2,149,970	2,071,263	2,116,868	1,915,067	1,895,782	1,217,388	1,535,696	2,428,921	24,475,767
	122	90	69	45	67	101	90	101	111	106	126	106	86
ストック	22,010	31,625	47,086	9,890					780	2,900	10,900	24,100	149,291
	4,145,160	4,332,492	5,391,912	902,361					90,860	468,693	1,911,530	3,940,712	21,183,720
	188	137	115	91					116	162	175	164	142
トルコキキョウ	37,116	50,571	75,996	59,015	87,642	84,846	45,077	42,260	49,715	54,334	42,718	46,643	675,933
	10,449,285	11,747,813	13,720,762	10,169,621	12,360,687	8,904,702	9,186,350	9,465,156	13,088,098	12,554,847	11,457,994	11,642,723	134,748,038
	282	232	181	172	141	105	204	224	263	231	268	250	199
ナデシコ類	1,290	1,628	2,843	4,230	7,410	880	751	1,470	2,300	1,290	1,020	1,830	26,942
	101,931	128,556	185,423	226,545	366,757	53,663	54,126	123,729	190,902	117,054	95,205	154,680	1,798,571
	79	79	65	54	49	61	72	84	83	91	93	85	67
ヒマワリ	11,407	14,638	31,743	58,316	44,223	46,475	47,159	50,481	48,650	44,310	23,761	18,501	439,664
	917,213	1,177,506	2,531,292	2,081,451	1,929,242	3,203,453	3,880,523	4,154,777	4,811,547	3,411,311	1,854,369	1,142,943	31,095,627
	80	80	80	36	44	69	82	82	99	77	78	62	71
その他一・二年草類	21,185	35,467	39,650	32,893	35,445	26,800	20,121	24,641	26,442	25,126	20,056	36,015	343,841
	1,786,926	2,832,638	3,183,515	2,392,008	2,441,050	2,033,687	1,368,202	1,373,979	1,980,809	1,867,907	1,582,314	3,644,871	26,487,906
	84	80	80	73	69	76	68	56	75	74	79	101	77
その他切花	14,666	22,892	26,042	15,986	18,346	11,044	17,048	18,660	23,091	24,514	15,050	16,854	224,193
	4,739,254	2,725,728	2,504,338	1,345,445	4,007,384	1,203,217	1,826,291	1,697,380	2,591,802	3,035,042	2,043,146	3,995,754	31,714,781
	323	119	96	84	218	109	107	91	112	124	136	237	141
アスパラガス類	785	860	985	1,098	1,420	2,000	1,455	1,078	1,330	2,130	1,525	945	15,611
	118,195	129,085	170,995	154,457	147,429	248,875	209,440	91,795	133,925	298,705	236,555	112,904	2,052,360
	151	150	174	141	104	124	144	85	101	140	155	119	131

上段:数量(本)、中段:金額(円)、下段:単価(円/本)

品 目	1月	2月	3月	4月	5月	6月	7月	8月	9月	10月	11月	12月	総計
アレカヤシ	31,785	23,375	24,797	23,645	26,810	36,180	44,019	46,337	43,860	51,785	43,630	41,610	437,833
	1,434,070	1,101,960	1,502,443	1,317,140	1,404,095	1,805,870	1,925,990	2,082,058	1,918,950	2,159,135	1,890,680	1,854,820	20,397,211
	45	47	61	56	52	50	44	45	44	42	43	45	47
タマシダ	750	4,750	9,570	9,370	7,900	2,100	450	50		300		100	35,340
	11,605	37,125	64,405	53,130	49,500	24,200	9,900	1,100		4,950		1,650	257,565
	15	8	7	6	6	12	22	22		17		17	7
ドラセナ	41,359	43,245	38,310	32,295	47,083	63,570	65,688	82,181	64,834	86,489	80,895	93,442	739,391
	2,096,707	2,041,852	2,038,621	1,673,877	2,215,942	2,848,583	3,034,994	3,966,547	3,109,492	3,782,775	3,657,560	4,182,321	34,649,271
	51	47	53	52	47	45	46	48	48	44	45	45	47
レザーフアン	14,660	16,010	19,550	18,680	20,649	16,140	16,125	15,910	17,215	14,480	14,155	19,080	202,654
	865,095	1,023,550	1,230,268	1,059,410	1,116,605	1,034,495	962,599	960,999	1,109,845	916,520	895,840	1,193,363	12,368,589
	59	64	63	57	54	64	60	60	64	63	63	63	61
その他切葉	35,624	36,156	43,267	39,333	61,455	59,064	54,603	61,027	59,117	49,862	42,001	60,255	601,764
	1,971,595	2,291,617	3,052,070	2,491,535	3,477,631	2,944,093	2,993,405	3,123,545	5,683,169	3,216,804	2,833,920	6,305,890	40,385,274
	55	63	71	63	57	50	55	51	96	65	67	105	67
ウメ	45		90	180	130						30	1,324	1,799
	10,010		15,400	27,940	14,300						3,080	495,255	565,985
	222		171	155	110						103	374	315
サクラ	4,080	4,037	6,816	2,401								410	17,744
	1,367,098	1,295,247	1,783,524	707,802								116,527	5,270,198
	335	321	262	295								284	297
サザンカ		4											4
		880											880
		220											220
センリョウ	300											41,815	42,115
	25,740											8,443,820	8,469,560
	86											202	201
ナツハゼ			40	80	70	185	185		80				640
			4,400	19,030	26,400	55,770	79,475		32,450				217,525
			110	238	377	301	430		406				340
ナンテン						35	20	20			10	64,403	64,488
						5,775	5,170	7,260			4,950	8,292,023	8,315,178
						165	259	363			495	129	129
マツ	1,180						3				12	167,294	168,489
	44,660						11,550				11,000	13,650,968	13,718,178
	38						3,850				917	82	81
モモ	100	7,805	807										8,712
	7,700	1,489,035	50,688										1,547,423
	77	191	63										178

上段:数量(本)、中段:金額(円)、下段:単価(円/本)

品 目	1月	2月	3月	4月	5月	6月	7月	8月	9月	10月	11月	12月	総計
ワックスフラワー	420	696	830	1,050	670	315	385	668	1,140	1,330	400	318	8,222
	56,155	91,785	81,484	104,117	70,950	50,298	48,703	76,875	145,805	143,000	71,916	45,815	986,903
	134	132	98	99	106	160	127	115	128	108	180	144	120
その他切枝	33,843	39,996	49,199	43,299	51,300	44,018	40,617	37,064	52,722	49,936	52,654	70,662	565,310
	5,884,919	7,515,083	9,972,465	6,958,807	8,637,726	8,158,597	7,995,532	6,728,424	9,233,588	9,326,228	10,305,127	14,127,362	104,843,858
	174	188	203	161	168	185	197	182	175	187	196	200	185
加工品	1,185	20	25	301			130	837	645	730	2,060	35,626	41,559
	73,040	2,200	2,200	25,190			13,146	296,065	194,607	79,585	200,165	3,017,102	3,903,300
	62	110	88	84			101	354	302	109	97	85	94
その他		20	16	2,850	9,370	1,998	1,385	3,482	3,713	1,988	455	180	25,457
		1,100	8,800	91,972	195,910	72,315	67,042	159,660	262,235	125,973	15,215	7,468	1,007,690
		55	550	32	21	36	48	46	71	63	33	41	40
モンステラ	7,613	6,744	8,097	5,471	6,484	7,684	9,316	8,251	8,350	9,020	11,087	9,808	97,925
	227,165	305,118	325,132	273,904	250,368	265,933	297,972	285,025	295,744	327,407	335,458	292,615	3,481,841
	30	45	40	50	39	35	32	35	35	36	30	30	36
合計	1,471,016	1,760,368	2,414,571	1,793,527	1,872,976	1,492,077	1,320,204	1,705,523	1,579,092	1,469,379	1,331,532	2,842,262	21,052,527
	157,456,586	174,680,073	199,034,704	129,566,653	150,378,543	126,470,557	130,378,083	147,534,019	172,403,867	157,882,182	148,162,408	263,272,831	1,957,220,506
	107	99	82	72	80	85	99	87	109	107	111	93	93

Ⅲ-9 切花の産地別取扱数量及び金額(月別)

上段:数量(本)、下段:金額(円)

産地	1月	2月	3月	4月	5月	6月	7月	8月	9月	10月	11月	12月	総計
福島県						1,603	2,583	64,434	7,374	4,631	1,062	6,905	88,592
						412,693	566,544	3,768,226	1,036,102	673,965	198,935	2,295,040	8,951,505
茨城県												105,987	105,987
												12,287,055	12,287,055
千葉県	33,460	35,060	39,940	38,650	31,593	30,912	29,220	41,670	39,850	43,310	28,370	82,490	474,525
	2,508,660	2,537,590	2,261,050	2,134,165	2,319,427	2,553,485	2,253,735	2,713,425	2,949,210	2,631,662	1,727,550	6,244,645	32,834,604
東京都	226,262	260,398	321,442	236,813	287,478	281,730	303,571	290,294	378,621	322,205	267,223	270,278	3,446,315
	34,443,822	36,153,095	39,503,478	24,772,413	30,790,226	32,809,488	37,391,463	33,936,277	53,300,758	45,495,960	44,015,502	45,308,099	457,920,581
神奈川県	7,200	7,200	8,100	7,400	8,200	8,200	7,200	8,200	7,800	8,200	7,200	7,975	92,875
	550,550	518,100	594,000	482,900	573,925	639,375	521,675	567,875	553,300	547,525	481,525	554,950	6,585,700
新潟県	4,140	15,480	15,470	1,440									1,800
	469,810	1,573,660	1,415,150	88,660									194,040
長野県	50	100											150
	3,300	6,600											9,900
愛知県	82,545	90,273	96,399	83,649	98,750	123,880	123,500	114,635	129,861	141,309	104,690	95,967	1,285,458
	12,253,969	13,859,488	13,849,105	9,781,280	10,592,188	12,713,372	14,444,939	14,315,640	17,171,765	17,942,097	14,778,725	15,436,599	167,139,167
大阪府	167,277	210,336	234,732	172,780	286,405	220,039	244,251	353,703	313,049	277,128	228,907	387,434	3,096,041
	24,431,343	29,432,388	28,650,432	18,467,509	30,068,852	24,181,420	28,262,599	36,163,810	38,544,715	35,482,867	33,666,174	47,644,426	374,996,535
岡山県	5,880	6,080	3,810	5,560	15,704	15,509	11,515	14,470	10,820	8,200	4,980	11,675	114,203
	913,330	1,012,000	678,480	655,380	1,722,567	1,464,683	1,239,316	1,169,575	1,285,900	978,120	682,000	3,198,635	14,999,986
広島県							15					13,104	13,119
							495					1,723,942	1,724,437
徳島県	1,195	384	637	627							360	16,430	19,633
	408,485	113,795	306,020	261,305							175,010	1,319,726	2,584,341
香川県	135	200	4,850	3,690			2,540		1,630	1,530		1,575	16,150
	9,460	26,153	547,580	291,830			457,490		348,040	287,540		429,990	2,398,083
高知県	420				180	1,080	5,855	3,025	1,505	3,120	1,320	1,560	18,065
	180,840				69,520	428,560	2,192,080	1,161,490	595,265	1,227,380	510,400	652,520	7,018,055
福岡県	68,803	70,237	84,124	54,656	62,091	67,214	74,826	73,206	114,834	93,411	77,940	89,326	930,668
	9,899,123	10,100,382	10,543,739	6,340,888	6,942,277	7,142,081	8,531,446	9,893,667	15,884,625	12,990,513	10,918,556	11,894,102	121,081,399
佐賀県	1,800	4,796	5,130	2,400		14,716	1,687			120		120	30,769
	144,375	422,864	479,161	201,850		2,203,410	236,775			16,500		46,200	3,751,135
長崎県	11,724	13,225	20,797	21,660	22,450	1,350					3,100	9,945	104,251
	1,311,833	1,392,697	2,295,969	1,702,315	1,632,692	75,078					280,511	1,016,256	9,707,351
熊本県	40,129	44,521	66,477	56,475	67,985	31,407	23,929	18,678	25,102	57,292	50,423	106,296	588,714
	4,506,358	4,179,235	6,662,674	3,493,962	5,596,867	2,337,885	1,814,568	1,211,206	1,851,869	4,671,371	5,118,101	11,848,583	53,292,679
宮崎県	52,520	64,935	74,610	6,630	6,240	4,830	3,450	170	200	1,365	240	38,635	253,825
	4,284,297	5,115,110	6,025,085	2,425,940	2,246,805	1,735,965	1,931,985	228,140	268,400	671,770	300,080	3,711,345	28,944,922
鹿児島県	47,898	51,051	66,350	55,522	59,396	42,520	38,695	78,075	53,275	30,529	14,998	100,016	638,325
	7,869,027	8,600,900	11,250,911	6,577,462	5,271,404	4,099,832	1,982,684	3,643,794	3,465,716	2,281,439	1,496,551	11,188,133	67,727,853
沖縄県	618,061	774,310	1,243,463	928,381	776,579	524,344	331,841	477,857	331,523	331,584	411,662	1,291,322	8,040,927
	42,680,850	48,067,975	60,944,012	40,670,358	38,148,691	22,062,696	17,447,607	23,349,400	19,140,512	17,603,426	20,412,038	64,715,597	415,243,162

上段:数量(本)、下段:金額(円)

産地	1月	2月	3月	4月	5月	6月	7月	8月	9月	10月	11月	12月	総計
外国	101,517	111,782	128,240	117,194	149,925	122,743	115,526	167,106	163,648	145,445	129,057	203,422	1,655,605
	10,587,154	11,568,041	13,027,858	11,218,436	14,403,102	11,610,534	11,102,682	15,411,494	16,007,690	14,380,047	13,400,750	21,562,948	164,280,736
合計	1,471,016	1,760,368	2,414,571	1,793,527	1,872,976	1,492,077	1,320,204	1,705,523	1,579,092	1,469,379	1,331,532	2,842,262	21,052,527
	157,456,586	174,680,073	199,034,704	129,566,653	150,378,543	126,470,557	130,378,083	147,534,019	172,403,867	157,882,182	148,162,408	263,272,831	1,957,220,506

Ⅲ-10 切花の品目別産地別取扱数量及び金額(月別)

上段：数量(本)、下段：金額(円)

品目	産地	1月	2月	3月	4月	5月	6月	7月	8月	9月	10月	11月	12月	総計	
大ギク	福島県						60	120		380	300	320		1,180	
							8,800	19,910		62,260	49,610	54,395		194,975	
	東京都	21,513	5,589	4,070	7,860	35,100	36,460	24,760	28,910	26,850	14,280	20,300	14,610	240,302	
		2,795,592	697,950	204,239	503,441	1,729,852	2,143,818	2,111,187	2,278,934	2,811,623	1,274,186	2,129,909	2,030,524	20,711,255	
	愛知県	10,370	3,370	290	14,040	25,150	43,120	35,180	37,600	34,450	45,010	26,090	10,920	285,590	
		1,237,445	394,460	30,140	992,255	1,567,060	2,620,970	2,975,005	3,582,183	3,375,460	4,215,838	2,588,454	1,188,506	24,767,776	
	大阪府	24,460	19,894	3,713	6,860	17,070	13,540	32,270	39,630	34,010	29,125	27,120	32,220	279,912	
		3,137,008	2,247,685	347,710	616,660	1,011,175	938,575	2,745,457	3,266,450	3,041,885	2,860,000	2,666,785	2,735,884	25,615,274	
	福岡県	5,620	340	200	2,360	900	1,800	1,870	3,150	7,380	3,460	9,050	15,888	52,018	
		690,415	38,720	14,960	179,410	73,370	144,650	194,260	286,275	764,225	382,910	908,655	2,558,271	6,236,121	
	鹿児島県	800										1,200	18,600	20,600	
		52,800										52,800	1,984,895	2,090,495	
	沖縄県	124,646	144,250	248,015	126,135	60,490	19,340	10,060			16,860	34,460	363,421	1,147,677	
		7,463,445	8,850,710	9,473,844	4,724,363	1,636,602	1,087,515	672,925			1,095,105	1,641,530	21,466,644	58,112,683	
	外国								400	80					480
								47,300	13,530					60,830	
スプレーギク	福島県						240		2,330	80				2,650	
							23,320		181,005	8,250				212,575	
	東京都	8,210	9,360	12,920	8,870	12,200	19,600	22,480	12,070	26,560	31,830	16,770	16,610	197,480	
		947,805	1,062,242	876,809	445,250	655,804	1,100,994	2,026,202	1,002,421	2,248,976	2,776,036	1,695,656	1,716,793	16,554,988	
	愛知県	17,020	12,980	8,810	7,210	9,530	13,990	12,780	10,010	11,250	11,740	9,320	10,260	134,900	
		2,010,415	1,493,745	828,740	577,665	713,515	1,116,610	1,211,430	987,910	1,043,790	1,140,095	939,125	1,071,510	13,134,550	
	大阪府	3,100	2,000	4,130	2,830	11,560	23,430	24,300	26,580	31,170	23,190	16,620	25,820	194,730	
		360,800	246,400	389,290	161,150	734,525	1,610,675	2,101,275	2,218,810	2,580,490	2,083,950	1,678,930	2,054,256	16,220,551	
	福岡県	7,050	7,860	7,910	1,550	5,820	10,000	13,800	7,480	27,270	21,250	13,114	17,990	141,094	
		726,715	754,270	654,060	95,700	329,890	611,985	1,200,485	685,245	2,296,140	1,912,185	1,219,867	1,737,560	12,224,102	
	鹿児島県									30,770	9,040			25,160	64,970
										1,600,280	580,690			1,670,515	3,851,485
	沖縄県	132,363	160,165	126,465	173,450	111,930	72,180	33,108	92,780	16,559	20,640	39,010	130,562	1,109,212	
		7,027,268	9,512,833	6,021,785	6,243,677	4,103,220	2,467,410	2,166,780	6,068,123	1,421,422	971,960	2,313,905	6,364,925	54,683,308	
	外国	31,200	33,200	41,600	41,800	42,790	44,930	43,480	86,200	57,900	48,800	42,200	60,600	574,700	
	2,833,160	2,987,600	3,733,400	3,632,255	3,712,720	3,888,610	3,827,340	7,216,000	5,055,050	4,313,210	3,703,150	5,496,205	50,398,700		
小ギク	福島県								56,620	3,200				59,820	
									3,024,230	158,400				3,182,630	
	東京都			70					8,200	550	1,300			10,120	
				325					423,500	22,000	76,230			522,055	
	愛知県							200	1,400					1,600	
								12,375	82,500					94,875	
	大阪府						7,300	8,165	87,400	25,290	16,170	9,135	3,650	157,110	
							289,080	351,423	3,372,493	1,149,308	801,214	502,288	225,225	6,691,031	
	福岡県							350	1,450		590			2,390	
								19,415		74,250	35,475			129,140	
	長崎県												720	720	
													47,520	47,520	
	沖縄県	146,320	241,630	528,785	277,820	178,662	125,487	46,527	105,240	83,958	18,498	109,225	499,693	2,361,845	
		4,962,244	8,887,703	12,422,232	3,940,196	1,855,801	1,912,791	2,071,138	3,322,639	3,154,872	760,441	4,090,543	13,266,211	60,646,811	

上段:数量(本)、下段:金額(円)

品目	産地	1月	2月	3月	4月	5月	6月	7月	8月	9月	10月	11月	12月	総計
その他キク	東京都												500	500
													99,000	99,000
	愛知県	80	80		60									220
		11,330	7,040		9,570									27,940
スタンダードカーネーション	東京都	14,155	5,350	10,106	15,620	32,540	12,485	8,540	13,580	21,783	16,506	11,009	12,992	174,666
		1,206,784	459,860	846,348	1,112,104	2,452,660	963,299	756,179	1,068,719	1,786,688	1,399,139	969,126	1,005,623	14,026,529
	愛知県	450	560	1,525	1,300	2,997	1,170		250	450	450	260	1,225	10,637
		44,688	61,985	159,501	135,025	350,160	115,696		23,925	40,068	41,691	23,101	91,356	1,087,196
	大阪府	13,365	14,915	22,720	28,935	71,952	14,385	14,062	14,620	17,083	14,984	12,065	47,992	287,078
		1,186,412	1,426,599	2,092,093	2,399,334	6,249,975	1,206,547	1,254,689	1,359,908	1,570,199	1,338,763	1,119,637	3,553,237	24,757,393
	福岡県	1,800	1,050	1,874	3,790	7,490	700			2,923		50		19,677
		165,551	92,950	180,840	391,512	758,011	60,225			265,183		3,850		1,918,122
	佐賀県	1,800	4,796	4,800	2,400									13,796
		144,375	422,864	461,451	201,850									1,230,540
	長崎県	1,949	475			325							25	2,774
		182,947	45,789			44,688							2,200	275,624
	熊本県	12,351	13,323	15,710	10,322	18,735	7,076	14,992	11,780	13,422	16,441	9,644	18,399	162,195
		969,556	987,946	1,109,523	675,358	1,397,920	516,115	1,073,668	744,146	940,882	1,123,880	667,746	1,450,494	11,657,234
	沖縄県	60	25		110	1,400	50			50		330	450	2,475
		3,960	963		4,840	69,300	1,650			3,300		25,410	24,750	134,173
	外国	13,650	16,164	18,313	16,583	36,082	14,064	13,675	18,174	31,818	21,206	21,755	46,395	267,879
		1,298,943	1,526,212	1,729,063	1,489,512	3,406,684	1,272,304	1,276,606	1,784,556	3,274,091	2,124,818	2,181,253	4,670,905	26,034,947
スプレーカーネーション	東京都	11,801	12,730	14,555	16,480	11,860	6,420	5,665	10,850	14,180	11,040	13,120	17,702	146,403
		1,060,684	1,067,971	1,083,724	1,047,093	883,774	373,630	406,721	860,258	1,180,957	882,935	1,060,925	1,583,109	11,491,781
	愛知県	4,082	2,675	5,875	4,425	2,175	5,040	5,675	4,800	3,250	3,635	3,375	4,020	49,027
		390,440	248,383	557,536	416,773	217,390	500,816	541,081	481,945	327,199	353,953	307,314	360,800	4,703,630
	大阪府	7,690	10,310	16,630	6,725	28,110	20,800	21,420	15,810	20,440	12,510	7,800	12,922	181,167
		782,460	1,001,387	1,456,375	540,932	2,910,219	1,932,503	1,847,650	1,489,802	2,008,245	1,131,000	712,088	1,091,149	16,903,810
	岡山県				50	175	3,850	525						4,600
					2,200	9,350	210,650	28,326						250,526
	福岡県	500	75	2,700	2,125	1,575		350	150	2,000	300	200	350	10,325
		52,525	5,775	287,375	212,300	150,700		29,425	13,200	200,146	25,300	15,950	30,525	1,023,221
	長崎県	9,775	8,275	11,400	17,425	19,925	1,350					3,100	8,750	80,000
		1,128,886	916,165	1,294,702	1,388,210	1,402,654	75,078					280,511	814,295	7,300,501
	熊本県	5,090	8,210	8,739	7,500	13,400	2,980	7,680	6,898	10,450	13,221	6,730	24,650	115,548
		404,690	641,614	649,186	373,313	997,205	180,384	518,183	467,060	763,642	1,012,352	501,381	2,062,115	8,571,125
	鹿児島県	1,000				5,600								6,600
		34,925				149,380								184,305
	沖縄県		260	4,180	13,005	7,390	110							24,945
			27,115	278,025	704,293	367,239	5,060							1,381,732
	外国	8,543	9,820	9,639	9,542	19,549	7,730	7,551	9,524	12,054	11,090	8,229	17,902	131,173
		817,573	945,258	919,613	864,865	1,833,612	718,119	691,335	881,447	1,158,219	1,052,607	780,341	1,672,190	12,335,179
バラ	東京都	16,287	18,189	24,442	18,658	14,777	18,380	18,595	14,430	25,576	33,860	32,222	28,253	263,669
		2,568,138	2,999,168	3,859,581	2,806,278	2,169,477	2,389,512	2,456,132	2,088,308	3,961,955	5,265,639	5,475,740	4,627,666	40,667,594
	愛知県	5,220	8,205	10,979	7,686	4,949	8,955	13,073	8,570	11,348	12,304	12,897	6,557	110,743
		971,080	1,512,511	1,899,788	1,143,120	706,200	1,198,043	1,762,167	1,102,629	1,693,725	1,852,114	2,077,031	1,196,844	17,115,252
	大阪府	5,653	7,752	8,616	4,897	5,511	4,917	6,570	9,424	15,499	15,056	14,138	12,563	110,596
		887,634	1,499,476	1,433,685	758,846	736,615	609,609	723,151	1,115,928	2,633,598	2,436,979	2,389,992	2,198,075	17,423,588

上段:数量(本)、下段:金額(円)

品目	産地	1月	2月	3月	4月	5月	6月	7月	8月	9月	10月	11月	12月	総計
	岡山県	5,880	6,080	3,810	5,510	15,529	11,659	10,990	14,470	10,820	8,200	4,980	7,460	105,388
		913,330	1,012,000	678,480	653,180	1,713,217	1,254,033	1,210,990	1,169,575	1,285,900	978,120	682,000	1,490,390	13,041,215
	福岡県	22,565	25,874	27,908	17,179	19,708	22,608	19,329	18,575	16,875	17,442	12,806	11,643	232,512
		2,873,959	3,782,526	3,661,130	2,051,126	2,265,159	2,123,295	1,817,516	1,593,475	2,032,334	2,005,593	1,751,120	1,745,569	27,702,802
	沖縄県	8,115	10,975	14,240	13,870	22,190	13,860			290	370	2,648	10,533	97,091
		968,495	1,444,355	2,011,900	1,970,320	2,886,180	1,301,025			20,900	25,300	193,050	946,990	11,768,515
	外国	8,551	10,178	12,476	8,069	6,215	4,875	5,251	6,590	8,508	10,631	10,447	11,273	103,064
		1,085,117	1,486,298	1,642,322	950,912	795,718	555,060	567,644	815,353	1,107,645	1,499,718	1,516,944	1,687,961	13,710,692
スプレーバラ	東京都	1,805	2,690	4,116	5,040	4,121	3,302	3,370	1,700	3,031	3,120	3,905	2,015	38,215
		294,580	427,984	688,560	625,784	493,128	362,191	349,886	191,554	471,227	582,826	764,888	404,471	5,657,079
	愛知県	750	870	890	1,037	2,595	2,445	1,765	1,245	1,865	2,050	1,635	2,275	19,422
		112,640	148,280	145,420	135,146	425,260	315,480	184,910	139,150	306,460	348,205	284,625	381,370	2,926,946
	大阪府	1,490	2,499	2,978	1,876	1,438	1,472	2,215	2,300	2,433	2,492	2,480	2,320	25,993
		237,545	396,825	473,660	224,785	231,605	175,417	237,600	226,243	405,658	467,852	362,725	412,170	3,852,085
	福岡県	8,581	8,589	8,814	8,648	11,467	13,019	11,900	10,098	8,832	9,031	6,131	5,901	111,011
		1,528,417	1,450,174	1,670,515	1,419,529	1,862,125	1,912,072	1,512,656	1,299,109	1,432,494	1,647,254	1,345,059	1,231,357	18,310,761
	外国	4,080	4,450	4,740	4,690	5,040	5,440	4,560	3,420	4,320	3,350	3,080	3,080	50,250
		488,290	515,900	555,500	504,130	522,170	550,110	474,540	340,780	455,620	372,020	354,200	337,040	5,470,300
テッポウユリ	東京都		440	50	580	820	1,400	1,740	1,720	2,380	1,090	1,230	1,550	13,000
			83,820	12,650	90,530	98,340	211,640	251,295	293,480	406,120	176,440	214,115	281,545	2,119,975
	愛知県		50		650	40			200		150	150		1,240
			13,200		106,810	4,400				40,150		30,305	34,650	
	大阪府	230	310	480	350	580	1,090	1,500	900	460	1,360	450	850	8,560
		41,195	60,940	94,105	59,400	82,775	168,740	223,850	136,125	86,185	175,230	89,650	135,465	1,353,660
	鹿児島県	2,100	1,100	1,535	1,610	800							785	7,930
		355,300	215,050	186,890	168,190	10,450							121,000	1,056,880
オリエンタルユリ	東京都	21,099	20,059	11,030	12,010	21,076	24,465	25,955	21,630	36,038	27,162	27,706	28,766	276,996
		7,709,328	6,313,335	4,013,350	3,709,200	6,158,350	6,997,551	7,632,484	7,842,203	13,765,345	9,233,077	9,852,073	10,978,944	94,205,240
	愛知県	190	250	20	160	475	40	10	670	925	630	430	630	4,430
		78,540	83,930	14,300	47,025	181,940	15,400	3,850	334,015	384,120	282,535	149,380	303,875	1,878,910
	大阪府	2,305	5,660	6,700	2,145	7,300	9,474	16,070	18,250	10,605	12,920	8,007	2,840	102,276
		905,025	1,714,075	1,452,165	474,980	1,512,885	2,573,395	4,614,418	5,885,826	3,806,248	3,998,803	2,691,656	1,288,705	30,918,181
	高知県	420				180	1,080	5,855	3,025	1,505	3,120	1,320	1,560	18,065
		180,840				69,520	428,560	2,192,080	1,161,490	595,265	1,227,380	510,400	652,520	7,018,055
	福岡県		15				20		340	120			20	515
			10,725				8,800		120,340	55,220			9,460	204,545
	長崎県												450	450
													152,241	152,241
	熊本県			470							90			560
				64,240							16,500			80,740
	宮崎県	1,460	1,670	2,895	5,320	6,240	4,760				1,115	20	3,755	27,235
		673,877	741,125	1,217,315	1,941,610	2,246,805	1,642,025				336,270	4,840	1,690,535	10,494,402
	鹿児島県	11,210	12,854	25,220	15,973	12,043	10,814					1,318	15,415	104,847
		4,127,079	4,734,466	7,691,828	3,613,016	3,004,562	2,527,569					463,111	5,079,338	31,240,969
	沖縄県	5,470	2,940	7,373	15,086	295					155	20	5,340	36,679
		2,126,740	865,920	1,774,674	2,057,660	26,730					35,255	4,400	1,782,110	8,673,489
スカシユリ	東京都	1,880	1,760	2,630	990	2,455	1,670	1,690	1,840	4,000	3,170	3,300	3,960	29,345
		295,995	267,946	373,116	156,200	264,496	218,691	222,411	261,021	623,285	448,532	514,107	633,452	4,279,252

上段:数量(本)、下段:金額(円)

品目	産地	1月	2月	3月	4月	5月	6月	7月	8月	9月	10月	11月	12月	総計
	愛知県	240	50		40	310			160	110	60	200	100	1,270
		47,245	8,800		3,520	46,750			27,940	19,965	10,230	32,615	20,350	217,415
	大阪府	100	430	700	200	280	690	980	650	450	3,090	1,400	1,070	10,040
		17,600	68,530	112,200	28,710	31,790	94,875	134,365	93,060	68,420	431,860	199,705	106,920	1,388,035
	福岡県		150			250			110	40				550
			23,100			30,250			12,870	5,280				71,500
	沖縄県	1,650	1,060	5,520	1,980								2,440	12,650
		222,090	145,310	562,100	185,900								275,770	1,391,170
その他ユリ	東京都		100		20	30					20	15		185
			15,400		3,300	6,600					15,730	6,270		47,300
	愛知県					15								15
						5,775								5,775
	大阪府	30						20						50
		6,050						3,300						9,350
	鹿児島県	50	32	143		28	46							299
		14,630	11,770	40,337		8,195	8,118							83,050
オンシジウム	東京都	1,875	1,245	2,040	1,120	900	538	1,180	650	1,490	2,670	1,800	1,939	17,447
		603,926	412,280	439,352	298,210	188,980	59,748	180,955	170,697	410,978	331,678	335,208	422,661	3,854,673
	愛知県	270	1,350	890	385	1,000	1,440	1,220	500	660	190	470	213	8,588
		93,500	508,310	186,780	135,905	163,350	167,310	172,590	183,370	199,430	28,490	92,510	58,905	1,990,450
	大阪府	4,430	1,800	4,235	3,250	3,590	4,270	3,840	3,903	4,840	6,470	5,090	5,560	51,278
		1,292,280	656,260	1,186,955	777,920	693,330	543,180	587,950	1,080,145	1,320,770	946,550	955,790	1,378,960	11,420,090
	福岡県	440	520	990	420	400	1,000	1,960	540	930	1,040	1,160	570	9,970
		164,010	175,670	251,350	121,770	71,940	107,140	265,540	135,410	294,140	136,730	218,460	154,770	2,096,930
	沖縄県	160	50	111	153	791	920		30	20	56	40	60	2,391
		28,050	9,900	20,152	25,135	52,745	32,450		1,650	3,740	10,010	6,600	10,560	200,992
	外国	2,490	2,212	4,220	3,130	5,050	6,430	4,700	2,390	3,100	8,530	4,770	9,550	56,572
		824,560	717,376	1,024,650	733,590	901,780	801,680	724,900	699,160	780,340	1,080,310	841,390	2,081,420	11,211,156
カトレア	東京都		80	10										90
			33,000	463										33,463
	愛知県						10							10
							3,025							3,025
	大阪府	10	210			10								230
		4,950	103,950			4,950								113,850
	福岡県		10	14										24
			4,400	4,312										8,712
	沖縄県											7		7
												3,850		3,850
コチョウラン	東京都	150	240	308	286	94	230	222	60	154	314	302	728	3,088
		128,114	172,382	133,662	142,496	39,398	109,183	114,283	41,800	126,280	265,419	232,584	510,918	2,016,519
	愛知県	105	41	40	10	5	79	219	144	224	414	451	218	1,950
		77,110	48,400	39,875	11,000	3,850	45,650	140,580	130,350	225,005	361,735	344,575	169,180	1,597,310
	大阪府	40	428	340	167	169	244	153	175	204	191	218	385	2,714
		35,750	426,965	306,900	140,690	125,664	187,055	135,300	125,290	177,221	168,520	193,160	290,620	2,313,135
	福岡県	465	325	446	495	363	388	614	436	446	509	408	462	5,357
		337,095	293,865	258,918	188,716	119,900	139,260	263,505	260,810	304,128	331,518	279,180	289,520	3,066,415
	鹿児島県	20	330	15	30	20	25	20	20	25	316	20	25	866
		19,404	314,314	14,553	29,106	19,404	24,255	19,404	19,404	24,255	339,174	19,404	24,255	866,932

上段:数量(本)、下段:金額(円)

品目	産地	1月	2月	3月	4月	5月	6月	7月	8月	9月	10月	11月	12月	総計
	沖縄県	225	370	598	1,314	3,000	353	273	445	267	120	40	20	7,025
		129,360	208,175	225,830	294,250	411,642	110,990	138,842	233,134	147,950	64,900	20,735	10,450	1,996,258
シンビジウム	東京都	143	171	76	36	60	62	42	116	27	178	101	389	1,401
		81,485	101,009	38,542	20,657	21,282	60,743	24,365	26,887	16,152	161,702	82,263	332,530	967,617
	愛知県		25	33	20	10			8				8	104
			17,600	24,255	15,730	7,150			6,710					9,680
	大阪府	515	610	407	175	436	258	195	202	328	333	414	1,669	5,542
		339,350	436,348	242,407	122,705	220,715	291,335	234,190	240,966	403,975	349,250	392,667	1,659,405	4,933,313
	徳島県	1,195	384	637	627							360	330	3,533
		408,485	113,795	306,020	261,305							175,010	167,200	1,431,815
	福岡県		219	508	509	410				27	16	10	5	1,704
			108,405	172,370	158,730	112,255				40,425	14,300	13,200	4,400	624,085
	鹿児島県	728											416	1,144
		235,620											180,510	416,130
	沖縄県					30								30
						14,850								14,850
デンファレ	千葉県	29,120	30,510	34,850	32,720	23,800	23,340	22,110	33,570	33,500	33,000	22,430	38,370	357,320
		2,136,035	2,155,340	1,894,640	1,762,145	1,653,355	1,882,925	1,647,635	2,070,585	2,315,115	1,758,097	1,266,540	2,666,400	23,208,812
	東京都	2,120	2,610	5,180	5,290	6,010	2,970	2,620	4,950	8,780	4,860	3,900	5,320	54,610
		197,381	266,196	453,108	557,168	565,895	297,069	227,828	367,675	661,213	401,074	322,477	532,068	4,849,152
	神奈川県	7,200	7,200	8,000	7,200	8,000	8,200	7,200	8,200	7,800	8,200	7,200	7,950	92,350
		550,550	518,100	585,750	464,200	558,250	639,375	521,675	567,875	553,300	547,525	481,525	552,200	6,540,325
	愛知県	7,680	10,450	8,820	4,420	5,125	3,230	4,350	4,870	5,820	5,100	3,650	5,700	69,215
		617,540	864,600	676,115	365,915	462,688	300,410	355,685	384,120	461,285	386,540	294,525	531,300	5,700,723
	大阪府	2,730	2,890	3,510	1,950	3,610	4,550	2,210	1,290	4,150	5,250	2,480	7,560	42,180
		283,195	338,635	364,155	335,665	377,135	470,635	192,445	105,985	510,565	557,370	220,330	650,815	4,406,930
	福岡県				200					810		200		1,210
					15,840					68,640		14,300		98,780
	沖縄県	6,224	2,912	3,498	2,505	3,409	7,811	23,724	23,755	11,668	22,733	16,320	10,550	135,109
		612,469	280,269	295,999	175,010	260,722	753,324	1,768,976	1,305,722	989,989	1,643,741	1,182,621	1,018,249	10,287,091
	外国	26,600	29,680	30,570	30,070	27,870	29,740	28,500	33,050	34,900	31,200	26,100	40,400	368,680
		2,106,500	2,421,155	2,458,775	2,437,710	2,164,034	2,542,100	2,369,345	2,584,560	2,598,148	2,295,537	1,964,657	3,515,325	29,457,846
その他ラン類	千葉県	4,040	3,950	4,550	4,950	6,293	6,832	6,810	8,100	6,350	9,010	5,940	5,840	72,665
		345,730	328,790	320,540	309,870	587,367	630,520	589,050	642,840	634,095	792,605	461,010	511,335	6,153,752
	東京都	3,380	3,812	4,568	2,948	1,070	1,177	1,360	1,030	1,586	2,640	2,362	1,640	27,573
		456,907	447,671	558,040	368,398	159,995	167,402	243,595	198,990	229,170	347,205	338,580	224,044	3,739,997
	神奈川県			100	200	200							25	525
				8,250	18,700	15,675							2,750	45,375
	愛知県	1,245	1,725	865	985	600	599	1,092	915	1,530	1,580	570	993	12,699
		141,900	203,445	100,650	133,815	76,175	92,125	171,655	141,295	254,980	206,976	108,350	145,585	1,776,951
	大阪府	1,714	2,010	1,857	2,192	335	1,277	930	555	576	1,103	1,691	768	15,008
		280,610	311,905	275,660	316,250	41,965	205,590	177,210	107,910	142,175	220,330	251,460	197,945	2,529,010
	福岡県				80					20	100	50	90	340
					12,760					4,400	11,550	2,750	11,000	42,460
	沖縄県	145	620	460	380	1,085	160					10	30	2,890
		18,370	87,010	90,090	67,100	148,225	15,400					330	9,020	435,545
	外国	525	666	1,244	1,052	2,721	3,539	1,581	1,906	2,269	2,399	2,963	2,893	23,758
		211,805	209,330	292,754	215,160	485,936	556,468	263,164	331,430	327,745	407,550	587,620	585,805	4,474,767

上段:数量(本)、下段:金額(円)

品目	産地	1月	2月	3月	4月	5月	6月	7月	8月	9月	10月	11月	12月	総計	
アイリス	東京都	500	200	300			130						100	1,230	
		32,225	10,322	10,566			8,940						8,685	70,738	
	大阪府	100		100										360	560
		8,800		5,500										18,535	32,835
福岡県	200	100												300	
	14,630	6,380												21,010	
アリアム	東京都	700	975	1,170	1,496	3,699	4,950	670	450	50	200	50	150	14,560	
		89,045	127,184	116,941	165,903	416,682	474,249	69,100	24,695	1,980	12,595	3,300	6,875	1,508,549	
	愛知県	50	220		130	270		190	50			50			960
		9,900	34,045		11,770	35,200		15,400	2,750			2,750			111,815
	大阪府		100	80	620	1,670	1,075	100	50		100				3,795
			19,800	11,275	89,210	230,010	132,743	7,700	4,400		8,415				503,553
	福岡県		50			525	820	40							1,435
			7,370			49,940	85,195	6,160							148,665
	熊本県		125				500								625
			4,675				20,075								24,750
アルストロメリア	東京都	12,590	18,370	23,290	21,480	20,500	17,520	11,090	9,250	13,770	14,210	10,370	15,130	187,570	
		2,296,021	2,556,943	3,284,863	2,209,333	2,112,699	2,248,272	1,532,292	1,555,724	2,435,267	2,704,782	2,369,562	3,131,640	28,437,398	
	愛知県	280	30	280		450	90	440	760	1,110	620	460	30		4,550
		63,140	5,445	42,570		62,810	14,905	73,480	150,865	218,680	147,730	120,615	8,745		908,985
	大阪府	3,660	3,600	4,120	7,240	8,400	2,910	6,160	5,590	2,720	4,570	3,410	4,480		56,860
		619,520	482,295	516,670	684,860	845,075	309,265	967,670	985,710	433,180	750,640	684,145	793,595		8,072,625
	福岡県	990	180	1,460	770	970	1,020	530	760	590	680	350			8,300
		193,600	24,200	209,935	71,940	78,320	126,775	68,420	111,485	97,350	105,325	71,390			1,158,740
	沖縄県		460		60		20								540
			24,640		495		220								25,355
外国		2,240	800						80					3,120	
		276,650	67,760						7,040					351,450	
カラー	福島県						10			569	442	155		1,176	
							2,530			81,692	72,710	23,705		180,637	
	東京都	1,230	2,145	2,490	2,418	1,685	2,188	3,106	2,550	3,210	5,996	4,870	2,750	34,638	
		235,070	355,983	393,229	335,542	237,699	314,878	437,822	318,588	556,579	1,079,124	1,094,601	556,710	5,915,825	
	愛知県	725	1,560	1,000	360	615	580	385	396	599	1,155	1,060	890	9,325	
		120,010	283,360	144,430	40,095	54,670	76,230	60,775	57,992	96,404	168,575	185,240	166,485	1,454,266	
	大阪府	1,045	855	1,100	1,775	410	520	1,100	765	1,056	1,220	1,275	165		11,286
		168,850	140,580	162,140	247,335	45,430	70,510	169,510	102,960	182,050	208,945	233,420	35,365		1,767,095
	福岡県	100	175	110	105	120	70	55	95	255	70	124	120		1,399
		9,086	21,615	12,760	20,680	16,060	14,960	13,970	9,900	51,975	13,365	27,313	19,800		231,484
熊本県		1,070	2,930	2,130	410									6,540	
		126,500	257,345	124,575	24,640									533,060	
沖縄県	50	1,397	2,010	1,105	60		100				100			4,822	
	7,480	189,365	232,265	77,550	5,280		21,120				11,220			544,280	
グラジオラス	東京都	500	300	490	410	3,350	8,220	7,200	3,837	6,414	5,898	4,510	3,990	45,119	
		60,679	35,475	41,366	53,515	254,650	904,237	706,603	459,921	779,558	597,200	611,105	489,335	4,993,644	
	愛知県		100			100		100	300	280	300	250		1,430	
			17,985			9,900		6,600	42,075	41,690	34,320	30,305			182,875
	大阪府	300			810	650	550	4,500	4,400	2,660	3,290	900	735		18,795
59,510				97,295	55,440	59,510	548,185	559,515	377,520	391,875	130,680	85,250		2,364,780	

上段:数量(本)、下段:金額(円)

品目	産地	1月	2月	3月	4月	5月	6月	7月	8月	9月	10月	11月	12月	総計
	福岡県	50					190	804	507	190	200	320		2,261
		8,800					22,000	89,782	72,710	24,310	24,200	45,540		287,342
	鹿児島県	2,280	2,850	3,980	2,110	1,340							1,340	13,900
		387,805	490,325	439,010	225,610	18,040							157,080	1,717,870
	沖縄県	6,858	2,902	18,486	7,850	23,551	2,520						3,436	65,603
		842,111	333,311	1,442,091	532,562	1,146,602	119,845						338,938	4,755,460
グロリオサ	東京都	1,010	1,570	1,900	1,740	1,640	1,360	1,840	1,140	2,200	1,600	1,810	2,020	19,830
		335,225	436,535	569,910	439,931	356,800	323,296	414,296	295,240	569,030	411,840	504,460	620,510	5,277,073
	愛知県	800	1,200	1,460	1,420	1,300	1,250	1,130	880	1,200	1,220	1,140	1,260	14,260
		244,750	339,790	446,380	380,380	292,490	305,030	283,250	243,430	313,170	314,160	321,310	346,170	3,830,310
	大阪府		80	300	140	540	180	80	340	340	500	540	580	3,620
			24,200	89,100	29,480	116,160	43,230	21,120	81,620	92,400	131,340	139,920	161,040	929,610
	福岡県										100			100
											23,540			23,540
	沖縄県	2,242	2,058	1,996	297								930	7,523
		519,354	434,610	426,360	66,550								227,480	1,674,354
スイセン	東京都	1,180	100	330		100							1,560	3,270
		103,728	3,300	15,400		3,300							141,399	267,127
	愛知県	500	30									20	220	770
		74,250	6,600									2,200	31,130	114,180
	大阪府	1,744	600										700	3,044
		172,920	30,195										63,250	266,365
	福岡県	94												94
		7,172												7,172
チューリップ	東京都	11,200	18,770	26,420	2,540	40					70	3,010	3,600	65,650
		1,483,850	2,197,066	2,772,123	193,675	3,242					7,920	400,576	503,354	7,561,806
	新潟県	4,140	15,480	15,470	1,440								1,800	38,330
		469,810	1,573,660	1,415,150	88,660								194,040	3,741,320
	愛知県	400	380	370								360	660	2,170
		55,660	51,425	50,985								50,765	77,990	286,825
	大阪府	3,910	2,740	1,900	150						100	450	540	9,790
		507,760	328,515	185,350	8,250						16,500	60,390	57,255	1,164,020
	福岡県		150	100										250
			18,810	5,500										24,310
	沖縄県											30		30
												2,640		2,640
フリージア	東京都	4,140	5,320	4,220	310	100						500	1,900	16,490
		436,340	482,310	302,370	11,973	7,260						52,250	199,499	1,492,002
	愛知県	500												500
		55,550												55,550
	大阪府	1,270	1,820	4,540	1,910								1,250	10,790
		119,323	177,871	391,545	128,370								104,390	921,499
	福岡県	640	400	3,035	350									4,425
		68,915	37,675	234,384	24,475									365,449
その他球根類	東京都	1,434	2,451	4,620	1,687	770	950	2,280	1,250	870	570	921	1,129	18,932
		195,237	259,611	358,792	107,034	62,816	106,156	192,958	103,105	83,245	48,337	129,085	105,260	1,751,636
	愛知県	200	80	340		170	310	160	270	160	30	100	100	1,920
		26,015	11,440	32,120		23,430	29,150	21,450	28,490	20,240	9,350	24,750	18,700	245,135

上段:数量(本)、下段:金額(円)

品目	産地	1月	2月	3月	4月	5月	6月	7月	8月	9月	10月	11月	12月	総計
	大阪府	200	371	1,010	890	560	510	780	540	150	205	233	2,722	8,171
		22,000	37,785	63,030	65,120	58,080	58,069	92,840	60,830	17,050	64,075	73,535	406,890	1,019,304
	福岡県	784	2,478	2,187	590	360	260	180						6,839
		136,246	281,545	184,833	23,760	33,440	22,990	13,090						695,904
	長崎県			1,182										1,182
				134,712										134,712
	熊本県			1,130	540									1,670
				174,460	18,920									193,380
	沖縄県	30		65	195	605	8,076	6,874	8,499	9,892	4,800	51		39,087
		2,530		12,650	16,500	38,445	651,288	522,181	606,151	614,889	264,066	6,083		2,734,783
	外国												200	200
													17,600	17,600
アンズリウム	東京都	714	693	2,168	1,808	3,090	3,833	1,531	1,698	1,104	1,115	2,696	2,019	22,469
		102,870	137,524	353,364	289,773	406,176	523,518	236,316	268,514	202,968	182,849	504,912	320,309	3,529,093
	愛知県	774	1,131	1,902	1,662	572	1,343	2,690	1,932	2,893	4,993	3,615	2,940	26,447
		170,940	318,274	469,788	424,886	151,448	223,201	517,990	391,457	650,144	1,182,445	884,499	587,246	5,972,318
	大阪府	798	1,148	1,450	1,031	1,376	1,182	780	746	937	1,506	1,210	1,426	13,590
		139,414	230,560	286,902	183,348	224,224	202,422	131,340	147,026	203,258	310,178	239,580	265,848	2,564,100
	福岡県	134	110	432	478	366	330	40	165	44	132	198	152	2,581
		16,566	14,520	46,310	59,202	39,270	35,816	4,400	35,365	6,776	25,410	34,606	25,212	343,453
	沖縄県	280	370	435	465	600	340	260	433	262	250	962	565	5,222
		33,853	41,195	48,565	52,580	66,055	38,060	31,570	60,984	32,934	34,870	101,129	81,400	623,195
	外国	2,838	2,152	1,598	1,258	1,248	1,599	1,374	1,697	1,704	2,003	2,314	2,580	22,365
		547,756	437,052	358,116	275,902	263,318	344,685	294,558	363,638	376,365	471,163	564,146	605,770	4,902,469
ガーベラ	東京都	16,727	20,198	29,625	19,084	16,289	14,795	25,500	26,565	23,110	17,340	17,312	20,465	247,010
		1,210,441	1,468,836	2,604,273	831,572	1,323,006	766,329	1,057,661	1,104,930	1,569,444	1,422,929	1,717,548	1,883,465	16,960,434
	愛知県	560	1,530	1,930	770	1,790	860	1,280	670	1,300	1,335	1,790	1,380	15,195
		45,320	125,125	206,360	73,150	135,795	55,165	80,685	35,475	97,130	130,075	170,775	143,660	1,298,715
	大阪府	13,700	15,205	12,130	10,320	16,240	13,875	13,150	8,190	9,560	11,290	5,465	3,465	132,590
		1,050,665	1,236,235	1,222,705	699,655	1,275,835	758,791	536,471	420,585	644,985	774,125	495,001	347,325	9,462,378
	福岡県	1,440	1,900	5,885	3,820	3,250	1,900	1,940	1,800	9,638	8,030	7,825	3,630	51,058
		67,980	108,075	485,898	127,161	189,915	74,250	71,830	75,735	668,384	479,441	606,595	260,289	3,215,553
	熊本県	10,098	13,673	18,775	15,810	12,420	9,717			9,300	10,099	11,675		111,567
		938,987	1,188,056	1,862,547	760,440	621,498	394,601			556,442	799,839	985,049		8,107,459
	沖縄県	30,100	34,500	58,300	39,750	27,980	13,279	7,300	3,600	4,700	7,110	11,760	23,745	262,124
		1,896,785	2,242,185	4,440,040	1,377,695	1,376,650	503,074	276,760	127,600	198,660	329,923	668,580	1,528,945	14,966,897
カスミンソウ	福島県						510	560	340	460	560			2,430
							94,270	71,830	64,570	123,640	97,790			452,100
	東京都	790	2,910	1,540	450	660	2,100	2,910	530	760	690	1,260	410	15,010
		162,855	654,225	321,255	87,780	55,550	476,685	532,203	117,590	200,559	120,560	394,680	96,580	3,220,522
	愛知県	160	100	520		30			80	60	200	550		1,700
		51,040	24,200	122,210		2,640			21,120	16,500	37,950	173,470		449,130
	大阪府	3,930	12,705	15,810	7,140	11,180	7,030	9,420	10,530	10,910	4,060	2,455	3,620	98,790
		1,043,240	2,485,505	2,717,495	1,095,710	1,368,510	1,031,470	1,517,230	2,329,745	2,949,650	767,305	725,450	998,195	19,029,505
	福岡県	1,120	3,805	2,140	150		1,630	4,020	3,640	3,400	5,300	50		25,255
		103,290	628,404	257,510	17,050		159,830	478,115	578,050	597,410	979,990	14,850		3,814,499
	熊本県	12,240	7,950	15,545	13,480	20,990	8,625			8,010	17,555	19,450		123,845
		2,160,235	1,206,904	2,479,114	1,394,745	2,429,599	890,451				1,390,015	2,417,305	2,996,950	17,365,318

上段:数量(本)、下段:金額(円)

品目	産地	1月	2月	3月	4月	5月	6月	7月	8月	9月	10月	11月	12月	総計	
	沖縄県	110		50	300	705	70				30	25	90	1,380	
		15,070		2,200	27,720	48,648	11,770				3,960	275	10,890	120,533	
	外国			400		200	150							750	
				45,650		19,525	13,750							78,925	
カンガルーポー	東京都	200		100		30	370		100	190	630	50	250	1,920	
		18,810		4,632		5,280	45,925		9,610	30,800	53,946	5,500	14,474	188,977	
	愛知県						130		20		50			200	
							24,640		3,300		8,250			36,190	
	大阪府	300	354	300	250	100	100	190	363	160	1,600	1,150	250	5,117	
		23,870	31,878	23,320	18,590	8,470	3,300	22,000	31,394	18,700	171,160	85,690	10,978	449,350	
	福岡県									130	280		50	460	
										19,580	31,350		2,750	53,680	
クジャクソウ	福島県									258				258	
										22,220				22,220	
	東京都	120		770	1,560	800	1,430	740	750	580	1,260	840	600	9,450	
		13,200		73,683	110,606	42,572	102,828	60,361	52,771	45,702	100,125	74,407	55,793	732,048	
	愛知県											120		120	
												14,300		14,300	
	大阪府	310			50	170		200			1,030	2,180	940	4,880	
		37,950			6,050	17,710		19,525			112,970	284,625	108,570	587,400	
	福岡県												100	100	
													13,530	13,530	
	熊本県										2,475		725	3,200	
											80,163		18,152	98,315	
	沖縄県				30									30	
					330									330	
シャクヤク	東京都				730	5,795	3,999							10,524	
					124,625	704,471	461,764							1,290,860	
	愛知県				300	220	90							610	
					67,650	45,320	17,215							130,185	
	大阪府	50	50	100	2,610	13,906	13,325							30,041	
		4,400	1,650	3,850	565,785	1,901,515	1,758,735							4,235,935	
	鹿児島県				660	2,450								3,110	
					82,500	247,500								330,000	
宿根スターチス	福島県						200	170	50	330				750	
							36,630	25,630	5,170	51,480				118,910	
	東京都	360	255	295	430	1,675	3,775	2,030	3,620	2,030	3,116	1,631	1,270	603	19,060
		51,370	33,220	41,690	66,550	256,104	468,954	451,944	269,895	504,902	277,809	254,353	88,306	2,765,097	
	愛知県	80	30						60	50	50	160	40	470	
		18,480	7,700						8,030	4,125	11,000	33,770	7,700	90,805	
	大阪府	720	875	970	1,440	1,805	1,230	2,330	3,390	3,993	2,355	1,215	920	21,243	
		172,700	177,265	266,915	290,125	393,195	202,675	368,445	508,475	645,491	425,920	259,105	210,760	3,921,071	
	福岡県	30	50		30	331	347	272	301	35	20	510	310	2,236	
		7,260	8,250		2,640	38,654	58,135	36,520	35,552	9,240	6,160	89,320	51,150	342,881	
	熊本県					1,120	820							1,940	
						62,040	49,940							111,980	
	鹿児島県							1,180						1,180	
								67,540						67,540	

上段:数量(本)、下段:金額(円)

品目	産地	1月	2月	3月	4月	5月	6月	7月	8月	9月	10月	11月	12月	総計
	沖縄県	105	300	550	230	435								1,620
		25,795	75,900	103,015	27,445	43,395								275,550
ジンジャー類	東京都			65			140	280	160	130	40			815
				11,220			17,710	21,945	15,620	25,300	8,580			100,375
	沖縄県	159	72	125	231	383	982	1,709	614	187	835	1,022	549	6,868
		15,802	9,284	15,873	24,371	28,585	64,697	171,567	43,032	11,432	76,681	88,660	53,075	603,059
ストレリチア	大阪府	60	860	400	170		20	190					70	1,770
		5,280	116,600	57,200	26,400		660	35,310					19,360	260,810
	沖縄県	1,810	1,640	2,690	8,990	5,600	3,870	5,010	8,425	13,730	13,265	6,080	3,810	74,920
		155,568	107,498	161,810	397,350	271,841	223,465	333,548	498,112	743,078	627,993	298,047	202,895	4,021,205
ソリダコ	東京都		100	620	150	100	210		70	4,210	1,300	2,140	1,000	9,900
			8,800	54,560	5,645	2,606	2,660		770	256,960	90,750	182,710	80,025	685,486
	愛知県			990		100	2,800	3,540	400	5,560	8,820	8,590	4,250	35,050
				70,840		4,950	147,620	206,360	8,800	373,120	667,480	605,110	357,060	2,441,340
	大阪府	650	740	3,260		100	1,030	1,200	800	7,450	7,180	3,260	5,600	31,270
		43,010	55,770	253,550		4,400	54,560	67,100	33,550	487,960	511,775	242,770	479,050	2,233,495
	福岡県	400									300	4,250	3,950	8,900
		34,650									14,520	301,345	396,550	747,065
	鹿児島県	26,780	31,030	29,630	29,580	31,950	27,780	28,980	39,740	20,330	10,410	7,550	29,870	313,630
		2,453,385	2,628,560	2,440,460	2,087,580	1,537,910	1,324,290	1,330,835	1,651,595	1,282,765	742,335	496,760	1,597,255	19,573,730
	沖縄県	1,630	4,940	5,910	11,030	37,510	9,993	6,350	5,610	2,380	6,780	6,180	970	99,283
		78,485	314,215	373,945	565,345	1,082,785	313,077	291,225	218,845	121,055	391,380	365,915	60,555	4,176,827
デルフィニウム	東京都	3,140	3,260	5,050	4,910	5,428	5,355	4,960	2,603	2,227	3,290	4,190	2,960	47,373
		803,312	793,279	1,318,906	894,620	886,786	1,004,305	1,014,464	558,437	604,885	849,805	1,203,501	668,014	10,600,314
	愛知県	490	950	1,620	1,080	1,130	1,200	1,220	790	964	1,260	1,120	1,100	12,924
		100,430	250,690	463,650	206,690	194,920	264,330	268,180	198,550	280,610	357,060	310,970	283,580	3,179,660
	大阪府	190	800	885	1,390	1,440	1,260	1,360	710	750	2,140	935	820	12,680
		57,970	219,780	258,885	224,290	204,710	248,160	294,415	133,320	199,430	480,810	251,515	218,350	2,791,635
	福岡県	250	100	30						430	470		120	1,400
		35,530	12,650	8,910						94,490	115,830		24,310	291,720
	沖縄県		46	90	40									176
			10,670	30,140	11,000									51,810
マーガレット	東京都	200	3,500	3,100	580									7,380
		24,420	365,465	269,899	34,923									694,707
	愛知県	100	500	200		150	110							1,060
		13,200	39,600	17,600		10,450	8,470							89,320
	大阪府	400	5,000	10,060	2,210	500		150					200	18,520
		45,540	473,715	843,975	134,145	32,560		11,825					18,920	1,560,680
	福岡県			100	50			20						170
				4,400	2,750			1,540						8,690
	宮崎県			380										380
				47,960										47,960
リアトリス	東京都							200	100					300
								12,650	5,500					18,150
	大阪府						300	650						950
							16,830	36,960						53,790
	沖縄県				3,260	3,950								7,210
					91,520	111,870								203,390

上段:数量(本)、下段:金額(円)

品目	産地	1月	2月	3月	4月	5月	6月	7月	8月	9月	10月	11月	12月	総計	
リンドウ	福島県						4,040		510	1,600	80			6,230	
							297,880		51,040	109,120	9,240			467,280	
	東京都					1,180	8,430	16,550	22,920	30,935	16,675	4,450		101,140	
					143,440	854,205	1,386,665	1,693,604	2,650,730	1,157,676	488,586			8,374,906	
	愛知県								200	850				1,050	
										15,400	53,680			69,080	
	大阪府						1,110	5,540	20,049	15,090	11,605	2,690		56,084	
							119,790	467,940	1,423,356	1,409,375	925,375	301,785		4,647,621	
	福岡県							150							150
								14,685							14,685
	熊本県											1,450			1,450
											57,739				57,739
	鹿児島県							4,570	2,100	17,360	11,400	150			35,580
								323,180	130,680	1,183,765	617,155	12,238			2,267,018
沖縄県								720	2,530					3,250	
								46,200	178,090					224,290	
その他宿根草(多年草)類	東京都	5,240	6,525	9,022	8,829	9,045	10,575	9,946	10,582	14,244	17,689	10,425	6,907	119,029	
		802,377	951,706	1,190,391	915,026	966,584	1,223,869	1,202,589	1,038,599	1,874,396	2,587,817	1,976,630	1,103,623	15,833,607	
	愛知県	2,054	1,890	2,555	2,465	2,700	4,470	4,430	6,110	8,300	4,997	1,970	2,060	44,001	
		586,795	424,765	588,885	373,010	316,910	507,540	420,090	432,905	760,749	602,712	310,915	425,068	5,750,344	
	大阪府	1,959	2,315	2,420	3,638	2,768	3,023	3,635	8,020	8,745	5,408	2,815	3,346	48,092	
		314,787	380,820	424,380	418,880	308,704	394,020	398,310	629,695	893,915	770,671	559,845	460,680	5,954,707	
	福岡県	520	764	700	483	423	806	781	200	1,169	653	287	165	6,951	
		91,630	137,500	108,878	55,440	73,810	127,589	152,735	36,630	184,272	138,050	45,562	35,035	1,187,131	
	熊本県										300				300
											21,175				21,175
	宮崎県								1,720						1,720
									865,975						865,975
	鹿児島県	10							640		3				653
		1,430							30,140		7,722				39,292
沖縄県	5,814	5,205	9,151	12,786	12,079	7,400	11,832	20,946	16,762	13,376	8,294	7,347	130,992		
	1,089,871	1,050,551	1,604,973	1,313,292	1,018,971	567,518	686,810	985,404	883,285	791,714	523,084	771,741	11,287,214		
外国			450		300	850	2,260	890	800	200	1,250	1,450	8,450		
			52,360		35,750	97,900	244,640	88,330	108,350	27,610	165,220	157,630	977,790		
アスター	東京都	550	320	200	100	360	390	1,590	1,815	3,540	240	460	140	9,705	
		67,094	26,455	23,653	12,100	39,270	33,550	167,947	128,906	321,595	14,355	70,510	17,160	922,595	
	愛知県	380			100	60	430	400	740	879	70	150	160	3,369	
		57,420			13,310	5,720	55,110	36,630	105,380	105,281	11,330	20,570	17,600	428,351	
	大阪府	3,490	2,910	2,960	2,370	2,580	2,500	2,660	2,820	2,990	2,810	2,490	3,140	33,720	
		400,070	323,840	307,560	249,150	293,480	267,685	255,145	277,090	275,495	264,385	227,150	293,920	3,434,970	
	福岡県	300				80	1,440	80	910					2,810	
		33,330				11,220	176,715	10,780	93,665					325,710	
	沖縄県	1,240	9,340	9,585	6,785	1,250								28,200	
		123,530	496,375	524,865	327,085	25,245								1,497,100	
	キンギョソウ	東京都	360	1,835	2,890	900	280	100			50	100	810	1,570	8,895
			45,720	134,241	197,238	56,232	13,528	1,968			4,052	9,567	87,000	107,136	656,682
		愛知県	450	2,650	1,550	2,130	290					250	260	830	8,410
		52,250	280,115	136,070	158,785	17,655					27,500	22,880	86,130	781,385	

上段:数量(本)、下段:金額(円)

品目	産地	1月	2月	3月	4月	5月	6月	7月	8月	9月	10月	11月	12月	総計
	大阪府	120	890	3,160	1,280	1,020	250			100	160	1,340	2,210	10,530
		19,360	88,605	280,390	102,685	87,670	11,220			5,720	18,920	137,610	230,065	982,245
	福岡県	350			100							1,250	1,658	3,358
		63,690			9,350							123,695	167,310	364,045
	沖縄県	2,105	3,209	4,174	2,680	1,740							1,415	15,323
		206,030	310,090	320,012	131,230	85,910							123,475	1,176,747
コスモス	東京都	150	450	1,450	250	200	150	50	850	950	2,250	1,750	290	8,790
		4,950	21,259	35,862	8,085	3,685	8,086	2,200	38,280	38,465	128,104	83,702	11,385	384,063
	愛知県						25		50	230	155	50		510
							1,155		2,750	11,055	9,350	3,300		27,610
	大阪府			50			50		300	800	1,160	80	50	2,490
				770			1,100		14,190	35,475	61,325	3,960	1,650	118,470
	福岡県	50	50					50				120	30	300
		3,080	3,575					4,125				9,460	660	20,900
	沖縄県			40										40
				1,540										1,540
スイートピー	東京都	2,200	5,890	5,610	1,025	20	130	55	100		90	1,480	2,600	19,200
		150,655	392,235	366,562	69,892	3,630	15,255	19,525	10,248		8,337	100,806	105,401	1,242,546
	愛知県	500	100	250	80	15						100	100	1,145
		49,500	6,600	12,100	42,900	5,775						3,575	5,500	125,950
	大阪府	1,800	1,820	4,450	1,800							600	100	10,570
		138,600	145,035	277,200	90,750							25,575	6,050	683,210
	福岡県	750	1,500	1,340	40	20							100	3,750
		60,632	118,800	91,135	7,700	1,760							5,500	285,527
	宮崎県	50,900	62,095	61,700									34,500	209,195
		3,395,700	4,056,470	3,351,150									1,510,850	12,314,170
	沖縄県	250												250
		17,050												17,050
スターチス シヌアータ	東京都	6,850	8,140	14,910	15,960	13,630	6,570	10,460	5,040	2,925	1,700	3,130	2,550	91,865
		849,300	679,328	1,088,664	695,482	849,275	760,426	915,448	437,712	309,197	157,978	368,321	255,981	7,367,112
	愛知県	400	1,200	2,500	230	280		360	1,320	1,880	1,270	290	70	9,800
		55,055	140,305	213,400	20,130	22,000		29,480	143,990	213,235	115,500	33,660	7,920	994,675
	大阪府	10,700	15,650	21,920	16,970	17,310	11,740	12,690	11,780	12,290	8,510	8,770	20,200	168,530
		1,281,225	1,426,150	1,483,757	917,565	1,243,385	1,238,160	1,161,105	1,264,175	1,373,350	943,910	1,133,715	2,156,770	15,623,267
	福岡県				60			130	550					740
					4,290			10,835	45,870					60,995
	熊本県				6,693									6,693
					146,611									146,611
	沖縄県		240	1,120	480	1,000	1,521						160	4,521
			19,085	69,575	15,565	35,310	53,152						8,250	200,937
	外国			1,250			600		340					2,190
				39,325			19,525		23,320					82,170
ストック	東京都	7,140	12,330	7,365	470						120	1,710	7,410	36,545
		1,225,341	1,599,399	864,037	41,831						19,453	283,970	1,174,564	5,208,595
	愛知県	180	40		50						50	300	980	1,600
		37,400	6,600		5,500						9,900	48,840	182,160	290,400
	大阪府	9,965	10,440	11,270	1,880						2,370	8,890	11,720	56,535
		2,050,511	1,483,658	1,468,830	247,830						384,890	1,578,720	2,020,733	9,235,172

上段:数量(本)、下段:金額(円)

品目	産地	1月	2月	3月	4月	5月	6月	7月	8月	9月	10月	11月	12月	総計
	香川県			4,850	3,690									8,540
				547,580	291,830									839,410
	福岡県	4,610	7,020	7,090	2,620								3,990	25,330
		813,483	989,285	795,410	217,580								563,255	3,379,013
	熊本県			395										395
				4,345										4,345
	宮崎県		1,060	9,355	1,010									11,425
			169,895	1,032,900	81,730									1,284,525
	鹿児島県									780	360			1,140
										90,860	54,450			145,310
	沖縄県	115	735	6,761	170									7,781
		18,425	83,655	678,810	16,060									796,950
トルコキキョウ	福島県						60	1,050	673	1,830	1,110	210		4,933
							12,980	229,460	166,166	429,770	251,130	57,090		1,146,596
	東京都	120	845	1,465	280	570	2,370	14,880	10,000	7,840	7,475	975	1,835	48,655
		36,300	275,825	425,359	99,330	105,983	402,604	3,085,959	1,840,968	1,973,588	1,868,539	256,738	480,627	10,851,820
	愛知県	5,580	6,619	3,927	1,440	3,409	4,969	8,830	10,475	10,345	8,275	7,284	10,579	81,732
		1,919,060	2,051,335	1,157,475	449,900	735,460	911,372	2,209,031	2,820,895	3,060,200	2,261,765	1,959,265	3,050,080	22,585,838
	大阪府	8,585	6,814	1,770	901	5,468	6,775	6,795	8,668	10,240	13,314	17,590	6,835	93,755
		2,768,865	2,167,363	517,275	275,825	1,348,930	1,307,130	1,414,105	1,775,862	2,357,190	3,184,775	5,067,546	1,988,415	24,173,281
	香川県							2,540		1,630	1,530			5,700
								457,490		348,040	287,540			1,093,070
	福岡県	3,420	1,425	540	1,020	480	2,470	7,520	12,444	17,830	14,310	10,329	4,435	76,223
		1,002,650	390,390	125,510	254,705	90,750	550,770	1,342,110	2,861,265	4,919,310	3,694,928	2,955,480	1,194,380	19,382,248
	佐賀県						14,716	1,687					120	16,523
							2,203,410	236,775					46,200	2,486,385
	熊本県						1,760	520			3,400	2,650	4,370	12,700
							217,690	85,470			189,640	408,540	809,160	1,710,500
	鹿児島県											600		600
												150,700		150,700
	沖縄県	19,411	34,868	68,294	55,374	77,715	51,726	1,255			4,920	3,080	18,469	335,112
		4,722,410	6,862,900	11,495,143	9,089,861	10,079,564	3,298,746	125,950			816,530	602,635	4,073,861	51,167,600
ナデシコ類	東京都	710	610	540	1,080	1,130	460	491	630	400	530	340	340	7,261
		56,281	48,861	41,394	71,995	56,117	30,508	34,656	47,444	34,097	46,434	31,900	28,840	528,527
	愛知県	30				150								180
		2,805				10,175								12,980
	大阪府	200	180	230	100	290	120	260	130	1,010		40	480	3,040
		16,995	14,355	17,133	7,700	21,725	9,405	19,470	9,900	73,590		3,520	39,710	233,503
	福岡県	30												30
		2,310												2,310
	佐賀県			180										180
				5,940										5,940
	沖縄県	320	838	1,893	3,050	5,840	300						370	12,611
		23,540	65,340	120,956	146,850	278,740	13,750						28,710	677,886
	外国								710	890	760	640		3,640
									66,385	83,215	70,620	59,785	57,420	337,425
ヒマワリ	東京都	340	500	1,160	530	2,870	8,342	16,467	15,200	28,130	11,210	1,930	680	87,359
		27,280	44,275	103,603	40,312	179,427	734,447	1,576,781	1,519,148	2,994,842	894,830	157,332	49,257	8,321,534

上段:数量(本)、下段:金額(円)

品目	産地	1月	2月	3月	4月	5月	6月	7月	8月	9月	10月	11月	12月	総計
	愛知県	1,750	1,150	4,000	2,900	2,445	4,950	7,610	4,240	4,410	4,820	1,880	970	41,125
		160,655	123,915	391,435	192,005	234,823	445,390	740,245	464,420	444,400	448,745	152,955	66,660	3,865,648
	大阪府	160	1,280	2,300	110	830	4,960	2,860	6,410	1,540	2,200	3,030	1,610	27,290
		12,320	122,265	202,620	8,305	65,835	440,770	285,670	585,861	137,115	181,335	254,485	147,895	2,444,476
	福岡県			60			100	1,310	600	880	3,490	1,770	620	8,830
				7,920			8,305	126,115	57,970	96,085	240,735	156,695	50,050	743,875
	沖縄県	9,157	11,708	24,223	54,776	38,078	28,123	18,912	24,031	13,690	22,590	15,151	14,621	275,060
		716,958	887,051	1,825,714	1,840,829	1,449,157	1,574,541	1,151,712	1,527,378	1,139,105	1,645,666	1,132,902	829,081	15,720,094
その他一・二年草類	福島県						90						1,120	1,210
							11,880						134,640	146,520
	東京都	9,080	16,142	17,895	14,905	16,695	14,600	12,043	14,555	15,790	13,341	10,735	9,830	165,611
		765,575	1,289,876	1,343,019	1,029,833	1,062,777	1,014,701	791,142	832,773	1,228,804	1,060,837	877,851	784,749	12,081,937
	長野県	50	100											150
		3,300	6,600											9,900
	愛知県	2,665	2,980	3,145	3,703	4,060	4,200	1,950	1,240	1,820	2,250	1,070	1,405	30,488
		250,443	277,255	299,640	367,995	336,600	394,213	144,650	81,208	149,545	177,540	85,773	101,365	2,666,227
	大阪府	2,975	8,105	3,560	3,150	7,120	4,740	2,230	3,720	7,166	3,930	5,355	7,570	59,621
		284,708	534,710	221,706	229,075	433,813	311,630	157,355	214,665	447,535	237,215	414,315	647,130	4,133,857
	広島県												13,060	13,060
													1,678,072	1,678,072
	香川県												700	700
													177,650	177,650
	福岡県	350	460	520	280	865	580	280	1,360	450	360	120		5,625
		15,180	42,900	36,960	25,025	73,975	50,710	32,890	79,915	52,773	35,915	22,220		468,463
	長崎県		4,195	7,375	4,235	2,200								18,005
			384,653	746,765	314,105	185,350								
	熊本県						150							150
							31,350							31,350
	沖縄県	6,065	3,485	7,155	6,620	4,355	2,090	3,618	3,766	1,036	5,065	2,396	1,560	47,211
		467,720	296,644	535,425	425,975	330,385	187,990	242,165	165,418	73,112	322,300	132,655	58,235	3,238,024
	外国					150	350			180	180	380	770	2,010
						18,150	31,213			29,040	34,100	49,500	63,030	225,033
その他切花	福島県								220			50		270
									15,290		3,850			19,140
	東京都	8,779	15,540	16,828	9,405	8,925	7,489	10,899	11,348	11,963	12,787	9,297	9,319	132,579
		1,081,885	1,758,003	1,376,171	705,245	686,950	728,193	946,599	915,412	1,274,425	1,615,800	1,271,540	1,683,157	14,043,380
	愛知県	1,580	3,170	3,640	2,940	2,250	1,804	1,993	790	1,356	1,900	545	1,195	23,163
		218,708	446,303	419,513	236,225	160,930	161,546	215,380	63,855	150,711	181,610	87,010	156,530	2,498,321
	大阪府	1,535	2,859	3,828	2,039	1,715	1,175	2,077	2,750	5,599	4,682	4,092	4,523	36,874
		158,620	325,908	450,341	217,470	191,345	165,165	391,820	341,055	694,375	767,745	497,640	588,396	4,789,880
	福岡県	380	330	175	380	199	201	652	390	835	653	236	50	4,481
		33,237	31,405	15,895	35,695	16,808	28,633	72,292	49,060	65,945	69,740	23,661	6,050	448,421
	長崎県		280	840										1,120
			46,090	119,790										
	熊本県										780			780
											39,380			39,380
	鹿児島県				100	25								125
					2,475	275								

上段:数量(本)、下段:金額(円)

品目	産地	1月	2月	3月	4月	5月	6月	7月	8月	9月	10月	11月	12月	総計
	沖縄県	2,392	713	731	1,122	5,182	299	1,307	3,162	3,338	3,662	880	1,737	24,525
		3,246,804	118,019	122,628	148,335	2,945,301	114,400	169,180	312,708	406,346	356,917	163,295	1,559,971	9,663,904
	外国					50	76	120					30	276
						5,775	5,280	31,020					1,650	43,725
アスパラガス類	東京都		50	120	10	80	170	370	10					810
			2,750	12,650	2,750	3,879	39,050	63,580	4,950					129,609
	愛知県	15			5	30	10	15	5	20	35	65		200
		6,600			2,200	9,900	4,400	6,600	2,200	10,450	21,175	9,625		73,150
	大阪府	85	50	80	20	150	80	140	10	35	20	95	15	780
		14,025	7,260	9,020	2,200	24,750	12,100	16,775	4,400	14,850	11,550	24,200	5,500	146,630
	福岡県	50												50
		1,100												1,100
	鹿児島県	345	385	560	605	550	450	665	965	1,215	2,035	1,190	805	9,770
		71,940	86,625	133,870	116,259	59,510	94,380	109,780	73,975	102,905	264,660	186,450	96,470	1,396,824
	沖縄県	290	375	225	458	610	1,090	165	88	60	40	175	125	3,701
		24,530	32,450	15,455	31,048	49,390	87,835	11,605	6,270	5,720	1,320	16,280	10,934	292,837
	外国						200	100						300
							11,110	1,100						12,210
アレカヤシ	東京都		795	2,375	1,200	480					50			4,900
			49,425	219,953	124,630	45,375					4,400			443,783
	大阪府		1,160	3,830	3,100	1,390	320				100		400	10,300
			107,470	397,650	261,195	131,340	32,560				2,090		30,800	963,105
	福岡県			700	650									1,350
				50,985	41,195									92,180
	沖縄県	31,785	21,420	17,892	18,695	24,940	35,860	44,019	46,337	43,860	51,635	43,630	41,210	421,283
		1,434,070	945,065	833,855	890,120	1,227,380	1,773,310	1,925,990	2,082,058	1,918,950	2,152,645	1,890,680	1,824,020	18,898,143
タマシダ	東京都	50												50
		4,125												4,125
	大阪府						1,050	450			300			1,800
							17,875	9,900			4,950			32,725
	沖縄県	700	4,750	9,570	9,370	7,900	1,050		50				100	33,490
		7,480	37,125	64,405	53,130	49,500	6,325		1,100				1,650	220,715
ドラセナ	東京都	130	1,205	2,100	1,000	220	50	110	400	200	235	300	50	6,000
		5,628	91,975	216,020	61,035	16,723	2,316	3,150	13,469	11,781	10,456	7,786	289	440,628
	愛知県	420	880	1,225	1,705	520	200	140	395	275	270	120	210	6,360
		39,600	91,520	120,340	175,230	49,280	20,680	15,400	46,420	26,015	27,940	13,200	22,440	648,065
	大阪府	40	1,600	2,040	1,950	1,700	325	280	210	220	585	505	2,199	11,654
		3,520	130,900	189,640	187,550	81,015	29,370	31,680	17,050	29,260	52,690	54,780	150,887	958,342
	福岡県	600	520	1,400	1,550	490	50		420	570	140	250	50	6,040
		36,905	42,955	108,460	91,025	18,865	550		36,630	47,410	15,785	18,007	3,025	419,617
	鹿児島県												200	200
													6,600	6,600
	沖縄県	40,169	37,560	31,145	26,090	43,553	62,945	65,158	80,756	63,569	85,259	79,720	90,733	706,657
		2,011,054	1,541,062	1,364,561	1,159,037	2,001,659	2,795,667	2,984,764	3,852,978	2,995,026	3,675,904	3,563,787	3,999,080	31,944,579
	外国		1,480	400		600								2,480
			143,440	39,600		48,400								231,440
モンステラ	東京都	100	110	210	370	130	330	90	150	180	230		230	2,130
		1,389	26,191	12,011	22,113	3,926	4,516	3,456	3,963	5,089	3,335		3,486	89,475

上段:数量(本)、下段:金額(円)

品目	産地	1月	2月	3月	4月	5月	6月	7月	8月	9月	10月	11月	12月	総計
	愛知県	50	90	160	170	300		60	30		110	80	40	1,090
		3,520	6,490	14,410	10,395	15,290		5,280	1,650		9,790	5,940	3,520	76,285
	大阪府	90	500	210	315	80	170	150	300	180	380	180	190	2,745
		4,070	27,995	15,125	21,670	4,070	11,660	8,910	21,835	10,010	20,900	7,260	16,060	169,565
	福岡県	270	130	180	230	260	250	250		150	80	40		1,840
		13,750	6,985	10,670	13,200	13,805	11,165	8,525		8,745	5,280	1,760		93,885
	沖縄県	7,103	5,914	7,337	4,386	5,714	6,934	8,766	7,771	7,840	8,220	10,787	9,348	90,120
		204,436	237,457	272,916	206,526	213,277	238,592	271,801	257,577	271,900	288,102	320,498	269,549	3,052,631
レザーファン	千葉県			500							1,000		2,000	3,500
				24,750							50,380		102,080	177,210
	東京都	7,000	5,950	7,170	6,250	5,670	6,050	8,525	5,570	6,040	6,700	5,045	4,870	74,840
		376,970	334,125	399,025	352,220	403,865	392,095	475,090	332,074	387,530	383,075	332,090	327,965	4,496,124
	愛知県			150		100	50			275				575
				8,388		7,700	3,300			16,115				35,503
	大阪府	5,610	7,800	9,520	6,590	7,699	8,310	6,370	8,180	9,040	6,430	7,650	11,810	95,009
		390,225	570,515	686,785	477,895	534,144	571,395	444,554	537,845	623,040	468,765	503,470	755,398	6,564,031
	福岡県	1,500	1,040	1,640	900	1,600	1,200	710	2,100	1,860	300	1,460	400	14,710
		74,360	49,060	79,640	34,100	64,900	57,365	35,310	90,420	83,160	13,750	60,280	7,920	650,265
	沖縄県	550	1,220	1,070	4,440	5,580	530	520	60		50			14,020
		23,540	69,850	56,430	170,445	105,996	10,340	7,645	660		550			445,456
その他切葉	福島県					30	305	111		57	193			696
						2,640	23,694	7,040	4,577	5,423				43,374
	千葉県	300	600	540	480	1,500	740	300			300			4,760
		26,895	53,460	45,870	37,400	78,705	40,040	17,050			30,580			330,000
	東京都	3,987	3,216	5,120	5,098	5,875	5,075	6,284	7,013	7,215	5,910	5,501	5,275	65,569
		226,331	340,943	497,993	423,490	452,852	360,019	461,130	442,474	528,789	501,557	458,238	519,844	5,213,660
	愛知県	3,125	6,376	8,171	6,090	6,728	4,095	3,089	2,145	3,560	2,337	2,471	2,989	51,176
		282,755	619,522	751,798	512,465	564,493	303,270	288,630	171,381	312,704	218,813	223,027	259,848	4,508,706
	大阪府	6,115	4,606	7,698	6,823	10,469	8,381	8,445	9,866	8,163	8,767	8,257	22,308	109,898
		470,966	440,495	749,430	546,068	921,360	796,787	822,252	806,251	597,026	731,995	640,114	3,531,946	11,054,690
	岡山県												3,960	3,960
													661,045	661,045
	広島県							15						15
								495						495
	福岡県	1,040	975	1,206	1,109	1,070	1,620	1,490	990	2,210	1,830	1,235	1,315	16,090
		111,046	72,191	120,043	90,147	80,441	124,196	104,368	76,451	187,661	131,010	82,062	80,934	1,260,550
	熊本県			2,150										2,150
				32,203										32,203
	鹿児島県	2,425	2,310	5,177	4,614	4,270	3,385	3,280	3,755	4,525	5,965	2,850	1,325	43,881
		103,709	112,530	297,935	240,956	207,048	121,000	131,945	133,650	200,476	251,103	111,568	27,500	1,939,420
	沖縄県	17,832	17,093	11,865	14,119	29,483	33,568	29,605	35,092	28,607	19,980	17,077	17,733	272,054
		653,093	541,816	420,068	526,609	983,202	993,521	992,591	1,290,333	3,355,561	889,163	872,366	713,163	12,231,486
	外国	800	980	1,340	1,000	2,060	2,170	1,790	2,055	4,780	4,580	4,610	5,350	31,515
		96,800	110,660	136,730	114,400	189,530	202,620	151,250	195,965	496,375	457,160	446,545	511,610	3,109,645
ウメ	福島県												750	750
													212,740	212,740
	東京都	45										30	104	179
		10,010										3,080	97,275	110,365

上段:数量(本)、下段:金額(円)

品目	産地	1月	2月	3月	4月	5月	6月	7月	8月	9月	10月	11月	12月	総計
	愛知県												5	5
	大阪府			50	180	130							455	815
	福岡県			9,900	27,940	14,300							181,390	233,530
	沖縄県			20									10	30
	東京都	3,047	2,217	4,195	1,611								290	11,360
サクラ	愛知県	904,988	555,992	955,048	435,827								78,027	2,929,882
	大阪府	560	910	2,116	715								60	4,361
	福岡県	50	30		60									140
	熊本県			200										200
	沖縄県	373	290	10	15									688
サザンカ	愛知県	6,600	195,360	83,215									22,000	307,175
	大阪府	187,000	329,725	722,986	255,585								16,500	1,511,796
	福岡県	9,790	11,000		14,410									35,200
	熊本県			18,975										18,975
	沖縄県	258,720	203,170	3,300	1,980									467,170
サザンカ	沖縄県		4											4
センリョウ	茨城県		880											880
	千葉県												22,870	22,870
	東京都	60											4,839,340	4,839,340
	愛知県	2,640											9,585	9,585
	大阪府												1,500,070	1,500,070
	福岡県													60
	沖縄県													2,640
	東京都												80	80
	愛知県												41,250	41,250
	大阪府	240											5,240	5,480
	福岡県	23,100											1,322,420	1,345,520
	沖縄県												800	800
	東京都												162,140	162,140
	愛知県												3,240	3,240
	東京都												578,600	578,600
ナツハゼ	愛知県						105	85						190
	大阪府						34,760	33,275						68,035
	福岡県						40			10				50
	東京都						15,400			3,300				18,700
	愛知県						40	80	70	100			70	400
	東京都						4,400	19,030	26,400	5,610	46,200	29,150		130,790
ナンテン	福島県												3,380	3,380
	東京都												977,240	977,240
	愛知県												70	110
	東京都							20	20					70
	愛知県							5,170	7,260					28,600
	東京都												500	500
	愛知県												30,250	30,250

上段:数量(本)、下段:金額(円)

品目	産地	1月	2月	3月	4月	5月	6月	7月	8月	9月	10月	11月	12月	総計
	大阪府											10	34,740	34,750
												4,950	3,338,997	3,343,947
	岡山県												255	255
													1,047,200	1,047,200
	広島県												2	2
													8,250	8,250
	徳島県												16,100	16,100
													1,152,526	1,152,526
	香川県												675	675
													85,140	85,140
	福岡県												600	600
													187,330	187,330
	熊本県												6,750	6,750
													1,219,350	1,219,350
	沖縄県						35						1,331	1,366
							5,775						217,140	222,915
マツ	福島県												135	135
													138,380	138,380
	茨城県												83,117	83,117
													7,447,715	7,447,715
	千葉県												26,615	26,615
													1,359,160	1,359,160
	東京都												820	820
													487,862	487,862
	愛知県											10	1,178	1,188
												3,300	413,160	416,460
	大阪府	430											31,248	31,678
		19,360											2,551,021	2,570,381
	香川県												200	200
													167,200	167,200
	熊本県												54	54
													72,600	72,600
	鹿児島県												4,940	4,940
													178,585	178,585
	沖縄県	750						3				2	18,987	19,742
		25,300						11,550				7,700	835,285	879,835
モモ	東京都		385											385
			78,670											78,670
	愛知県		576	64										640
			95,040	8,448										103,488
合計	大阪府	100	6,744	468										7,312
		7,700	1,306,250	38,280										1,352,230
	福岡県		100											100
			9,075											9,075
	熊本県			275										275
				3,960										3,960
ワックスフラワー	東京都	290	592	590	430	370	175	85	148	540	520	340	93	4,173
		36,465	74,845	57,064	32,892	36,630	22,138	11,743	15,880	59,895	62,590	61,466	17,380	488,988
	愛知県	40			210	160		50	50	160	40	60		770
		6,820			28,435	18,700		7,150	4,620	21,560	6,600	10,450		104,335

上段:数量(本)、下段:金額(円)

品目	産地	1月	2月	3月	4月	5月	6月	7月	8月	9月	10月	11月	12月	総計
	大阪府	90	104	240	370	140	140	250	470	440	770		225	3,239
		12,870	16,940	24,420	38,390	15,620	28,160	29,810	56,375	64,350	73,810		28,435	389,180
	福岡県				40									40
					4,400									4,400
その他切枝	福島県						413	368	50	269	249	10	1,365	2,724
							222,173	193,490	6,875	124,465	75,350	5,500	808,335	1,436,188
	東京都	8,876	11,209	15,468	9,488	10,884	9,485	10,195	8,654	11,615	14,103	14,049	15,712	139,738
		1,747,351	2,622,424	3,574,650	1,720,112	2,690,580	2,437,161	2,447,032	2,314,498	2,856,363	3,318,213	3,492,827	3,415,842	32,637,053
	愛知県	9,930	11,440	15,118	11,931	12,770	9,716	7,874	9,293	9,883	10,354	9,002	16,207	133,518
		1,616,285	1,963,995	2,913,955	1,865,710	2,022,681	2,228,105	1,260,875	1,171,830	1,387,595	1,452,660	1,571,581	2,934,591	22,389,863
	大阪府	11,229	13,938	14,991	15,701	14,478	11,986	12,068	11,724	20,797	18,104	20,402	24,745	190,163
		1,751,860	2,272,650	2,564,067	2,312,706	2,574,319	2,161,687	1,886,291	1,911,822	3,272,453	3,240,232	3,862,045	4,179,516	31,989,648
	広島県												42	42
													37,620	37,620
	香川県	135	200											335
		9,460	26,153											35,613
	福岡県	1,280	1,368	1,694	1,435	2,299	2,395	3,349	4,530	4,790	2,260	2,817	2,510	30,727
		290,538	285,187	373,423	245,575	276,744	298,705	530,047	884,345	698,434	319,249	400,092	529,078	5,131,417
	佐賀県			150								120		270
				11,770								16,500		28,270
	熊本県	350	170	158		410	279	737		1,230	1,825	3,745	4,788	13,692
		32,890	23,540	6,776		43,890	57,354	137,247		147,345	184,085	323,290	568,761	1,525,178
	宮崎県	160	110	280	300		70	1,730	170	200	250	220	380	3,870
		214,720	147,620	375,760	402,600		93,940	1,066,010	228,140	268,400	335,500	295,240	509,960	3,937,890
	鹿児島県	150	160	90	240	320	20		85		40	120	60	1,285
		11,000	7,260	6,028	11,770	9,130	220		4,070		4,840	3,520	2,805	60,643
	沖縄県	1,733	1,401	1,250	4,204	10,139	9,654	4,112	2,558	3,513	2,115	1,970	4,544	47,193
		210,815	166,254	146,036	400,334	1,020,382	659,252	336,600	206,844	321,046	205,975	165,033	1,039,467	4,878,038
	外国							184		425	516	319	309	1,753
								137,940		157,487	173,624	185,999	101,387	756,437
加工品	千葉県												80	80
													105,600	105,600
	東京都	5		25	1			130	170	40		450	1,503	2,324
		13,750		2,200	440			13,146	16,390	11,347		100,263	168,600	326,136
	愛知県	25							2			150	210	387
		19,140							1,760			12,870	15,400	49,170
	大阪府		20						100		60	240	4,983	5,403
			2,200						22,000		11,220	30,800	572,385	638,605
	福岡県								565	255		1,220	11,252	13,292
									255,915	134,310		56,232	335,412	781,869
	熊本県												15,435	15,435
													1,665,952	1,665,952
	鹿児島県												1,075	1,075
													61,325	61,325
	沖縄県	1,155			300					350	670		1,088	3,563
		40,150			24,750					48,950	68,365		92,428	274,643
その他	東京都				30		200	100	300	1,098	370	175	180	2,453
					2,432		3,444	1,042	4,868	146,625	35,608	8,395	7,468	209,882

上段:数量(本)、下段:金額(円)

品目	産地	1月	2月	3月	4月	5月	6月	7月	8月	9月	10月	11月	12月	総計
	愛知県										30			30
											5,940			5,940
	大阪府		20					11	93	210		173		507
			1,100					3,388	26,312	36,410	38,830			106,040
	福岡県			16								15		31
				8,800							4,125			12,925
	沖縄県				2,820	9,370	1,798	1,274	3,089	2,405	1,400	280		22,436
					89,540	195,910	68,871	62,612	128,480	79,200	41,470	6,820		672,903
合計		1,471,016	1,760,368	2,414,571	1,793,527	1,872,976	1,492,077	1,320,204	1,705,523	1,579,092	1,469,379	1,331,532	2,842,262	21,052,527
		157,456,586	174,680,073	199,034,704	129,566,653	150,378,543	126,470,557	130,378,083	147,534,019	172,403,867	157,882,182	148,162,408	263,272,831	1,957,220,506

Ⅲ-11 鉢物の品目別取扱数量及び金額(月別)

上段:数量(鉢)、中段:金額(円)、下段:単価(円/鉢)

品目	1月	2月	3月	4月	5月	6月	7月	8月	9月	10月	11月	12月	総計
キク		33	59		195	30	213	1,012	1,957	1,586	1,354	2,582	9,021
		12,705	14,410		46,200	8,250	70,884	360,415	612,909	553,168	298,232	759,308	2,736,481
		385	244		237	275	333	356	313	349	220	294	303
シクラメン	2,418	250							30	104	1,627	8,707	13,136
	739,046	35,310							3,300	21,032	660,847	5,560,214	7,019,749
	306	141							110	202	406	639	534
プリムラ類	3,897	468	64	64						112	251	4,826	9,682
	748,484	173,701	13,904	24,640						2,464	36,850	889,471	1,889,514
	192	371	217	385						22	147	184	195
ペゴニア類	1,080	1,862	2,115	2,229	1,945	823	393	175	1,157	1,222	2,648	3,075	18,724
	416,306	565,389	707,971	605,385	1,157,211	358,017	109,252	55,726	333,872	420,805	675,290	1,463,440	6,868,664
	385	304	335	272	595	435	278	318	289	344	255	476	367
インパチェンス	1,186	1,766	2,146	1,501	422				30	78	31	83	7,243
	204,248	211,596	179,366	112,860	31,977				3,960	24,024	4,092	13,816	785,939
	172	120	84	75	76				132	308	132	166	109
カーネーション			6	1,135	8,064								9,205
			3,300	886,963	5,158,751								6,049,014
			550	781	640								657
ガーベラ	1,388	1,122	870	1,755	929	44		40	940	1,373	890	2,183	11,534
	403,392	321,574	248,061	532,510	295,086	24,200		9,680	230,241	401,148	316,822	676,841	3,459,555
	291	287	285	303	318	550		242	245	292	356	310	300
シネリア	628	670	806										2,745
	321,882	439,406	468,215										1,589,126
	513	656	581										579
ゼラニウム	1,266	970	1,790	762	118			24	264	117	632	1,215	7,158
	312,807	191,477	222,288	96,470	22,946			55	20,592	29,062	175,560	285,747	1,357,004
	247	197	124	127	194			2	78	248	278	235	190
セントポーリア	348	274	20	80	204	140	20	40					1,226
	110,836	104,632	7,700	28,160	69,300	54,340	7,700	15,400					435,248
	318	382	385	352	340	388	385	385					355
ニチニチソウ						10	288	13	8				319
						20,680	35,640	8,360	5,940				70,620
						2,068	124	643	743				221
リンドウ								135	422	24			581
								64,845	161,667	792			227,304
								480	383	33			391
カンパニュラ		120	22	54								48	244
		66,000	9,680	11,935								15,840	103,455
		550	440	221								330	424
クロサンドラ				90	180	277	195	292	435				1,469
				45,210	60,060	79,134	47,971	83,501	101,376				417,252
				502	334	286	246	286	233				284

上段:数量(鉢)、中段:金額(円)、下段:単価(円/鉢)

品 目	1月	2月	3月	4月	5月	6月	7月	8月	9月	10月	11月	12月	総計
トルゴギキョウ						151	187	27	16				381
						51,260	49,368	11,880	14,080				126,588
						339	264	440	880				332
トレニア				16	19	102	94	65	33	48	120	75	572
				3,696	4,015	71,940	48,686	25,300	11,506	2,640	18,150	13,200	199,133
				231	211	705	518	389	349	55	151	176	348
ペチュニア			163	646	227	72	144	468	416	40		152	2,328
			67,012	105,501	65,901	6,336	12,672	54,186	54,626	18,546		11,220	396,000
			411	163	290	88	88	116	131	464		74	170
マツバボタン	108	48		48	170	779	1,092	764	283				3,292
	43,164	7,920		4,224	34,958	115,159	139,656	80,850	31,988				457,919
	400	165		88	206	148	128	106	113				139
モスローゼ					26		73	10	48	18	11	2	188
					3,190		7,051	1,100	7,128	38,005	56,650	3,850	116,974
					123		97	110	149	2,111	5,150	1,925	622
ランタナ	32	8	16	34	16	5		1	9		8		129
	4,752	2,640	3,520	6,072	2,640	2,200		220	1,089	440			23,573
	149	330	220	179	165	440		220	121	55			183
ジニア					48	120	310	75	252				805
					2,640	35,640	53,768	23,925	25,608				141,581
					55	297	173	319	102				176
ディモルホセカ	102	231	345	58									736
	37,510	69,971	99,198	6,028									212,707
	368	303	288	104									289
ユリオプシスデージー				49						24			73
				18,480						3,960			22,440
				377						165			307
マーガレット	1,239	1,337	911	192	52					12	24	420	4,187
	568,150	508,486	424,446	59,510	8,415					7,920	9,240	180,224	1,766,391
	459	380	466	310	162					660	385	429	422
マリーゴールド	112		616	96						33		127	984
	4,004		30,492	2,112						14,520		6,908	58,036
	36		50	22						440		54	59
カラー		99	173	178	755		30			22	102	181	1,540
		108,130	164,109	167,585	849,591		24,288			18,513	89,023	122,513	1,543,752
		1,092	949	941	1,125		810			842	873	677	1,002
ユリ		96			60	40					44		240
		15,840			98,340	8,800					20,240		143,220
		165			1,639	220					460		597
チューリップ	619	374	28										1,021
	240,031	135,916	924										376,871
	388	363	33										369

上段:数量(鉢)、中段:金額(円)、下段:単価(円/鉢)

品 目	1月	2月	3月	4月	5月	6月	7月	8月	9月	10月	11月	12月	総計
ヒヤシンス	868	964										768	2,600
	405,346	323,070										365,772	1,094,188
	467	335										476	421
フリージア	282	22	132										436
	95,992	14,036	57,475										167,503
	340	638	435										384
スイセン	216	92	11				27	10	20		20	55	451
	55,968	14,047	4,235				19,690	5,500	7,150		8,800	22,990	138,380
	259	153	385				729	550	358		440	418	307
クンシラン	12	70	95	24									201
	17,820	86,570	107,360	23,760									235,510
	1,485	1,237	1,130	990									1,172
デブラデニア				17	49	24	38						128
				10,978	24,112	15,510	10,197						60,797
				646	492	646	268						475
ホクシア		15	88	33									136
		3,300	33,638	6,050									42,988
		220	382	183									316
ポロニア		312	328	219									859
		135,608	113,531	52,976									302,115
		435	346	242									352
ラベンダー		41	84	333	151					26	60	48	743
		16,335	36,080	75,702	46,662					14,080	19,800	8,184	216,843
		398	430	227	309					542	330	171	292
ジャスミン	319	705	423	567	197	107	123	119	24	148	8	85	2,825
	123,365	231,880	201,278	107,767	112,167	43,098	67,738	11,281	4,752	29,161	1,760	37,147	971,394
	387	329	476	190	569	403	551	95	198	197	220	437	344
クレマチス			118	301	124								543
			174,130	360,030	162,690								696,850
			1,476	1,196	1,312								1,283
その他鉢花	10,356	14,433	12,629	14,143	10,696	10,163	10,593	7,699	13,192	11,825	10,415	10,704	136,848
	4,087,235	5,313,528	4,291,001	4,748,975	3,510,602	4,620,765	2,869,714	2,707,452	4,097,027	3,475,949	3,239,874	3,633,604	46,595,726
	395	368	340	336	328	455	271	352	311	294	311	339	340
アロエ	72	147	8	67	2	37	13	65	25	24	13	60	533
	44,770	74,547	6,930	36,465	660	20,933	10,659	56,210	15,345	3,960	4,923	57,750	333,152
	622	507	866	544	330	566	820	865	614	165	379	963	625
カランコエ	2,148	2,654	2,121	5,065	4,738	173	203	468	2,413	1,081	832	1,284	23,180
	823,064	810,348	651,827	1,449,485	1,383,602	53,702	56,133	192,335	733,981	342,771	288,631	511,918	7,297,797
	383	305	307	286	292	310	277	411	304	317	347	399	315
シャコバサボテン		80	132					33	757	377	325	612	2,316
		42,856	68,376					43,043	440,627	219,307	191,708	472,175	1,478,092
		536	518					1,304	582	582	590	772	638

上段:数量(鉢)、中段:金額(円)、下段:単価(円/鉢)

品目	1月	2月	3月	4月	5月	6月	7月	8月	9月	10月	11月	12月	総計
その他サボテン・多肉植物	5,062	5,257	2,920	4,542	2,833	3,110	4,419	3,152	3,649	2,842	5,871	5,004	48,661
	1,711,354	1,528,365	656,293	1,524,067	914,936	1,110,571	1,109,929	931,425	1,108,140	762,814	1,607,018	1,499,632	14,464,544
	338	291	225	336	323	357	251	296	304	268	274	300	297
オンシジウム	100	190	12		89			30	82	17	91	292	903
	166,430	339,680	15,180		235,070			20,295	147,510	32,670	124,740	391,875	1,473,450
	1,664	1,788	1,265		2,641			677	1,799	1,922	1,371	1,342	1,632
カトレア	18	351	246	101			2	112	110	186	22	18	1,166
	18,920	414,810	209,220	78,265			3,300	70,070	106,260	140,855	16,940	14,190	1,072,830
	1,051	1,182	850	775			1,650	626	966	757	770	788	920
コチョウラン	3,098	3,477	4,164	7,040	10,963	4,362	4,342	3,351	4,201	2,547	2,535	2,086	52,166
	13,740,925	13,628,340	23,891,615	25,082,420	23,413,775	14,212,530	18,900,585	13,372,810	18,388,227	18,143,015	17,734,365	14,283,555	214,792,162
	4,435	3,920	5,738	3,563	2,136	3,258	4,353	3,991	4,377	7,123	6,996	6,847	4,117
シンビジウム	215	18								11	46	2,442	2,732
	591,910	34,650								39,050	179,300	9,287,135	10,132,045
	2,753	1,925								3,550	3,898	3,803	3,709
デンドロビウム	310	619	469	241	2,200						6	513	4,358
	281,336	514,360	353,529	194,700	2,033,020						7,920	648,197	4,033,062
	908	831	754	808	924						1,320	1,264	925
デンファレ	57	80			2		567	884	1,118	44			2,752
	27,720	41,360			10,560		127,974	300,322	451,066	31,240			990,242
	486	517			5,280		226	340	403	710			360
その他ラン類	218	283	10	51	4	409	176	35	32	4	2	16	1,240
	250,800	299,200	13,200	42,350	24,200	276,485	403,205	38,060	25,740	6,600	3,300	57,200	1,440,340
	1,150	1,057	1,320	830	6,050	676	2,291	1,087	804	1,650	1,650	3,575	1,162
アナナス類	416	828	459	400	379	358	455	339	489	491	475	391	5,480
	282,865	504,735	191,565	434,137	338,690	308,968	466,609	312,631	497,167	249,898	273,251	390,467	4,250,983
	680	610	417	1,085	894	863	1,026	922	1,017	509	575	999	776
アレカヤシ	76	55	125	22	57	120	40	100	54	134	50	67	900
	344,520	230,560	560,340	118,800	249,700	564,080	171,160	459,140	221,760	559,900	234,300	340,010	4,054,270
	4,533	4,192	4,483	5,400	4,381	4,701	4,279	4,591	4,107	4,178	4,686	5,075	4,505
アロカシア類				15	130	109	54	131	74	28		6	547
				6,600	99,550	74,195	27,170	102,025	67,980	25,080		9,350	411,950
				440	766	681	503	779	919	896		1,558	753
アンズリウム	963	1,171	1,024	2,409	1,201	1,698	1,157	1,097	1,648	1,212	1,113	619	15,312
	898,282	1,170,268	1,149,841	2,481,624	1,208,077	2,068,968	1,286,516	1,122,748	1,830,312	1,375,242	1,312,685	841,327	16,745,890
	933	999	1,123	1,030	1,006	1,218	1,112	1,023	1,111	1,135	1,179	1,359	1,094
ゴムノキ類	223	218	101	267	287	176	225	174	121	169	78	50	2,089
	882,640	661,265	265,210	871,915	320,474	382,712	454,740	339,460	303,435	444,378	222,255	47,454	5,195,938
	3,958	3,033	2,626	3,266	1,117	2,175	2,021	1,951	2,508	2,629	2,849	949	2,487
シダ類	222	449	246	1,014	298	363	450	165	159	219	718	325	4,628
	173,635	297,209	158,807	394,801	135,014	252,043	166,650	75,438	81,048	127,864	447,381	226,083	2,535,973
	782	662	646	389	453	694	370	457	510	584	623	696	548

上段:数量(鉢)、中段:金額(円)、下段:単価(円/鉢)

品 目	1月	2月	3月	4月	5月	6月	7月	8月	9月	10月	11月	12月	総計
シンゴニウム		66	6	16	12	138	27	200	86	72	112	17	752
		22,990	4,620	5,280	3,960	47,718	9,405	121,220	37,114	42,405	39,512	13,255	347,479
		348	770	330	330	346	348	606	432	589	353	780	462
スパティフィラム		20	1	107	184	246	82	84	16	33	18	55	846
		35,750	2,750	68,211	108,647	183,458	60,610	65,681	17,952	8,228	35,640	33,880	620,807
		1,788	2,750	637	590	746	739	782	1,122	249	1,980	616	734
ディフェンバキア		30	41	34	144	211	100	26	162	90	56	32	926
		22,110	19,470	18,095	53,790	152,240	38,280	16,610	86,636	37,290	18,590	9,240	472,351
		737	475	532	374	722	383	639	535	414	332	289	510
ドラセナ		414	535	523	511	403	634	1,124	505	850	670	613	7,119
		1,340,020	1,021,724	1,318,394	1,630,442	1,213,300	1,338,909	1,709,389	1,065,482	1,393,689	1,292,346	1,357,620	15,651,768
		3,237	1,910	2,521	3,191	3,011	2,112	1,521	2,110	1,640	1,929	2,215	2,199
パキラ		298	232	215	270	551	504	541	244	293	184	176	3,730
		708,972	489,775	726,902	869,418	865,711	735,097	997,722	771,595	751,025	658,570	737,660	8,824,574
		2,379	2,111	3,381	3,220	1,571	1,459	1,844	3,162	2,563	3,579	4,191	2,366
ポトス		1,013	971	1,421	2,267	1,057	635	2,090	1,160	1,604	1,127	1,086	15,307
		490,061	535,524	472,417	796,521	444,455	325,633	791,263	527,725	409,310	514,085	468,622	6,002,535
		484	552	332	351	420	513	379	455	255	456	432	392
ホンコンカボック		66	217	35	145	156	54	47	124	42	44	90	1,070
		187,044	150,326	114,675	632,005	393,910	72,160	25,839	249,480	97,130	164,626	87,131	2,270,411
		2,834	693	3,276	4,359	2,525	1,336	550	2,012	2,313	3,742	968	2,122
ミニ観葉		88	323	145	111	320	164	52	120	306	148	93	1,944
		13,200	61,424	16,940	23,298	51,898	30,140	15,422	19,140	95,568	29,128	12,529	381,062
		150	190	117	210	162	184	297	160	312	197	135	196
ユッカ		75	128	40	43	29		7	114	182	31	16	765
		318,780	419,650	150,810	197,340	31,240		10,010	428,010	183,920	148,280	71,720	2,306,150
		4,250	3,279	3,770	4,589	1,077		1,430	3,754	1,011	4,783	4,483	3,015
サンスベリア		331	445	294	467	459	458	515	231	458	321	242	4,649
		278,047	311,190	339,801	320,100	403,436	308,000	400,895	207,460	342,837	266,519	189,321	3,735,908
		840	699	1,156	685	879	672	778	898	749	830	782	804
プーミラ				28									28
			2,464										2,464
			88										88
その他観葉植物類		9,352	10,777	9,515	15,195	13,373	12,296	11,340	7,544	11,735	10,014	11,617	137,902
		7,161,072	7,025,370	7,113,205	9,531,735	7,172,660	9,576,349	8,385,710	4,807,209	7,556,797	6,662,992	9,236,023	92,435,018
		766	652	748	627	536	779	739	637	644	665	795	670
アザレア		204	503	869	1,246	11		77		303	783	510	5,589
		106,370	238,260	355,663	377,630	1,210		22,143		127,303	278,960	236,951	2,260,764
		521	474	409	303	110		288		420	356	465	405
ツツジ		115	188	126	306							130	865
		128,150	93,170	99,660	102,905							71,500	495,385
		1,114	496	791	336							550	573

上段:数量(鉢)、中段:金額(円)、下段:単価(円/鉢)

品目	1月	2月	3月	4月	5月	6月	7月	8月	9月	10月	11月	12月	総計
ノボタン			16			2			56	56	72		202
			7,040			1,210			7,700	24,288	22,176		62,414
			440			605			138	434	308		309
ハイドランジア		31	1,987	7,762	15,734	864	18	11				15	26,422
		41,910	2,152,953	7,846,766	18,206,578	880,847	16,500	3,630				7,920	29,157,104
		1,352	1,084	1,011	1,157	1,019	917	330				528	1,104
ハイビスカス	24	36	80	556	1,529	2,200	2,686	667	1,048	455	175	16	9,472
	9,240	22,000	30,800	383,944	1,054,559	1,462,681	1,440,758	331,716	544,412	213,048	41,580	6,160	5,540,898
	385	611	385	691	690	665	536	497	519	468	238	385	585
バラ	3,135	3,950	6,149	6,628	3,465	1,235	155		744	1,789	3,652	4,551	35,453
	1,151,227	1,510,839	2,124,144	3,022,261	2,371,941	410,355	43,450		220,440	672,133	1,534,940	1,894,959	14,956,689
	367	382	345	456	685	332	280		296	376	420	416	422
ピラカンサ											11		11
											6,655		6,655
											605		605
ブーゲンビリア	871	1,444	1,901	1,773	1,460	352	293	246	221	374	354	143	9,432
	296,241	371,591	439,824	656,194	336,941	126,940	161,513	156,805	195,085	253,627	333,355	139,975	3,468,091
	340	257	231	370	231	361	551	637	883	678	942	979	368
ポインセチア	(10)									2,208	24,153	17,914	44,265
	(11,000)									1,191,652	13,068,880	11,252,083	25,501,615
	1,100									540	541	628	576
サルスベリ					30	204	446	52	210				942
					33,000	150,370	327,789	14,190	64,900				590,249
					1,100	737	735	273	309				627
サンタンカ			77	220	45	254	684	548	87	22	2		1,939
			47,311	115,918	23,364	109,659	413,963	308,110	65,560	10,780	880		1,095,545
			614	527	519	432	605	562	754	490	440		565
ツバキ	57	346	438	53	108				45	66		33	1,146
	37,180	147,499	153,054	7,040	64,460				28,710	18,755		19,239	475,937
	652	426	349	133	597				638	284		583	415
その他花木類	2,330	1,908	1,506	2,004	2,881	4,175	4,588	1,752	3,441	3,308	6,060	7,760	41,713
	844,811	1,111,022	1,163,184	1,463,781	1,696,695	2,789,430	1,685,222	726,429	1,568,901	1,633,808	2,246,871	6,101,847	23,032,001
	363	582	772	730	589	668	367	415	456	494	371	786	552
花壇苗	17,027	18,422	22,944	17,679	17,781	12,252	12,472	7,531	12,584	12,010	14,655	14,442	179,799
	1,791,614	1,736,031	1,621,543	1,410,398	1,193,465	1,194,842	1,382,544	773,830	1,462,813	1,636,729	2,263,473	2,197,672	18,664,954
	105	94	71	80	67	98	111	103	116	136	154	152	104
野菜・果樹苗	2,469	2,981	4,020	5,039	2,519	2,300	1,888	899	2,520	2,198	2,421	2,537	31,791
	567,050	581,559	550,374	853,358	430,837	643,379	534,006	358,105	846,698	686,598	602,481	700,568	7,355,013
	230	195	137	169	171	280	283	398	336	312	249	276	231
その他種苗類			160	240	96	40	52		12		20	5	625
			61,600	74,800	23,936	7,084	7,392		1,980		4,400	9,900	191,092
			385	312	249	177	142		165		220	1,980	306

上段:数量(鉢)、中段:金額(円)、下段:単価(円/鉢)

品 目	1月	2月	3月	4月	5月	6月	7月	8月	9月	10月	11月	12月	総計
植木類	413	102	243	213	1		16		133	73	3	18	1,215
	191,763	69,630	151,646	160,512	1,320		5,940		126,280	107,998	6,600	2,970	824,659
	464	683	624	754	1,320		371		949	1,479	2,200	165	679
その他	364	75	179	161	210	331	276	227	468	540	343	461	3,635
	245,531	27,467	63,173	49,973	45,815	129,261	117,106	86,570	107,030	273,977	205,513	357,181	1,708,597
	675	366	353	310	218	391	424	381	229	507	599	775	470
合計	78,340	85,959	89,054	108,904	110,388	63,351	65,499	43,390	72,074	62,822	97,094	116,175	993,050
	45,056,992	45,726,321	55,179,674	71,437,133	78,361,910	45,516,278	45,361,776	31,994,685	46,487,199	44,407,695	61,180,570	77,547,080	648,257,313
	575	532	620	656	710	718	693	737	645	707	630	668	653

Ⅲ-12 鉢物の産地別取扱数量及び金額(月別)

上段:数量(鉢)、下段:金額(円)

産地	1月	2月	3月	4月	5月	6月	7月	8月	9月	10月	11月	12月	総計
東京都	36,632	35,468	31,589	47,776	49,183	29,232	35,880	16,722	39,670	30,922	44,073	52,382	449,529
	14,920,835	16,541,858	13,613,523	27,006,733	33,799,865	18,554,052	15,981,434	7,793,049	15,923,254	13,386,467	23,413,907	29,072,830	230,007,807
大阪府	17,763	23,274	19,607	21,417	21,535	11,858	8,859	8,648	13,419	18,070	33,541	45,433	243,424
	8,410,706	9,250,538	9,085,879	11,685,050	16,482,666	6,129,148	4,380,740	4,612,528	7,435,521	7,786,258	14,271,708	25,625,237	125,155,979
広島県	67	22	20	27		55	49	24	12	16		74	366
	111,650	27,060	20,790	31,680		55,110	25,520	26,840	14,520	13,640		78,540	405,350
香川県	600	1,968	1,692	2,064	2,088				596	708	990	852	11,558
	125,070	942,326	639,166	500,478	482,394				304,260	243,562	413,072	741,796	4,392,124
福岡県											68	338	406
											96,140	733,920	830,060
宮崎県												704	704
												3,215,520	3,215,520
鹿児島県	1,299	592	742	604	3,028	864	999	1,175	1,043	737	3,324	3,132	17,539
	2,944,920	1,882,100	3,464,670	2,568,060	4,047,890	3,064,160	3,109,205	2,971,650	2,364,670	2,542,980	4,278,835	3,543,419	36,782,559
沖縄県	21,979	24,635	35,404	37,016	34,554	21,342	19,712	16,821	17,334	12,369	15,098	13,260	269,524
	18,543,811	17,082,439	28,355,646	29,645,132	23,549,095	17,713,808	21,864,877	16,590,618	20,444,974	20,434,788	18,706,908	14,535,818	247,467,914
合計	78,340	85,959	89,054	108,904	110,388	63,351	65,499	43,390	72,074	62,822	97,094	116,175	993,050
	45,056,992	45,726,321	55,179,674	71,437,133	78,361,910	45,516,278	45,361,776	31,994,685	46,487,199	44,407,695	61,180,570	77,547,080	648,257,313

Ⅲ-13 鉢物の品目別産地別取扱数量及び金額(月別)

上段:数量(鉢)、下段:金額(円)

品目	産地	1月	2月	3月	4月	5月	6月	7月	8月	9月	10月	11月	12月	総計
キク	東京都					195	30	63	350	1,494	1,211	1,074	726	5,143
						46,200	8,250	29,766	130,625	391,556	374,385	182,402	163,636	1,326,820
	大阪府		33	59				150	512	463	375	280	152	2,024
			12,705	14,410					41,118	198,440	221,353	178,783	115,830	69,542
沖縄県									150					1,704
									31,350					526,130
														557,480
シクラメン	東京都	2,328	240								88	1,026	4,762	8,444
		663,641	30,360								12,320	389,763	2,602,039	3,698,123
	大阪府	90	10							30	16	601	3,945	4,692
		75,405	4,950							3,300	8,712	271,084	2,958,175	3,321,626
プリムラ類	東京都	3,564	178	64							112	216	3,144	7,278
		609,862	69,850	13,904							2,464	33,000	512,215	1,241,295
	大阪府	285	290									35	1,682	2,292
		120,142	103,851									3,850	377,256	605,099
沖縄県		48			64									112
		18,480			24,640									43,120
ペゴニア類	東京都	535	820	619	418	1,329	576	311	132	816	812	502	1,143	8,013
		214,511	331,936	283,085	358,160	1,015,960	308,264	81,070	35,266	226,996	280,280	198,055	813,450	4,147,033
	大阪府	455	599	1,081	622	355	79	38	43	201	399	1,306	1,892	7,070
		192,885	204,138	371,470	217,910	136,895	30,657	23,122	20,460	103,180	138,710	417,395	644,710	2,501,532
沖縄県		90	443	415	1,189	261	168	44		140	11	840	40	3,641
		8,910	29,315	53,416	29,315	4,356	19,096	5,060		3,696	1,815	59,840	5,280	220,099
インパチェンス	東京都				24	12								36
					5,280	660								5,940
	大阪府			6	38						48			92
				1,980	17,666						20,064			39,710
沖縄県		1,186	1,766	2,140	1,439	410				30	30	31	83	7,115
		204,248	211,596	177,386	89,914	31,317				3,960	3,960	4,092	13,816	740,289
カーネーション	東京都				848	6,211								7,059
					657,305	3,743,168								4,400,473
	大阪府			6	287	1,853								2,146
			3,300	229,658	1,415,583								1,648,541	
ガーベラ	東京都	1,141	600	589	1,280	345			40	808	1,186	618	1,486	8,093
		292,622	112,816	132,165	308,671	87,252			9,680	187,704	304,348	183,271	446,666	2,065,195
	大阪府	247	522	281	475	584	44			132	187	272	697	3,441
		110,770	208,758	115,896	223,839	207,834	24,200			42,537	96,800	133,551	230,175	1,394,360
シネリア	東京都	544	422	525									514	2,005
		274,340	168,366	181,775									295,438	919,919
	大阪府	84		29									127	240
	47,542		23,100									64,185	134,827	

上段:数量(鉢)、下段:金額(円)

品目	産地	1月	2月	3月	4月	5月	6月	7月	8月	9月	10月	11月	12月	総計
	香川県		248	252										500
			271,040	263,340										534,380
ゼラニウム	東京都	870	545	419	214	18			24	264	112	112	1,000	3,578
		133,122	84,546	48,554	55,264	5,940			55	20,592	27,412	25,256	208,120	608,861
	大阪府	396	152	77	28						5	520	215	1,393
		179,685	66,924	23,837	7,326						1,650	150,304	77,627	507,353
	沖縄県		273	1,294	520	100								2,187
			40,007	149,897	33,880	17,006								240,790
セントポーリア	東京都	48	90			20							20	178
		11,616	52,668			3,300							6,380	73,964
	大阪府	300	184	20	80	184	140	20	40				80	1,048
		99,220	51,964	7,700	28,160	66,000	54,340	7,700	15,400				30,800	361,284
ニチニチソウ	東京都							288						288
								35,640						35,640
	大阪府					10								10
						20,680								20,680
	沖縄県								13	8				21
									8,360	5,940				14,300
リンドウ	東京都								135	422	24			581
									64,845	161,667	792			227,304
カンパニュラ	東京都	48												48
		5,280												5,280
	大阪府		72	22	22								48	164
			60,720	9,680	6,655								15,840	92,895
	沖縄県				32									32
					5,280									5,280
クロサンドラ	東京都					180	203	138	201	408				1,130
						60,060	51,788	29,722	36,850	86,592				265,012
	大阪府				90		62	33	77	22				284
					45,210		26,290	17,061	41,261	12,584				142,406
	沖縄県						12	24	14	5				55
							1,056	1,188	5,390	2,200				9,834
トルコギキョウ	東京都						151	154	11					316
							51,260	47,553	4,840					103,653
	大阪府							33	16	16				65
								1,815	7,040	14,080				22,935
トレニア	東京都										48			48
											2,640			2,640
	大阪府						42	24						66
							55,440	31,680						87,120
	沖縄県				16	19	60	70	65	33		120	75	458
					3,696	4,015	16,500	17,006	25,300	11,506		18,150	13,200	109,373
ペチュニア	東京都			74	87									161
				36,652	43,120									79,772
	大阪府			21							22			43
				13,530							11,616			25,146

上段:数量(鉢)、下段:金額(円)

品目	産地	1月	2月	3月	4月	5月	6月	7月	8月	9月	10月	11月	12月	総計
	沖縄県			68	559	227	72	144	468	416	18		152	2,124
				16,830	62,381	65,901	6,336	12,672	54,186	54,626	6,930		11,220	291,082
マツバボタン	東京都	108	48		48									204
		43,164	7,920		4,224									55,308
	大阪府					48	204	192	72	72				588
						16,896	52,338	51,216	26,136	26,136				172,722
	沖縄県					122	575	900	692	211				2,500
						18,062	62,821	88,440	54,714	5,852				229,889
モスローゼ	東京都										18	11	2	31
											38,005	56,650	3,850	98,505
	沖縄県					26		73	10	48				157
						3,190		7,051	1,100	7,128				18,469
ランタナ	東京都				10		5							15
					2,200		2,200							4,400
	沖縄県	32	8	16	24	16			1	9	8			114
		4,752	2,640	3,520	3,872	2,640			220	1,089	440			19,173
ジニア	東京都					48		144		192				384
						2,640		15,312		7,128				25,080
	大阪府						120	126	75	60				381
							35,640	36,696	23,925	18,480				114,741
	沖縄県							40						40
								1,760						1,760
ディモルホセカ	東京都		45											45
			16,995											16,995
	大阪府	102	166	263	22									553
		37,510	49,940	84,788	4,840									177,078
	沖縄県		20	82	36									138
			3,036	14,410	1,188									18,634
ユリオプシスデージー	大阪府										24			24
											3,960			3,960
	沖縄県				49									49
					18,480									18,480
マーガレット	東京都	245	434	388	22								210	1,299
		102,355	114,312	154,825	6,050								80,102	457,644
	大阪府	830	430	413	62						12	24	210	1,981
		401,115	189,464	235,070	25,212						7,920	9,240	100,122	968,143
	沖縄県	164	473	110	108	52								907
		64,680	204,710	34,551	28,248	8,415								340,604
マリーゴールド	東京都										33			33
											14,520			14,520
	沖縄県	112		616	96								127	951
		4,004		30,492	2,112								6,908	43,516
カラー	東京都				12	596		12					72	692
					10,560	640,255		13,200					18,480	682,495

上段:数量(鉢)、下段:金額(円)

品目	産地	1月	2月	3月	4月	5月	6月	7月	8月	9月	10月	11月	12月	総計
	大阪府		99	173	166	159		18			22	102	109	848
			108,130	164,109	157,025	209,336		11,088			18,513	89,023	104,033	861,257
ユリ	東京都					60	40					44		144
						98,340	8,800					20,240		127,380
	大阪府		96											96
			15,840											15,840
チューリップ	東京都	417	200	28										645
		129,448	26,180	924										156,552
	大阪府	202	126											328
		110,583	62,216											172,799
	香川県		48											48
			47,520											47,520
ヒヤシンス	東京都	476	688										444	1,608
		209,660	184,932										229,416	624,008
	大阪府	392	276										324	992
		195,686	138,138										136,356	470,180
フリージア	東京都	84	22	22										128
		12,320	14,036	11,495										37,851
	大阪府	198		110										308
		83,672		45,980										129,652
スイセン	東京都	216	48										55	319
		55,968	1,584										22,990	80,542
	大阪府		44	11										55
			12,463	4,235										16,698
	沖縄県							27	10	20		20		77
								19,690	5,500	7,150		8,800		41,140
クンシラン	東京都		46	65										111
			57,200	71,720										128,920
	大阪府	12	24	30	24									90
		17,820	29,370	35,640	23,760									106,590
デブラデニア	東京都							33						33
								6,897						6,897
	大阪府			17	49	24								90
				10,978	24,112	15,510								50,600
	沖縄県							5						5
								3,300						3,300
ホクシア	東京都		15	22	22									59
			3,300	4,235	1,210									8,745
	大阪府			66	11									77
				29,403	4,840									34,243
ポロニア	東京都		267	246	197									710
			97,020	70,235	38,940									206,195
	大阪府		45	82	22									149
			38,588	43,296	14,036									95,920
ラベンダー	東京都				48	20					20	56		144
					13,200	17,600				6,160	18,040			55,000

上段:数量(鉢)、下段:金額(円)

品目	産地	1月	2月	3月	4月	5月	6月	7月	8月	9月	10月	11月	12月	総計
	大阪府		41	36	46	91					6	4		224
			16,335	25,080	27,500	22,990					7,920	1,760		101,585
	沖縄県			48	239	40							48	375
				11,000	35,002	6,072							8,184	60,258
ジャスミン	東京都		431	217	453	94	48	66	84	24	132		85	1,634
			133,111	127,567	73,579	67,859	8,448	47,190	924	4,752	25,905		37,147	526,482
	大阪府	319	271	201	114	102	59	33	11					1,110
		123,365	96,129	64,361	34,188	42,988	34,650	13,068	4,901					413,650
	沖縄県		3	5		1		24	24		16	8		81
			2,640	9,350		1,320		7,480	5,456		3,256	1,760		31,262
クレマチス	東京都			50	211	116								377
				57,750	222,200	155,650								435,600
	大阪府			68	90	8								166
				116,380	137,830	7,040								261,250
その他鉢花	東京都	4,726	7,799	6,861	7,103	5,281	5,698	6,677	2,892	8,964	7,642	5,816	6,187	75,646
		1,638,659	2,868,294	2,270,851	2,752,409	2,124,034	2,908,719	1,691,448	988,185	2,338,160	2,108,737	1,761,914	1,927,365	25,378,775
	大阪府	3,408	4,034	2,237	2,268	1,758	1,529	1,223	1,448	2,026	1,888	2,855	3,008	27,682
		1,465,297	1,746,481	1,134,067	1,011,263	863,881	669,191	574,712	800,327	1,144,275	837,837	1,188,319	1,537,807	12,973,457
	広島県							4					8	12
								3,520					7,040	10,560
	香川県		872	640	96						96			1,704
			455,796	207,592	15,840						10,560			689,788
	鹿児島県	565	98		5				222					890
		79,860	22,660		28,380				13,860					144,760
	沖縄県	1,657	1,630	2,891	4,671	3,657	2,936	2,689	3,137	2,202	2,199	1,744	1,501	30,914
		903,419	220,297	678,491	941,083	522,687	1,042,855	600,034	905,080	614,592	518,815	289,641	161,392	7,398,386
アロエ	東京都	69	54	6	56		35		65	17	24	2	60	388
		43,450	42,944	6,050	33,440		20,108		56,210	11,825	3,960	2,200	57,750	277,937
	大阪府		93		11			13		8		11		136
			31,603		3,025			10,659		3,520		2,723		51,530
	沖縄県	3		2		2	2							9
		1,320		880		660	825							3,685
カランコエ	東京都	999	787	659	3,008	1,960	118	130	363	1,937	342	276	450	11,029
		515,592	354,915	276,903	954,987	627,880	33,132	38,258	132,990	561,985	114,103	142,670	212,795	3,966,210
	大阪府	549	1,067	614	585	978	55	73	105	476	539	156	634	5,831
		182,402	287,463	205,634	199,808	384,208	20,570	17,875	59,345	171,996	191,334	63,329	256,927	2,040,891
	香川県	600	800	800	1,440	1,800					200	400	200	6,240
		125,070	167,970	168,234	293,238	371,514					37,334	82,632	42,196	1,288,188
	沖縄県			48	32									80
				1,056	1,452									2,508
シャコバサボテン	東京都		80	48						538	232	231	234	1,363
			42,856	20,328						292,270	128,425	130,680	190,300	804,859
	大阪府			84					33	219	145	94	378	953
				48,048					43,043	148,357	90,882	61,028	281,875	673,233

上段:数量(鉢)、下段:金額(円)

品目	産地	1月	2月	3月	4月	5月	6月	7月	8月	9月	10月	11月	12月	総計
その他サボテン・多肉植物	東京都	3,834	3,496	2,210	3,398	1,898	2,363	3,494	2,312	2,786	1,543	4,348	3,264	34,946
		1,233,199	1,028,855	427,064	1,071,417	522,137	928,785	884,990	596,684	884,851	303,644	1,062,116	851,994	9,795,736
	大阪府	989	1,510	472	737	638	490	486	392	536	871	1,128	1,452	9,701
		385,095	420,475	140,338	226,171	216,425	144,408	158,279	185,471	109,659	315,345	309,920	482,341	3,093,927
	広島県		4	2	8								6	20
			7,920	3,630	10,560								6,600	28,710
	福岡県											52	64	116
												72,380	112,200	184,580
	沖縄県	239	247	236	399	297	257	439	448	327	428	343	218	3,878
		93,060	71,115	85,261	215,919	176,374	37,378	66,660	149,270	113,630	143,825	162,602	46,497	1,361,591
オンシジウム	東京都	49	142	12		33			18	73	11	43	169	550
		99,990	240,680	15,180		92,950			16,170	141,240	31,020	73,260	252,285	962,775
	大阪府	51	48			50				5		48	123	325
		66,440	99,000			137,500				4,950		51,480	139,590	498,960
	沖縄県					6			12	4	6			28
						4,620			4,125	1,320	1,650			11,715
カトレア	東京都		47	40	40				60		80	10	10	287
			78,100	24,200	35,860				24,750		48,400	5,500	7,150	223,960
	大阪府	4	47	130	53			2	14		10	12		272
		7,920	82,500	127,820	36,245			3,300	16,280		10,285	11,440		295,790
	沖縄県	14	257	76	8				38	110	96		8	607
		11,000	254,210	57,200	6,160				29,040	106,260	82,170		7,040	553,080
コチョウラン	東京都	35	63	1	70	878	4		30	327	133	173	194	1,908
		258,720	223,410	8,800	381,700	2,092,090	24,200		13,200	854,645	1,102,420	1,539,780	1,136,080	7,635,045
	大阪府	127	51	107	110	365			15	314	77	109	132	1,407
		537,130	329,560	321,860	360,415	1,078,990			46,750	767,602	352,990	481,690	517,935	4,794,922
	鹿児島県	10		40		10	70	42	16					188
		71,500		338,800		86,900	404,250	332,750	106,150					1,340,350
	沖縄県	2,926	3,363	4,016	6,860	9,710	4,288	4,300	3,290	3,560	2,337	2,253	1,760	48,663
		12,873,575	13,075,370	23,222,155	24,340,305	20,155,795	13,784,080	18,567,835	13,206,710	16,765,980	16,687,605	15,712,895	12,629,540	201,021,845
シンビジウム	東京都	68	18									4	723	813
		192,170	34,650									35,750	2,521,750	2,784,320
	大阪府	147									11	42	1,015	1,215
		399,740									39,050	143,550	3,549,865	4,132,205
	宮崎県												704	704
													3,215,520	3,215,520
デンドロビウム	東京都	172	444	324	188	2,179							304	3,611
		134,970	321,860	168,289	130,900	2,022,460							384,197	3,162,676
	大阪府	138	175	145	51	18						6	209	742
		146,366	192,500	185,240	59,400	7,920						7,920	264,000	863,346
	沖縄県				2	3								5
					4,400	2,640								7,040
デンファレ	東京都	33	48					567	226	178	24			1,076
		12,540	29,040					127,974	33,066	47,520	19,140			269,280
	大阪府	24	32						282	18				356
		15,180	12,320						106,656	5,346				139,502

上段:数量(鉢)、下段:金額(円)

品目	産地	1月	2月	3月	4月	5月	6月	7月	8月	9月	10月	11月	12月	総計
	沖縄県					2			376	922	20			1,320
						10,560			160,600	398,200	12,100			581,460
その他ラン類	東京都	143	156	10	45		405	161	16	32	4	2	14	988
		184,580	176,605	13,200	38,390		250,635	297,055	3,520	25,740	6,600	3,300	53,900	1,053,525
	大阪府	40	119			4	4	15	7					189
		37,675	107,635			24,200	25,850	106,150	22,660					324,170
	沖縄県	35	8		6				12				2	63
		28,545	14,960		3,960				11,880				3,300	62,645
アナナス類	東京都	365	715	418	323	370	332	434	297	473	464	377	350	4,918
		238,854	418,385	171,325	361,317	304,920	256,938	419,034	245,465	446,347	229,020	223,927	297,792	3,613,324
	大阪府	36	82	12	77	9	25	11	42	16	24	97	41	472
		40,711	77,440	8,580	72,820	33,770	51,700	41,250	67,166	50,820	19,723	48,664	92,675	605,319
	沖縄県	15	31	29			1	10			3	1		90
		3,300	8,910	11,660			330	6,325			1,155	660		32,340
アレカヤシ	東京都	12	7	24	3	5	26		9	8	13	15	5	127
		12,320	38,500	26,400	18,150	31,900	69,300		38,500	10,560	17,710	49,500	12,650	325,490
	鹿児島県	60	28	101	19	41	94	40	88	38	115	35	62	721
		316,800	148,060	533,940	100,650	194,150	494,780	171,160	418,220	195,580	527,120	184,800	327,360	3,612,620
	沖縄県	4	20			11			3	8	6			52
		15,400	44,000			23,650			2,420	15,620	15,070			116,160
アロカシア類	東京都					115	58	18	79	10	20			300
						87,670	36,135	13,310	62,205	9,350	19,800			228,470
	大阪府				15	3	27	36	12	55	8			156
					6,600	3,960	22,220	13,860	4,620	50,710	5,280			107,250
	広島県												5	5
													5,500	5,500
	沖縄県					12	24		40	9				86
						7,920	15,840		35,200	7,920				70,730
アンズリウム	東京都	790	841	673	1,819	724	1,524	987	784	1,116	861	754	390	11,263
		763,290	919,732	802,230	1,879,790	727,320	1,815,803	1,021,031	760,155	1,203,356	913,759	813,153	559,295	12,178,914
	大阪府	138	300	341	572	467	153	170	313	532	351	359	221	3,917
		113,762	233,706	342,936	589,954	477,457	234,025	265,485	362,593	626,956	461,483	499,532	274,992	4,482,881
	広島県												8	8
													7,040	7,040
	沖縄県	35	30	10	18	10	21							124
		21,230	16,830	4,675	11,880	3,300	19,140							77,055
ゴムノキ類	東京都	23	7	10	101	100	50	134	43	9	59	31	26	593
		141,130	13,200	44,000	237,160	73,964	169,400	171,270	49,170	49,940	43,978	61,050	28,864	1,083,126
	大阪府	8		4	5	5	24			25				71
		13,200		15,400	21,010	20,900	8,712			53,240				132,462
	鹿児島県	8	11	9		113			13		6	1		161
		48,400	46,530	28,380		59,950			9,020		46,750	8,800		247,830
	沖縄県	184	200	78	161	69	102	91	118	87	104	46	24	1,264
		679,910	601,535	177,430	613,745	165,660	204,600	283,470	281,270	200,255	353,650	152,405	18,590	3,732,520
シダ類	東京都	124	402	202	843	206	305	282	124	75		142	136	2,841
		90,090	254,969	121,286	283,206	71,984	205,513	80,245	40,843	39,853		178,244	98,670	1,464,903

上段:数量(鉢)、下段:金額(円)

品目	産地	1月	2月	3月	4月	5月	6月	7月	8月	9月	10月	11月	12月	総計
	大阪府	60	23	6	91	69	10	114	17	27	194	553	171	1,335
		44,330	24,970	2,640	54,725	49,280	9,900	51,590	17,600	16,500	108,658	256,377	103,653	740,223
	沖縄県	38	24	38	80	23	48	54	24	57	25	23	18	452
		39,215	17,270	34,881	56,870	13,750	36,630	34,815	16,995	24,695	19,206	12,760	23,760	330,847
シゴニウム	東京都		66	6			126		192	66	12	56	17	541
			22,990	4,620			44,814		119,460	33,330	264	16,280	13,255	255,013
	大阪府				16	12	12	27	8	20	51	56		202
					5,280	3,960	2,904	9,405	1,760	3,784	40,656	23,232		90,981
	沖縄県										9			9
											1,485			1,485
スパティフィラム	東京都		20	1	46	83	220	38	43		33	18	55	557
			35,750	2,750	36,300	47,740	163,548	32,780	37,983		8,228	35,640	33,880	434,599
	大阪府				22	38	6	44	33	16				159
					14,036	29,832	10,560	27,830	21,538	17,952				121,748
	沖縄県				39	63	20		8					130
					17,875	31,075	9,350		6,160					64,460
ディフェンバキア	東京都			8	11	96	196	58	14	94	54			531
				8,800	6,655	40,920	143,825	17,600	11,000	59,598	26,180			314,578
	大阪府	1								6				7
		6,050								9,240				15,290
	沖縄県			33	23	48	15	42	12		36	56	32	388
		16,060		10,670	11,440	12,870	8,415	20,680	5,610	17,798	11,110	18,590	9,240	142,483
ドラセナ	東京都	23	199	160	112	36	139	278	104	72	321	215	75	1,734
		96,030	134,838	87,824	279,488	99,000	149,754	264,473	86,427	78,716	182,501	173,800	168,630	1,801,481
	大阪府	13	24	28	17	26	32	16	18	191	25	14	14	418
		61,600	89,430	122,210	100,870	90,695	99,440	82,335	74,635	284,218	163,460	58,960	29,733	1,257,586
	広島県	34	12	12	9		2	3	4					76
		80,190	15,180	13,200	9,900		3,960	6,600	9,900					138,930
	鹿児島県	185	175	194	253	275	363	467	231	459	235	310	216	3,363
		794,530	610,940	870,430	1,097,360	793,155	940,280	1,250,315	718,190	787,435	640,585	963,490	703,725	10,170,435
	沖縄県	159	125	129	120	66	98	360	148	128	89	74	32	1,528
		307,670	171,336	224,730	142,824	230,450	145,475	105,666	176,330	243,320	305,800	161,370	68,365	2,283,336
バキラ	東京都	106	144	51	36	89	223	186	17	93	43	37	148	1,173
		76,483	139,480	38,852	7,920	29,700	165,462	155,023	52,250	123,200	46,805	58,630	162,987	1,056,792
	大阪府	37	28	7	48	115	5	26	6	7	3	1		283
		42,119	40,920	45,650	41,074	158,499	30,800	30,140	36,300	35,530	17,985	7,150		486,167
	鹿児島県	150	55	157	165	146	140	232	196	142	124	118	57	1,682
		588,170	306,900	642,400	807,620	640,530	487,520	730,070	620,070	546,590	572,440	621,830	333,410	6,897,550
	沖縄県	5	5		21	201	136	97	25	51	14	20	17	592
		2,200	2,475		12,804	36,982	51,315	82,489	62,975	45,705	21,340	50,050	15,730	384,065
ポトス	東京都	689	682	1,211	2,012	864	415	1,481	731	882	404	802	465	10,638
		363,649	400,543	401,489	686,444	366,839	243,287	569,965	406,527	210,782	296,516	346,918	106,293	4,399,252
	大阪府	292	267	176	184	120	38	385	121	380	584	132	368	3,047
		110,352	126,621	59,928	86,944	62,304	31,152	159,566	52,558	145,332	189,486	86,064	109,296	1,219,603

上段:数量(鉢)、下段:金額(円)

品目	産地	1月	2月	3月	4月	5月	6月	7月	8月	9月	10月	11月	12月	総計
	広島県	24	6	6	6			6	12	6				66
		13,860	3,960	3,960	4,620			5,280	11,880	4,620				48,180
	沖縄県	8	16	28	65	73	182	218	296	336	139	152	43	1,556
		2,200	4,400	7,040	18,513	15,312	51,194	56,452	56,760	48,576	28,083	35,640	11,330	335,500
ホンコンカボック	東京都	43	116	3	133	138	20	20	67	36	24	57	45	702
		180,180	101,200	15,950	623,370	325,710	66,550	13,420	99,440	72,270	141,570	67,892	78,595	1,786,147
	大阪府	11	88						20			33		152
		5,808	46,464						50,600			19,239		122,111
	広島県												2	2
													2,640	2,640
	鹿児島県								35	4				39
									98,450	24,200				122,650
	沖縄県	12	13	32	12	18	34	27	2	2	20		3	175
		1,056	2,662	98,725	8,635	68,200	5,610	12,419	990	660	23,056		14,850	236,863
ミニ観葉	東京都		218	63	36	36	18	30	40	140	15	40		636
			42,944	8,008	9,108	3,168	4,356	11,550	6,600	72,512	9,900	4,400		172,546
	大阪府	28												28
		6,160												6,160
	沖縄県	60	105	82	75	284	146	22	80	166	133	53	74	1,280
		7,040	18,480	8,932	14,190	48,730	25,784	3,872	12,540	23,056	19,228	8,129	12,375	202,356
ユッカ	東京都	4	19	4	17	22		6		24				123
		17,050	112,860	8,580	86,460	12,100		5,610		15,510				327,800
	鹿児島県	56	93	31	25	7			114	157	30	16	72	601
		243,980	259,490	131,230	106,480	19,140			428,010	168,300	137,060	71,720	274,560	1,839,970
	沖縄県	15	16	5	1			1		1	1		1	41
		57,750	47,300	11,000	4,400			4,400		110	11,220		2,200	138,380
サンスベリア	東京都	281	422	234	462	430	453	503	220	434	313	236	368	4,356
		198,957	301,796	163,361	287,100	276,606	276,540	327,195	157,300	280,577	221,419	164,021	313,434	2,968,306
	大阪府												44	44
													27,588	27,588
	鹿児島県	18	1	57	5	23	5	10	9	11	8	4	4	155
		70,180	6,050	169,840	33,000	126,170	31,460	68,750	50,050	58,300	45,100	22,330	25,300	706,530
	沖縄県	32	22	3		6		2	2	13		2	12	94
		8,910	3,344	6,600		660		4,950	110	3,960		2,970	1,980	33,484
プーミラ	大阪府			28										28
				2,464										2,464
その他観葉植物類	東京都	6,097	7,114	6,450	10,777	10,046	8,706	7,449	4,043	8,416	6,545	8,031	9,902	93,576
		4,083,448	4,648,248	4,162,972	6,420,128	4,682,502	6,238,837	5,404,168	2,546,984	4,844,070	3,319,668	6,334,471	5,178,223	57,863,719
	大阪府	1,484	2,422	1,559	2,613	1,761	1,823	2,145	2,078	1,532	1,880	2,304	4,403	26,004
		859,441	1,177,110	941,358	1,336,174	1,218,800	1,364,871	1,431,185	1,099,549	1,212,591	1,283,288	1,144,731	2,274,415	15,343,513
	広島県	9			4		53	36	8	6	16		45	177
		17,600			6,600		51,150	10,120	5,060	9,900	13,640		49,720	163,790
	福岡県											16	15	31
												23,760	16,280	40,040
	鹿児島県	247	131	153	132	208	192	208	251	232	219	299	144	2,416
		731,500	481,470	749,650	394,570	287,540	705,870	556,160	509,630	584,265	573,925	930,776	388,575	6,893,931

上段:数量(鉢)、下段:金額(円)

品目	産地	1月	2月	3月	4月	5月	6月	7月	8月	9月	10月	11月	12月	総計
	沖縄県	1,515	1,110	1,353	1,669	1,358	1,522	1,502	1,164	1,549	1,354	967	635	15,698
		1,469,083	718,542	1,259,225	1,374,263	983,818	1,215,621	984,077	645,986	905,971	1,472,471	802,285	298,683	12,130,025
アザレア	東京都	116	316	704	1,165			77		233	668	289	737	4,305
		57,970	135,410	269,148	321,354	-1,815		22,143		100,155	210,111	125,818	311,234	1,551,528
	大阪府	88	187	165	81	11				70	115	221	346	1,284
		48,400	102,850	86,515	56,276	3,025				27,148	68,849	111,133	205,040	709,236
ツツジ	東京都	6	188	121	306									621
		6,600	93,170	96,635	102,905									299,310
	沖縄県	109		5								130		244
		121,550		3,025								71,500		196,075
ノボタン	東京都			16						56				72
				7,040						7,700				14,740
	大阪府										56	72		128
											24,288	22,176		46,464
	沖縄県						2							2
							1,210							1,210
ハイドランジア	東京都			960	5,197	8,440	549							15,146
				1,026,157	5,124,042	10,113,037	499,015							16,762,251
	大阪府		19	975	2,447	5,039	283	18	11				15	8,807
			34,870	1,095,116	2,649,849	6,229,536	369,952	16,500	3,630				7,920	10,407,373
	鹿児島県					2,205								2,205
						1,840,355								1,840,355
	沖縄県		12	52	118	50	32							264
			7,040	31,680	72,875	23,650	11,880							147,125
ハイビスカス	東京都				240	751	1,669	2,221	375	347	22			5,625
					171,325	492,041	1,094,115	1,166,726	109,340	182,237	10,890			3,226,674
	大阪府				303	768	461	329	283	80				2,224
					209,759	557,128	350,416	235,312	216,986	54,120				1,623,721
	香川県									596	412			1,008
										304,260	195,668			499,928
	沖縄県	24	36	80	13	10	70	136	9	25	21	175	16	615
		9,240	22,000	30,800	2,860	5,390	18,150	38,720	5,390	3,795	6,490	41,580	6,160	190,575
バラ	東京都	556	796	1,212	1,487	847	495	15			225	1,276	668	7,577
		177,628	386,276	406,736	1,312,751	945,780	190,575	4,950			139,535	540,232	280,478	4,384,941
	大阪府	2,314	2,989	4,283	4,004	2,606	740	140		744	1,564	2,376	3,883	25,643
		861,784	1,080,123	1,599,840	1,568,512	1,423,521	219,780	38,500		220,440	532,598	994,708	1,614,481	10,154,287
	沖縄県	265	165	654	1,137	12								2,233
		111,815	44,440	117,568	140,998	2,640								417,461
ピラカンサ	大阪府											11		11
												6,655		6,655

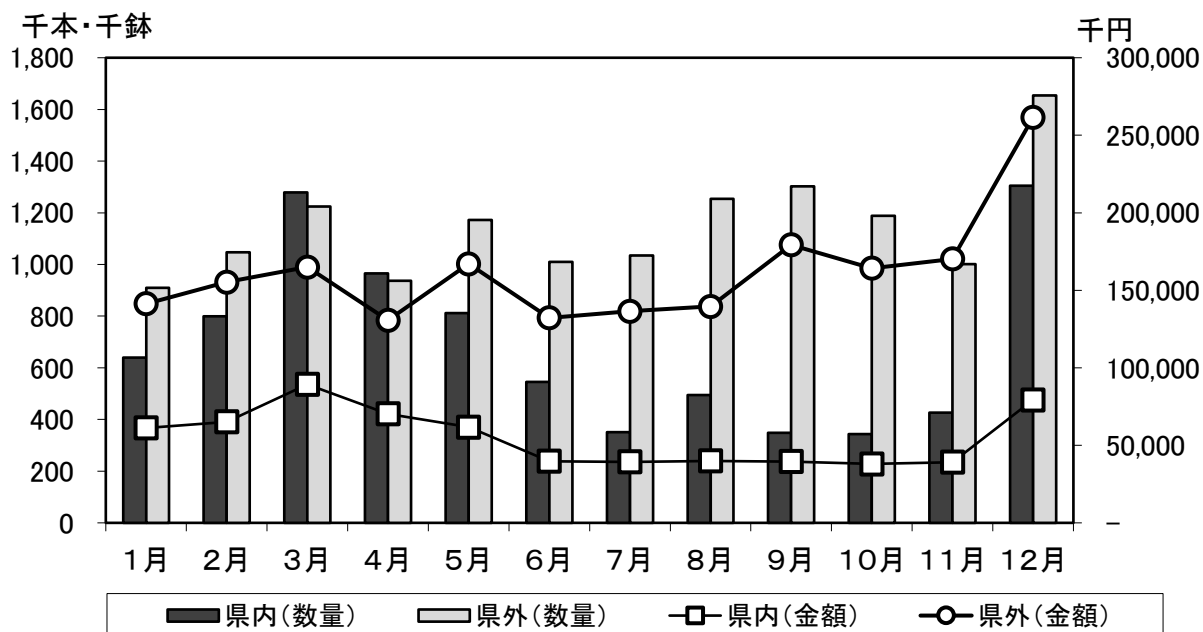
上段:数量(鉢)、下段:金額(円)

品目	産地	1月	2月	3月	4月	5月	6月	7月	8月	9月	10月	11月	12月	総計
ブーゲンビリア	東京都				51	106	98	135	52	2				444
					45,254	80,410	50,600	61,083	41,580	3,300				282,227
	大阪府				69	12		15	46	45				187
					50,160	17,820		6,270	18,205	13,200				105,655
	香川県				528	288								816
				191,400	110,880									302,280
ポインセチア	東京都	871	1,444	1,901	1,125	1,054	254	143	148	174	374	354	143	7,985
		296,241	371,591	439,824	369,380	127,831	76,340	94,160	97,020	178,585	253,627	333,355	139,975	2,777,929
	大阪府	-10									1,203	13,296	10,323	24,812
		-11,000									606,166	5,560,005	5,364,443	11,519,614
	香川県											590	652	1,242
											330,440	699,600	1,030,040	
鹿児島県												2,541	2,577	5,118
												1,475,089	1,490,489	2,965,578
	沖縄県											15		15
												15,675		15,675
サルスベリ	東京都					30	117	322	46	66				581
						33,000	69,465	262,339	8,470	26,620				399,894
	大阪府						81	7	2	123				213
							67,485	8,800	1,320	28,380				105,985
	沖縄県						6	117	4	21				148
						13,420	56,650	4,400	9,900				84,370	
サンタンカ	東京都			33	110	22	77	544	389	60				1,235
				19,965	56,870	12,100	46,585	363,396	230,307	43,340				772,563
	大阪府			44	110	22	110	33	70		6			395
				27,346	59,048	10,164	57,596	18,271	45,430		4,620			222,475
	沖縄県					1	67	107	89	27	16	2		309
					1,100	5,478	32,296	32,373	22,220	6,160	880		100,507	
ツバキ	東京都	27	272	438	23	62					22		11	855
		9,900	106,766	153,054	4,070	33,660					9,075		5,445	321,970
	大阪府		52			46				45	44		22	209
			25,828			30,800				28,710	9,680		13,794	108,812
	沖縄県	30	22		30									82
	27,280	14,905		2,970									45,155	
その他花木類	東京都	314	719	586	1,060	1,389	1,599	2,807	758	1,438	2,233	2,136	3,612	18,651
		248,061	500,621	392,590	665,962	931,997	1,419,990	1,199,077	303,908	667,667	1,065,922	1,308,428	3,589,619	12,293,842
	大阪府	205	448	486	656	740	1,222	268	280	765	543	879	2,193	8,685
		178,145	329,560	280,962	575,410	548,955	924,292	158,323	159,830	537,981	313,060	467,082	1,694,807	6,168,407
	福岡県												259	259
												605,440	605,440	
沖縄県		1,811	741	434	288	752	1,354	1,513	714	1,238	532	3,045	1,696	14,118
		418,605	280,841	489,632	222,409	215,743	445,148	327,822	262,691	363,253	254,826	471,361	211,981	3,964,312

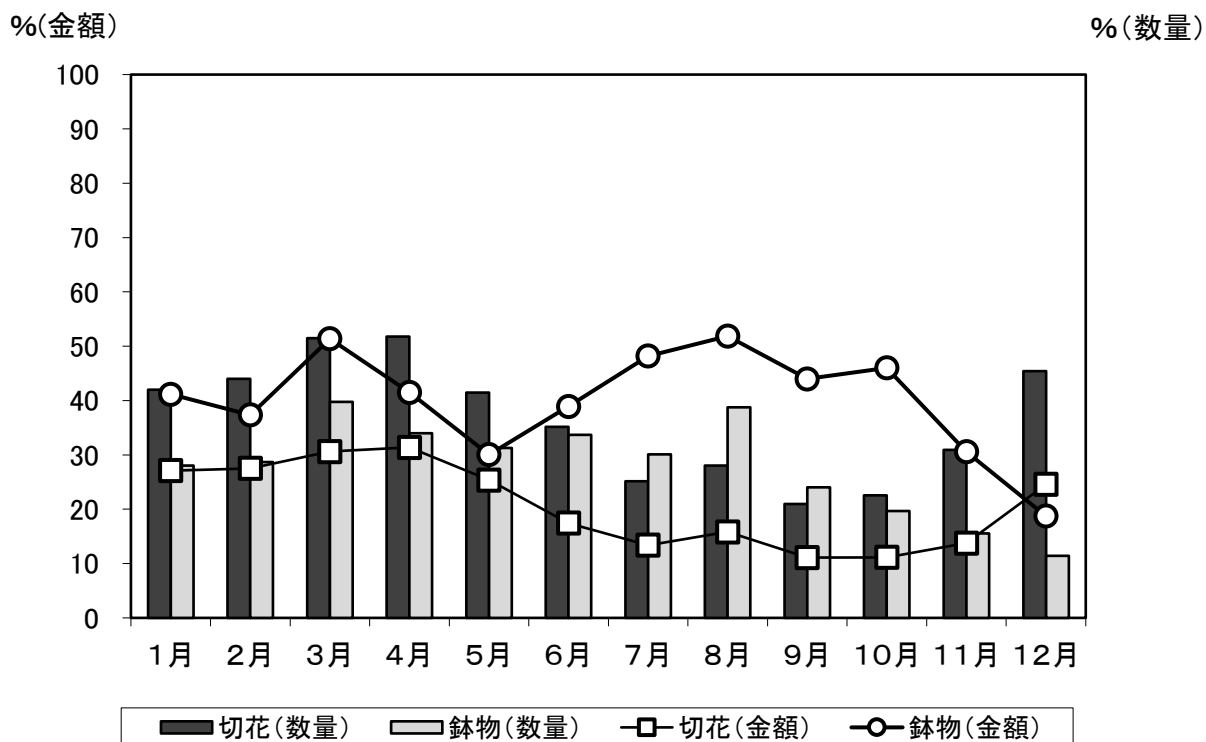
上段:数量(鉢)、下段:金額(円)

品 目	産 地	1月	2月	3月	4月	5月	6月	7月	8月	9月	10月	11月	12月	総計
花壇苗	東京都	5,106	2,829	2,998	1,851	1,935	1,119	4,220	992	4,337	2,720	6,285	4,511	38,903
		690,404	437,635	360,052	306,614	365,882	184,074	689,194	127,655	608,366	562,146	1,052,546	626,318	6,010,886
	大阪府	2,864	4,837	4,175	3,074	1,920	3,266	2,131	1,562	3,371	5,501	4,380	5,333	42,414
花壇苗	大阪府	566,060	806,025	607,662	648,560	488,532	720,434	435,235	471,308	690,459	941,021	1,027,293	1,333,534	8,736,123
		沖縄県	9,057	10,756	15,771	12,754	13,926	7,867	6,121	4,977	4,876	3,789	3,990	4,598
	沖縄県	535,150	492,371	653,829	455,224	339,051	290,334	258,115	174,867	163,988	133,562	183,634	237,820	3,917,945
野菜・果樹苗	東京都	932	946	1,177	1,522	718	998	1,328	344	1,607	896	778	1,004	12,250
		256,564	275,814	233,167	306,592	182,545	341,022	332,750	103,620	316,173	240,350	176,484	251,592	3,016,673
	大阪府	490	795	396	960	443	515	304	393	725	911	1,011	1,378	8,321
野菜・果樹苗	大阪府	181,808	246,554	194,942	416,724	135,465	253,572	163,317	210,705	509,735	426,998	340,351	426,580	3,506,751
		沖縄県	1,047	1,240	2,447	2,557	1,358	787	256	162	188	391	632	155
	沖縄県	128,678	59,191	122,265	130,042	112,827	48,785	37,939	43,780	20,790	19,250	85,646	22,396	831,589
その他種苗類	東京都							24		12			5	41
								4,752		1,980			9,900	16,632
	大阪府											20		20
その他種苗類	大阪府											4,400		4,400
		沖縄県			160	240	96	40	28					
	沖縄県			61,600	74,800	23,936	7,084	2,640						
植木類	東京都	292	76	222	154					133	55	3		935
		134,838	51,590	126,896	140,470					126,280	84,238	6,600		670,912
	大阪府	96	22	20							18			156
植木類	大阪府	36,960	15,730	24,200							23,760			100,650
		沖縄県	25	4	1	59	1		16				18	
	沖縄県	19,965	2,310	550	20,042	1,320		5,940					2,970	53,097
その他	東京都	22	33	105	77	50	24	45		151	64	220	191	982
		10,890	14,520	27,885	26,862	2,750	3,960	22,275		44,242	45,716	124,355	143,000	466,455
	大阪府	219	35	58	22	59	163	161	191	46	332	121	246	1,653
その他	大阪府	206,371	12,177	31,878	8,305	25,465	89,573	82,027	78,100	21,120	212,828	80,520	213,125	1,061,489
		沖縄県	123	7	16	62	101	144	70	36	271	144	2	24
	沖縄県	28,270	770	3,410	14,806	17,600	35,728	12,804	8,470	41,668	15,433	638	1,056	180,653
合計	東京都	78,340	85,959	89,054	108,904	110,388	63,351	65,499	43,390	72,074	62,822	97,094	116,175	993,050
	合計	45,056,992	45,726,321	55,179,674	71,437,133	78,361,910	45,516,278	45,361,776	31,994,685	46,487,199	44,407,695	61,180,570	77,547,080	648,257,313

Ⅲ-14 県内・県外産地別取扱数量及び金額(月別)



Ⅲ-15 種類別県内産シェア(月別)



Ⅲ-16 県内産種類別品目別順位

切 花

順位	品 目	数量 (千本)	割合 (%)
1	小ギク	2,362	29.4
2	大ギク	1,148	14.3
3	スプレーギク	1,109	13.8
4	ドラセナ	707	8.8
5	アレカヤシ	421	5.2
6	トルコキキョウ	335	4.2
7	ヒマワリ	275	3.4
8	その他切葉	272	3.4
9	ガーベラ	262	3.3
10	デンファレ	135	1.7
11	その他宿根草(多年草)類	131	1.6
12	ソリダコ	99	1.2
13	バラ	97	1.2
合計		8,041	100.0

順位	品 目	金額 (千円)	割合 (%)
1	小ギク	60,647	14.6
2	大ギク	58,113	14.0
3	スプレーギク	54,683	13.2
4	トルコキキョウ	51,168	12.3
5	ドラセナ	31,945	7.7
6	アレカヤシ	18,898	4.6
7	ヒマワリ	15,720	3.8
8	ガーベラ	14,967	3.6
9	その他切葉	12,231	2.9
10	バラ	11,769	2.8
11	その他宿根草(多年草)類	11,287	2.7
12	デンファレ	10,287	2.5
13	その他切花	9,664	2.3
合計		415,243	100.0

鉢 物

順位	品 目	数量 (千鉢)	割合 (%)
1	花壇苗	98	36.5
2	コチョウラン	49	18.1
3	その他鉢花	31	11.5
4	その他観葉植物類	16	5.8
5	その他花木類	14	5.2
6	野菜・果樹苗	11	4.2
7	ブーゲンビレア	8	3.0
8	インパチェンス	7	2.6
9	その他サボテン・多肉植物	4	1.4
10	ベゴニア類	4	1.4
11	マツバボタン	3	0.9
12	バラ	2	0.8
13	ゼラニウム	2	0.8
合計		270	100.0

順位	品 目	金額 (千円)	割合 (%)
1	コチョウラン	201,022	81.2
2	その他観葉植物類	12,130	4.9
3	その他鉢花	7,398	3.0
4	その他花木類	3,964	1.6
5	花壇苗	3,918	1.6
6	ゴムノキ類	3,733	1.5
7	ブーゲンビレア	2,778	1.1
8	ドラセナ	2,283	0.9
9	その他サボテン・多肉植物	1,362	0.6
10	野菜・果樹苗	832	0.3
11	インパチェンス	740	0.3
12	デンファレ	581	0.2
13	キク	557	0.2
合計		247,468	100.0

Ⅲ-17 県内切花の品目別取扱数量及び金額(月別)

上段:数量(本)、中段:金額(円)、下段:単価(円/本)

品目	1月	2月	3月	4月	5月	6月	7月	8月	9月	10月	11月	12月	総計
大ギク	124,646	144,250	248,015	126,135	60,490	19,340	10,060			16,860	34,460	363,421	1,147,677
	7,463,445	8,850,710	9,473,844	4,724,363	1,636,602	1,087,515	672,925			1,095,105	1,641,530	21,466,644	58,112,683
	60	61	38	37	27	56	67			65	48	59	51
スプレーギク	132,363	160,165	126,465	173,450	111,930	72,180	33,108	92,780	16,559	20,640	39,010	130,562	1,109,212
	7,027,268	9,512,833	6,021,785	6,243,677	4,103,220	2,467,410	2,166,780	6,068,123	1,421,422	971,960	2,313,905	6,364,925	54,683,308
	53	59	48	36	37	34	65	65	86	47	59	49	49
小ギク	146,320	241,630	528,785	277,820	178,662	125,487	46,527	105,240	83,958	18,498	109,225	499,693	2,361,845
	4,962,244	8,887,703	12,422,232	3,940,196	1,855,801	1,912,791	2,071,138	3,322,639	3,154,872	760,441	4,090,543	13,266,211	60,646,811
	34	37	23	14	10	15	45	32	38	41	37	27	26
スタンダードカーネーション	60	25		110	1,400	50			50		330	450	2,475
	3,960	963		4,840	69,300	1,650			3,300		25,410	24,750	134,173
	66	39		44	50	33			66		77	55	54
スプレーカーネーション		260	4,180	13,005	7,390	110							24,945
		27,115	278,025	704,293	367,239	5,060							1,381,732
		104	67	54	50	46							55
バラ	8,115	10,975	14,240	13,870	22,190	13,860			290	370	2,648	10,533	97,091
	968,495	1,444,355	2,011,900	1,970,320	2,886,180	1,301,025			20,900	25,300	193,050	946,990	11,768,515
	119	132	141	142	130	94			72	68	73	90	121
オリエンタルユリ	5,470	2,940	7,373	15,086	295					155	20	5,340	36,679
	2,126,740	865,920	1,774,674	2,057,660	26,730					35,255	4,400	1,782,110	8,673,489
	389	295	241	136	91					227	220	334	236
スカシユリ	1,650	1,060	5,520	1,980								2,440	12,650
	222,090	145,310	562,100	185,900								275,770	1,391,170
	135	137	102	94								113	110
オンシジウム	160	50	111	153	791	920		30	20	56	40	60	2,391
	28,050	9,900	20,152	25,135	52,745	32,450		1,650	3,740	10,010	6,600	10,560	200,992
	175	198	182	164	67	35		55	187	179	165	176	84
カトレア											7		7
											3,850		3,850
											550		550
コチョウラン	225	370	598	1,314	3,000	353	273	445	267	120	40	20	7,025
	129,360	208,175	225,830	294,250	411,642	110,990	138,842	233,134	147,950	64,900	20,735	10,450	1,996,258
	575	563	378	224	137	314	509	524	554	541	518	523	284
シンビジウム					30								30
					14,850								14,850
					495								495
デンファレ	6,224	2,912	3,498	2,505	3,409	7,811	23,724	23,755	11,668	22,733	16,320	10,550	135,109
	612,469	280,269	295,999	175,010	260,722	753,324	1,768,976	1,305,722	989,989	1,643,741	1,182,621	1,018,249	10,287,091
	98	96	85	70	76	96	75	55	85	72	72	97	76

上段:数量(本)、中段:金額(円)、下段:単価(円/本)

品目	1月	2月	3月	4月	5月	6月	7月	8月	9月	10月	11月	12月	総計
その他ラン類	145	620	460	380	1,085	160					10	30	2,890
	18,370	87,010	90,090	67,100	148,225	15,400					330	9,020	435,545
	127	140	196	177	137	96					33	301	151
アルストロメリア	460			60		20							540
		24,640		495		220							25,355
		54		8		11							47
カラー	50	1,397	2,010	1,105	60		100			100			4,822
	7,480	189,365	232,265	77,550	5,280		21,120			11,220			544,280
	150	136	116	70	88		211			112			113
グラジオラス	6,858	2,902	18,486	7,850	23,551	2,520						3,436	65,603
	842,111	333,311	1,442,091	532,562	1,146,602	119,845						338,938	4,755,460
	123	115	78	68	49	48						99	72
グロリオサ	2,242	2,058	1,996	297								930	7,523
	519,354	434,610	426,360	66,550								227,480	1,674,354
	232	211	214	224								245	223
チューリップ											30		30
											2,640		2,640
											88		88
その他球根類	30		65	195	605	8,076	6,874	8,499	9,892	4,800	51		39,087
	2,530		12,650	16,500	38,445	651,288	522,181	606,151	614,889	264,066	6,083		2,734,783
	84		195	85	64	81	76	71	62	55	119		70
アンズリウム	280	370	435	465	600	340	260	433	262	250	962	565	5,222
	33,853	41,195	48,565	52,580	66,055	38,060	31,570	60,984	32,934	34,870	101,129	81,400	623,195
	121	111	112	113	110	112	121	141	126	139	105	144	119
ガーベラ	30,100	34,500	58,300	39,750	27,980	13,279	7,300	3,600	4,700	7,110	11,760	23,745	262,124
	1,896,785	2,242,185	4,440,040	1,377,695	1,376,650	503,074	276,760	127,600	198,660	329,923	668,580	1,528,945	14,966,897
	63	65	76	35	49	38	38	35	42	46	57	64	57
カスミソウ	110		50	300	705	70				30	25	90	1,380
	15,070		2,200	27,720	48,648	11,770				3,960	275	10,890	120,533
	137		44	92	69	168				132	11	121	87
クジャクソウ				30									30
				330									330
				11									11
宿根スターチス	105	300	550	230	435								1,620
	25,795	75,900	103,015	27,445	43,395								275,550
	246	253	187	119	100								170
ジンジャー類	159	72	125	231	383	982	1,709	614	187	835	1,022	549	6,868
	15,802	9,284	15,873	24,371	28,585	64,697	171,567	43,032	11,432	76,681	88,660	53,075	603,059
	99	129	127	106	75	66	100	70	61	92	87	97	88
ストレリチア	1,810	1,640	2,690	8,990	5,600	3,870	5,010	8,425	13,730	13,265	6,080	3,810	74,920
	155,568	107,498	161,810	397,350	271,841	223,465	333,548	498,112	743,078	627,993	298,047	202,895	4,021,205
	86	66	60	44	49	58	67	59	54	47	49	53	54

上段:数量(本)、中段:金額(円)、下段:単価(円/本)

品 目	1月	2月	3月	4月	5月	6月	7月	8月	9月	10月	11月	12月	総計
ソリダコ	1,630	4,940	5,910	11,030	37,510	9,993	6,350	5,610	2,380	6,780	6,180	970	99,283
	78,485	314,215	373,945	565,345	1,082,785	313,077	291,225	218,845	121,055	391,380	365,915	60,555	4,176,827
	48	64	63	51	29	31	46	39	51	58	59	62	42
デルフィニウム		46	90	40									176
		10,670	30,140	11,000									51,810
		232	335	275									294
リアトリス				3,260	3,950								7,210
				91,520	111,870								203,390
				28	28								28
リンドウ								720	2,530				3,250
								46,200	178,090				224,290
								64	70				69
その他宿根草(多年草)類	5,814	5,205	9,151	12,786	12,079	7,400	11,832	20,946	16,762	13,376	8,294	7,347	130,992
	1,089,871	1,050,551	1,604,973	1,313,292	1,018,971	567,518	686,810	985,404	883,285	791,714	523,084	771,741	11,287,214
	187	202	175	103	84	77	58	47	53	59	63	105	86
アスター	1,240	9,340	9,585	6,785	1,250								28,200
	123,530	496,375	524,865	327,085	25,245								1,497,100
	100	53	55	48	20								53
キンギョソウ	2,105	3,209	4,174	2,680	1,740							1,415	15,323
	206,030	310,090	320,012	131,230	85,910							123,475	1,176,747
	98	97	77	49	49							87	77
コスモス			40										40
			1,540										1,540
			39										39
スイートピー	250												250
	17,050												17,050
	68												68
スターチス シヌアータ		240	1,120	480	1,000	1,521						160	4,521
		19,085	69,575	15,565	35,310	53,152						8,250	200,937
		80	62	32	35	35						52	44
ストック	115	735	6,761	170									7,781
	18,425	83,655	678,810	16,060									796,950
	160	114	100	94									102
トルコキキョウ	19,411	34,868	68,294	55,374	77,715	51,726	1,255			4,920	3,080	18,469	335,112
	4,722,410	6,862,900	11,495,143	9,089,861	10,079,564	3,298,746	125,950			816,530	602,635	4,073,861	51,167,600
	243	197	168	164	130	64	100			166	196	221	153
ナデシコ類	320	838	1,893	3,050	5,840	300						370	12,611
	23,540	65,340	120,956	146,850	278,740	13,750						28,710	677,886
	74	78	64	48	48	46						78	54
ヒマワリ	9,157	11,708	24,223	54,776	38,078	28,123	18,912	24,031	13,690	22,590	15,151	14,621	275,060
	716,958	887,051	1,825,714	1,840,829	1,449,157	1,574,541	1,151,712	1,527,378	1,139,105	1,645,666	1,132,902	829,081	15,720,094
	78	76	75	34	38	56	61	64	83	73	75	57	57

上段:数量(本)、中段:金額(円)、下段:単価(円/本)

品目	1月	2月	3月	4月	5月	6月	7月	8月	9月	10月	11月	12月	総計
その他一年草類	6,065	3,485	7,155	6,620	4,355	2,090	3,618	3,766	1,036	5,065	2,396	1,560	47,211
	467,720	296,644	535,425	425,975	330,385	187,990	242,165	165,418	73,112	322,300	132,655	58,235	3,238,024
	77	85	75	64	76	90	67	44	71	64	55	37	69
その他切花	2,392	713	731	1,122	5,182	299	1,307	3,162	3,338	3,662	880	1,737	24,525
	3,246,804	118,019	122,628	148,335	2,945,301	114,400	169,180	312,708	406,346	356,917	163,295	1,559,971	9,663,904
	1,357	166	168	132	568	383	129	99	122	97	186	898	394
アスパラガス類	290	375	225	458	610	1,090	165	88	60	40	175	125	3,701
	24,530	32,450	15,455	31,048	49,390	87,835	11,605	6,270	5,720	1,320	16,280	10,934	292,837
	85	87	69	68	81	81	70	71	95	33	93	87	79
アレカヤシ	31,785	21,420	17,892	18,695	24,940	35,860	44,019	46,337	43,860	51,635	43,630	41,210	421,283
	1,434,070	945,065	833,855	890,120	1,227,380	1,773,310	1,925,990	2,082,058	1,918,950	2,152,645	1,890,680	1,824,020	18,898,143
	45	44	47	48	49	49	44	45	44	42	43	44	45
タマシダ	700	4,750	9,570	9,370	7,900	1,050		50				100	33,490
	7,480	37,125	64,405	53,130	49,500	6,325		1,100				1,650	220,715
	11	8	7	6	6	6		22				17	7
ドラセナ	40,169	37,560	31,145	26,090	43,553	62,945	65,158	80,756	63,569	85,259	79,720	90,733	706,657
	2,011,054	1,541,062	1,364,561	1,159,037	2,001,659	2,795,667	2,984,764	3,852,978	2,995,026	3,675,904	3,563,787	3,999,080	31,944,579
	50	41	44	44	46	44	46	48	47	43	45	44	45
モンステラ	7,103	5,914	7,337	4,386	5,714	6,934	8,766	7,771	7,840	8,220	10,787	9,348	90,120
	204,436	237,457	272,916	206,526	213,277	238,592	271,801	257,577	271,900	288,102	320,498	269,549	3,052,631
	29	40	37	47	37	34	31	33	35	35	30	29	34
レザーファン	550	1,220	1,070	4,440	5,580	530	520	60		50			14,020
	23,540	69,850	56,430	170,445	105,996	10,340	7,645	660		550			445,456
	43	57	53	38	19	20	15	11		11			32
その他切葉	17,832	17,093	11,865	14,119	29,483	33,568	29,605	35,092	28,607	19,980	17,077	17,733	272,054
	653,093	541,816	420,068	526,609	983,202	993,521	992,591	1,290,333	3,355,561	889,163	872,366	713,163	12,231,486
	37	32	35	37	33	30	34	37	117	45	51	40	45
ウメ			20									10	30
			1,760									1,100	2,860
			88									110	95
サクラ	373	290	10	15									688
	258,720	203,170	3,300	1,980									467,170
	694	701	330	132									679
サザンカ		4											4
		880											880
		220											220
センリョウ												3,240	3,240
												578,600	578,600
												179	179
ナンテン						35						1,331	1,366
						5,775						217,140	222,915
						165						163	163

上段:数量(本)、中段:金額(円)、下段:単価(円/本)

品 目	1月	2月	3月	4月	5月	6月	7月	8月	9月	10月	11月	12月	総計
マツ	750						3				2	18,987	19,742
	25,300						11,550				7,700	835,285	879,835
	34						3,850				3,850	44	45
その他切枝	1,733	1,401	1,250	4,204	10,139	9,654	4,112	2,558	3,513	2,115	1,970	4,544	47,193
	210,815	166,254	146,036	400,334	1,020,382	659,252	336,600	206,844	321,046	205,975	165,033	1,039,467	4,878,038
	122	119	117	95	101	68	82	81	91	97	84	229	103
加工品	1,155			300					350	670		1,088	3,563
	40,150			24,750					48,950	68,365		92,428	274,643
	35			83					140	102		85	77
その他				2,820	9,370	1,798	1,274	3,089	2,405	1,400	280		22,436
				89,540	195,910	68,871	62,612	128,480	79,200	41,470	6,820		672,903
				32	21	38	49	42	33	30	24		30
合計	618,061	774,310	1,243,463	928,381	776,579	524,344	331,841	477,857	331,523	331,584	411,662	1,291,322	8,040,927
	42,680,850	48,067,975	60,944,012	40,670,358	38,148,691	22,062,696	17,447,607	23,349,400	19,140,512	17,603,426	20,412,038	64,715,597	415,243,162
	69	62	49	44	49	42	53	49	58	53	50	50	52

Ⅲ-18 県内切花の産地別取扱数量及び金額(月別)

上段:数量(本)、下段:金額(円)

産地	1月	2月	3月	4月	5月	6月	7月	8月	9月	10月	11月	12月	総計
那覇市	2,573 279,015	2,053 197,494	5,853 484,638	6,892 526,758	6,586 484,935	1,378 66,803	942 74,789	689 39,314	6,889 1,470,508	1,474 102,465	1,942 137,698	1,687 316,091	38,958 4,180,508
うるま市	35,170 2,120,745	38,029 2,394,700	68,281 4,563,097	41,983 1,425,325	37,631 1,476,310	22,475 665,280	15,885 432,136	8,960 286,000	5,540 244,833	8,660 387,833	11,917 670,505	25,505 1,545,225	320,036 16,211,989
宜野湾市	4,980 1,406,680	4,590 1,008,590	14,530 2,895,310	16,460 3,352,470	5,570 805,750	340 30,580				150 15,180		7,780 807,290	54,400 10,321,850
浦添市	221,213 16,481,681	267,553 18,165,683	477,017 23,575,405	260,834 15,279,229	179,078 12,827,273	107,411 5,864,574	65,169 3,768,882	78,107 4,586,264	54,265 4,634,027	69,369 4,780,809	157,322 8,440,086	453,165 25,917,938	2,390,503 144,321,851
名護市	63,078 3,158,821	39,139 1,872,618	45,574 2,532,695	31,466 1,501,555	53,530 2,836,856	52,965 3,070,485	35,265 1,684,980	38,470 1,830,345	37,385 1,915,100	57,870 2,564,815	30,070 1,377,860	90,516 5,526,466	575,328 29,872,596
糸満市	51,016 1,974,418	31,182 1,974,709	105,046 3,354,217	80,785 1,835,621	134,324 1,038,424	89,243 599,177	15,868 661,702	33,260 1,119,323	36,368 339,757	4,041 192,313	19,589 518,755	88,428 1,723,708	689,150 15,332,124
沖縄市	21,080 745,690	72,550 4,455,418	87,869 3,820,520	82,835 3,262,765	10,745 429,605	16,850 1,007,490	7,250 387,448	3,196 162,415	585 27,390	2,010 132,660	4,350 270,215	60,710 3,273,050	370,030 17,974,666
宮古島市	130 12,623											107 10,670	237 23,293
南城市	7,667 780,165	6,492 615,038	6,592 725,071	14,789 1,063,371	25,317 1,365,788	23,705 1,006,990	10,821 515,158	15,829 737,210	15,726 900,829	14,821 831,787	8,984 503,712	28,556 849,283	179,299 9,894,402
国頭村	70 2,530		4,200 61,160		1,680 13,695	1,050 11,055	800 30,470	1,440 67,705				13,500 92,730	22,740 279,345
大宜味村		7,390 448,250	3,320 202,675	7,000 319,440	5,800 270,985	1,230 69,190	1,769 116,182	18,100 615,230				10,740 499,268	55,349 2,541,220
東村	11,840 621,748	10,580 554,208	12,690 817,960	13,770 623,729	11,035 537,242	8,628 502,579	8,990 464,008	9,594 509,963	10,485 526,818	9,450 415,774	10,950 545,657	11,395 559,075	129,407 6,678,761
今帰仁村	10,138 1,055,120	33,301 2,061,840	34,395 1,857,405	33,943 1,678,144	43,980 1,720,829	26,850 546,723	541 107,113	1,145 84,700	476 53,625	915 99,110	25,697 1,430,935	60,090 2,720,212	271,471 13,415,756
本部町	19,296 930,518	24,790 1,350,525	19,870 611,820	28,180 1,157,013	37,050 1,617,220	34,770 1,569,535	31,950 2,121,295	68,730 4,861,010	5,630 375,157	320 21,450	220 16,940	65,610 6,044,060	336,416 20,676,543
恩納村	5,127 128,244	4,927 118,927	13,346 240,372	12,356 156,129	13,118 258,348	10,535 200,382	12,522 271,300	18,687 366,157	15,457 356,684	18,397 343,167	11,100 247,160	10,266 251,381	145,838 2,938,251
宜野座村	8,730 344,960	15,290 392,095	11,580 319,110	14,750 352,110	10,920 245,960	15,760 468,215	21,110 590,700	22,540 743,941	24,170 746,570	26,250 748,550	31,320 862,895	28,670 753,885	231,090 6,568,991
金武町	31,120 2,390,582	28,003 1,563,909	110,317 4,957,020	50,028 1,753,160	56,768 2,289,722	21,793 1,116,401	29,357 1,682,368	61,798 2,235,318	44,072 1,421,514	18,541 1,125,427	21,228 1,451,848	94,125 4,427,536	567,150 26,414,805
伊江村	53,130 2,112,055	46,090 2,215,565	64,760 2,103,310	41,010 874,940	22,740 247,467	5,470 152,570	7,980 213,455	6,880 180,235	6,950 206,910	6,350 189,530	26,120 864,545	98,490 2,972,794	385,970 12,333,376
読谷村	3,880 267,906	19,404 1,492,722	19,843 1,545,110	21,406 693,084	55,423 2,172,069	30,016 1,504,417	11,988 803,168	22,993 1,469,585	11,230 867,368	34,895 2,393,634	11,412 621,073	10,633 229,069	253,123 14,059,205
北中城村					5 550	799 54,197	90 5,225	1,320 85,250	200 14,025			80 3,685	2,494 162,932
中城村	1,220 54,753	1,120 44,275	2,512 82,357	1,225 46,310	262 24,365	1,080 63,756	1,175 110,220	685 49,159	350 22,715	835 64,460	1,105 86,185	8,278 501,930	19,847 1,150,485

上段:数量(本)、下段:金額(円)

産地	1月	2月	3月	4月	5月	6月	7月	8月	9月	10月	11月	12月	総計
西原町	10,300	2,590	1,270	8,850	6,308							2,780	32,098
	703,450	92,180	26,180	228,305	167,343							120,230	1,337,688
八重瀬町	27,074	57,379	68,660	118,332	23,184	19,842	34,143	42,444	25,987	37,356	25,057	77,025	556,483
	1,851,146	2,209,064	1,889,151	1,318,889	1,131,642	956,450	2,106,313	1,710,804	1,537,635	1,979,274	1,515,757	2,097,865	20,303,990
豊見城市	8,353	11,093	14,048	13,870	22,429	22,410	7,621	8,179	8,913	5,013	4,150	11,396	137,475
	1,002,815	1,468,390	1,990,934	1,970,320	2,915,352	1,946,137	570,075	559,588	521,158	281,369	312,895	1,009,784	14,548,817
南風原町	19,126	49,765	51,490	27,117	11,346	9,144	10,305	14,011	12,317	14,467	8,629	30,400	258,117
	1,128,435	3,151,775	2,200,495	1,141,691	609,511	475,860	664,620	873,884	813,505	845,819	427,317	960,157	13,293,069
沖縄県	1,750	1,000	400	500	1,750	600	300	800	8,528	400	500	1,390	17,918
	3,126,750	220,000	88,000	110,000	2,661,450	113,850	66,000	176,000	2,144,384	88,000	110,000	1,502,215	10,406,649
合計	618,061	774,310	1,243,463	928,381	776,579	524,344	331,841	477,857	331,523	331,584	411,662	1,291,322	8,040,927
	42,680,850	48,067,975	60,944,012	40,670,358	38,148,691	22,062,696	17,447,607	23,349,400	19,140,512	17,603,426	20,412,038	64,715,597	415,243,162

Ⅲ-19 県内切花の品目別産地別取扱数量及び金額(月別)

上段:数量(本)、下段:金額(円)

品目	産地	1月	2月	3月	4月	5月	6月	7月	8月	9月	10月	11月	12月	総計
大ギク	那覇市			1,080										1,080
				1,760										
	うるま市			310	970	1,260						880		3,420
				11,660	14,740	16,060							33,440	
	浦添市	46,890	42,280	66,240	28,380	8,820	1,200				480	15,400	118,447	328,137
		3,663,055	2,867,535	2,823,117	1,468,280	341,110	21,890				47,520	892,540	7,335,241	19,460,288
	名護市	13,360	1,010	4,630		3,640	430						30,426	53,496
		880,220	90,310	164,109		137,225	13,310						3,227,257	4,512,431
	糸満市	1,685	1,180	1,915	385								3,110	8,275
		92,455	44,495	64,378	5,253								59,290	265,871
	沖縄市		30,200	71,850	49,620	7,590	16,110					2,200	54,110	231,680
			2,393,545	3,072,630	2,112,495	252,835	946,770					118,800	2,935,075	11,832,150
	大宜味村		840	50									2,130	3,020
			73,810	2,750									153,648	230,208
	今帰仁村	320	1,350	1,630									640	3,940
		6,930	41,250	107,140									9,240	164,560
	本部町	8,091		400	7,280	15,070	1,600	10,060					47,900	90,401
		588,830		10,175	349,030	639,265	105,545	672,925					4,652,010	7,017,780
	金武町	780	560	610									250	2,200
		41,360	34,760	37,070									26,499	139,689
	伊江村	38,980	25,360	48,650	28,530	18,220						16,860	77,970	254,570
		1,282,765	935,495	1,334,630	377,025	106,557						630,190	2,066,284	6,732,946
	読谷村										16,380		1,780	18,160
											1,047,585		51,205	1,098,790
	中城村	360	780	2,130	230								7,078	10,578
		13,090	29,755	61,270	3,960								427,020	535,095
	西原町	10,300	2,590	1,270	3,450	5,890							2,780	26,280
		703,450	92,180	26,180	114,455	143,550							120,230	1,200,045
	八重瀬町												2,950	2,950
													198,935	198,935
	南風原町	3,880	38,100	47,250	7,290								12,970	109,490
		191,290	2,247,575	1,756,975	279,125								171,270	4,646,235
スプレーギク	浦添市	50,668	46,740	59,510	58,300	40,470	14,840	7,048	6,575	5,939	1,500	7,960	13,380	312,930
		2,996,455	2,786,630	2,826,890	2,119,920	1,697,960	586,080	481,470	587,455	407,935	156,750	601,095	774,125	16,022,765
	名護市	13,520	8,130	13,525	13,910	11,070	1,670		310	4,190	18,940	5,710	8,750	99,725
		718,850	470,415	539,935	405,196	469,150	31,900		5,280	196,515	771,210	264,715	400,345	4,273,511
	糸満市	670							955					1,625
		47,520							17,848					65,368
	沖縄市	20,030	23,775	3,050	25,820	1,670		4,440	1,850				3,730	84,365
		719,235	1,270,918	204,270	927,575	39,985		231,880	85,580				231,660	3,711,103
	大宜味村		4,030	1,470					15,610				5,810	26,920
			209,330	63,360					508,640				287,320	1,068,650

上段:数量(本)、下段:金額(円)

品目	産地	1月	2月	3月	4月	5月	6月	7月	8月	9月	10月	11月	12月	総計
	今帰仁村	7,650	29,680	25,480	29,750	36,370	22,200					24,810	50,480	226,420
		463,045	1,764,620	1,198,890	1,124,783	878,130	337,590					1,369,665	1,585,925	8,722,648
	本部町	11,205	24,790	12,420	20,900	21,980	33,170	21,470	67,080	4,230			17,420	234,665
		341,688	1,350,525	533,995	807,983	977,955	1,463,990	1,420,430	4,775,320	266,972			1,369,940	13,308,798
	金武町	10,230	110	860	70	120						280	7,102	18,772
		554,895	2,420	21,890	4,235	2,640						23,430	540,370	1,149,880
	伊江村	7,420	15,400	9,520	9,080	100							11,830	53,350
		656,920	1,109,405	575,025	359,810	4,400							664,840	3,370,400
	読谷村			430										430
				13,530										13,530
	中城村												720	720
													24,640	24,640
	西原町				5,400									5,400
					113,850									113,850
	八重瀬町												190	190
													7,700	7,700
	南風原町	10,970	7,010		9,970								10,950	38,900
		528,660	438,570		325,325								434,060	1,726,615
	沖繩県		500	200	250	150	300	150	400	2,200	200	250	200	4,800
			110,000	44,000	55,000	33,000	47,850	33,000	88,000	550,000	44,000	55,000	44,000	1,103,850
小ギク	那覇市	700		200	530									1,430
		28,050		11,000	82,445									121,495
	うるま市	3,190	2,970	9,450	800	4,200							1,200	21,810
		128,260	108,845	81,180	2,640	12,683							10,890	344,498
	宜野湾市		900										4,620	5,520
			19,800										105,600	125,400
	浦添市	79,860	122,500	257,745	56,635	24,620	28,767	13,177	24,770	12,188	6,698	83,610	234,709	945,279
		3,355,996	5,321,855	7,272,590	2,227,198	1,087,460	1,342,275	742,473	1,324,620	1,675,471	406,901	3,446,410	9,213,573	37,416,822
	名護市	5,320	8,500	6,260	1,120	3,740			170	180		470	15,385	41,145
		65,120	144,925	62,700	7,260	35,695			5,005	3,905		11,550	106,590	442,750
	糸満市	40,160	21,940	88,630	68,385	124,882	85,370	9,860	19,330	32,790	750	15,005	77,029	584,131
		831,243	566,335	883,171	346,237	426,989	392,525	280,640	355,994	168,586	40,480	287,128	670,358	5,249,686
	沖繩市	1,050	16,780	10,330	4,580								1,470	34,210
		26,455	672,045	408,892	24,200								28,930	1,160,522
	南城市												20,400	20,400
													117,150	117,150
	国頭村			4,200		1,680	1,050	490	80				13,500	21,000
				61,160		13,695	11,055	15,950	1,320				92,730	195,910
	大宜味村								680				2,800	3,480
									11,770				58,300	70,070
	今帰仁村		1,450	4,200		2,140	2,890					300	5,400	16,380
			83,655	23,100		6,424	13,772					6,600	147,400	280,951
	本部町			7,050					670					7,720
				67,650					30,305					97,955
	恩納村			6,450	7,800	1,200								15,450
				35,255	28,380	3,960								67,595

上段:数量(本)、下段:金額(円)

品目	産地	1月	2月	3月	4月	5月	6月	7月	8月	9月	10月	11月	12月	総計
	宜野座村												2,100	2,100
													69,300	69,300
	金武町	1,700	9,000	69,250	21,550	11,000	2,260	15,350	40,890	32,700	350	4,210	61,820	270,080
		83,050	289,300	2,461,030	471,625	215,270	49,159	635,525	1,073,050	658,735	11,110	186,120	1,974,610	8,108,584
	読谷村	2,290	7,500	6,440	8,330								5,160	37,970
		124,190	354,145	110,000	41,800							93,390	157,135	880,660
	中城村	610	290	280										1,180
		23,100	6,380	5,720										35,200
	八重瀬町	11,440	49,300	58,100	107,840	5,050	4,850	7,500	18,250	3,900	10,500	220	50,810	327,760
		296,780	1,210,418	894,784	653,411	20,625	38,005	363,550	432,575	98,175	257,950	4,345	469,645	4,740,263
	沖縄県		500	200	250	150	300	150	400	2,200	200	250	200	4,800
			110,000	44,000	55,000	33,000	66,000	33,000	88,000	550,000	44,000	55,000	44,000	1,122,000
スタンダードカーネーション	浦添市	60	25		110	1,400	50			50		330	450	2,475
		3,960	963		4,840	69,300	1,650			3,300		25,410	24,750	134,173
スプレーカーネーション	浦添市		260	4,180	13,005	7,390	110							24,945
			27,115	278,025	704,293	367,239	5,060							1,381,732
バラ	浦添市			240			80					38		358
				30,140			11,330					6,270		47,740
	豊見城市	8,115	10,975	14,000	13,870	22,190	13,780			290	370	2,610	10,533	96,733
		968,495	1,444,355	1,981,760	1,970,320	2,886,180	1,289,695			20,900	25,300	186,780	946,990	11,720,775
オリエンタルユリ	浦添市	5,470	2,940	7,373	15,086	295					155	20	5,340	36,679
		2,126,740	865,920	1,774,674	2,057,660	26,730					35,255	4,400	1,782,110	8,673,489
スカシユリ	浦添市	1,650	1,060	5,520	1,980								2,440	12,650
		222,090	145,310	562,100	185,900								275,770	1,391,170
オンシジウム	うるま市	125	50	111	113	91						40	60	590
		24,750	9,900	20,152	19,855	15,345						6,600	10,560	107,162
	浦添市	35			40				30					105
		3,300			5,280				1,650					10,230
	八重瀬町					700	920							1,620
						37,400	32,450							69,850
	南風原町									20	56			76
										3,740	10,010			13,750
カトレア	うるま市											7		7
												3,850		3,850
コチョウラン	糸満市			50										50
				2,750										2,750
	南城市			323	1,074	2,689	198	28						4,312
				97,680	207,790	307,912	26,840	4,092						644,314
	南風原町	225	370	225	240	311	155	245	445	267	120	40	20	2,663
		129,360	208,175	125,400	86,460	103,730	84,150	134,750	233,134	147,950	64,900	20,735	10,450	1,349,194
シンビジウム	浦添市					30								30
						14,850								14,850
デンファレ	浦添市	20		120				60	60	310	445	250	695	1,960
		1,650		7,260				9,900	6,765	41,910	46,310	20,680	119,460	253,935
	名護市						1,290	1,950			1,090	510		4,840
							98,835	124,025			47,905	27,500		298,265

上段:数量(本)、下段:金額(円)

品目	産地	1月	2月	3月	4月	5月	6月	7月	8月	9月	10月	11月	12月	総計
	糸満市	215	160			265	880	2,195	5,185	395	190	710	825	11,020
		23,320	14,520			23,100	91,190	181,830	332,475	33,385	18,150	70,345	87,945	876,260
	南城市	1,320	324	430	520	190	557	2,078	3,647	1,707	3,793	3,749	2,873	21,188
		148,027	39,479	50,160	46,530	20,350	69,377	126,654	121,594	194,315	302,170	257,477	322,977	1,699,110
	本部町							420	980	1,400	320	220	290	3,630
								27,940	55,385	108,185	21,450	16,940	22,110	252,010
	八重瀬町	2,771	1,580	1,350	775	1,760	3,383	11,914	8,258	6,286	12,197	5,851	4,124	60,249
		289,762	154,165	112,255	47,300	136,950	336,270	977,603	508,508	523,809	912,428	458,524	358,083	4,815,657
	豊見城市	238	118	48		94	441	617	405	120	618	1,540	863	5,102
		34,320	24,035	9,174		10,362	57,552	48,884	16,225	6,215	55,253	126,115	62,794	450,929
	南風原町	1,660	730	1,550	1,210	1,100	1,260	4,490	5,220	1,450	4,080	3,490	880	27,120
		115,390	48,070	117,150	81,180	69,960	100,100	272,140	264,770	82,170	240,075	205,040	44,880	1,640,925
その他ラン類	名護市	10												10
		1,100												1,100
	八重瀬町											10		10
												330		330
	南風原町	135	620	460	380	1,085	160						30	2,870
		17,270	87,010	90,090	67,100	148,225	15,400							9,020
アルストロメリア	浦添市		460											460
			24,640											
	八重瀬町				60		20							80
					495		220							
カラー	那覇市		85	655	95									835
			13,310	80,080	11,330									
	浦添市		732	945	1,010	60		100			100			2,947
			83,875	88,880	66,220	5,280		21,120			11,220			
	糸満市	50	580	350										980
		7,480	92,180	55,220										
	沖縄市			60										60
				8,085										
グラジオラス	浦添市	250	20	450	1,240	1,451	645							4,056
		31,790	2,640	10,120	48,912	26,862	18,260							
	糸満市	40												40
		5,060												
	金武町	6,568	2,882	18,036	6,610	21,682	1,875						3,436	61,089
		805,261	330,671	1,431,971	483,650	1,095,947	101,585						338,938	4,588,023
	西原町					418								418
						23,793								
グロリオサ	糸満市	130		100									80	310
		35,200		27,500									22,000	84,700

上段:数量(本)、下段:金額(円)

品目	産地	1月	2月	3月	4月	5月	6月	7月	8月	9月	10月	11月	12月	総計
	南城市	2,112	2,058	1,896	297								850	7,213
		484,154	434,610	398,860	66,550								205,480	1,589,654
チューリップ	浦添市											30		30
												2,640		2,640
その他球根類	浦添市	30		65		200		40	125	24	30		16	530
		2,530		12,650		6,600		2,860	9,988	1,716	2,750		1,463	40,557
	名護市					260	980							1,240
						13,035	62,040							75,075
	沖縄市				145									145
					12,650									12,650
	今帰仁村						10							10
							1,100							1,100
	金武町				50					45	55	35		185
					3,850					4,950	7,370	4,620		20,790
	豊見城市					145	7,086	6,834	7,774	8,503	4,025			34,367
						18,810	588,148	519,321	543,363	494,043	200,816			2,364,501
	南風原町							600	1,320		690			2,610
								52,800	114,180		53,130			220,110
アンスリウム	浦添市		50			60	50			50		332		542
			1,650			3,960	2,750			3,300		42,405		54,065
	糸満市		40		30	30	10					285	160	555
			4,400		3,300	1,650	1,100					15,675	8,030	34,155
	今帰仁村							10			40	25		75
								1,100			6,270	1,925		9,295
	金武町	280	280	435	435	510	280	250	433	212	210	320	405	4,050
		33,853	35,145	48,565	49,280	60,445	34,210	30,470	60,984	29,634	28,600	41,124	73,370	525,680
ガーベラ	那覇市										110	30	40	180
											3,883	1,155	2,035	7,073
	うるま市	30,100	34,500	58,300	39,600	27,900	13,200	7,300	3,600	4,700	7,000	11,400	23,200	260,800
		1,896,785	2,242,185	4,440,040	1,366,970	1,376,320	496,540	276,760	127,600	198,660	326,040	643,830	1,485,220	14,876,950
	浦添市				150	80	79					330	480	1,119
					10,725	330	6,534					23,595	38,390	79,574
	金武町												25	25
													3,300	3,300
カスミソウ	浦添市	110		50	300	705	70				30	25	90	1,380
		15,070		2,200	27,720	48,648	11,770				3,960	275	10,890	120,533
クジャクソウ	浦添市				30									30
					330									330
宿根スターチス	浦添市	95	230	500	230	435								1,490
		23,595	56,540	88,275	27,445	43,395								239,250
	糸満市	10	70	50										130
		2,200	19,360	14,740										36,300
ジンジャー類	糸満市	7				13	59	239	42	11	55	95	8	529
		1,540				1,144	11,759	45,045	6,479	2,420	9,933	14,366	1,056	93,742

上段:数量(本)、下段:金額(円)

品目	産地	1月	2月	3月	4月	5月	6月	7月	8月	9月	10月	11月	12月	総計
	南城市						24	12						36
							1,122	396						1,518
	恩納村	72	17	23	26	123	250	153	280	101	56	107	86	1,294
		1,612	429	506	501	4,066	7,178	3,586	6,908	2,192	1,562	3,289	2,838	34,667
	金武町	10	5				15	125	137		69	25		386
		1,980	715				2,530	10,450	11,176		10,791	1,980		39,622
	北中城村					5	179	90						274
						550	12,727	5,225						18,502
	中城村	70	50	102	205	212	265	1,060	145	75	655	795	445	4,079
		10,670	8,140	15,367	23,870	21,835	22,121	104,115	17,369	6,820	54,395	69,025	48,345	402,072
	八重瀬町							30	10				10	50
								2,750	1,100				836	4,686
	南風原町					30	190							220
						990	7,260							8,250
ストレッチア	那覇市	10										40		50
		1,320										6,050		7,370
	浦添市	120	60	150	120	120	250	120	120	150	120	120	120	1,570
		21,450	9,900	24,750	19,800	19,800	40,370	21,450	19,800	24,750	19,800	19,800	19,800	261,470
	糸満市									215				215
										10,175				10,175
	南城市	180	155	555	1,850	1,205	975	2,655	5,325	7,155	5,720	1,575	1,220	28,570
		9,790	7,865	29,975	107,415	70,730	54,450	153,725	315,755	426,855	301,015	89,155	67,760	1,634,490
	東村	50	30		620	445		320	705	1,345	1,520	670	295	6,000
		2,063	1,238		22,744	16,887		13,008	27,008	47,658	46,339	23,982	12,705	213,632
	金武町											10		10
												1,320		1,320
	読谷村										140			140
											5,720			5,720
	八重瀬町			5	35	75	15	5	120	55	100	35	35	480
				330	1,320	1,898	440	165	4,429	2,255	3,190	1,320	1,760	17,107
	南風原町	1,450	1,395	1,980	6,365	3,755	2,630	1,910	2,155	4,810	5,665	3,630	2,140	37,885
		120,945	88,495	106,755	246,071	162,526	128,205	145,200	131,120	231,385	251,929	156,420	100,870	1,869,921
ソリダコ	浦添市	970	610	4,600	7,960	7,970	5,030	5,890	4,490	1,800	6,780	6,180	970	53,250
		42,900	36,685	308,385	455,015	340,120	155,320	282,975	201,575	109,670	391,380	365,915	60,555	2,750,495
	糸満市		120											120
			5,060											5,060
	読谷村	660	4,210	1,310	2,260	29,190	3,860							41,490
		35,585	272,470	65,560	90,310	737,275	147,015							1,348,215
	八重瀬町				810	350		290	1,120	580				3,150
					20,020	5,390		6,380	17,270	11,385				60,445
	豊見城市						1,103	170						1,273
							10,742	1,870						12,612
デルフィニウム	浦添市		40											40
			8,360											8,360
	糸満市		6	90	40									136
			2,310	30,140	11,000									43,450

上段:数量(本)、下段:金額(円)

品目	産地	1月	2月	3月	4月	5月	6月	7月	8月	9月	10月	11月	12月	総計
リアトリス	浦添市				100	290								390
					8,800	9,570								
	名護市				3,160	3,660								6,820
					82,720	102,300								
リンドウ	浦添市								720	2,530				3,250
									46,200	178,090				
その他宿根草(多年草)類	那覇市	25	40	15	952	2,065		58	20	105	343	331	58	4,012
		2,365	2,310	1,925	70,670	133,650		8,404	1,320	6,600	29,634	34,496	5,874	
	うるま市					24	35							59
						1,452	1,155							
	浦添市	3,035	3,774	6,226	6,854	6,103	2,660	2,021	3,046	3,948	2,598	1,774	2,567	44,606
		737,677	943,179	1,310,101	954,707	674,285	252,340	160,622	200,146	260,519	141,581	139,865	427,702	
	名護市	1,388	540	1,256	626				190	65	90	20	17	4,192
		256,740	62,238	187,352	68,739					15,950	7,150	8,635	1,870	3,718
	糸満市							1,487	2,726	170				4,383
								84,546	142,219	5,775				
	沖縄市			90	65	10								165
				14,355	8,470	1,320								
	宮古島市	130												130
		12,623												
	南城市	133	163	871	2,240	2,078	858	1,324	2,013	2,090	1,835	955	700	15,260
		11,111	13,602	66,534	127,535	92,054	54,236	91,350	142,132	125,648	109,615	59,180	38,830	
	今帰仁村		110	145				10						265
			8,415	7,425				990						
	恩納村	405	360	523	700	455	906	3,675	7,682	5,217	2,691	2,263	1,335	26,212
		8,085	8,608	13,156	18,095	11,512	9,845	45,327	88,484	62,937	45,815	48,456	28,350	
	金武町	488	203		161	230	1,369	1,691	1,281	1,446	3,342	2,652	1,565	14,428
		43,230	10,219		19,019	23,650	125,862	174,185	106,183	106,458	253,198	220,935	126,335	
	読谷村		15		10	30		368	3,119	1,786	277			5,605
			1,980		1,650	2,090		26,588	215,941	126,984	16,181			
	北中城村						620							620
								41,470						
	中城村				790									790
					18,480									
	八重瀬町	210			238	1,019	437	548	179	285	265	230	415	3,826
		18,040			15,477	71,258	45,155	49,258	12,639	24,134	15,400	11,660	26,125	
	南風原町			25	150	65	505	660	690	1,650	1,935	69	690	6,439
				4,125	10,450	7,700	36,465	46,530	60,390	157,080	171,655	6,622	114,807	
アスター	那覇市			695	475									1,170
				41,140	22,770									
	浦添市	330	8,580	7,870	5,110	1,250								23,140
		22,110	399,355	365,475	183,645	25,245								
	名護市		760	1,000	480									2,240
			97,020	116,490	51,150									

上段:数量(本)、下段:金額(円)

品目	産地	1月	2月	3月	4月	5月	6月	7月	8月	9月	10月	11月	12月	総計
	糸満市	910		20	720									1,650
		101,420		1,760	69,520									172,700
キンギョソウ	那覇市		170	246									250	666
			14,520	21,648									24,475	60,643
	浦添市	1,335	1,980	3,020	2,680	1,740							615	11,370
		138,270	180,070	217,910	131,230	85,910							50,270	803,660
	名護市	90	1,059	618										1,767
		7,920	115,500	62,854										186,274
	糸満市	680		290									550	1,520
		59,840		17,600									48,730	126,170
コスモス	沖縄市			40										40
				1,540										1,540
スイートピー	浦添市	250												250
		17,050												17,050
スターチス シヌアータ	浦添市		240	1,120	480	60								1,900
			19,085	69,575	15,565	2,640								106,865
	名護市												160	160
													8,250	8,250
	読谷村					940	1,521							2,461
						32,670	53,152							85,822
ストック	那覇市		55	51										106
			7,535	6,710										14,245
	名護市	115	680	6,710	170									7,675
		18,425	76,120	672,100	16,060									782,705
トルコキキョウ	那覇市	10	170	1,230	2,065	2,616	878							6,969
		1,100	30,195	245,465	219,340	254,100	40,733							790,933
	宜野湾市	4,980	3,690	14,530	16,460	5,570	340						3,160	48,730
		1,406,680	988,790	2,895,310	3,352,470	805,750	30,580						701,690	10,181,270
	浦添市	6,145	13,670	20,250	13,034	26,908	18,050				4,920	3,080	9,225	115,282
		1,494,845	3,021,095	3,575,110	2,493,964	5,068,866	1,249,105			816,530	602,635	2,010,085	20,332,235	
	名護市	30	175	640	1,750	5,045	11,575	1,255					81	20,551
		13,750	65,175	158,840	348,315	855,910	1,156,375	125,950					17,325	2,741,640
	糸満市	2,191	4,893	11,020	5,841	3,578							3,293	30,816
		544,885	1,120,075	2,138,180	1,228,436	398,365							690,184	6,120,125
	沖縄市		945	1,284	1,455									3,684
			100,650	74,008	84,975									259,633
	南城市			260	6,980	13,043	11,738							32,021
				19,690	455,070	647,218	395,098							1,517,076
	今帰仁村	1,865	245	2,440	3,555	5,110	1,085						2,710	17,010
		497,090	61,820	459,030	502,755	810,645	143,110						654,577	3,129,027
	読谷村	370	6,950	10,390	40	12,390	8,020							38,160
		39,820	777,810	1,219,570	1,320	842,270	277,145							3,157,935
	八重瀬町	3,820	4,130	6,250	4,194	3,415								21,809
		724,240	697,290	709,940	403,216	389,180								2,923,866

上段:数量(本)、下段:金額(円)

品目	産地	1月	2月	3月	4月	5月	6月	7月	8月	9月	10月	11月	12月	総計
	南風原町					40	40							80
						7,260	6,600							13,860
ナデシコ類	浦添市	320	798	1,783	3,050	5,840	300						370	12,461
		23,540	62,700	111,936	146,850	278,740	13,750						28,710	666,226
	糸満市		40	110										150
			2,640	9,020										11,660
ヒマワリ	那覇市	195		563	2,435	1,365								4,558
		23,210		50,754	111,348	79,585								264,897
	うるま市				450	130		50	320	640	170			1,760
					16,390	7,480	3,300	21,120	41,910	11,880				102,080
	浦添市	3,190	2,080	7,080	20,809	7,325	7,415	6,535	2,625	2,640	3,030	4,050	7,348	74,127
		263,395	169,675	482,295	585,613	235,483	359,536	348,151	192,115	244,585	214,291	278,025	389,488	3,762,652
	名護市		550	150				110	100	4,480	3,350	230		8,970
			43,890	9,900				8,470	7,700	445,775	281,325	17,380		814,440
	糸満市	662	40		4,272	3,110		37	1,306				66	9,493
		43,483	3,520		121,308	72,380		2,486	82,225			5,511		330,913
	沖縄市				30		460	1,730			1,370	1,290	190	5,070
					1,650		30,305	104,610			97,295	76,340	7,370	317,570
	南城市					1,243	4,146							5,389
						64,339	244,948							309,287
	大宜味村		2,520	1,800	7,000	5,800	1,230							18,350
			165,110	136,565	319,440	270,985	69,190							961,290
	東村	3,090	3,920	7,650	5,800	4,510						2,100	2,540	29,610
		213,400	269,720	562,705	206,690	173,800						130,020	145,860	1,702,195
	宜野座村			150	1,050									1,200
				9,350	31,955									41,305
	金武町	1,760	2,570	5,830	4,530	2,370		1,170				460	3,170	21,860
		153,560	232,980	496,210	188,650	99,660		78,705				36,410	210,045	1,496,220
	読谷村				7,290	9,620	14,320	8,575	19,360	6,400	14,820	5,710	70	86,165
					212,795	321,970	836,165	561,055	1,203,428	436,865	1,051,435	510,125	3,630	5,137,468
	中城村				40	490	70							600
					2,200	30,250	4,620							37,070
	八重瀬町	260	28	1,000	600	2,565	12	365			20	1,245	1,303	7,398
		19,910	2,156	77,935	23,650	121,275	847	22,495			1,320	79,091	72,688	421,367
	南風原町				510									510
					21,340									21,340
その他一年草類	那覇市	1,445	460	220	60			20		120	280	411	253	3,269
		64,900	11,825	8,030	1,320			110		7,095	20,460	27,247	8,910	149,897
	浦添市	4,500	2,885	6,400	4,810	2,160	1,960	90	1,590	720	4,785	1,985	1,010	32,895
		387,640	262,929	469,315	292,215	174,460	184,360	5,170	52,965	56,733	301,840	105,408	33,275	2,326,310
	名護市	110	120	305	600									1,135
		14,520	20,460	39,380	44,330									118,690
	糸満市					380			346	176			297	1,199
						28,985			16,093	7,744			16,050	68,872
	沖縄市			210	1,090	905								2,205
				17,160	82,500	68,255								167,915

上段:数量(本)、下段:金額(円)

品目	産地	1月	2月	3月	4月	5月	6月	7月	8月	9月	10月	11月	12月	総計
	大宜味村							1,769	1,810					3,579
								116,182	94,820					211,002
	今帰仁村				30									30
					3,300									3,300
	金武町	10	20	20	30	40	20	50	20	20				230
		660	1,430	1,540	2,310	3,080	1,650	3,850	1,540	1,540				17,600
	読谷村							1,668						1,668
								115,577						115,577
	八重瀬町					870	110	21						1,001
						55,605	1,980	1,276						58,861
その他切花	那覇市	35	5	8		30	10	788	485	288	556	718	237	3,160
		2,310	825	1,540		3,300	1,650	60,115	24,739	17,375	34,958	39,600	8,773	195,185
	浦添市	80	402	241	448	1,751	72	73	235	143	128	40	58	3,671
		55,770	81,895	81,510	116,083	233,988	68,860	70,070	119,790	78,320	56,210	105,930	86,460	1,154,886
	名護市				100									100
					550									550
	糸満市		293	211	172	316	114		803	100		8	206	2,223
			33,979	30,613	18,282	25,311	10,340		62,920	6,677		880	13,200	202,202
	沖縄市			5		90			1					96
				330		5,390			1,650					7,370
	南城市	8	10	135	20	15	10			105				303
		264	330	4,455	660	495	330			3,740				10,274
	国頭村	70						310	1,360					1,740
		2,530						14,520	66,385					83,435
	恩納村			90	340					4				434
				1,430	7,370					33,000				41,800
	金武町	443	3	11		10	43	66	47	40	28	28	12	731
		51,260	990	2,420		2,475	20,350	13,805	9,295	6,380	4,620	7,425	14,520	133,540
	読谷村				30	1,500			152	2,597	2,944			7,223
					2,090	78,870			14,014	254,122	259,369			608,465
	八重瀬町			30	10	20	46	70	78	61	5	86	234	640
				330	660	22	7,590	10,670	12,595	6,732	440	9,460	22,803	71,302
	南風原町	6			2		4		1		1			14
		7,920			2,640		5,280		1,320		1,320			18,480
	沖縄県	1,750				1,450							990	4,190
		3,126,750				2,595,450							1,414,215	7,136,415
アスパラガス類	那覇市								8		10			18
									880		330			1,210
	浦添市												5	5
													1,100	1,100
	南城市		50	60		40								150
			2,310	3,300		1,320								6,930
	金武町				10			15	10			25	30	90
					770			1,155	770			1,760	2,310	6,765
	読谷村	20		65	188	150	290							713
		1,870		5,445	12,018	15,730	24,915							59,978

上段:数量(本)、下段:金額(円)

品目	産地	1月	2月	3月	4月	5月	6月	7月	8月	9月	10月	11月	12月	総計
	八重瀬町	270	325	100	260	420	800	150	70	60	30	150	90	2,725
		22,660	30,140	6,710	18,260	32,340	62,920	10,450	4,620	5,720	990	14,520	7,524	216,854
アレカヤシ	浦添市	3,280	1,510	1,600	1,100	5,390	5,500	7,539	10,607	5,220	11,680	8,900	9,590	71,916
		202,345	94,215	103,235	70,125	304,590	336,105	418,275	590,887	327,855	662,255	513,040	540,705	4,163,632
	名護市	5,060	5,620	3,440	2,690	5,330	7,560	8,000	7,600	7,420	8,230	5,940	5,390	72,280
		196,075	242,770	153,725	101,970	226,765	367,785	339,515	285,725	275,330	269,940	201,905	186,450	2,847,955
	糸満市	2,120	1,820	2,210	940	1,720	2,230	1,860	2,500	2,400	2,970	2,520	2,690	25,980
		68,915	65,835	79,145	32,285	58,190	75,955	61,985	86,405	85,305	109,725	90,750	100,925	915,420
	南城市	1,860	1,680	350	290	1,400	1,140	1,530	1,560	1,440	1,790	1,910	2,000	16,950
		66,770	59,620	12,870	11,660	54,010	45,870	58,190	57,310	56,100	72,490	72,820	76,560	644,270
	東村	8,600	6,030	5,040	7,350	6,030	8,260	8,520	8,510	9,100	7,930	8,180	8,560	92,110
		404,635	273,350	255,255	394,295	342,155	469,535	434,830	445,115	474,980	369,435	391,655	400,510	4,655,750
	恩納村	70												70
		2,200												2,200
	宜野座村	6,090	2,620	3,310	3,500	2,360	6,980	11,340	11,750	14,390	14,070	11,750	8,380	96,540
		207,570	93,005	123,915	131,945	95,315	231,000	330,165	395,846	452,925	399,960	366,135	258,555	3,086,336
	金武町	1,225	1,160	1,052	1,065	1,200	1,720	2,500	1,580	1,860	2,715	2,930	2,660	21,667
		63,250	58,190	61,875	59,070	68,970	99,880	125,895	86,460	108,845	126,005	150,975	135,245	1,144,660
	八重瀬町	3,480	980	890	1,760	1,510	2,470	2,730	2,230	2,030	2,250	1,500	1,940	23,770
		222,310	58,080	43,835	88,770	77,385	147,180	157,135	134,310	137,610	142,835	103,400	125,070	1,437,920
タマシダ	那覇市		200	800	200	400	50							1,650
			3,300	8,800	3,300	6,600	825							
	今帰仁村		150	70	120									340
			2,475	1,155	825									
	宜野座村		1,400	350	1,050									2,800
			13,200	1,925	5,005									
	金武町	700	3,000	8,350	8,000	7,450	1,000		50				100	28,650
		7,480	18,150	52,525	44,000	42,625	5,500		1,100				1,650	173,030
	八重瀬町					50								50
						275								275
ドラセナ	那覇市				10	110	90		15	30		50	200	505
					660	7,700	5,170		1,210	1,980		3,960	17,600	38,280
	うるま市	255	509	70	50	20	130	765	420	670	160	470	165	3,684
		13,200	33,770	8,140	4,730	1,210	8,690	34,156	21,890	34,293	4,043	16,225	5,115	185,462
	浦添市	6,699	8,713	7,142	6,650	9,290	9,460	13,426	16,624	8,800	17,034	15,003	15,375	134,216
		379,275	465,619	416,251	380,985	540,232	561,330	778,481	932,844	524,370	982,663	899,283	786,225	7,647,558
	名護市	17,850	5,850	5,880	5,800	16,335	26,460	20,590	27,050	19,810	25,970	16,910	27,620	216,125
		865,216	318,835	340,945	356,620	919,050	1,274,240	1,013,705	1,425,985	948,915	1,176,780	842,820	1,391,005	10,874,116
	糸満市					580		185						765
						16,308		4,070						20,378
	沖縄市					30	80	135	780	100	400	515	760	2,800
						1,650	5,280	8,113	41,195	5,060	25,520	39,325	47,080	173,223
	宮古島市												44	44
													1,430	1,430
	南城市	245	455	155	325	357	135	195	160	130				2,157
		8,085	15,015	5,115	10,010	14,652	5,885	5,060	4,675	4,290				72,787

上段:数量(本)、下段:金額(円)

品目	産地	1月	2月	3月	4月	5月	6月	7月	8月	9月	10月	11月	12月	総計
	東村	100	600											700
		1,650	9,900											11,550
	今帰仁村	30	50	100	50		40	10	70	60	195	20	20	645
		1,980	3,300	6,600	3,300		3,520	660	5,280	3,960	14,410	1,320	1,760	46,090
	恩納村	4,070	3,900	5,600	290	1,970	6,730	7,360	8,015	7,650	14,360	8,420	8,805	77,170
		109,230	101,090	178,145	6,655	45,485	142,670	171,270	180,125	179,905	262,680	187,770	219,313	1,784,338
	宜野座村	2,640	11,270	7,770	9,150	8,560	8,580	9,720	9,180	9,720	11,950	19,330	17,920	125,790
		137,390	285,890	183,920	183,205	150,645	232,925	258,885	275,495	291,665	341,000	488,840	417,120	3,246,980
	金武町	4,045	5,387	3,793	3,225	2,941	4,777	3,267	5,153	3,702	3,472	3,570	4,795	48,127
		251,845	261,828	191,180	187,440	177,210	273,790	235,373	284,864	248,738	231,468	255,284	290,402	2,889,422
	伊江村												830	830
													44,440	44,440
	読谷村			40				20		12				72
				2,420				1,320		33,000				36,740
	北中城村								1,320	200				1,520
									85,250	14,025				99,275
	中城村	180				10	325	45	540	275	180	310	35	1,900
		7,893				330	11,385	1,485	31,790	15,895	10,065	17,160	1,925	97,928
	八重瀬町	4,055	826	595	540	3,930	5,558	9,440	11,429	12,410	11,538	15,122	14,164	89,607
		235,290	45,815	31,845	25,432	143,495	254,474	472,186	562,375	688,930	627,275	811,800	775,665	4,674,582
レーザーファン	浦添市	410	1,220	910	2,930	1,890	200							7,560
		22,000	69,850	53,295	143,935	49,555	6,050							344,685
	名護市				570	3,050		110						3,730
					10,560	48,576		1,815						60,951
	八重瀬町	140		160	940	640	330	410	60		50			2,730
		1,540		3,135	15,950	7,865	4,290	5,830	660		550			39,820
その他切葉	那覇市	10	710	80	70		50	65	88	6,295	90	187	47	7,692
		495	13,640	2,761	3,575		2,475	5,555	6,930	1,435,302	5,720	17,512	7,458	1,501,423
	うるま市	1,500		40		4,000	6,060	7,500	4,300		1,500			24,900
		57,750		1,925		45,100	68,035	100,100	94,600		57,750			425,260
	浦添市	2,166	2,884	4,195	5,378	6,035	4,819	5,520	4,145	5,973	4,841	4,704	2,860	53,520
		68,013	90,838	101,640	120,164	162,360	153,505	177,925	129,580	359,920	183,755	142,032	90,211	1,779,943
	名護市	6,115	6,100	1,160	490	1,250	3,000	3,250	3,050	1,240	90	280	2,260	28,285
		108,730	119,460	24,365	8,085	27,500	66,000	71,500	84,700	37,510	6,600	10,120	74,910	639,480
	糸満市	1,466				30				30		850	170	2,546
		108,097				2,310				2,310		28,930	5,390	147,037
	沖縄市		850	950		275	45	820	480	475	230	315	450	4,890
			18,260	19,250		16,445	1,760	23,870	13,090	19,580	7,095	28,160	22,935	170,445
	南城市	1,790	1,572	1,530	989	2,248	3,320	2,288	2,372	2,583	1,641	770	493	21,596
		47,784	36,707	33,836	25,267	61,908	86,504	54,901	66,264	72,391	37,257	19,580	13,486	555,885
	今帰仁村	145	165	275	408	350	600	421	1,055	381	655	520	70	5,045
		16,775	33,770	32,065	31,356	22,330	43,011	43,753	73,920	39,490	74,305	38,225	10,010	459,010
	恩納村	510	650	660	380	200	1,240	210		130	30	30	40	4,080
		7,117	8,800	11,880	5,588	3,465	16,962	4,675		4,290	660	825	880	65,142
	宜野座村						200	50	1,610	60	230	240	270	2,660
							4,290	1,650	72,600	1,980	7,590	7,920	8,910	104,940

上段:数量(本)、下段:金額(円)

品目	産地	1月	2月	3月	4月	5月	6月	7月	8月	9月	10月	11月	12月	総計
	金武町	2,247	2,217	2,040	4,247	9,135	8,403	4,865	12,172	4,032	8,260	6,663	7,503	71,784
		181,858	166,001	144,144	236,566	479,105	384,945	370,865	586,971	249,359	439,065	511,115	376,387	4,126,381
	伊江村	370	110	500	70	110	370	800	300	400	150	560	230	3,970
		9,680	2,915	10,835	1,980	3,410	8,690	19,305	6,765	8,635	2,695	11,440	3,795	90,145
	読谷村	85	85	255	817	280	540	296	190					2,548
		8,580	6,545	29,315	67,100	30,030	50,490	34,672	17,490					244,222
	八重瀬町	628	210	180	270	610	721	520	430	80	343	558	620	5,170
		20,614	11,000	8,052	4,928	20,119	14,454	17,820	7,073	3,410	13,871	18,007	23,991	163,339
	南風原町	800	1,540		1,000	4,960	4,200	3,000	4,900	2,800	1,920	1,400	2,720	29,240
		17,600	33,880		22,000	109,120	92,400	66,000	130,350	77,000	52,800	38,500	74,800	714,450
	沖縄県									4,128				4,128
										1,044,384				1,044,384
ウメ	浦添市												10	10
													1,100	1,100
	読谷村			20										20
				1,760										1,760
サクラ	那覇市	143	124											267
		155,265	93,940											249,205
	浦添市			10	15									25
				3,300	1,980									5,280
	名護市	110												110
		12,155												12,155
	今帰仁村	95	74											169
		62,700	48,840											111,540
	金武町	25	92											117
		28,600	60,390											88,990
サザンカ	那覇市		4											4
			880											880
センリョウ	浦添市												3,240	3,240
													578,600	578,600
ナンテン	浦添市												1,331	1,331
													217,140	217,140
	沖縄市						35							35
							5,775							5,775
マツ	浦添市	750											18,985	19,735
		25,300											805,585	830,885
	今帰仁村							3				2		5
								11,550				7,700		19,250

上段:数量(本)、下段:金額(円)

品目	産地	1月	2月	3月	4月	5月	6月	7月	8月	9月	10月	11月	12月	総計
	金武町												2	2
													29,700	29,700
その他切枝	那覇市		30	10			280	11	19	41	85	175	602	1,253
			5,214	3,025			14,850	605	1,375	1,496	7,480	7,678	240,966	282,689
	うるま市					6	3,000							3,006
						660	87,560							88,220
	宜野湾市										150			150
											15,180			15,180
合計	浦添市	850	380	682	1,930	8,490	4,864	2,900	1,545	2,710	1,744	1,700	1,340	29,135
		65,065	36,300	54,186	138,875	854,535	423,104	212,080	122,694	247,005	156,420	136,565	78,595	2,525,424
	名護市		45										427	472
			5,500										110,616	116,116
	糸満市	20						5	67	81	76	30	10	289
		1,760						1,100	16,665	17,380	14,025	4,950	550	56,430
	沖縄市			30	175	120		125	85	10	10	30		585
					8,250	43,725	17,600	18,975	20,900	2,750	2,750	7,590		122,540
	南城市	19	25	8	204	809	604	711	752	516	42	25	20	3,735
		4,180	5,500	1,760	4,884	30,800	22,330	20,790	29,480	17,490	9,240	5,500	7,040	158,994
	今帰仁村	10	7	25				82		10			765	899
		2,750	2,695	5,500				45,100		3,850			310,200	370,095
	金武町	579	484	20	15	20		8		5		10	1,250	2,391
		86,790	40,920	1,100	825	4,400		2,090		1,375		2,750	283,855	424,105
	読谷村	255	430	505	2,025	639	786	270	80					4,990
		50,270	70,125	80,465	247,500	86,262	93,808	35,860	15,180					679,470
	北中城村												80	80
													3,685	3,685
	八重瀬町								10	140	8		50	208
									550	29,700	880		3,960	35,090
加工品	浦添市	1,155			300					350	670		1,025	3,500
		40,150			24,750					48,950	68,365		83,188	265,403
	宮古島市												63	63
													9,240	9,240
その他	那覇市					20				10				30
							1,100			660				1,760
	名護市					150					110			260
						1,650				2,420				4,070
合計	東村				50	368	150	379	40					987
					4,400	33,044	16,170	37,840	4,180					95,634
	恩納村				2,820	9,170	1,409	1,124	2,710	2,355	1,260	280		21,128
					89,540	189,860	23,727	46,442	90,640	74,360	32,450	6,820		553,839
	金武町						1				30			31
							11,000			6,600				17,600
モンステラ	那覇市								54					54
									2,860					2,860
	浦添市	490	430	800	580	450	940	630	800	720	1,601	1,445	1,090	9,976
		28,655	29,260	50,215	40,205	27,170	53,240	35,860	47,190	39,628	75,053	64,405	54,835	545,716

上段:数量(本)、下段:金額(円)

品 目	産 地	1月	2月	3月	4月	5月	6月	7月	8月	9月	10月	11月	12月	総計
	糸満市											20		20
												220		220
	南城市			19										19
				836										836
	今帰仁村	23	20	30	30	10	15	15	20	25	25	20	5	238
		3,850	11,000	16,500	11,825	3,300	3,630	4,950	5,500	6,325	4,125	5,500	1,100	77,605
	金武町	30	30	10	30	60	30		25	10	10	10		245
		1,650	19,800	5,500	1,870	14,245	5,940		12,925	5,500	6,600	6,600		80,630
	伊江村	6,360	5,220	6,090	3,330	4,310	5,100	7,180	6,580	6,550	6,200	8,700	7,630	73,250
		162,690	167,750	182,820	136,125	133,100	143,880	194,150	173,470	198,275	186,835	222,915	193,435	2,095,445
	読谷村	200	214	388	416	684	679	791	92	435	334	542	533	5,308
		7,591	9,647	17,045	16,501	24,902	21,727	28,096	3,532	16,397	13,344	17,558	17,099	193,439
	八重瀬町					200	170	150	200	100	50	50	90	1,010
						10,560	10,175	8,745	12,100	5,775	2,145	3,300	3,080	55,880
合計		618,061	774,310	1,243,463	928,381	776,579	524,344	331,841	477,857	331,523	331,584	411,662	1,291,322	8,040,927
		42,680,850	48,067,975	60,944,012	40,670,358	38,148,691	22,062,696	17,447,607	23,349,400	19,140,512	17,603,426	20,412,038	64,715,597	415,243,162

Ⅲ-20 県内鉢物の品目別取扱数量及び金額(月別)

上段:数量(鉢)、中段:金額(円)、下段:単価(円/鉢)

品目	1月	2月	3月	4月	5月	6月	7月	8月	9月	10月	11月	12月	総計
キク								150				1,704	1,854
								31,350				526,130	557,480
								209				309	301
プリムラ類	48			64									112
	18,480			24,640									43,120
	385			385									385
ペゴニア類	90	443	415	1,189	261	168	44		140	11	840	40	3,641
	8,910	29,315	53,416	29,315	4,356	19,096	5,060		3,696	1,815	59,840	5,280	220,099
	99	66	129	25	17	114	115		26	165	71	132	60
インパチェンス	1,186	1,766	2,140	1,439	410				30	30	31	83	7,115
	204,248	211,596	177,386	89,914	31,317				3,960	3,960	4,092	13,816	740,289
	172	120	83	62	76				132	132	132	166	104
ゼラニウム		273	1,294	520	100								2,187
		40,007	149,897	33,880	17,006								240,790
		147	116	65	170								110
ニチニチソウ								13	8				21
								8,360	5,940				14,300
								643	743				681
カンパニュラ				32									32
				5,280									5,280
				165									165
クロサンドラ						12	24	14	5				55
						1,056	1,188	5,390	2,200				9,834
						88	50	385	440				179
トレニア				16	19	60	70	65	33		120	75	458
				3,696	4,015	16,500	17,006	25,300	11,506		18,150	13,200	109,373
				231	211	275	243	389	349		151	176	239
ペチュニア			68	559	227	72	144	468	416	18		152	2,124
			16,830	62,381	65,901	6,336	12,672	54,186	54,626	6,930		11,220	291,082
			248	112	290	88	88	116	131	385		74	137
マツバボタン					122	575	900	692	211				2,500
					18,062	62,821	88,440	54,714	5,852				229,889
					148	109	98	79	28				92
モスローゼ					26		73	10	48				157
					3,190		7,051	1,100	7,128				18,469
					123		97	110	149				118
ランタナ	32	8	16	24	16			1	9	8			114
	4,752	2,640	3,520	3,872	2,640			220	1,089	440			19,173
	149	330	220	161	165			220	121	55			168
ジニア							40						40
							1,760						1,760
							44						44

上段:数量(鉢)、中段:金額(円)、下段:単価(円/鉢)

品 目	1月	2月	3月	4月	5月	6月	7月	8月	9月	10月	11月	12月	総計
ディモルホセカ		20	82	36									138
		3,036	14,410	1,188									18,634
		152	176	33									135
ユリオプシスデージー				49									49
				18,480									18,480
				377									377
マーガレット	164	473	110	108	52								907
	64,680	204,710	34,551	28,248	8,415								340,604
	394	433	314	262	162								376
マリーゴールド	112		616	96								127	951
	4,004		30,492	2,112								6,908	43,516
	36		50	22								54	46
スイセン							27	10	20		20		77
							19,690	5,500	7,150		8,800		41,140
							729	550	358		440		534
デブラデニア							5						5
							3,300						3,300
							660						660
ラベンダー			48	239	40							48	375
			11,000	35,002	6,072							8,184	60,258
			229	146	152							171	161
ジャスミン		3	5		1		24	24		16	8		81
		2,640	9,350		1,320		7,480	5,456		3,256	1,760		31,262
		880	1,870		1,320		312	227		204	220		386
その他鉢花	1,657	1,630	2,891	4,671	3,657	2,936	2,689	3,137	2,202	2,199	1,744	1,501	30,914
	903,419	220,297	678,491	941,083	522,687	1,042,855	600,034	905,080	614,592	518,815	289,641	161,392	7,398,386
	545	135	235	201	143	355	223	289	279	236	166	108	239
アロエ	3		2		2	2							9
	1,320		880		660	825							3,685
	440		440		330	413							409
カランコエ			48	32									80
			1,056	1,452									2,508
			22	45									31
その他サボテン・多肉植物	239	247	236	399	297	257	439	448	327	428	343	218	3,878
	93,060	71,115	85,261	215,919	176,374	37,378	66,660	149,270	113,630	143,825	162,602	46,497	1,361,591
	389	288	361	541	594	145	152	333	347	336	474	213	351
オンシジウム					6			12	4	6			28
					4,620			4,125	1,320	1,650			11,715
					770			344	330	275			418
カトレア	14	257	76	8				38	110	96		8	607
	11,000	254,210	57,200	6,160				29,040	106,260	82,170		7,040	553,080
	786	989	753	770				764	966	856		880	911

上段:数量(鉢)、中段:金額(円)、下段:単価(円/鉢)

品目	1月	2月	3月	4月	5月	6月	7月	8月	9月	10月	11月	12月	総計
コチョウラン	2,926	3,363	4,016	6,860	9,710	4,288	4,300	3,290	3,560	2,337	2,253	1,760	48,663
	12,873,575	13,075,370	23,222,155	24,340,305	20,155,795	13,784,080	18,567,835	13,206,710	16,765,980	16,687,605	15,712,895	12,629,540	201,021,845
	4,400	3,888	5,782	3,548	2,076	3,215	4,318	4,014	4,710	7,141	6,974	7,176	4,131
デンドロビウム				2	3								5
				4,400	2,640								7,040
				2,200	880								1,408
デンファレ					2			376	922	20			1,320
					10,560			160,600	398,200	12,100			581,460
					5,280			427	432	605			441
その他ラン類	35	8		6				12				2	63
	28,545	14,960		3,960				11,880				3,300	62,645
	816	1,870		660				990				1,650	994
アナナス類	15	31	29			1	10			3	1		90
	3,300	8,910	11,660			330	6,325			1,155	660		32,340
	220	287	402			330	633			385	660		359
アレカヤシ	4	20			11			3	8	6			52
	15,400	44,000			23,650			2,420	15,620	15,070			116,160
	3,850	2,200			2,150			807	1,953	2,512			2,234
アロカシア類					12	24		40	9			1	86
					7,920	15,840		35,200	7,920			3,850	70,730
					660	660		880	880			3,850	822
アンズリウム	35	30	10	18	10	21							124
	21,230	16,830	4,675	11,880	3,300	19,140							77,055
	607	561	468	660	330	911							621
ゴムノキ類	184	200	78	161	69	102	91	118	87	104	46	24	1,264
	679,910	601,535	177,430	613,745	165,660	204,600	283,470	281,270	200,255	353,650	152,405	18,590	3,732,520
	3,695	3,008	2,275	3,812	2,401	2,006	3,115	2,384	2,302	3,400	3,313	775	2,953
シダ類	38	24	38	80	23	48	54	24	57	25	23	18	452
	39,215	17,270	34,881	56,870	13,750	36,630	34,815	16,995	24,695	19,206	12,760	23,760	330,847
	1,032	720	918	711	598	763	645	708	433	768	555	1,320	732
シンゴニウム										9			9
										1,485			1,485
										165			165
スパティフィラム				39	63	20		8					130
				17,875	31,075	9,350		6,160					64,460
				458	493	468		770					496
ディフェンバキア	29		33	23	48	15	42	12	62	36	56	32	388
	16,060		10,670	11,440	12,870	8,415	20,680	5,610	17,798	11,110	18,590	9,240	142,483
	554		323	497	268	561	492	468	287	309	332	289	367
ドラセナ	159	125	129	120	66	98	360	148	128	89	74	32	1,528
	307,670	171,336	224,730	142,824	230,450	145,475	105,666	176,330	243,320	305,800	161,370	68,365	2,283,336
	1,935	1,371	1,742	1,190	3,492	1,484	294	1,191	1,901	3,436	2,181	2,136	1,494

上段:数量(鉢)、中段:金額(円)、下段:単価(円/鉢)

品 目	1月	2月	3月	4月	5月	6月	7月	8月	9月	10月	11月	12月	総計
パキラ	5	5		21	201	136	97	25	51	14	20	17	592
	2,200	2,475		12,804	36,982	51,315	82,489	62,975	45,705	21,340	50,050	15,730	384,065
	440	495		610	184	377	850	2,519	896	1,524	2,503	925	649
ポトス	8	16	28	65	73	182	218	296	336	139	152	43	1,556
	2,200	4,400	7,040	18,513	15,312	51,194	56,452	56,760	48,576	28,083	35,640	11,330	335,500
	275	275	251	285	210	281	259	192	145	202	234	263	216
ホンコンカボック	12	13	32	12	18	34	27	2	2	20		3	175
	1,056	2,662	98,725	8,635	68,200	5,610	12,419	990	660	23,056		14,850	236,863
	88	205	3,085	720	3,789	165	460	495	330	1,153		4,950	1,354
ミニ観葉	60	105	82	75	284	146	22	80	166	133	53	74	1,280
	7,040	18,480	8,932	14,190	48,730	25,784	3,872	12,540	23,056	19,228	8,129	12,375	202,356
	117	176	109	189	172	177	176	157	139	145	153	167	158
ユッカ	15	16	5	1			1		1	1		1	41
	57,750	47,300	11,000	4,400			4,400		110	11,220		2,200	138,380
	3,850	2,956	2,200	4,400			4,400		110	11,220		2,200	3,375
サンスベリア	32	22	3		6		2	2	13		2	12	94
	8,910	3,344	6,600		660		4,950	110	3,960		2,970	1,980	33,484
	278	152	2,200		110		2,475	55	305		1,485	165	356
その他観葉植物類	1,515	1,110	1,353	1,669	1,358	1,522	1,502	1,164	1,549	1,354	967	635	15,698
	1,469,083	718,542	1,259,225	1,374,263	983,818	1,215,621	984,077	645,986	905,971	1,472,471	802,285	298,683	12,130,025
	970	647	931	823	724	799	655	555	585	1,087	830	470	773
ツツジ	109		5									130	244
	121,550		3,025									71,500	196,075
	1,115		605									550	804
ノボタン						2							2
						1,210							1,210
						605							605
ハイドランジア		12	52	118	50		32						264
		7,040	31,680	72,875	23,650		11,880						147,125
		587	609	618	473		371						557
ハイビスカス	24	36	80	13	10	70	136	9	25	21	175	16	615
	9,240	22,000	30,800	2,860	5,390	18,150	38,720	5,390	3,795	6,490	41,580	6,160	190,575
	385	611	385	220	539	259	285	599	152	309	238	385	310
パラ	265	165	654	1,137	12								2,233
	111,815	44,440	117,568	140,998	2,640								417,461
	422	269	180	124	220								187
ブーゲンビレア	871	1,444	1,901	1,125	1,054	254	143	148	174	374	354	143	7,985
	296,241	371,591	439,824	369,380	127,831	76,340	94,160	97,020	178,585	253,627	333,355	139,975	2,777,929
	340	257	231	328	121	301	658	656	1,026	678	942	979	348
ポインセチア												15	15
												15,675	15,675
												1,045	1,045

上段:数量(鉢)、中段:金額(円)、下段:単価(円/鉢)

品 目	1月	2月	3月	4月	5月	6月	7月	8月	9月	10月	11月	12月	総計
サルスベリ						6	117	4	21				148
						13,420	56,650	4,400	9,900				84,370
						2,237	484	1,100	471				570
サンタンカ					1	67	107	89	27		16	2	309
					1,100	5,478	32,296	32,373	22,220	6,160	880		100,507
					1,100	82	302	364	823	385	440		325
ツバキ	30	22		30									82
	27,280	14,905		2,970									45,155
	909	678		99									551
その他花木類	1,811	741	434	288	752	1,354	1,513	714	1,238	532	3,045	1,696	14,118
	418,605	280,841	489,632	222,409	215,743	445,148	327,822	262,691	363,253	254,826	471,361	211,981	3,964,312
	231	379	1,128	772	287	329	217	368	293	479	155	125	281
花壇苗	9,057	10,756	15,771	12,754	13,926	7,867	6,121	4,977	4,876	3,789	3,990	4,598	98,482
	535,150	492,371	653,829	455,224	339,051	290,334	258,115	174,867	163,988	133,562	183,634	237,820	3,917,945
	59	46	41	36	24	37	42	35	34	35	46	52	40
野菜・果樹苗	1,047	1,240	2,447	2,557	1,358	787	256	162	188	391	632	155	11,220
	128,678	59,191	122,265	130,042	112,827	48,785	37,939	43,780	20,790	19,250	85,646	22,396	831,589
	123	48	50	51	83	62	148	270	111	49	136	144	74
その他種苗類			160	240	96	40	28						564
			61,600	74,800	23,936	7,084	2,640						170,060
			385	312	249	177	94						302
植木類	25	4	1	59	1		16					18	124
	19,965	2,310	550	20,042	1,320		5,940					2,970	53,097
	799	578	550	340	1,320		371					165	428
その他	123	7	16	62	101	144	70	36	271	144	2	24	1,000
	28,270	770	3,410	14,806	17,600	35,728	12,804	8,470	41,668	15,433	638	1,056	180,653
	230	110	213	239	174	248	183	235	154	107	319	44	181
合計	21,979	24,635	35,404	37,016	34,554	21,342	19,712	16,821	17,334	12,369	15,098	13,260	269,524
	18,543,811	17,082,439	28,355,646	29,645,132	23,549,095	17,713,808	21,864,877	16,590,618	20,444,974	20,434,788	18,706,908	14,535,818	247,467,914
	844	693	801	801	682	830	1,109	986	1,179	1,652	1,239	1,096	918

Ⅲ-21 県内鉢物の産地別取扱数量及び金額(月別)

上段:数量(鉢)、下段:金額(円)

産地	1月	2月	3月	4月	5月	6月	7月	8月	9月	10月	11月	12月	総計
那覇市	423	1,356	2,357	3,459	5,902	440	1,215	1,522	267	247	50	35	17,273
	357,115	238,359	250,525	459,393	286,526	358,941	603,818	383,735	331,045	292,941	137,940	121,330	3,821,668
うるま市	401	667	432	1,024	844	835	980	251	368	284	169	178	6,433
	302,995	396,825	211,376	471,955	355,421	307,098	300,003	96,822	196,020	288,640	100,518	127,380	3,155,053
宜野湾市	7,199	5,311	6,536	6,599	6,442	5,027	3,978	2,574	3,566	1,939	2,066	3,436	54,673
	684,486	408,023	510,466	762,993	336,226	305,129	211,266	165,451	259,974	561,418	170,698	370,062	4,746,192
浦添市	103	254	18	340	143	247	3	740	165	203	74	208	2,498
	56,342	90,805	28,820	110,429	62,425	173,395	495	165,649	46,783	60,797	19,976	56,188	872,104
名護市	117	1	118	6			1	17	159		135	1	555
	111,540	6,050	97,900	10,890			8,250	76,450	82,390		76,175	3,850	473,495
糸満市	5,113	8,148	10,605	12,040	9,219	6,496	4,802	3,822	3,484	2,812	4,483	4,506	75,530
	6,983,713	6,390,241	8,323,997	9,638,453	7,491,561	6,765,869	9,210,366	7,690,023	8,925,114	6,805,205	7,282,572	6,071,824	91,578,938
沖縄市	530	558	2,277	2,293	886	876	1,492	594	486	589	2,174	952	13,707
	205,975	201,630	457,028	536,558	321,794	207,438	295,735	212,080	208,230	328,526	495,198	276,892	3,747,084
宮古島市												3	3
												16,500	16,500
南城市	2,991	3,824	4,127	5,030	2,568	2,079	1,492	1,837	3,436	3,072	2,212	1,468	34,136
	561,924	348,403	399,630	436,524	447,634	274,318	112,651	290,279	365,761	329,197	347,600	117,139	4,031,060
国頭村			3						6	2			11
		101,200						27,280	7,150				135,630
東村	3	107	159				1	3			60		333
	11,550	109,780	134,530				3,300	10,890			60,500		330,550
今帰仁村	6	13	32						40	24	53	10	178
	20,350	41,580	148,390						136,840	163,680	176,770	33,000	720,610
本部町	121	88	95	141	60	107	74	456	927	40	62	11	2,182
	247,720	179,410	174,020	263,340	64,570	95,150	66,550	178,200	424,270	80,520	97,790	28,600	1,900,140
恩納村	522	210	165	119	122	157	167	225	134	164	176		2,161
	1,452,066	481,679	243,595	515,570	294,525	148,280	262,185	382,580	235,994	375,232	399,113		4,790,819
宜野座村	10	150	208	32	12	46	220	927	605	191	21	1	2,423
	54,450	124,190	286,220	159,610	52,250	137,280	278,410	554,653	471,658	209,770	78,100	4,400	2,410,991
金武町	187	79	165	186	110	205	95	102	111	154	75	12	1,481
	407,990	207,130	643,445	307,450	173,745	433,180	151,030	135,300	146,300	301,565	77,440	27,390	3,011,965
伊江村					70		149	70	150	85	30		554
					36,300		97,130	41,800	66,000	45,100	13,200		299,530
読谷村	2	20	9	17	26	9	4	5	10	12	15	7	136
	13,200	94,050	50,050	87,120	108,350	60,940	29,040	26,950	52,030	67,100	108,900	45,100	742,830
嘉手納町	24	8	17	58	6	5	19	8	13	4	39		201
	62,590	19,580	51,260	126,610	12,760	6,930	45,540	11,000	27,170	7,920	56,210		427,570
北谷町						24	72	96	54	72	1,451		1,769
						1,320	2,904	5,544	5,280	2,662	62,348		80,058
北中城村	401	977	505	915	933	1,157	916	472	357	803	505	209	8,150
	93,401	174,020	116,655	156,178	176,847	280,951	222,426	119,020	77,968	197,472	118,162	59,906	1,793,006

上段:数量(鉢)、下段:金額(円)

産地	1月	2月	3月	4月	5月	6月	7月	8月	9月	10月	11月	12月	総計
中城村				3			3				1	2	9
				11,550			21,450				11,000	14,300	58,300
西原町	153	68	169	288	246	131	76	236	85			25	1,477
	23,331	27,698	83,600	152,955	99,451	54,043	10,736	104,093	55,880			15,510	627,297
八重瀬町	2,652	1,526	5,246	630	11	130	1,081	1,076	367	12		588	13,319
	97,086	135,036	352,946	40,304	29,150	42,020	53,482	30,184	11,935	46,200		22,792	861,135
豊見城市	50	8		333	317	631	58	88	147	242	82	564	2,520
	185,680	6,270		60,610	66,825	717,200	72,435	49,500	20,460	56,320	15,554	17,864	1,268,718
南風原町	971	1,259	2,164	3,503	6,637	2,740	2,814	1,694	2,401	1,420	1,165	1,044	27,812
	6,610,307	7,300,480	15,791,193	15,336,640	13,132,735	7,344,326	9,805,675	5,833,135	8,290,722	10,214,523	8,801,144	7,105,791	115,566,671
合計	21,979	24,635	35,404	37,016	34,554	21,342	19,712	16,821	17,334	12,369	15,098	13,260	269,524
	18,543,811	17,082,439	28,355,646	29,645,132	23,549,095	17,713,808	21,864,877	16,590,618	20,444,974	20,434,788	18,706,908	14,535,818	247,467,914

Ⅲ-22 県内鉢物の品目別産地別取扱数量及び金額(月別)

上段:数量(鉢)、下段:金額(円)

品目	産地	1月	2月	3月	4月	5月	6月	7月	8月	9月	10月	11月	12月	総計
キク	宜野湾市												660	660
													99,330	99,330
	浦添市								150				4	154
									31,350				3,520	34,870
	糸満市												1,040	1,040
													423,280	423,280
プリムラ類	糸満市	48			64									112
		18,480			24,640									43,120
ペゴニア類	那覇市			252	912	240								1,404
				7,920	4,488	1,056								13,464
	宜野湾市			18	6	21								45
				3,960	1,320	3,300								8,580
	糸満市						88	20						108
							16,016	3,740						19,756
	沖縄市			97	129			24				360		610
				38,016	4,455			1,320				17,820		61,611
南城市		90	443	40	102		80			140	11	480	40	1,426
		8,910	29,315	1,760	8,052		3,080			3,696	1,815	42,020	5,280	103,928
北中城村				8	40									48
				1,760	11,000									12,760
インパチェンス	那覇市	12	102	44	36									194
		5,830	33,000	18,040	7,810									64,680
	うるま市			50	212									262
				6,160	23,408									29,568
宜野湾市		898	636	726	773	280				30	30	15	63	3,451
		93,258	50,952	48,378	32,296	16,984				3,960	3,960	1,980	8,316	260,084
浦添市			88		20									108
			9,944		2,640									12,584
南城市		276	460	120	56	122						16	20	1,070
		105,160	86,020	31,680	11,440	12,133						2,112	5,500	254,045
西原町					30	8								38
					4,400	2,200								6,600
八重瀬町			480	1,200	312									1,992
			31,680	73,128	7,920									112,728
ゼラニウム	那覇市		11	12										23
			4,455	5,225										9,680
	宜野湾市		11			40								51
			2,420			2,728								5,148
糸満市					40	16								56
					5,808	2,112								7,920

上段:数量(鉢)、下段:金額(円)

品目	産地	1月	2月	3月	4月	5月	6月	7月	8月	9月	10月	11月	12月	総計
	南城市		11	82	148									241
			1,452	6,864	6,138									14,454
	西原町				20	44								64
					7,150	12,166								19,316
	八重瀬町		240	1,200	312									1,752
			31,680	137,808	14,784									184,272
ニチニチソウ	西原町								13	8				21
									8,360	5,940				14,300
カンパニュラ	糸満市				32									32
					5,280									5,280
クロサンドラ	那覇市								14	5				19
									5,390	2,200				7,590
	宜野湾市						12	24						36
							1,056	1,188						2,244
トレニア	那覇市							34	35	7				76
								9,350	9,625	1,540				20,515
	宜野湾市						60							60
							16,500							16,500
	沖縄市											120	75	195
												18,150	13,200	31,350
	南城市					11		36		8				55
						1,815		7,656		1,056				10,527
	北中城村				16	8								24
					3,696	2,200								5,896
	西原町								30	18				48
									15,675	8,910				24,585
ペチュニア	宜野湾市		18	6	24	72	144	468	360		18		96	1,206
			8,250	1,980	7,920	6,336	12,672	54,186	53,394	6,930			8,448	160,116
	糸満市				72	56								128
					7,480	3,696								11,176
	沖縄市		20	388										408
			3,960	30,206										34,166
	南城市		30	85	63					56				234
			4,620	14,795	21,890					1,232				42,537
	西原町			8	84									92
				7,920	32,395									40,315
	八重瀬町												56	56
													2,772	2,772
マツバボタン	那覇市					42	119	286	196					643
						11,550	32,725	71,720	44,506					160,501
	宜野湾市					80	456	288						824
						6,512	30,096	11,352						47,960
	南城市							18	20	15				53
								1,518	2,200	1,540				5,258

上段:数量(鉢)、下段:金額(円)

品目	産地	1月	2月	3月	4月	5月	6月	7月	8月	9月	10月	11月	12月	総計
	八重瀬町							308	476	196				980
								3,850	8,008	4,312				16,170
モスローゼ	南城市					26		73	10	48				157
						3,190		7,051	1,100	7,128				18,469
ランタナ	那覇市								1	1				2
									220	33				253
	南城市									8				8
										1,056				1,056
	北中城村	32	8	16	24	16					8			104
		4,752	2,640	3,520	3,872	2,640					440			17,864
ジニア	南城市							40						40
								1,760						1,760
ディモルホセカ	宜野湾市		20	82	36									138
			3,036	14,410	1,188									18,634
ユリオプシスデージー	那覇市				49									49
					18,480									18,480
マーガレット	那覇市		12	25	66	28								131
			7,040	9,240	9,438	2,695								28,413
	うるま市	156	336											492
		62,040	132,990											195,030
	南城市	8	16	67	8	24								123
		2,640	6,600	17,391	3,080	5,720								35,431
	宜野座村		109											109
			58,080											58,080
	西原町			18	34									52
				7,920	15,730									23,650
マリーゴールド	糸満市			616									112	728
				30,492									4,620	35,112
	南城市				96								15	111
					2,112								2,288	4,400
	八重瀬町	112												112
		4,004												4,004
スイセン	伊江村							27	10	20		20		77
								19,690	5,500	7,150		8,800		41,140
デブラデニア	沖縄市							5						5
								3,300						3,300
ラベンダー	うるま市				96									96
					17,820									17,820
	糸満市			48	143	40							48	279
				11,000	17,182	6,072							8,184	42,438
ジャスミン	沖縄市		3											3
			2,640											2,640
	北中城村			5		1		24	24		16	8		78
				9,350		1,320		7,480	5,456		3,256	1,760		28,622
その他鉢花	那覇市	98	57	36	251	822	77	12	126	49	40			1,568
		33,110	17,655	14,850	53,273	45,815	20,020	4,620	5,808	24,134	24,255			243,540

上段:数量(鉢)、下段:金額(円)

品目	産地	1月	2月	3月	4月	5月	6月	7月	8月	9月	10月	11月	12月	総計
	うるま市		12	6	45		103	45			5	2		218
			4,620	2,310	11,572		21,010	12,815			35,750	22,000		110,077
	宜野湾市	1,020	740	689	1,092	968	682	389	301	267	132	258	519	7,057
		94,446	84,161	80,883	222,783	86,306	32,098	28,798	17,446	18,216	18,392	23,265	39,248	746,042
	浦添市	7			48	38	60		27		25			205
		4,620			5,302	7,700	10,065		3,234		4,345			35,266
	名護市									24				24
										13,585				13,585
	糸満市	87	224	562	1,615	857	740	968	1,392	970	1,320	792	728	10,255
		104,830	4,928	218,152	216,909	145,882	107,228	180,400	229,680	174,900	201,168	116,072	90,552	1,790,701
	沖縄市	31	135	998	776	245	132	333	33		16	46	60	2,805
		13,255	21,340	154,165	185,537	70,180	18,656	37,345	21,340		4,840	9,933	5,720	542,311
	南城市	24	8	52	292	164	124	53	49	146	8	118	82	1,120
		71,016	2,200	6,688	45,012	45,573	19,294	25,080	6,930	39,930	26,400	25,916	11,088	325,127
	国頭村								6					6
									27,280					27,280
	東村		2											2
			9,900											9,900
	恩納村	158		2	1			1	2	10		3		177
		507,496		6,600	330			1,100	6,600	3,344		165		525,635
	宜野座村			154				151	885	417	123			1,730
				70,730				110,385	465,883	226,798	76,065			949,861
	金武町			1										1
				3,300										3,300
	伊江村					70		122	60	130	85	10		477
						36,300		77,440	36,300	58,850	45,100	4,400		258,390
	読谷村				3		3			5				11
					22,220		21,670		26,950					70,840
	嘉手納町	8	3	10	19	3	2	3	3	5	2	11		69
		28,050	8,030	33,770	42,350	8,250	3,630	13,200	6,600	12,540	4,070	21,010		181,500
	北谷町											240		240
												10,560		10,560
	北中城村	203	379	256	423	444	706	509	80	166	436	214	40	3,856
		32,351	39,655	28,413	60,830	46,816	104,390	86,246	14,069	27,555	74,580	37,070	11,616	563,591
	西原町		65	118	98	29								310
			22,748	55,330	71,115	21,835								171,028
	八重瀬町						48							48
							4,224							4,224
	豊見城市						246						72	318
							667,370						3,168	670,538
	南風原町	21	5	7	8	17	13	103	168	18	7	50		417
		14,245	5,060	3,300	3,850	8,030	13,200	22,605	36,960	14,740	3,850	19,250		145,090
ア口エ	南風原町	3		2		2	2							9
		1,320		880		660	825							3,685

上段:数量(鉢)、下段:金額(円)

品目	産地	1月	2月	3月	4月	5月	6月	7月	8月	9月	10月	11月	12月	総計
カラシコエ	宜野湾市			48	24									72
				1,056	396									1,452
	浦添市				8									8
					1,056									1,056
その他サボテン・多肉植物	那覇市			42	52	10		16	1					121
				22,495	73,315	4,400		11,440	220					111,870
	うるま市				25	80	60	69	12	8				254
					5,775	20,790	12,958	13,860	3,740	1,320				58,443
	宜野湾市										10		2	12
											16,500		660	17,160
	浦添市		20				8							28
			3,190				1,320							4,510
	名護市									16				16
										3,300				3,300
	糸満市						80				72	40		192
							12,760				9,504	1,320		23,584
	沖縄市	179	172	160	252	152	145	179	280	188	200	160	137	2,204
		24,420	23,485	10,120	27,940	11,924	11,055	16,170	18,700	17,160	14,300	13,860	23,540	212,674
	南城市	18	8	13	36	28		1	28	49	24	58	1	264
		57,750	28,160	34,760	101,750	114,950		4,950	78,650	64,460	72,600	120,120	6,600	684,750
	恩納村	14	7	2		12	13	8	6	7	18	13		100
		4,466	1,980	440		6,490	3,245	1,760	1,320	11,220	16,599	13,200		60,720
	宜野座村								4	1				5
									23,650	4,950				28,600
	金武町			5										5
				15,290										15,290
	読谷村					2				1				3
						5,500				3,850				9,350
	北谷町						24	72	96	48	72	24		336
							1,320	2,904	5,544	2,640	2,662	792		15,862
	北中城村	26	39	12	24	12	6	12	12		27	36	68	274
		5,214	13,750	1,716	3,564	1,320	5,830	1,716	1,056		8,910	5,280	11,572	59,928
	西原町									4				4
									2,640					2,640
	豊見城市		1									1		2
			550									2,750		3,300
	南風原町	2		2	10	1	1	2	5	9	5	11	10	58
		1,210		440	3,575	11,000	1,650	1,100	13,750	4,730	2,750	5,280	4,125	49,610
オンシジウム	南風原町					6			12	4	6			28
						4,620			4,125	1,320	1,650			11,715
カトレア	那覇市											1		1
											1,650			1,650
	糸満市		28	4										32
			66,000	2,640										68,640

上段:数量(鉢)、下段:金額(円)

品目	産地	1月	2月	3月	4月	5月	6月	7月	8月	9月	10月	11月	12月	総計
	南風原町	14	229	72	8				38	110	95		8	574
		11,000	188,210	54,560	6,160				29,040	106,260	80,520		7,040	482,790
コチョウラン	うるま市	130	77	77	225	135	174	85	111	81	202	56	178	1,531
		172,810	55,990	45,320	143,495	54,450	68,640	48,070	74,470	74,030	183,040	45,100	127,380	1,092,795
	浦添市	3	21	18	22	11	56	3	16	2	2	2	3	159
		16,500	38,940	28,820	21,230	19,800	104,150	495	69,850	10,340	15,400	7,700	20,900	354,125
	糸満市	2,093	2,324	1,989	3,471	3,429	1,736	1,801	2,021	1,901	1,140	1,271	752	23,928
		6,389,625	5,912,500	7,479,395	8,984,910	7,084,550	6,394,300	8,810,725	7,393,320	8,678,560	6,485,655	6,942,870	5,450,170	86,006,580
	宮古島市												3	3
													16,500	16,500
	南風原町	700	941	1,932	3,142	6,135	2,322	2,411	1,142	1,576	993	924	824	23,042
		6,294,640	7,067,940	15,668,620	15,190,670	12,996,995	7,216,990	9,708,545	5,669,070	8,003,050	10,003,510	8,717,225	7,014,590	113,551,845
デンドロビウム	南風原町				2	3								5
					4,400	2,640								7,040
デンファレ	うるま市					2								2
						10,560								10,560
	糸満市								16	10				26
									8,800	8,800				17,600
	本部町								360	912				1,272
									151,800	389,400				541,200
	豊見城市										20			20
											12,100			12,100
その他ラン類	うるま市	1			6									7
		3,300			3,960									7,260
	沖縄市	30												30
		17,325												17,325
	南風原町	4	8						12				2	26
		7,920	14,960						11,880				3,300	38,060
アナナス類	那覇市							5			3			8
								1,925			1,155			3,080
	浦添市	15	15											30
		3,300	3,630											6,930
	恩納村							5				1		6
								4,400				660		5,060
	北中城村		16	24			1							41
			5,280	8,360			330							13,970
	南風原町			5										5
				3,300										3,300
アレカヤシ	那覇市	4				11			1	7	5			28
		15,400				23,650			220	15,070	14,190			68,530
	うるま市		20											20
			44,000											44,000
	名護市								2	1				3
									2,200	550				2,750
	南風原町										1			1
											880			880

上段:数量(鉢)、下段:金額(円)

品目	産地	1月	2月	3月	4月	5月	6月	7月	8月	9月	10月	11月	12月	総計
アロカシア類	浦添市												1	1
													3,850	3,850
	西原町					12	24		40	9				85
						7,920	15,840		35,200	7,920				66,880
アンズリウム	那覇市	20	24	5	18	10								77
		13,530	14,850	3,300	11,880	3,300								46,860
	糸満市	15					16							31
		7,700					15,840							23,540
	北中城村		6	5			5							16
			1,980	1,375			3,300							6,655
ゴムノキ類	那覇市	2					2	1	6	2	3	3		19
		6,050					8,800	5,500	23,430	5,500	7,150	5,940		62,370
	うるま市							1						1
								4,180						4,180
	宜野湾市	19		1	48									68
		122,650		7,150	254,100									383,900
	浦添市	5	19			10	9		6		3		1	53
		6,600	6,435			5,500	4,070		6,160		4,950		550	34,265
	名護市									8				8
										15,950				15,950
	糸満市		1											1
			220											220
	沖繩市	2			6		5		20	5		5	15	58
		1,760			1,815		1,650		3,300	825		1,925	4,400	15,675
	南城市					3	6							9
						4,290	16,060							20,350
	恩納村	96	125	28	51	21	9	38	42	18	35	18		481
		367,180	399,410	115,170	252,560	101,970	40,370	172,370	202,840	76,340	194,370	115,280		2,037,860
	宜野座村	2			3			4		4	2	1	1	17
		9,900			12,100			34,100		25,850	5,280	7,150	4,400	98,780
	金武町	57	44	48	52	31	60	42	40	44	53	18	5	494
		162,690	142,450	54,560	89,870	33,770	128,920	50,380	42,020	45,870	109,890	21,230	4,840	886,490
	読谷村		8			3		2		4	5			22
			48,400			19,800		13,640		28,600	27,500			137,940
	嘉手納町								2					2
									1,540					1,540
	北中城村		3	1			10	2	2	1	3	1		23
			4,620	550			4,070	2,750	1,980	1,100	4,510	880		20,460
	西原町	1			1		1	1					2	6
		3,080			3,300		660	550					4,400	11,990
	南風原町					1				1				2
						330				220				550
シダ類	那覇市	10	20	21	57	20	30	34	11	14	11			228
		7,480	15,400	29,700	44,550	10,450	19,250	25,190	5,775	6,380	6,666			170,841
	浦添市				6									6
					7,260									7,260

上段:数量(鉢)、下段:金額(円)

品目	産地	1月	2月	3月	4月	5月	6月	7月	8月	9月	10月	11月	12月	総計
	南城市							11						11
								605						605
	恩納村	1	1											2
		550	220											770
	北中城村	3	3	1		3	7	6	2		10	20	14	69
		1,815	1,650	770		3,300	7,040	5,060	1,100		4,840	9,460	10,560	45,595
	南風原町	24		16	17		11	3	11	43	4	3	4	136
		29,370		4,411	5,060		10,340	3,960	10,120	18,315	7,700	3,300	13,200	105,776
シンゴニウム	沖縄市										9			9
											1,485			1,485
スパティフィラム	浦添市				29	19	11		8					67
					12,375	8,745	4,235		6,160					31,515
	恩納村				2	20	9							31
					880	10,450	5,115							16,445
	南風原町				8	24								32
					4,620	11,880								16,500
ディフェンバキア	浦添市	6			2							4		12
		4,400			1,980							2,200		8,580
	北中城村	12		27	15	48	15	42	12	34	12	28		245
		5,940		8,690	7,480	12,870	8,415	20,680	5,610	8,998	3,630	9,350		91,663
	南風原町	11		6	6					28	24	24	32	131
		5,720		1,980	1,980					8,800	7,480	7,040	9,240	42,240
ドラセナ	那覇市	14	35	34	43		22	315	33	21	11	10	6	544
		14,575	29,260	28,820	31,900		56,760	60,016	67,155	40,590	25,520	25,630	14,850	395,076
	うるま市					20								20
						107,800								107,800
	浦添市	10			8	8			12	23			15	76
		1,320			1,320	2,200			1,584	4,620			4,125	15,169
	名護市	9		13	5				5	15			1	48
		37,290		59,950	8,690				19,250	9,460			3,850	138,490
	糸満市		4	7	12			16		7	5			51
			2,750	6,765	264			19,250		15,400	6,270			50,699
	沖縄市							8		5	6	2		21
								1,320		3,190	1,540	660		6,710
	南城市	23	27	16		23	13	1	7	16	20	7	4	157
		90,090	58,850	68,200		91,080	51,700	3,850	45,650	108,900	96,800	11,110	25,300	651,530
	東村	3	4						3					10
		11,550	8,800						10,890					31,240
	今帰仁村		2											2
			7,700											7,700
	恩納村	47	9		9		2	6	8	14	21	17		133
		100,815	45,100		46,750		2,090	4,730	13,640	40,150	95,040	68,860		417,175
	宜野座村	2		5							8	9		24
		11,000		13,750							36,300	31,900		92,950
	金武町	5		2			2							9
		6,600		660			1,540							8,800

上段:数量(鉢)、下段:金額(円)

品目	産地	1月	2月	3月	4月	5月	6月	7月	8月	9月	10月	11月	12月	総計
	読谷村			3		6	2				6		3	20
				10,450		19,800	11,000				33,000		16,500	90,750
	嘉手納町	6	2	6	20	3	3	6	3	5	2	12		68
		18,150	5,500	15,290	42,460	4,510	3,300	13,200	2,860	11,110	3,850	14,850		135,080
	北中城村	21	33	15			39		56		8			172
		3,410	7,986	5,225			10,065		9,361		880			36,927
	西原町	1			2	1	11	2	6	10			3	36
		1,100			2,200	880	8,140	1,320	4,620	4,950			3,740	26,950
	南風原町	18	9	28	21	5	4	6	15	12	2	17		137
		11,770	5,390	15,620	9,240	4,180	880	1,980	1,320	4,950	6,600	8,360		70,290
パキラ	那覇市						36	91	25	12	6	13	2	185
							30,910	80,179	62,975	36,135	20,020	45,430	9,350	284,999
	うるま市				18	194	75	6		15				308
					1,584	32,032	5,115	2,310		330				41,371
	名護市									24				24
										9,240				9,240
	沖縄市											1		1
												1,320		1,320
	恩納村					1						3		4
						1,650						1,210		2,860
	北中城村	5	5			6	24				8		14	62
		2,200	2,475			3,300	14,850				1,320		4,180	28,325
	西原町				2		1						1	4
					1,870		440						2,200	4,510
	八重瀬町				1									1
					9,350									9,350
	豊見城市											1		1
												660		660
	南風原町											2		2
												1,430		1,430
ポトス	糸満市						56	136	104	16		80	10	402
							21,560	36,520	17,600	3,520		16,720	2,750	98,670
	恩納村	8	16	16		24	16	56	56	32	32	16		216
		2,200	4,400	4,400		7,920	5,280	13,200	7,040	6,688	3,520			54,648
	北中城村								1					1
									2,200					2,200
	豊見城市									72				72
										3,960				3,960
	南風原町			12	65	73	102	66	135	216	107	56	33	865
				2,640	18,513	15,312	21,714	14,652	23,760	34,056	21,395	15,400	8,580	176,022
ホンコンカボック	那覇市								2		1			3
									990		1,650			2,640
	浦添市	12	12				23				12			59
		1,056	2,112				2,310				1,056			6,534

上段:数量(鉢)、下段:金額(円)

品目	産地	1月	2月	3月	4月	5月	6月	7月	8月	9月	10月	11月	12月	総計
	糸満市			2		12		3			6			23
				3,300		63,800		6,600			19,800			93,500
	恩納村						8							8
							2,200							2,200
	金武町			25										25
				92,125										
	北中城村		1											1
			550											550
	中城村												2	2
													14,300	14,300
	西原町				1	1	3							5
					2,750	2,750	1,100							
	南風原町			5	11	5		24		2	1		1	49
				3,300	5,885	1,650		5,819		660	550		550	18,414
ミニ観葉	浦添市		30		30		30		60	60	60		30	300
			5,280		5,280		5,280		9,900	6,600	8,580		5,115	46,035
	沖繩市	60	20	60		20	20		20	40	40	20		300
		7,040	1,100	5,060		880	3,520		2,640	4,840	4,840	2,200		32,120
	南風原町		55	22	45	264	96	22		66	33	33	44	680
			12,100	3,872	8,910	47,850	16,984	3,872		11,616	5,808	5,929	7,260	124,201
ユッカ	那覇市	13	15	5	1			1				1		36
		52,250	41,250	11,000	4,400			4,400				11,220		124,520
	名護市		1								1			2
			6,050								110			6,160
	金武町	1												1
		3,850												3,850
	西原町	1											1	2
		1,650											2,200	3,850
サンスペリア	那覇市								2	12				14
									110	2,640				2,750
	宜野湾市	29												29
		5,610												5,610
	浦添市		22			6							12	40
			3,344			660							1,980	5,984
	金武町			3										3
				6,600										
	嘉手納町	3						2		1		2		8
		3,300						4,950		1,320		2,970		12,540
その他観葉植物類	那覇市	85	32	34	121	135	109	291	41	75	114	21	27	1,085
		152,570	43,428	32,175	105,490	139,348	154,726	258,803	93,115	157,432	151,580	60,060	97,130	1,445,857
	うるま市	58	171	130	140	87	80	105		139	67	61		1,038
		49,225	145,640	113,960	224,565	82,390	143,605	133,958		97,515	43,010	22,418		1,056,286
	宜野湾市	369	175	716	271	420	309	250	431	526	512	377	294	4,650
		26,576	20,845	58,465	24,244	37,323	33,891	33,407	35,816	36,256	433,213	34,265	22,374	796,675
	浦添市	45	27		155	51	39		34	60	77	38	94	620
		18,546	17,930		49,874	17,820	40,150		13,321	22,583	25,410	6,644	14,300	226,578

上段:数量(鉢)、下段:金額(円)

品目	産地	1月	2月	3月	4月	5月	6月	7月	8月	9月	10月	11月	12月	総計
	名護市			5	1			1	10	70				87
				28,050	2,200			8,250	55,000	30,195				123,695
	糸満市	256	20	35	138	28	42	44	32	10	12			617
		166,320	8,085	35,310	32,868	31,790	12,430	13,970	1,232	16,500	13,200			331,705
	沖縄市	49	58	64	126	80	51	143	49	29	65	67	59	840
		32,230	28,655	36,300	45,430	50,325	25,685	47,190	22,550	18,480	127,435	69,300	62,315	565,895
	南城市	41	4	1	7	56	65	54	52	32	11	42		365
		95,634	21,450	2,200	36,850	47,058	35,464	8,910	60,830	35,860	44,550	31,240		420,046
	国頭村		3							2				5
			101,200							7,150				108,350
	東村		7					1				10		18
			22,550					3,300				33,000		58,850
	今帰仁村			3							1	10		14
				20,350							88,000	88,000		196,350
	本部町		3	5	7	33	32	57		4	1	5		147
			1,980	11,000	12,210	37,180	44,550	47,850		1,320	1,100	8,800		165,990
	恩納村	179	45	74	50	43	53	56	62	35	50	57		704
		462,055	29,205	94,435	208,450	143,165	49,280	38,005	87,560	78,100	54,780	155,980		1,401,015
	宜野座村	6	11	49	29	12	26	15	8	31	17	6		210
		33,550	51,260	201,740	147,510	52,250	121,880	82,500	42,350	132,000	78,100	29,150		972,290
	金武町	71	30	81	134	79	143	49	61	67	101	57	6	879
		192,500	39,930	470,910	217,580	139,975	302,720	69,850	88,330	100,430	191,675	56,210	17,600	1,887,710
	読谷村	2	12	6	14	10	4	2		5	1	15	4	75
		13,200	45,650	39,600	64,900	55,000	28,270	15,400		19,580	6,600	108,900	28,600	425,700
	嘉手納町	7	3	1	19			8		2		14		54
		13,090	6,050	2,200	41,800			14,190		2,200		17,380		96,910
	北谷町									6				6
										2,640				2,640
	北中城村	88	443	77	277	150	172	158	134	100	166	133	65	1,963
		26,279	71,544	16,830	39,600	24,211	71,951	47,300	39,116	25,355	59,048	41,448	18,458	481,140
	中城村				3			3				1		7
					11,550			21,450				11,000		44,000
	西原町	126	3	2	12	59	29	6	86	40				363
		9,196	4,950	3,300	12,045	15,455	15,840	660	26,796	28,160				116,402
	八重瀬町		50	18	5	11	30	77		3	12			206
			49,500	67,320	8,250	29,150	34,804	35,112		495	46,200			270,831
	豊見城市	24	3		8	7	153	13	8	3	6	8		233
		109,340	3,410		43,450	57,860	41,382	69,960	46,860	13,860	37,620	10,560		434,302
	南風原町	109	10	52	152	97	185	169	156	310	141	45	86	1,512
		68,772	5,280	25,080	45,397	23,518	58,993	34,012	33,110	79,860	70,950	17,930	37,906	500,808
ツツジ	那覇市			5										5
				3,025										3,025
	名護市	90										130		220
		54,450										71,500		125,950
	豊見城市	19												19
		67,100												67,100

上段:数量(鉢)、下段:金額(円)

品目	産地	1月	2月	3月	4月	5月	6月	7月	8月	9月	10月	11月	12月	総計
ノボタン	南風原町						2							2
							1,210							1,210
ハイドランジア	沖繩市		12	48	118	47								225
			7,040	23,760	72,875	20,460								124,135
	本部町					2								2
						2,640								2,640
	北中城村			4		1	32							37
				7,920		550	11,880							20,350
ハイビスカス	那覇市								9		5			14
									5,390		1,650			7,040
	糸満市	24	28	80								48	16	196
		9,240	20,680	30,800								29,040	6,160	95,920
	沖繩市				13		40	120				120		293
					2,860		11,000	35,640				11,000		60,500
	南城市					4				15		6		25
						1,540				1,650		1,320		4,510
	北中城村		8			8	25	16		8	16	1		82
			1,320			3,080	4,950	3,080		1,320	4,840	220		18,810
	南風原町					2	1			2				5
						2,310	660			825				3,795
バラ	宜野湾市	6												6
		1,815												1,815
	糸満市	259	164	640	1,124									2,187
		110,000	43,780	111,408	134,068									399,256
	沖繩市			4	8									12
				2,420	3,080									5,500
	南城市					12								12
						2,640								2,640
	北中城村			8										8
				2,200										2,200
	南風原町		1	2	5									8
			660	1,540	3,850									6,050
ブーゲンビレア	那覇市				14		25	35	5	30	25			134
					23,650		26,950	33,440	2,750	32,560	19,525			138,875
	糸満市	672	1,264	1,671	899	948	168	1			149			5,772
		106,656	188,496	234,509	99,440	73,656	15,840	3,850			33,022			755,469
	沖繩市	155	139	184	141	106	61	107	140	131	166	315	137	1,782
		101,585	108,845	127,435	104,610	54,175	33,550	56,870	92,950	111,815	132,660	277,365	125,125	1,326,985
	本部町	44	41	46	68					11	34	39	6	289
		88,000	74,250	77,880	137,830					33,550	68,420	55,990	14,850	550,770
	西原町				3				3					6
					3,850				1,320					5,170

上段:数量(鉢)、下段:金額(円)

品目	産地	1月	2月	3月	4月	5月	6月	7月	8月	9月	10月	11月	12月	総計
	南風原町									2				2
										660				660
ポインセチア	名護市											5		5
												4,675		4,675
	本部町											10		10
												11,000		11,000
サルスベリ	那覇市							1						1
								1,650						1,650
	糸満市							104						104
								45,760						45,760
	沖縄市					4		8			5			17
						3,520		3,960			3,850			11,330
	南城市					2		3	4		16			25
						9,900		4,840	4,400		6,050			25,190
	南風原町							1						1
								440						440
サンタンカ	浦添市						11							11
							1,815							1,815
	糸満市							21		10				31
								12,980		16,500				29,480
	沖縄市							6	10		9			25
								9,790	14,410		3,080			27,280
	南城市							2	7			2		11
								660	3,245			880		4,785
	北中城村							16	32	8	16			72
								5,280	10,560	2,640	6,160			24,640
	西原町					55		62		40				157
						2,783		3,586		4,158				10,527
	南風原町					1		1						2
						1,100		880						1,980
ツバキ	うるま市		16											16
			6,655											6,655
	名護市	18												18
		19,800												19,800
	北中城村	1	6											7
		2,750	8,250											11,000
	西原町	11			30									41
		4,730			2,970									7,700
その他花木類	那覇市	28		13	5		20	55	54	3	21	3		202
		21,505		14,300	13,200		8,800	33,275	39,820	2,640	6,710	880		141,130
	うるま市	10	5	25	5		16	25			10	38		134
		5,500	3,300	39,270	4,400		14,300	12,485			26,840	9,020		115,115
	宜野湾市	1,619	480	10	56	255	520	420	114	719	208	920	921	6,242
		112,926	25,344	1,650	3,784	19,657	79,552	42,009	22,495	50,116	24,673	84,370	103,950	570,526
	浦添市									20		11		31
										2,640		1,452		4,092

上段:数量(鉢)、下段:金額(円)

品目	産地	1月	2月	3月	4月	5月	6月	7月	8月	9月	10月	11月	12月	総計
	糸満市		56		4		340	643	168	84	80	1,632	216	3,223
			1,848		1,100		106,084	36,608	36,432	462	35,200	153,868	23,760	395,362
	沖繩市	24	11	60	110	236	103	195	42	71	86	117	50	1,105
		8,360	5,445	31,350	52,250	113,850	76,670	50,325	36,190	44,330	41,096	44,055	21,010	524,931
	南城市			29		99	208	45	134	109	24	163	70	881
				12,892		19,206	58,322	10,395	37,884	30,525	792	36,102	9,471	215,589
	東村		94	159								50		303
			68,530	134,530								27,500		230,560
	今帰仁村	5	11	29						40	23	43	10	161
		15,400	33,880	128,040						136,840	75,680	88,770	33,000	511,610
	本部町	45	44	44	66	25	75	17	96		5			417
		71,720	103,180	85,140	113,300	24,750	50,600	18,700	26,400		11,000			504,790
	恩納村	17	7	33			8	4	13	6	1	10		99
		6,314	1,364	21,450			13,970	6,160	19,250	3,300	880	3,960		76,648
	宜野座村						20	50	30	152	29	5		286
							15,400	51,425	22,770	82,060	10,725	9,900		192,280
	金武町	3	5					4	1				1	14
		14,850	24,750					30,800	4,950				4,950	80,300
	読谷村					5								5
						8,250								8,250
	北中城村	10	27	30	32	89	37	43	56	32	45	53	8	462
		8,690	12,320	17,160	8,360	25,850	12,210	22,330	12,760	9,680	21,230	11,484	3,520	165,594
	西原町			1	7	2	7	5	6					28
				2,200	1,485	2,200	9,240	4,620	3,740					23,485
	豊見城市					40							420	460
						1,320							12,320	13,640
	南風原町	50	1	1	3	1		7		2				65
		153,340	880	1,650	24,530	660		8,690		660				190,410
花壇苗	那覇市	49	1,041	1,829	1,818	4,584		37	960	29				10,347
		18,095	31,251	50,435	55,407	44,262		2,090	16,236	4,191				221,967
	うるま市	46	30	144	252	326	327	644	128	125		12		2,034
		10,120	3,630	4,356	35,376	47,399	41,470	72,325	18,612	22,825		1,980		258,093
	宜野湾市	2,357	2,725	3,197	3,062	3,336	2,232	2,316	1,152	1,296	831	424	779	23,707
		193,281	193,578	226,677	153,692	118,404	82,500	72,996	32,868	58,080	43,824	24,706	81,598	1,282,204
	浦添市								427		24	19	48	518
									24,090		1,056	1,980	1,848	28,974
	名護市			100										100
				9,900										
	糸満市	1,604	3,991	4,939	4,426	3,833	3,310	965	89	476	28	620	1,584	25,865
		59,972	137,082	158,708	108,504	80,003	76,571	27,203	2,959	10,472	1,386	22,682	62,348	747,890
	沖繩市		8	582	226		315	360				840	419	2,750
			3,080	24,442	5,500		22,132	30,525				27,170	21,582	134,431
	南城市	2,399	2,175	2,106	2,804	1,580	1,359	1,080	1,506	2,710	2,678	816	1,164	22,377
		128,260	86,724	86,955	84,249	36,553	34,991	23,276	44,440	58,652	77,396	52,536	48,048	762,080
	恩納村	2				6	26	23	15					72
		990				3,960	17,160	15,180	8,470					45,760

上段:数量(鉢)、下段:金額(円)

品目	産地	1月	2月	3月	4月	5月	6月	7月	8月	9月	10月	11月	12月	総計
	宜野座村		30								12			42
			14,850								3,300			18,150
	金武町	50												50
		27,500												27,500
	北谷町											1,187		1,187
												50,996		50,996
	北中城村			16	16		14		12					58
				2,816	1,056		4,070		792					8,734
	西原町		30	5		6			8					49
			14,850	2,200		1,650			1,584					20,284
	八重瀬町	2,540	756	2,828			52	696	600	168			532	8,172
		93,082	22,176	74,690			2,992	14,520	22,176	7,128			20,020	256,784
	豊見城市				145	255	232		80	72	216	72	72	1,144
					9,240	6,820	8,448		2,640	2,640	6,600	1,584	2,376	40,348
	南風原町	10												10
		3,850												3,850
野菜・果樹苗	那覇市				16			1						17
					2,112			220						2,332
	宜野湾市	882	524	1,025	1,171	945	612	135	108	120	78	72	78	5,750
		33,924	27,687	57,277	53,944	33,132	19,932	4,884	2,640	2,904	2,838	2,112	5,082	246,356
	糸満市	22	44	11										77
		4,840	3,872	968										9,680
	南城市	112	672	1,411	1,156	248	130	33	8	56	296	504	72	4,698
		2,464	27,632	64,020	48,246	7,040	9,163	4,840	1,320	1,386	8,844	24,244	3,564	202,763
	今帰仁村	1												1
		4,950												4,950
	本部町	30										8	5	43
		82,500										22,000	13,750	118,250
	恩納村				2	19	5	10	21	12	6	37		112
					5,500	26,840	6,930	13,200	29,700	16,500	6,600	36,080		141,350
	北中城村				32	131	40	32	25		11	11		282
					12,320	44,990	12,760	12,320	10,120		968	1,210		94,688
	豊見城市				180	15		45						240
					7,920	825		2,475						11,220
その他種苗類	南城市			160	240	96	40	28						564
				61,600	74,800	23,936	7,084	2,640						170,060
植木類	宜野湾市				12	1		12						25
					3,960	1,320		3,960						9,240
	浦添市				12									12
					2,112									2,112
	糸満市			1										1
				550										550
	沖縄市							4						4
								1,980						1,980
	西原町	13			35								18	66
		3,575			13,970								2,970	20,515

上段:数量(鉢)、下段:金額(円)

品目	産地	1月	2月	3月	4月	5月	6月	7月	8月	9月	10月	11月	12月	総計
	豊見城市	7	4											11
		9,240	2,310											11,550
	南風原町	5												5
		7,150												7,150
その他	那覇市	88	7											95
		16,720	770											17,490
	宜野湾市			6	42	72	72			248	120		24	584
				2,310	9,306	2,640	3,168			37,048	11,088		1,056	66,616
	糸満市	33												33
		6,050												6,050
	沖縄市									3	1	1		5
										660	330	440		1,430
	南城市					13	48	14	12	12				99
						10,560	27,720	4,620	3,630	2,640				49,170
	本部町	2												2
		5,500												5,500
	恩納村			10	4						1	1		16
				1,100	1,100						275	198		2,673
	北中城村				16	16	24	56	24	8	21			165
					4,400	4,400	4,840	8,184	4,840	1,320	2,860			30,844
	南風原町										1			1
											880			880
合計		21,979	24,635	35,404	37,016	34,554	21,342	19,712	16,821	17,334	12,369	15,098	13,260	269,524
		18,543,811	17,082,439	28,355,646	29,645,132	23,549,095	17,713,808	21,864,877	16,590,618	20,444,974	20,434,788	18,706,908	14,535,818	247,467,914