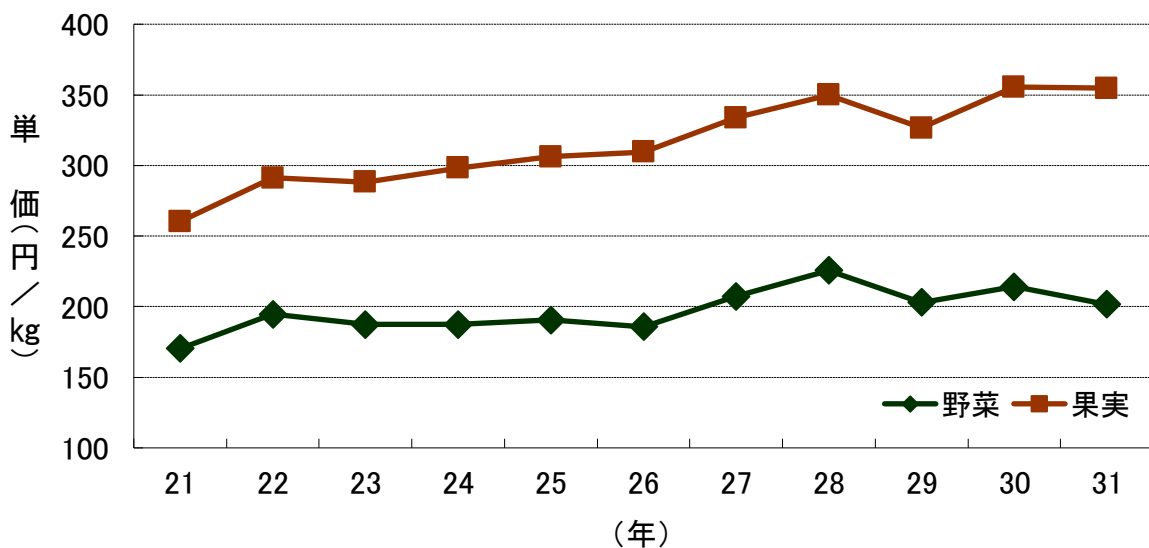
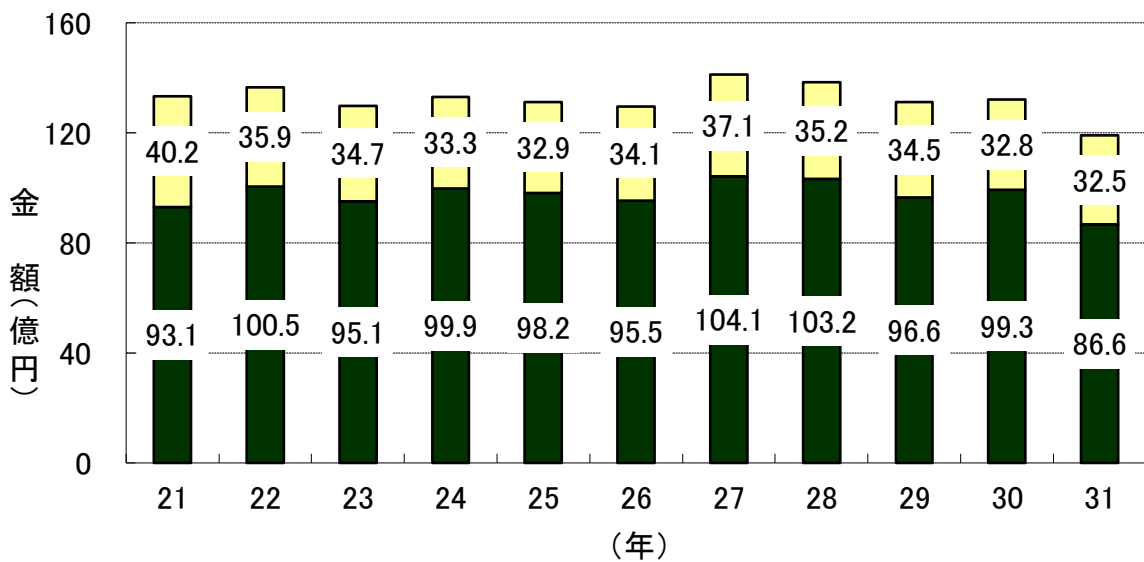
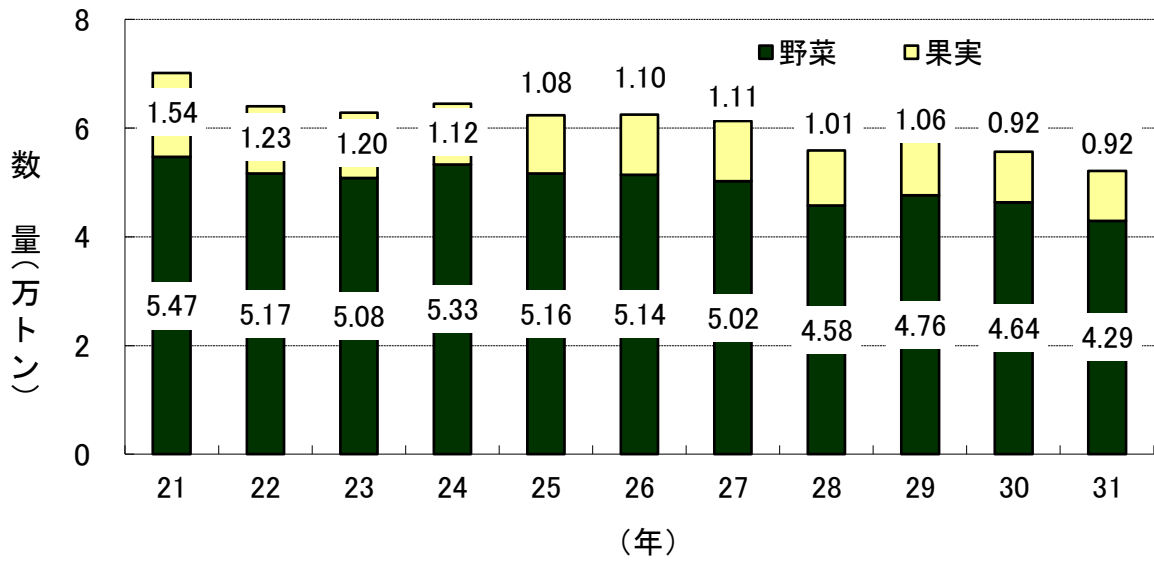
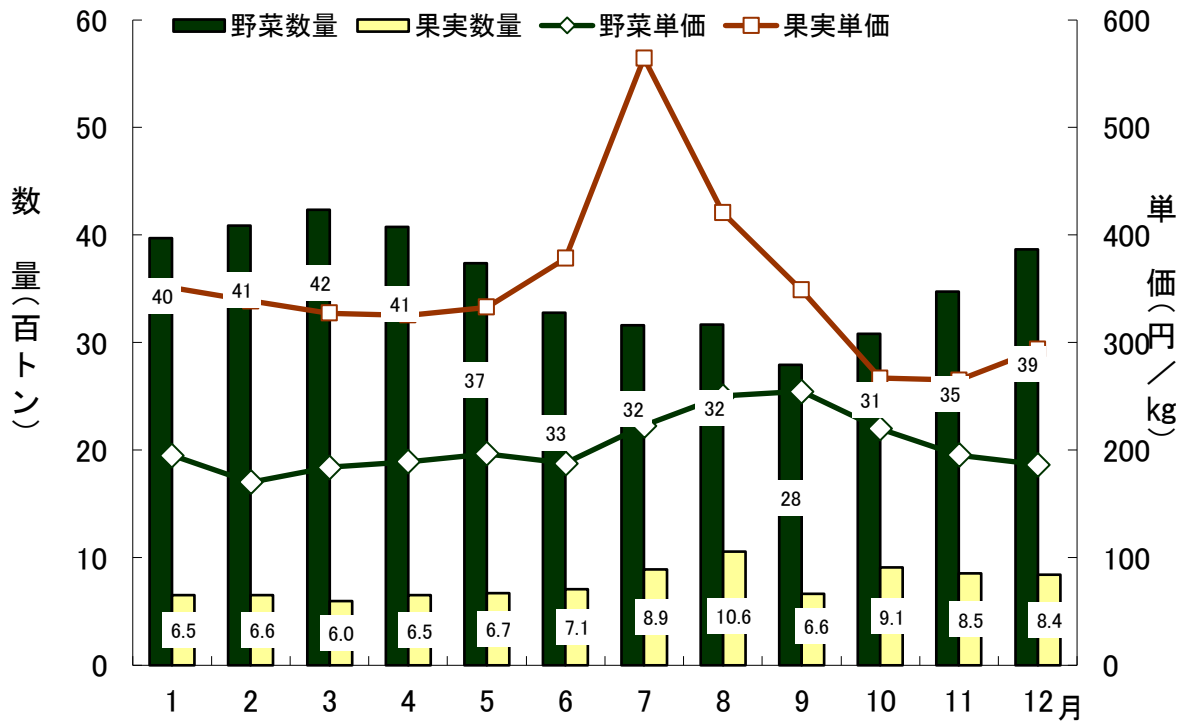


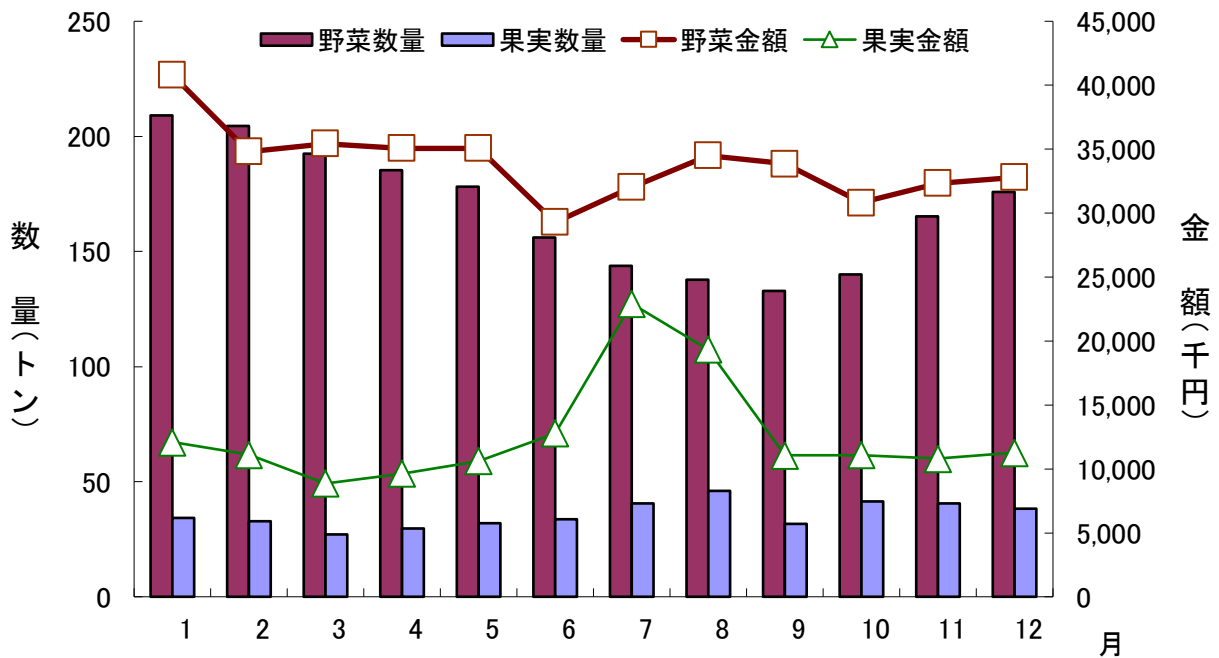
Ⅱ-1 年間取扱高の推移



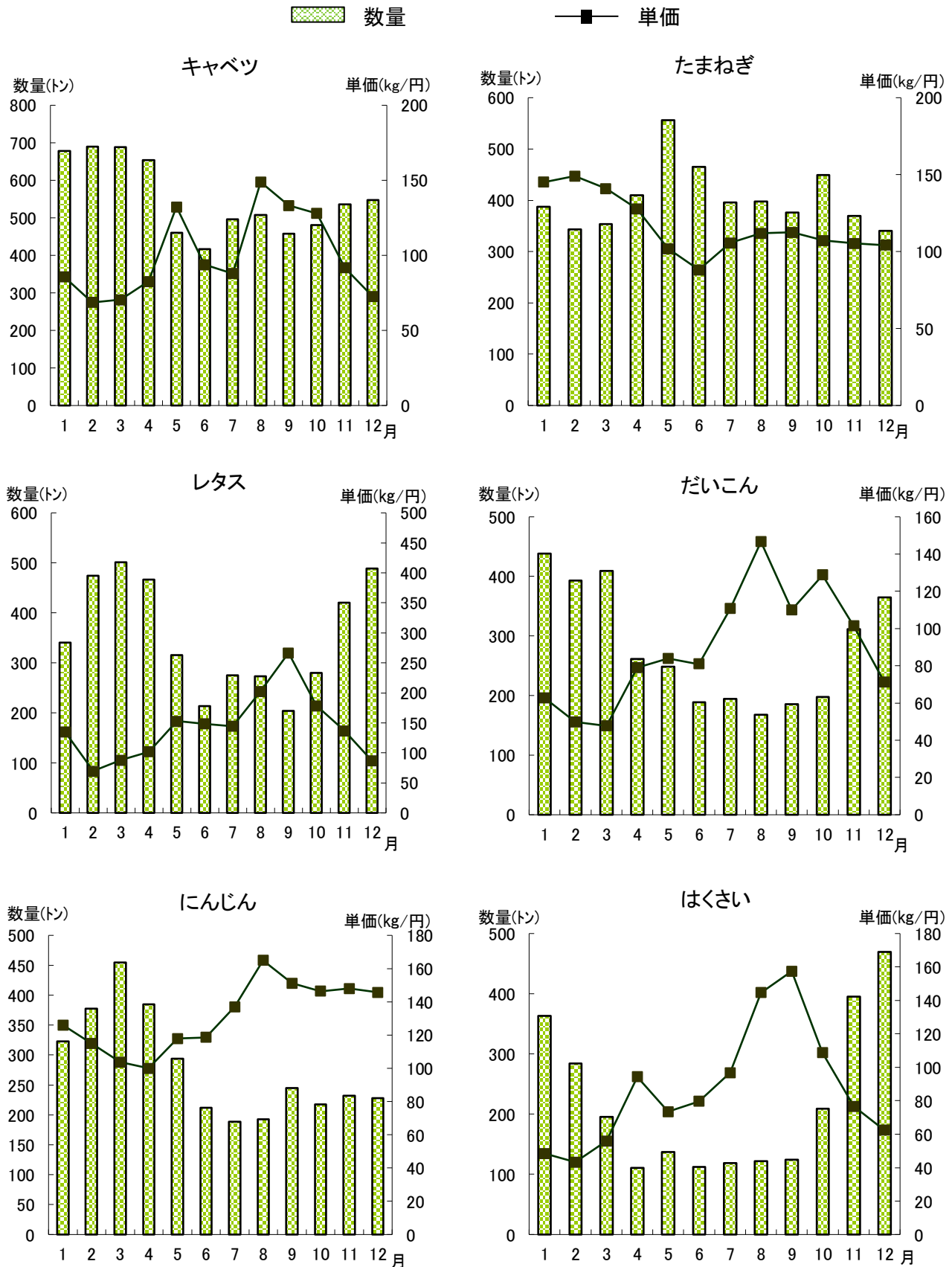
Ⅱ-2 月別取扱数量及び平均単価の推移



Ⅱ-3 月別1日取扱数量及び金額の推移

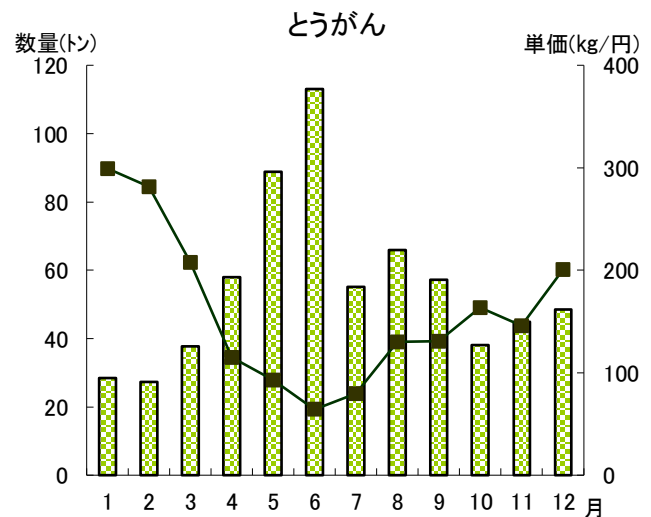
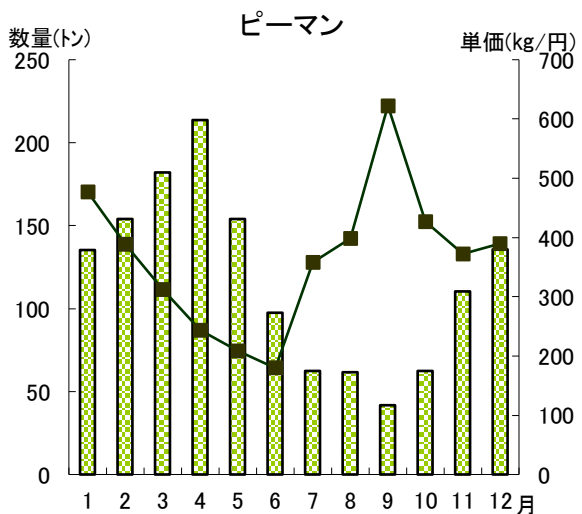
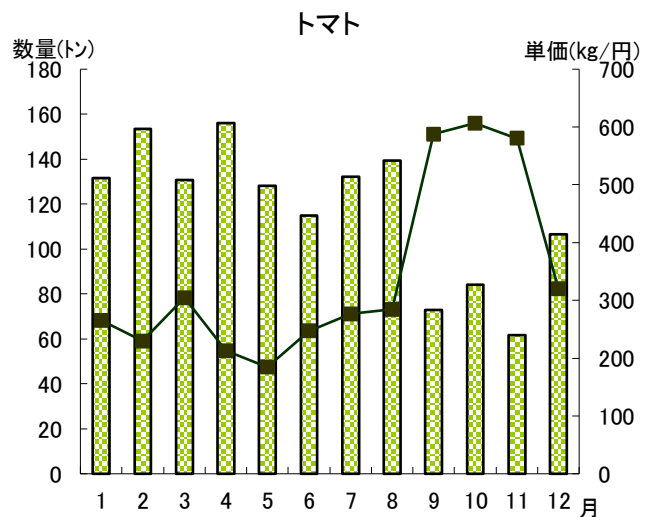
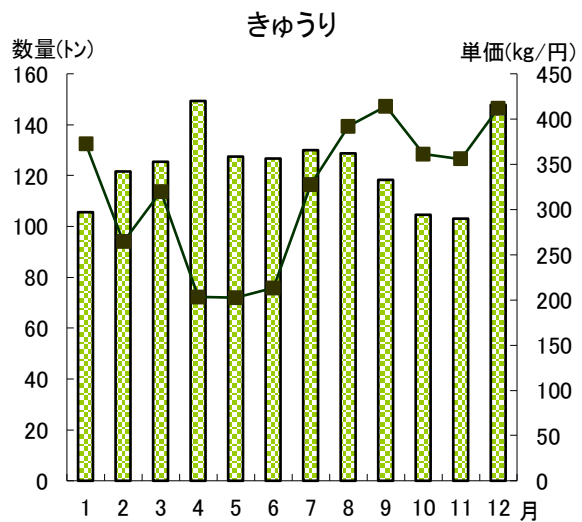
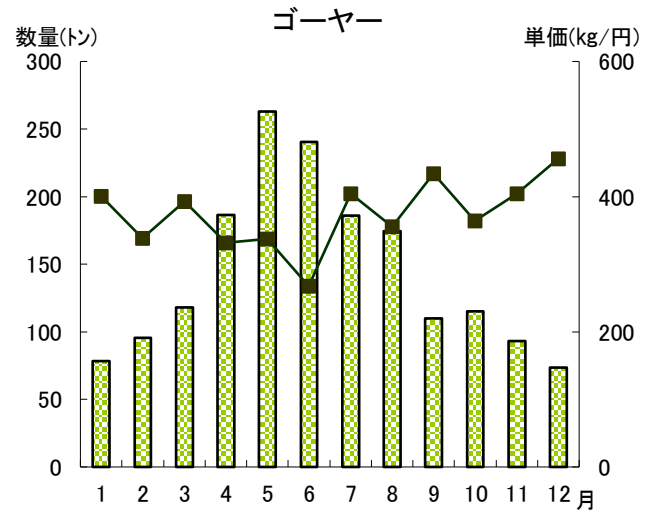
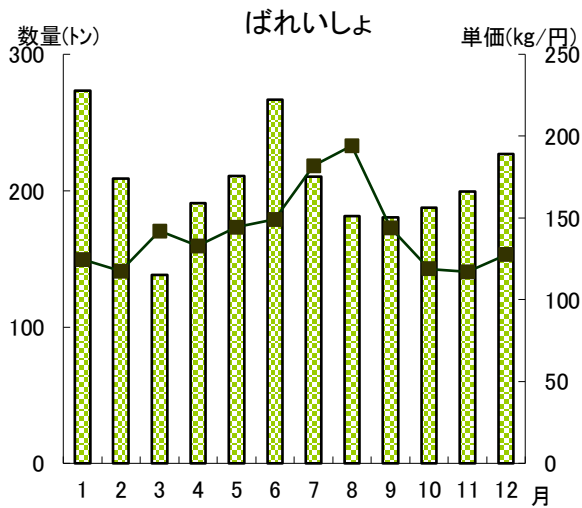


Ⅱ-4 野菜の品目別取扱数量及び単価の推移(その1)



Ⅱ-4 野菜の品目別取扱数量及び単価の推移(その2)

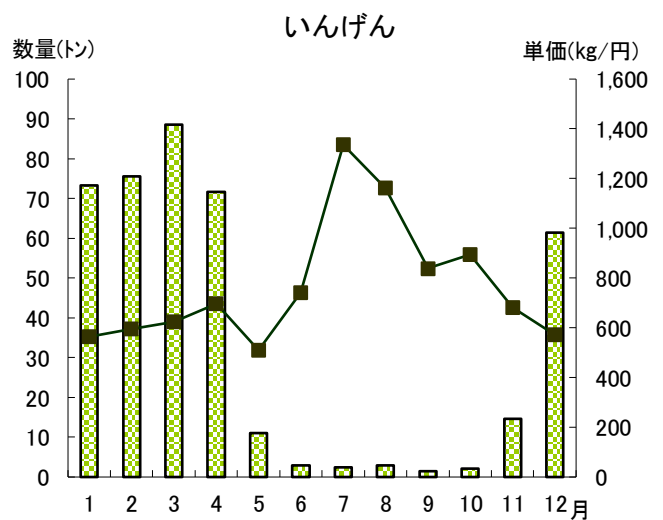
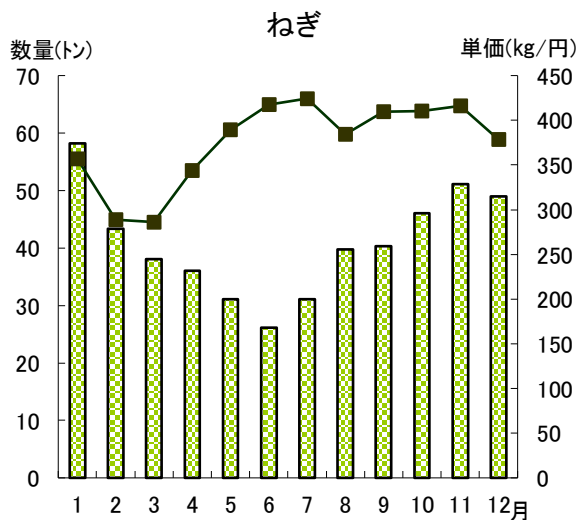
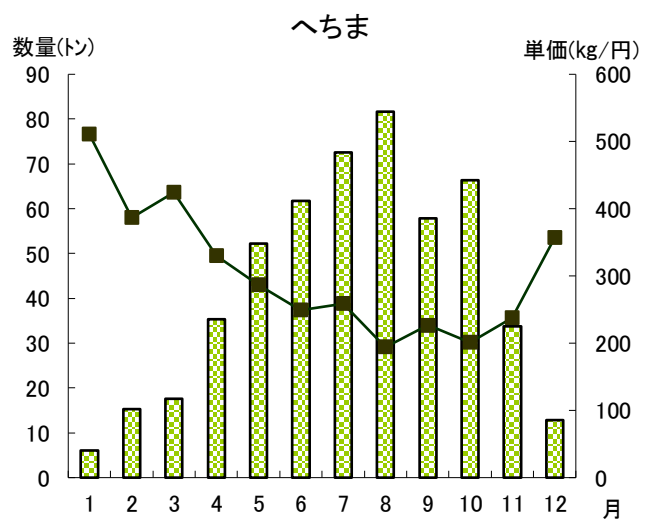
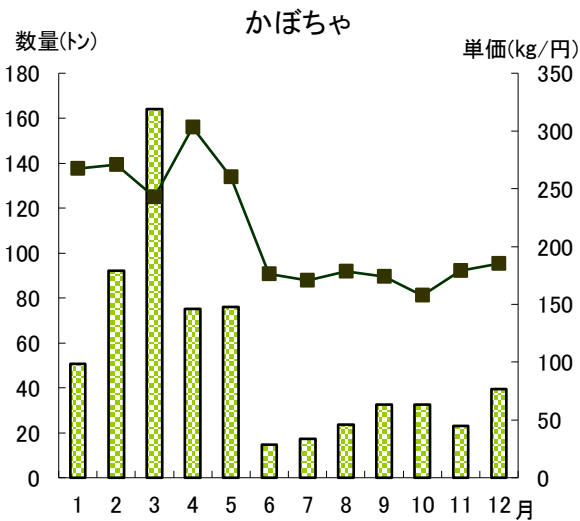
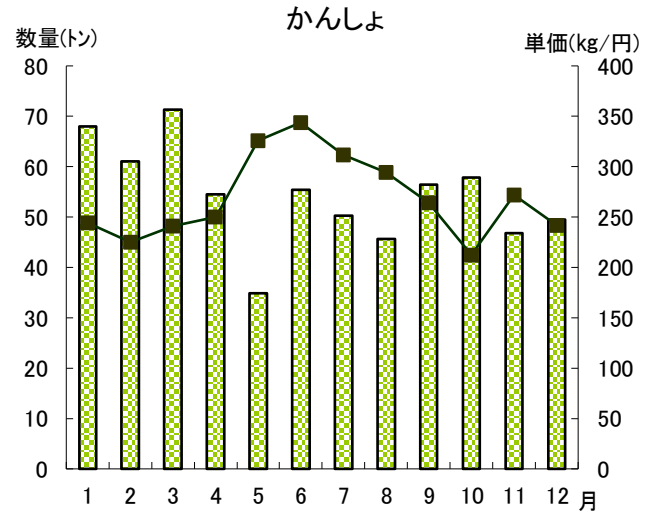
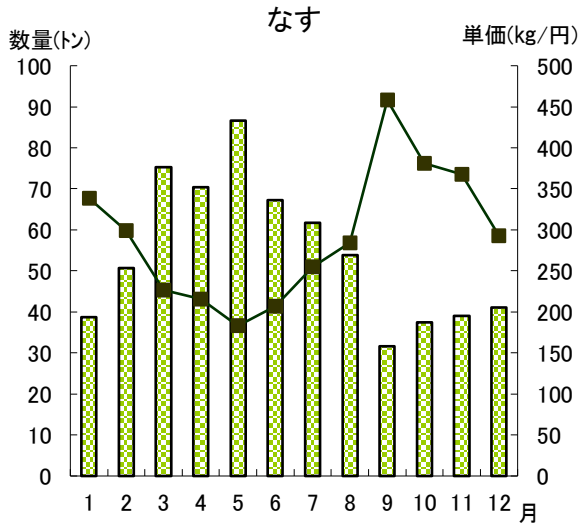
■ 数量 ■ 単価



Ⅱ-4 野菜の品目別取扱数量及び単価の推移(その3)

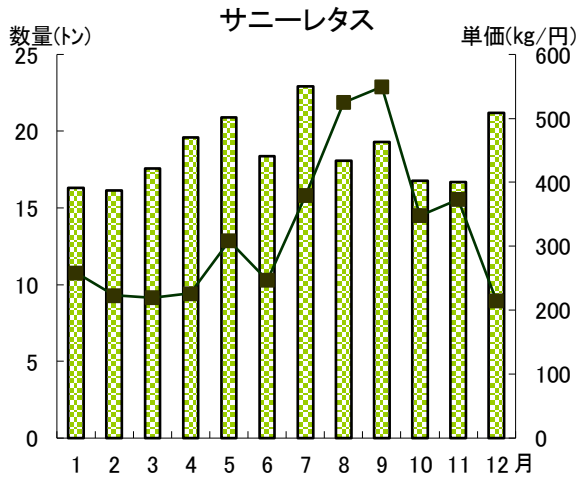
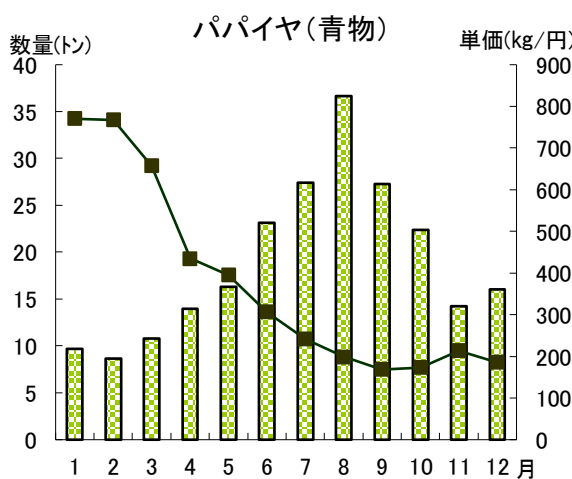
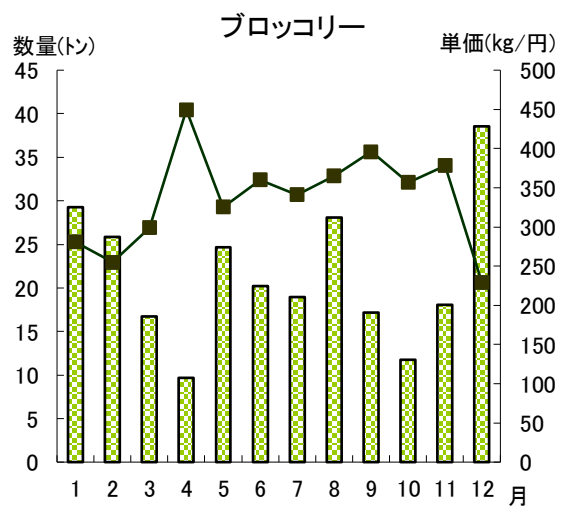
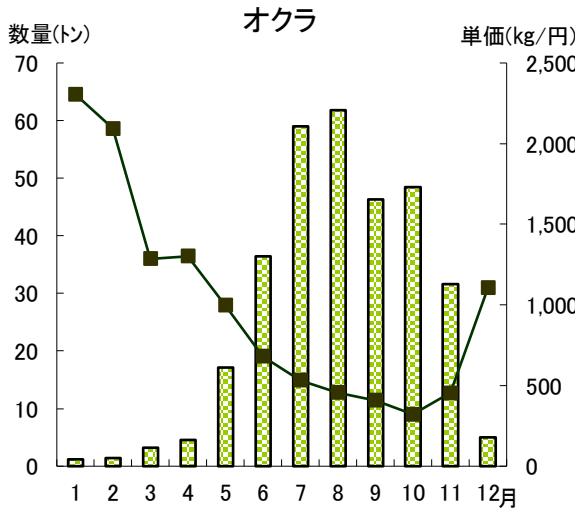
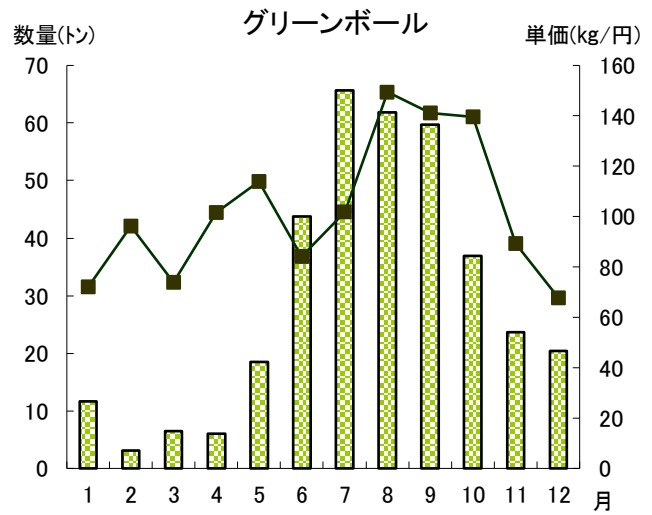
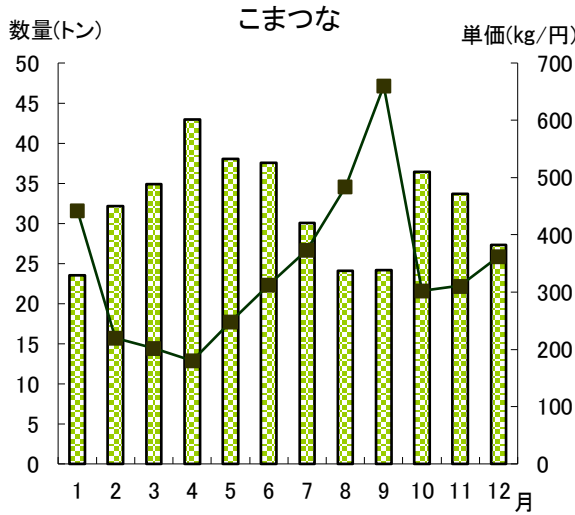
■ 数量

—■— 単価



Ⅱ-4 野菜の品目別取扱数量及び単価の推移(その4)

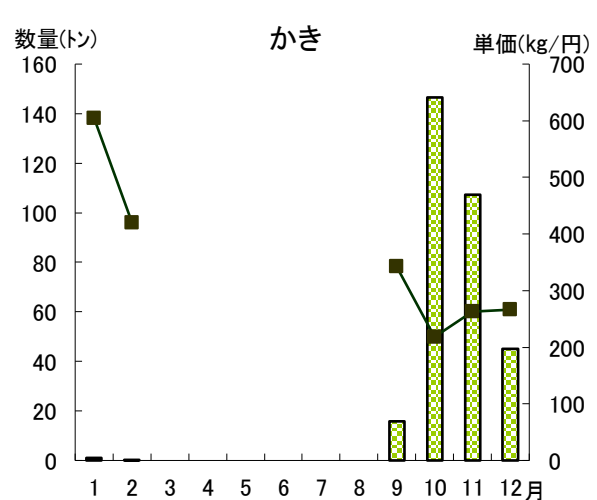
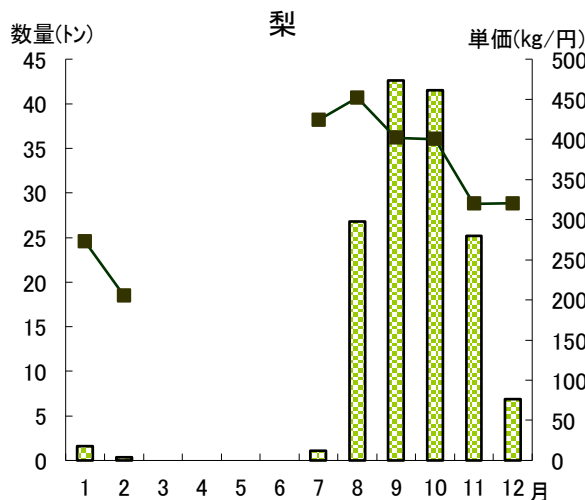
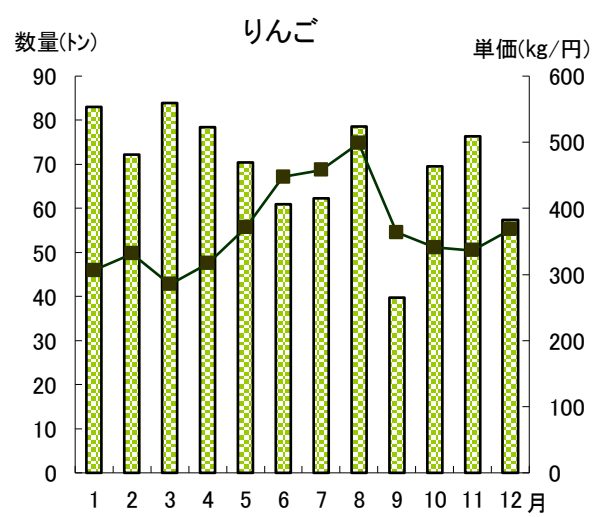
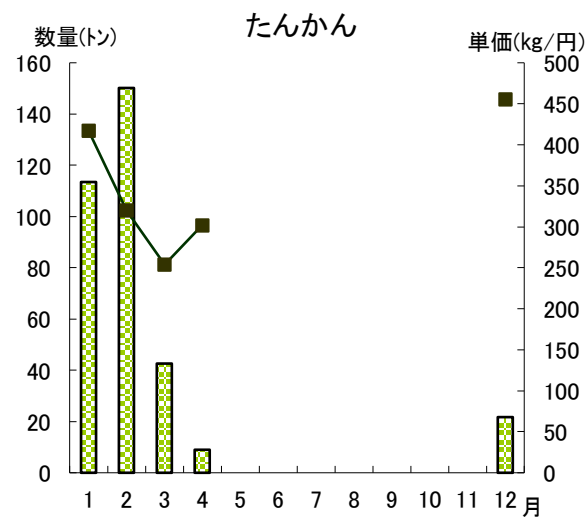
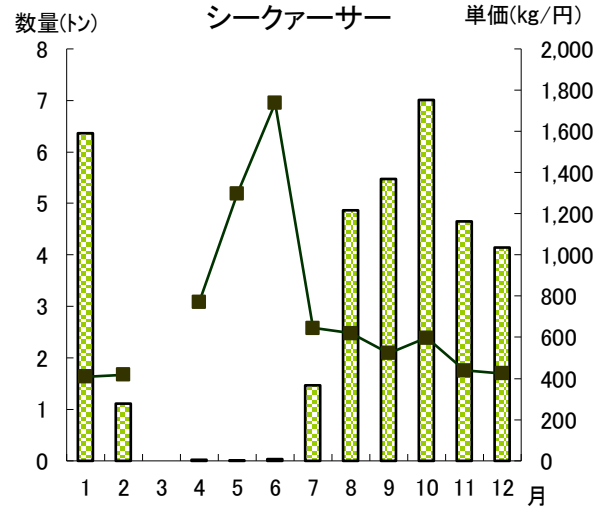
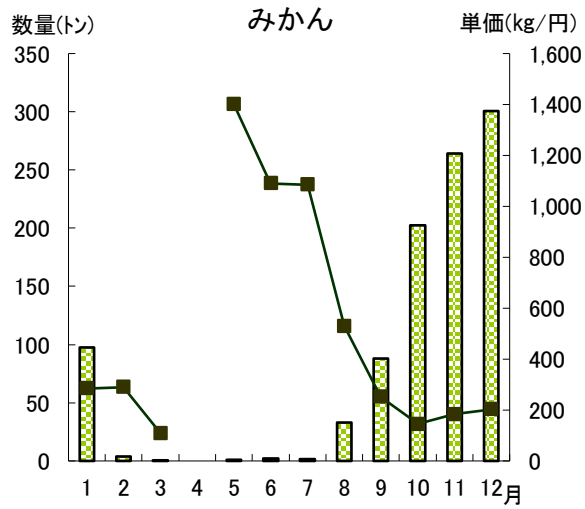
■ 数量 ■ 単価



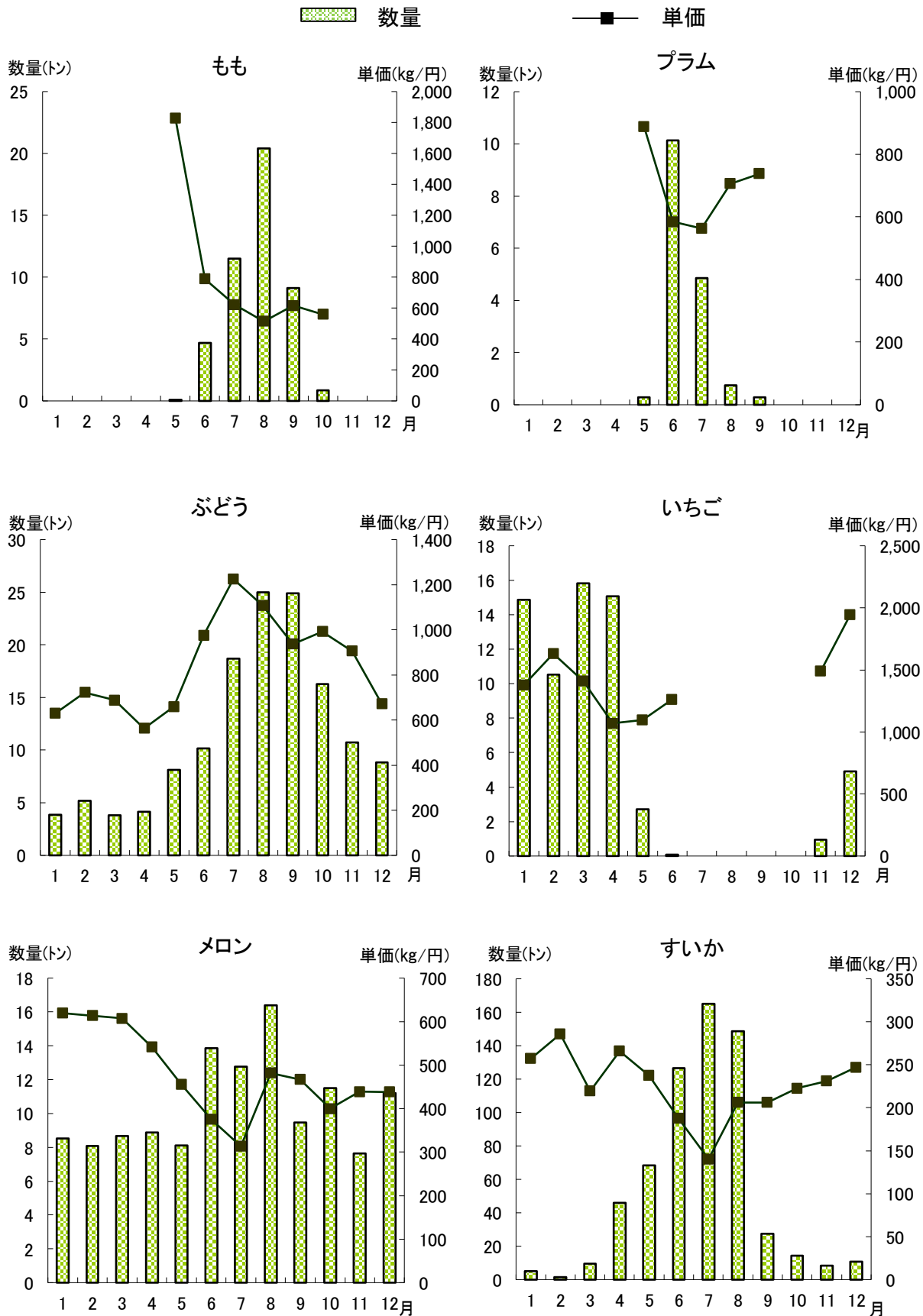
Ⅱ-5 果実の品目別取扱数量及び単価の推移(その1)

■ 数量

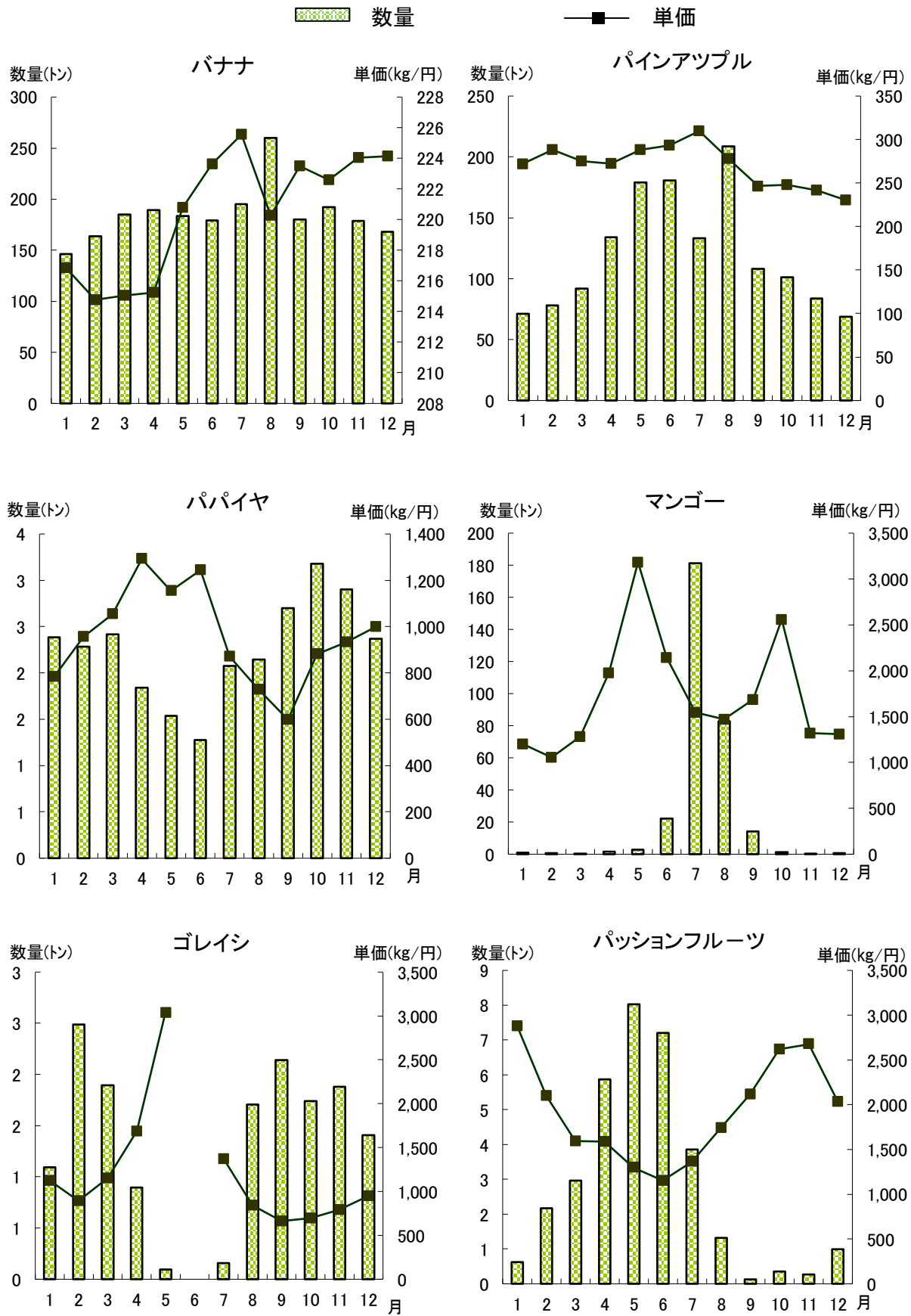
■ 単価



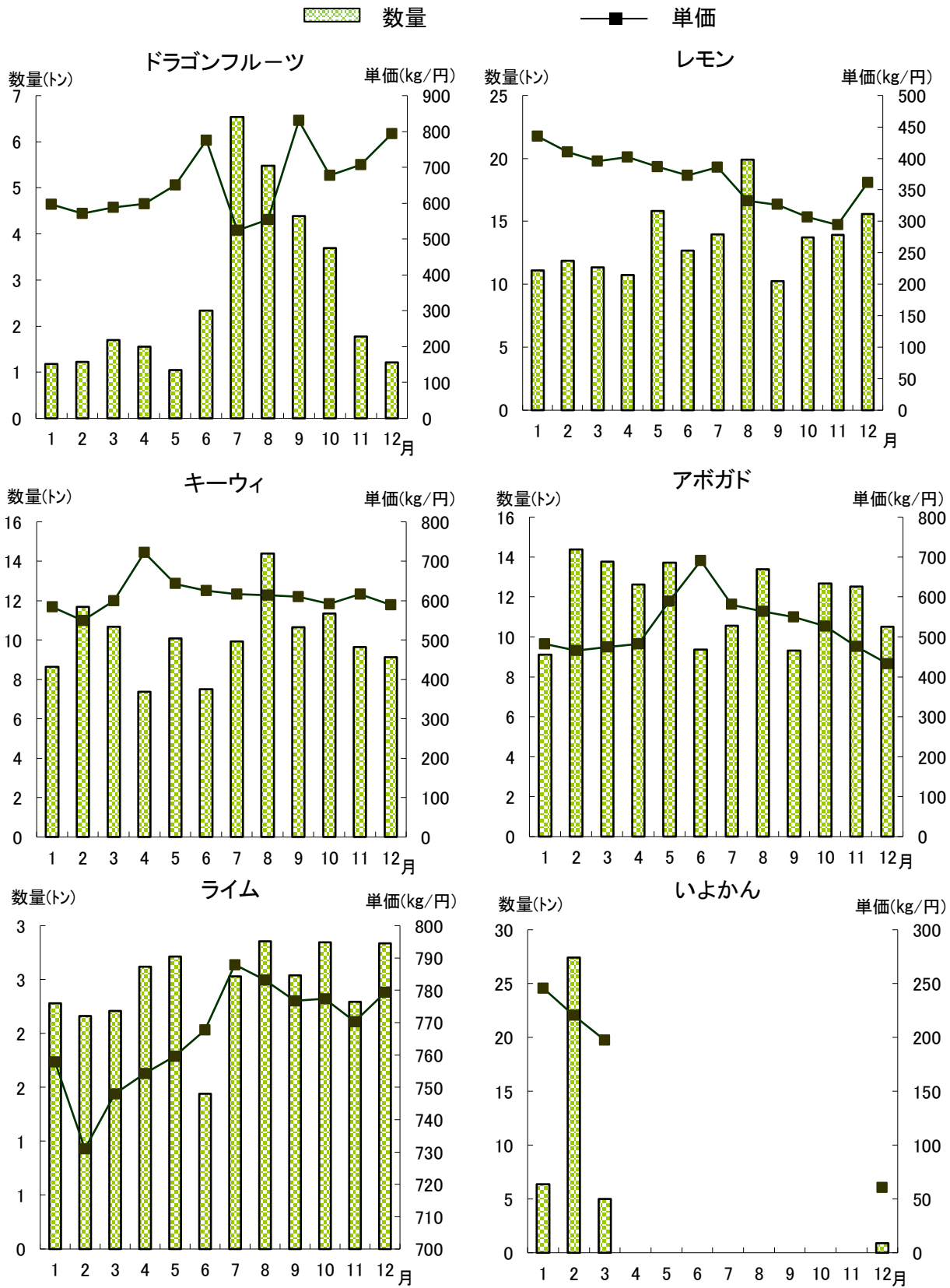
Ⅱ-5 果実の品目別取扱数量及び単価の推移(その2)



Ⅱ-5 果実の品目別取扱数量及び単価の推移(その3)



Ⅱ-5 果実の品目別取扱数量及び単価の推移(その4)



Ⅱ-6 種別別県内・県外・外国産別取扱数量及び金額(月別)

種類	地域	上段：数量(kg)、中段：金額(円)、下段：単価(円/kg)												合計
		1月	2月	3月	4月	5月	6月	7月	8月	9月	10月	11月	12月	
野菜	県内	1,876,275	2,338,004	2,566,673	2,546,531	1,487,674	909,298	651,153	671,129	458,980	543,375	871,033	1,465,313	16,385,438
		484,947,519	469,869,372	546,107,554	531,077,322	390,983,891	232,101,064	256,826,081	252,135,154	184,301,139	183,190,432	264,605,988	389,290,665	4,185,436,181
	258	201	213	209	263	255	394	376	402	337	304	266	255	
	1,870,672	1,534,129	1,456,057	1,339,220	2,088,440	2,243,140	2,329,740	2,267,465	2,177,239	2,365,724	2,449,689	2,257,909	24,379,424	
	県外	254,394,950	193,089,871	203,333,893	212,274,055	318,869,256	358,534,900	416,611,203	498,471,205	494,684,396	463,599,702	386,520,418	306,335,520	4,106,719,369
		136	126	140	159	153	160	179	220	227	196	158	136	168
	227,675	219,003	210,930	190,774	164,009	123,492	183,290	231,519	154,617	170,303	170,303	151,893	142,580	2,170,085
	外国	35,932,509	33,255,683	30,155,215	28,090,884	26,401,415	24,256,294	31,403,747	43,253,990	31,989,638	31,068,236	27,683,912	25,714,620	369,206,143
		158	152	143	147	161	196	171	187	207	182	182	180	170
	3,974,622	4,091,136	4,233,660	4,076,525	3,740,123	3,275,930	3,164,183	3,170,113	2,790,836	3,079,402	3,472,615	3,865,802	42,934,947	
合計	775,274,978	696,214,926	779,596,662	771,442,261	736,254,562	614,892,258	704,841,031	793,860,349	710,975,173	677,858,370	678,810,318	721,340,805	8,661,361,693	
	195	170	184	189	197	188	223	250	255	220	195	187	202	
果実	県内	147,947	173,202	51,292	122,499	165,734	169,647	271,303	245,585	102,091	66,069	43,905	87,421	1,646,895
		67,752,329	70,333,888	28,128,465	50,737,823	67,522,801	101,277,875	319,461,625	187,186,929	53,573,888	27,940,225	18,252,398	43,584,356	1,035,752,602
	458	406	548	414	407	597	1,177	762	525	423	416	499	629	
	232,459	186,216	205,994	171,180	114,110	185,687	242,915	251,292	206,344	479,453	484,220	438,804	3,198,674	
	県外	87,702,546	72,230,453	77,805,501	66,200,219	45,274,161	70,401,180	83,559,405	112,468,900	82,415,573	118,388,046	121,252,758	117,405,979	1,055,104,721
		377	398	378	387	397	379	344	448	399	247	250	268	330
	272,564	295,963	337,806	357,625	390,425	354,708	378,631	559,995	356,409	365,833	325,959	316,640	4,312,558	
	外国	74,028,517	79,457,072	88,858,577	94,999,853	110,276,776	96,882,389	101,205,580	144,848,312	96,004,428	96,918,419	86,987,303	86,475,591	1,156,942,817
		272	268	263	266	282	273	267	259	269	265	267	273	268
	652,970	655,381	595,092	651,304	670,269	710,042	893,049	1,056,872	664,844	911,355	854,084	842,865	9,158,127	
合計	229,483,392	222,021,413	194,792,543	211,937,895	223,073,738	268,561,444	504,226,610	444,504,141	231,993,889	243,246,690	226,492,459	247,465,926	3,247,800,140	
	351	339	327	325	333	378	565	421	349	267	265	294	355	
総計	県内	2,024,222	2,511,206	2,617,965	2,669,030	1,653,408	1,078,945	922,656	916,714	561,071	609,444	914,938	1,552,734	18,032,333
		552,699,848	540,203,260	574,236,019	581,815,145	458,506,692	333,378,939	576,287,706	439,322,083	237,875,027	211,130,657	282,858,386	432,875,021	5,221,188,783
	273	215	219	218	277	309	625	479	424	346	309	279	290	
	2,103,131	1,720,345	1,662,051	1,510,400	2,202,550	2,428,827	2,572,655	2,518,757	2,383,583	2,845,177	2,933,909	2,696,713	27,578,098	
	県外	342,097,496	265,320,324	281,139,394	278,474,274	364,143,417	428,936,080	500,170,608	610,940,105	577,099,969	581,987,748	507,773,176	423,741,499	5,161,824,090
		163	154	169	184	165	177	194	243	242	205	173	157	187
	500,239	514,966	548,736	548,399	554,434	478,200	561,921	791,514	511,026	536,136	477,852	459,220	6,482,643	
	外国	109,961,026	112,712,755	119,013,792	123,090,737	136,678,191	121,138,683	132,609,327	188,102,302	127,994,066	127,986,655	114,671,215	112,190,211	1,526,148,960
		220	219	217	224	247	253	236	238	250	239	240	244	235
	4,627,592	4,746,517	4,828,752	4,727,829	4,410,392	3,985,972	4,057,232	4,226,985	3,455,680	3,990,757	4,326,699	4,708,667	52,093,074	
合計	1,004,758,370	918,236,339	974,389,205	983,380,156	959,328,300	883,453,702	1,209,067,641	1,238,364,490	942,969,062	921,105,060	905,302,777	968,806,731	11,909,161,833	
	217	193	202	208	218	222	298	293	273	231	209	206	229	

Ⅱ-7 種類別県内・県外産別取扱数量及び金額の推移

上段：数量(t)、中段：金額(千円)、下段：単価(円/kg)

年	野			果			計					
	県内	県外	比率	合計	県内	県外	比率	合計	比率	県外	比率	合計
21	20,664	34,025	38%	54,689	3,755	11,692	24%	15,447	24,419	45,717	35%	70,136
	4,309,301	5,002,649	46%	9,311,951	1,455,130	2,565,051	36%	4,020,181	5,764,431	7,567,701	43%	13,332,131
	209	147		170	388	219		260	236	166		190
	19,329	32,344	37%	51,673	2,868	9,479	23%	12,347	22,197	41,823	35%	64,020
22	4,515,765	5,535,373	45%	10,051,138	1,321,403	2,273,506	37%	3,594,909	5,837,168	7,808,878	43%	13,646,047
	234	171		195	461	240		291	263	187		213
	17,660	33,105	35%	50,765	2,164	9,873	18%	12,036	19,824	42,977	45%	62,802
23	4,215,832	5,297,697	44%	9,513,528	1,111,799	2,358,382	32%	3,470,181	5,327,631	7,656,078	48%	12,983,709
	239	160		187	514	239		288	269	178		207
	17,798	35,468	33%	53,266	1,693	9,484	15%	11,157	19,491	44,932	30%	64,423
24	4,662,766	5,323,343	47%	9,986,108	1,052,381	2,273,981	32%	3,326,362	5,715,147	7,597,323	43%	13,312,470
	262	150		187	622	240		298	293	169		207
	20,486	31,098	40%	51,584	1,950	8,810	18%	10,760	22,436	39,908	36%	62,344
25	4,714,642	5,108,601	48%	9,823,243	1,114,690	2,180,171	34%	3,294,861	5,829,332	7,288,772	44%	13,118,104
	230	164		190	572	247		306	260	183		210
	20,465	30,942	40%	51,408	1,967	9,048	18%	11,015	22,432	39,991	36%	62,423
26	4,600,300	4,945,452	48%	9,545,752	1,074,841	2,334,098	32%	3,408,939	5,675,142	7,279,550	44%	12,954,691
	225	160		186	547	258		309	253	182		208
	20,741	29,476	41%	50,216	2,291	8,810	21%	11,102	23,032	38,286	38%	61,318
27	5,071,778	5,339,286	49%	10,411,064	1,185,042	2,520,933	32%	3,705,975	6,256,820	7,860,219	44%	14,117,039
	245	181		207	517	286		334	272	205		230
	18,657	27,096	41%	45,752	2,277	7,791	23%	10,067	20,933	34,886	38%	55,820
28	4,910,126	5,410,155	48%	10,320,281	1,153,266	2,368,284	33%	3,521,530	6,063,392	7,778,418	44%	13,841,810
	263	200		226	507	304		350	290	223		248
	19,232	28,350	40%	47,582	2,683	7,894	25%	10,578	21,915	36,244	38%	58,159
29	4,781,860	4,879,047	49%	9,660,907	1,219,124	2,235,786	35%	3,454,910	6,000,984	7,114,833	46%	13,115,817
	249	172		203	454	283		327	274	196		226
	18,624	27,759	40%	46,382	2,116	7,098	23%	9,214	20,739	34,857	37%	55,596
30	4,821,214	5,113,117	49%	9,934,331	1,113,589	2,162,169	34%	3,275,758	5,934,803	7,275,286	45%	13,210,089
	259	184		214	526	305		356	286	209		238
	16,355	26,550	38%	42,935	1,647	7,511	18%	9,158	18,032	34,061	35%	52,093
31	4,185,436	4,475,926	48%	8,661,362	1,035,753	2,212,048	32%	3,247,800	5,221,189	6,687,973	44%	11,909,162
	255	169		202	629	294		355	290	196		229

Ⅱ-8 野菜の品目別品名別取扱数量及び金額(月別)

品目	品名	上段:数量(kg)、中段:金額(円)、下段:単価(円/kg)												
		1月	2月	3月	4月	5月	6月	7月	8月	9月	10月	11月	12月	総計
だいこん	紅心甘根	345	302	361	429	200	320	200	300	200	200	200	403	3,480
		99,414	93,330	100,223	112,244	86,400	138,240	86,400	129,600	86,400	86,400	86,400	115,700	1,220,751
		288	309	278	262	432	432	432	432	432	432	432	287	353
青首大根		436,310	392,177	409,200	260,753	248,335	188,245	194,505	167,190	185,690	197,190	311,511	363,857	3,354,963
		27,188,999	19,346,320	19,441,125	20,523,955	20,754,674	15,128,032	21,459,745	24,423,294	20,359,631	25,311,204	31,485,862	25,741,036	271,163,877
		62	49	48	79	84	80	110	146	110	128	101	71	81
島大根		870	552	55	55							57	562	2,096
		68,365	60,891	60,891	86	86						3,434	77,911	210,687
		79	110		2							60	139	101
二十日大根		21	4	5	1	1			1			6	20	58
		5,238	4,180	5,778	2,732	2,732			3,078	3,078		5,119	8,235	34,360
		249	1,045	1,156	2,732				3,078			853	412	592
その他大根		466	462	20										948
		74,374	73,467	1,512										149,353
		160	159	76										158
かぶ	かぶ	1,590	1,005	815	420	238	112	104	75	86	118	1,065	2,816	8,444
		302,171	269,313	189,267	124,445	80,802	43,026	37,402	28,019	33,503	35,379	236,448	496,704	1,876,479
		190	288	232	296	340	384	360	374	390	300	222	222	176
赤かぶ	赤かぶ	96	293	213	20	70	80	100	50	50	15	15	937	
		34,587	88,479	57,236	10,584	21,168	24,192	30,240	15,120	15,120	5,116	5,116	286,722	
		360	302	269	529	302	302	302	302	302	341	306	386	
にんじん	金時人参	-81	174	158	115								20	386
		12,841	60,318	55,015	20,034								6,480	154,688
		-159	347	348	174								324	401
人参	人参	303,437	356,060	431,725	366,608	287,247	206,250	184,260	186,220	240,880	214,270	227,100	216,530	3,220,587
		33,532,569	37,696,926	44,799,302	35,518,215	31,897,471	22,310,763	24,376,562	29,128,539	35,495,873	29,591,990	31,745,087	27,786,651	383,879,948
		111	106	104	97	111	108	132	156	147	138	140	128	119
島人参	島人参	12,338	9,206	1,833	269									37,175
		5,869,594	4,034,758	785,315	130,506						2,236	1,714,580	5,106,407	17,643,396
		476	438	428	485						68	516	502	475
葉付き人参	葉付き人参	7,115	11,758	21,106	18,088	6,414	5,460	4,060	6,594	3,760	3,065	1,192	1,464	90,076
		1,241,871	1,581,779	1,549,303	2,858,063	2,751,839	2,802,600	1,416,906	2,665,764	1,472,623	2,223,007	810,292	342,252	21,716,299
		175	135	73	158	429	513	349	404	392	725	680	234	241
ごぼう	ごぼう	21,320	24,360	19,560	24,331	12,716	13,560	14,746	17,070	11,774	15,160	17,921	22,890	215,418
		4,219,588	5,117,747	3,938,954	5,500,683	2,864,787	3,231,554	3,253,014	4,508,622	2,704,396	3,131,730	3,332,237	3,914,060	45,717,372
		198	210	201	226	225	238	221	264	230	207	186	171	212
たけのこ	竹の子	14	10	84	4									112
		24,257	12,377	64,941	2,754									104,329
		1,733	1,238	773	689									932
れんこん	れんこん	1,800	1,600	340	542	290	8	26	174	105	68	156	473	5,582
		236,628	101,412	110,160	247,860	94,014	13,964	23,144	80,708	30,294	33,772	86,011	184,238	1,252,205
		131	63	324	457	324	1,746	890	464	289	497	551	411	224
うこん	うこん	140	227	191	74	197								1,114
		29,160	32,271	20,612	11,815	27,756								164,912
		208	142	108	160	141								148

上段:数量(kg)、中段:金額(円)、下段:単価(円/kg)

品目	品名	1月	2月	3月	4月	5月	6月	7月	8月	9月	10月	11月	12月	合計
その他の根菜類	その他の根菜類	36	10,686	2,772	477	339	108	35	2	243	969	1,741	971	14,697
		8,316	1,584,148	357,510	101,898	129,168	36,979	12,561	778	2,862	27,875	2,262,311	2,262,311	2,262,311
		231	148	129	214	381	342	359	389	216	572	118	118	154
はくさい	白菜	363,393	284,309	195,230	110,661	137,400	111,975	119,063	121,993	123,906	209,205	394,907	469,749	2,641,791
		17,578,301	12,313,310	10,929,320	10,440,025	10,101,721	8,914,116	11,520,489	17,652,589	19,511,474	22,748,762	30,275,446	29,296,690	201,283,243
		48	43	56	94	74	80	97	145	157	109	77	62	76
さんとうさい	山東菜	884	1,012	1,335	1,840	1,026	1,789	773	1,136	243	969	1,741	971	13,719
		397,192	196,873	300,348	371,324	198,893	682,011	463,698	508,598	277,982	353,226	465,231	249,913	4,465,641
		449	195	225	202	194	381	600	448	1,144	365	267	257	326
からしな	からしな	12,343	15,987	14,937	23,129	22,364	11,744	6,520	9,942	8,921	18,172	15,927	14,646	174,332
		5,320,187	3,978,965	4,442,363	4,598,318	4,918,606	3,868,474	3,586,336	3,876,303	4,721,343	5,684,330	5,380,206	4,650,870	55,026,301
		431	249	297	199	220	329	550	390	548	313	338	318	316
こまつな	小松菜	23,527	32,161	34,854	42,924	38,028	37,556	30,065	24,114	24,188	36,420	33,709	27,293	384,839
		10,418,222	7,065,974	7,047,344	7,728,672	9,421,716	11,737,254	11,216,479	11,662,846	15,963,412	11,003,666	10,474,253	9,881,050	123,620,888
		443	220	202	180	248	313	373	484	660	302	311	362	321
キャベツ	キャベツ	672,477	683,789	680,855	642,596	453,209	408,897	488,595	499,800	452,565	473,730	527,500	539,805	6,523,818
		57,382,303	46,580,600	47,572,723	52,847,704	59,917,392	38,218,614	42,820,275	73,918,097	59,918,267	59,730,175	48,072,746	38,919,555	625,898,451
		85	68	70	82	132	93	88	148	132	126	91	72	96
レッドキャベツ	レッドキャベツ	6,197	6,522	7,040	10,768	7,111	7,300	7,270	7,370	5,110	7,065	7,885	7,310	86,948
		766,800	802,548	854,291	1,197,914	972,788	809,244	804,654	1,575,137	1,074,276	1,782,324	1,094,159	745,146	12,479,281
		124	123	121	111	137	111	111	214	210	252	139	102	144
グリーンポール	グリーンポール	11,670	3,140	6,480	6,010	18,540	43,710	65,620	61,880	59,700	36,930	23,680	20,360	357,720
		842,227	302,400	478,008	610,956	2,112,005	3,681,612	6,688,440	9,246,890	8,419,572	5,153,025	2,112,366	1,380,510	41,027,811
		72	96	74	102	114	84	102	149	141	140	89	68	115
ほうれん草	ほうれん草	31,989	42,056	31,772	21,834	11,687	10,194	7,478	3,886	3,293	5,525	14,915	35,878	220,507
		13,154,761	10,242,627	11,369,753	7,865,837	6,118,763	5,999,330	5,727,164	4,567,892	3,665,498	3,929,288	8,210,876	11,523,530	92,375,319
		411	244	358	360	524	589	766	1,175	1,113	711	551	321	419
ねぎ	白葱	58,170	43,328	38,086	35,993	31,059	26,135	31,106	39,729	40,264	48,006	51,080	48,990	489,946
		20,754,306	12,516,009	10,898,380	12,382,995	12,085,887	10,913,190	13,198,907	15,273,464	16,503,249	18,875,424	21,242,151	18,540,681	183,184,643
		357	289	286	344	389	418	424	384	410	410	416	378	374
青葱	わけぎ	4,539	5,278	4,609	4,864	5,751	6,369	9,095	6,737	6,422	6,130	6,650	6,543	72,987
		4,628,612	3,583,644	2,757,775	2,972,644	3,797,970	4,500,125	7,511,252	11,070,470	10,449,743	8,615,399	6,564,846	5,565,296	72,027,776
		1,020	681	598	611	660	707	826	1,643	1,627	1,405	987	851	987
青葱	青葱	3,698	3,067	6,205	6,356	5,501	3,932	2,414	2,799	2,293	2,849	4,422	4,673	48,209
		3,546,482	2,078,303	2,361,549	2,926,773	3,154,874	2,843,123	2,141,721	4,677,890	4,007,263	3,498,169	3,609,749	3,471,742	38,317,638
		959	678	381	460	574	723	887	1,671	1,748	1,228	816	743	795
鳥グリーン	鳥グリーン	16	196	135	28	28	28	28	28	28	28	28	108	511
		4,752	67,586	30,931	4,838	14,450	4,838	14,450	4,838	14,450	4,838	14,450	4,838	14,450
		297	345	229	173	516	173	516	173	516	173	516	173	293
みつば	みつば	762	891	1,017	1,121	899	987	923	933	819	794	921	1,151	11,218
		852,454	727,904	838,226	555,405	484,029	559,845	548,154	723,119	880,023	515,096	627,598	1,312,092	8,623,945
		1,119	817	824	495	538	567	594	775	1,075	649	681	1,140	769
糸みつば	糸みつば	5	5	5	5	5	5	5	5	5	5	5	5	5
		2,732	2,732	2,732	2,732	2,732	2,732	2,732	2,732	2,732	2,732	2,732	2,732	2,732
		546	546	546	546	546	546	546	546	546	546	546	546	546
根みつば	根みつば	4	4	4	4	4	4	4	4	4	4	4	4	4
		7,992	7,992	7,992	7,992	7,992	7,992	7,992	7,992	7,992	7,992	7,992	7,992	7,992
		1,998	1,998	1,998	1,998	1,998	1,998	1,998	1,998	1,998	1,998	1,998	1,998	1,998

上段:数量(kg)、中段:金額(円)、下段:単価(円/kg)

品目	品名	1月	2月	3月	4月	5月	6月	7月	8月	9月	10月	11月	12月	合計	
みず菜	みず菜	5050	6,191	7,167	7,862	6,034	6,385	6,843	4,338	4,440	4,377	4,659	4,802	68,148	
		3,466,439	2,162,964	2,343,929	2,666,325	2,434,525	3,074,537	3,453,769	3,742,168	3,244,077	2,630,742	2,917,712	3,500,610	35,637,797	
		686	349	327	339	403	482	505	563	731	601	626	729	523	
しゅんぎく	春菊	3,186	2,166	1,356	515	27			12		4		137	3,754	11,161
		1,874,780	1,170,786	199,270	253,621	27,000			12,825	7,290	3,915		143,305	2,288,402	5,981,194
		588	541	147	492	1,000			1,069	1,823	979		1,046	610	536
にら	にら	8,863	9,763	11,195	11,551	11,808	10,192	12,504	11,185	10,766	12,184	10,503	10,162	130,676	
		11,315,499	8,421,452	5,890,158	5,202,141	4,148,132	4,768,533	7,455,550	9,950,367	8,684,372	9,476,524	8,912,958	93,302,294		
		1,277	863	526	450	351	468	596	890	807	778	864	877	714	
	花ニラ						1							1	
							1,124							1,124	
							1,124							1,124	
	黄ニラ													1	
														3,402	
														3,402	
セルリー	セルリー	19,835	18,535	19,882	16,990	7,730	2,110	4,880	2,790	4,980	4,063	5,220	13,263	120,278	
		3,635,010	2,694,287	4,426,674	4,106,108	2,717,960	730,501	1,988,312	1,012,198	1,921,212	1,158,548	1,699,060	2,552,224	28,642,094	
		183	145	223	242	352	346	407	363	386	285	325	325	192	
アスパラガス	アスパラガス	39	38	50	181	156		524	255	195	222	468	107	2,376	
		44,248	36,315	86,670	293,485	267,591	210,967	426,805	268,704	220,752	232,416	230,796	125,906	2,444,455	
		1,135	956	1,733	1,621	1,715	1,496	814	1,054	1,132	1,047	493	1,177	1,029	
カリフラワー	カリフラワー	10,666	20,393	5,842	2,965	2,856	2,212	1,754	2,168	1,071	3,492	4,284	8,415	66,118	
		2,681,622	3,451,897	1,121,321	881,118	948,186	1,151,906	1,087,344	1,503,382	541,512	1,260,597	984,453	1,500,789	17,114,127	
		251	169	192	297	332	521	620	693	506	361	230	325	259	
ブロッコリー	ブロッコリー	29,262	25,853	16,688	9,648	24,680	20,248	18,940	28,045	17,190	11,782	18,039	38,581	258,956	
		8,213,560	6,588,266	4,986,322	4,335,105	8,022,692	7,283,055	6,454,604	10,232,221	6,805,242	4,200,687	6,826,021	8,843,709	82,791,474	
		281	255	299	449	325	360	341	365	396	378	378	229	320	
レタス	レタス	340,792	473,938	500,800	466,682	315,566	213,795	274,820	273,700	203,830	280,132	420,730	488,424	4,253,209	
		45,968,522	33,112,151	44,222,820	47,675,149	48,329,543	31,761,398	39,737,750	55,434,984	54,352,692	50,000,054	57,589,921	42,434,753	550,619,737	
		135	70	88	102	153	149	145	203	267	178	137	137	87	
サニーレタス	サニーレタス	16,304	16,116	17,560	19,577	20,893	18,375	22,911	18,096	19,288	16,788	16,680	21,173	223,761	
		4,213,228	3,593,981	3,853,309	4,426,440	6,440,710	4,538,200	8,691,865	9,498,772	10,596,573	5,845,754	6,220,101	4,545,696	72,464,629	
		258	223	219	226	308	247	379	525	549	348	373	215	324	
その他レタス	エンダイブ	9	48	48						6	2	4	2	71	
		1,944	2,052	2,052						4,082	3,726	1,296	4,320	17,420	
		216	43	43						680	1,863	324	2,160	245	
リーフレタス	リーフレタス	13,343	10,335	12,634	15,233	15,188	13,072	18,276	13,892	16,624	16,686	11,691	11,934	168,908	
		3,326,524	2,195,509	2,581,755	3,798,017	4,727,677	4,023,276	7,624,780	8,743,362	8,818,016	4,615,262	4,172,817	3,190,728	57,757,723	
		249	212	204	245	311	308	417	629	530	277	357	267	342	
サラダ菜	サラダ菜	1,561	360	2,239	3,269	3,782	3,564	4,444	7,019	5,383	4,807	4,757	3,291	44,476	
		314,798	60,420	578,798	823,571	969,232	1,073,529	985,122	2,954,456	2,479,211	1,454,499	1,516,515	563,015	13,763,166	
		202	168	259	252	301	222	421	461	303	319	168	309	309	
サラダ菜	サラダ菜	1,095	1,255	2,051	1,596	1,348	887	1,004	851	431	1,753	1,576	1,016	14,863	
		329,422	399,827	573,761	446,429	368,550	302,573	493,478	237,109	239,652	587,553	435,957	349,837	4,764,148	
		301	319	280	280	273	341	492	279	556	335	277	344	321	

※レタス(10kg以上)は5kg/10kg

上段:数量(kg)、中段:金額(円)、下段:単価(円/kg)

品目	品名	1月	2月	3月	4月	5月	6月	7月	8月	9月	10月	11月	12月	総計
ハセリ	パセリ	546	483	529	519	533	579	584	798	528	472	532	768	6871
		468,353	281,414	321,435	334,206	620,989	920,911	513,005	1,407,856	1,748,136	982,943	1,259,161	1,796,575	10,654,984
		858	583	608	644	1,165	1,591	878	1,764	3,311	2,083	2,367	2,339	1,551
えんさい	エンサイ	254	3,468	4,649	5,143	6,275	4,504	3,521	1,261	29,075	309,065	7,752,560	267	
		56,452	876,923	1,173,210	1,437,020	1,368,935	1,473,608	1,057,347	300,065	245	300	245	510	
		222	253	292	279	218	327	300	245	300	245	300	245	267
ちんげんさい	かぶチンゲンサイ	8,489	8,530	8,986	8,329	10,918	8,408	3,990	5,306	6,784	11,140	10,211	95,385	
		3,877,615	3,023,652	2,551,818	2,612,974	2,593,914	2,514,963	2,203,651	2,574,016	3,153,070	2,123,006	3,348,711	4,108,941	34,686,331
		457	354	284	314	238	299	552	485	734	313	301	402	364
チンゲンサイ	チンゲンサイ	3,084	4,543	6,301	8,507	6,720	6,264	4,335	3,336	3,081	5,422	2,595	3,837	58,025
		1,609,481	1,096,979	1,476,569	2,229,017	1,932,985	1,868,129	2,308,836	1,800,474	2,144,448	1,951,804	953,829	1,395,774	20,768,325
		522	241	234	262	288	298	533	540	696	360	368	364	358
パクチョイ	パクチョイ	46	170	157	32	5	170	157	32	5	170	157	32	5
		9,029	27,130	51,732	27,130	5,195	2,700	5,195	2,700	5,195	2,700	5,195	2,700	5,195
		196	304	173	304	173	304	173	304	173	304	173	304	173
葉だいこん	葉大根	1,049	228	261	410	223	400	308	378	68	199	179	1,181	4,884
		429,203	59,054	59,195	82,361	49,906	101,548	78,192	35,646	27,108	38,858	43,805	181,148	1,186,024
		409	259	227	201	224	254	254	94	399	195	245	153	243
クレソン	クレソン	1,476	2,060	1,684	791	548	275	68	5	17	692	1,118	1,164	9,878
		593,329	572,988	553,289	269,126	242,634	155,434	55,782	972	23,974	290,811	445,565	410,422	3,616,326
		402	278	333	340	443	565	820	194	1,528	420	399	353	366
葉ニンニク	葉ニンニク	1,649	1,127	181	303	303	365	93	110	52	145	178	271	3,705
		1,297,667	941,310	123,389	171,105	171,105	203,771	184,604	200,945	94,187	168,663	260,981	247,159	2,485,347
		787	835	682	565	565	624	558	1,827	1,811	1,163	1,466	912	671
よもぎ	ヨモギ	1,815	2,570	2,537	3,190	3,064	1,735	1,544	2,231	1,245	1,529	1,524	1,416	24,400
		1,635,359	1,030,736	1,521,721	925,144	841,639	1,085,768	2,018,682	1,989,302	1,486,998	1,973,172	1,458,844	1,876,339	17,843,704
		901	401	600	290	275	626	1,307	892	1,194	1,290	957	1,325	731
にがな	ニガナ	497	369	649	593	383	365	110	110	52	145	178	271	3,705
		261,134	185,072	247,442	192,274	239,115	203,771	184,604	200,945	94,187	168,663	260,981	247,159	2,485,347
		525	502	381	324	624	558	1,827	1,811	1,163	1,466	912	671	
水前寺菜	水前寺菜	1,132	1,118	1,654	1,694	1,546	1,592	721	720	619	737	868	1,104	13,505
		1,001,549	770,816	799,131	720,477	787,562	1,274,819	1,242,087	1,482,572	1,086,987	1,457,492	970,542	1,015,999	12,610,033
		885	689	483	425	509	801	1,723	2,059	1,756	1,978	1,118	920	934
その他の葉蓋菜類	カズラ	80	960	210	960	624	487	445	206	186	206	186	186	3,272
		8,640	34,992	203,796	144,418	108,454	88,344	23,717	26,525	645,955	23,717	26,525	645,955	
		108	106	86	167	212	231	199	115	143	199	115	143	
セリ	セリ	5	5	5	5	5	5	5	5	5	5	5	5	5
		17,010	17,010	17,010	17,010	17,010	17,010	17,010	17,010	17,010	17,010	17,010	17,010	17,010
		3,402	3,402	3,402	3,402	3,402	3,402	3,402	3,402	3,402	3,402	3,402	3,402	
ツルムラサキ	ツルムラサキ	3	25	819	950	993	687	367	192	4,288	3,402			
		907	907	907	907	907	907	907	907	907	907	907		
		302	315	217	180	256	216	228	386	233				
ニンニクの芽	ニンニクの芽	164	173	150	167	220	161	184	232	217	224	209	241	2,342
		172,800	172,714	153,792	172,800	226,368	169,344	191,808	247,104	228,096	235,008	217,728	254,016	2,441,578
		1,054	998	1,025	1,035	1,029	1,052	1,042	1,065	1,051	1,049	1,042	1,054	
フェンネル	フェンネル	38	61	114	100	40	2	2	11	368				
		13,673	21,260	20,909	39,226	13,639	648	518	7,560	117,433				
		360	349	183	392	341	324	259	687	319				

上段:数量(kg)、中段:金額(円)、下段:単価(円/kg)

品目	品名	1月	2月	3月	4月	5月	6月	7月	8月	9月	10月	11月	12月	合計
フダンソウ		273	215	185	19	4								696
		51,273	19,521	21,665	1,858	1,728								
ペカナ		188	91	117	98	432								138
		1,598	1,732	1,774	2,763	3,898	944	463	254	1,749	2,401	2,401	2,263	20,284
その他菜類		718,956	522,872	511,617	577,634	749,949	187,666	275,022	245,696	232,988	625,876	645,665	768,636	6,062,577
		450	302	288	209	192	199	594	552	917	358	269	340	299
その他葉菜類		1,246	235	243	224	190	177	119	1,855	106	77	118	143	4,733
		877,537	272,065	268,344	316,333	309,388	253,423	155,034	2,031,082	177,976	182,829	258,517	228,959	5,331,487
豆苗		704	1,158	1,104	1,412	1,628	1,432	1,303	1,095	1,679	2,374	2,191	1,601	1,126
		285	218	70	43	2,149	4,877	11	30	980	3,930	377	22	12,992
リーキ		80,206	66,518	55,981	26,001	501,865	551,550	19,828	30,720	190,199	181,781	45,712	15,595	1,765,956
		281	305	800	605	234	113	1,803	1,024	46	121	121	709	136
サンチエ		1,842	1,800	2,220	2,682	2,540	2,044	3,248	2,806	2,630	2,574	2,280	2,508	29,174
		782,816	764,965	943,459	1,139,799	1,085,014	869,623	1,380,335	1,192,494	1,117,695	1,093,901	968,951	1,065,848	12,404,900
トレビス		425	425	425	425	427	425	425	425	425	425	425	425	425
		10	10	10	10	10	10	10	10	10	10	10	10	10
きゅうり		2,182	2,182	2,182	2,182	2,182	2,182	2,182	2,182	2,182	2,182	2,182	2,182	2,182
		93	96	94	97	114	115	113	251	311	302	696	146	2,428
短形きゅうり		151,902	129,654	129,373	141,480	163,296	164,668	177,358	606,118	883,727	367,676	312,876	246,456	3,474,584
		1,633	1,351	1,376	1,459	1,432	1,432	1,570	2,415	2,842	1,217	450	1,688	1,431
長形きゅうり		165	403	279	211	210	305	335	411	330	305	255	566	3,775
		98,496	195,534	124,524	100,278	109,404	171,558	193,374	244,890	190,944	183,756	157,032	172,039	1,947,829
かぼちゃ		597	485	446	475	521	562	577	596	579	622	616	304	516
		101,321	118,060	115,263	122,030	100,631	83,376	81,084	91,577	62,988	58,276	68,825	139,074	1,142,525
えびすかぼちゃ		37,566,700	31,154,249	36,357,365	24,548,956	19,343,730	16,040,733	24,890,452	35,550,331	26,037,767	19,646,436	23,130,272	57,395,971	351,662,962
		371	284	315	201	192	192	307	388	413	337	336	413	308
ズッキーニ		4,165	3,430	10,075	27,365	26,740	43,185	49,008	37,070	53,350	46,300	34,208	8,725	345,621
		1,717,578	970,348	3,707,748	5,799,308	6,444,112	10,854,095	17,699,786	14,848,823	22,970,390	18,144,377	13,533,135	3,535,434	120,325,134
鳥かぼちゃ		412	283	368	212	241	254	361	401	415	392	396	405	348
		48,820	90,158	160,973	69,839	73,771	12,073	14,044	22,332	31,590	31,300	20,810	36,380	612,090
スッキーニ		12,770,865	24,179,953	38,683,353	21,307,590	19,048,349	1,753,052	2,077,824	3,521,416	4,889,959	4,434,923	2,959,940	5,590,207	141,217,431
		262	288	240	305	258	145	148	158	155	142	142	154	231
鳥かぼちゃ		1,717	2,071	3,050	4,825	1,803	1,791	1,478	928	797	1,158	2,132	3,017	24,767
		766,147	816,621	1,158,243	1,438,633	754,661	798,768	798,552	673,715	770,796	698,870	1,168,712	1,716,466	11,588,184
その他洋種かぼちゃ		446	394	380	298	419	446	540	726	967	602	548	569	467
		80	45	449	515	692	1,762	302	220	138	124	13	4,340	264
べいっ子		5,616	2,916	22,465	18,317	23,127	74,344	11,913	9,816	6,798	8,651	1,102	185,065	26,471
		70	65	50	36	42	39	45	49	70	85	43	100	
小なす		80	45	159	10	30	20	20	20	20	20	20	20	232
		5,346	18,533	216	1,620	756	54	38	15	15	15	15	15	57,661
なす		14,893	20,304	11,340	4,752	2,160	4,212	4,212	281	281	281	281	281	2,499
		207	406	227	190	108	108	108	108	108	108	108	108	1,119
小なす		1	1	1	1	1	1	1	1	1	1	1	1	1
		270	270	270	270	270	270	270	270	270	270	270	270	270
														389
														389

上段:数量(kg)、中段:金額(円)、下段:単価(円/kg)

品目	品名	1月	2月	3月	4月	5月	6月	7月	8月	9月	10月	11月	12月	合計
中長なす		33,810	50,325	70,396	68,398	75,679	47,378	32,909	32,985	13,414	9,976	20,658	30,781	486,709
		11,363,190	15,052,163	15,602,482	14,924,053	13,201,811	9,306,289	6,865,387	8,008,479	5,115,737	3,118,945	7,207,398	7,706,062	117,489,976
		336	299	222	218	174	196	209	243	381	312	349	250	241
その他なす		4,822	150	4,500	1,961	10,867	19,602	28,816	20,852	18,112	27,495	18,386	10,217	165,780
		1,708,031	74,822	1,359,342	254,880	2,624,043	4,558,356	8,853,147	7,295,272	9,325,908	11,157,901	7,142,588	4,297,450	58,651,740
		354	499	302	130	241	233	307	350	515	406	388	421	354
千両なす		275	300	300	75	245								895
		70,362	67,122	11,340	45,198									194,022
		256	224	151	184									217
トマト		131,489	153,494	130,578	156,123	128,120	114,339	132,017	139,305	72,999	84,179	61,805	106,527	1,410,975
		34,889,871	35,239,681	39,793,511	33,270,062	23,644,751	28,247,065	36,584,098	39,584,708	42,907,778	51,065,187	35,877,469	34,098,205	435,202,386
		265	230	305	213	185	247	277	284	588	607	580	320	308
ファーストトマト		88												88
		26,028												26,028
		296												296
中玉トマト						493					18			511
						128,628					8,878			137,506
						261					493			269
ミニトマト		16,719	19,793	24,082	22,804	18,145	11,535	13,981	19,658	7,962	13,275	13,834	11,822	193,590
		9,432,770	11,663,790	16,648,173	12,291,971	7,747,151	4,758,118	7,295,965	10,107,314	8,862,557	12,807,428	12,886,285	7,246,569	121,748,091
		564	589	692	539	427	412	522	514	1,113	965	931	613	629
ピーマン		109,453	123,611	140,213	162,977	116,839	85,234	58,740	61,258	41,749	56,094	92,850	110,933	1,159,951
		53,151,417	48,132,725	43,003,634	39,660,818	24,020,110	15,550,872	21,640,749	24,520,786	26,003,364	23,984,584	34,484,763	43,477,776	397,631,598
		486	389	307	243	206	182	368	400	623	428	371	392	343
中型ピーマン		25,775	30,431	41,850	50,750	37,213	12,383	3,763	401	162	6,260	17,535	24,843	251,366
		11,332,575	11,665,424	13,886,825	12,326,160	8,086,559	1,983,634	710,883	46,818	77,091	2,649,759	6,566,055	9,376,206	78,707,789
		440	383	332	243	217	160	189	117	476	423	374	377	313
ししとう		409	476	435	531	602	547	474	462	399	411	373	303	5,422
		881,410	881,874	763,830	980,208	857,105	672,320	667,250	743,179	810,379	770,043	741,236	906,854	9,675,688
		2,155	1,853	1,756	1,846	1,424	1,229	1,408	1,609	2,031	1,874	1,987	2,993	1,785
スイートコーン		9,878	17,895	21,163	47,427	14,759	2,840	2,080	2,080	1,770	1,207	100	350	119,469
		2,599,252	5,255,253	7,562,500	14,466,261	3,349,857	679,278	394,705	603,094	505,947	38,016	100,710	100,710	35,554,873
		263	294	357	305	227	239	190	341	419	380	288	288	298
ペピーコーン		1,026	2,559	3,937	4,661	584	62				3	93	1,178	14,103
		376,543	930,064	2,104,691	2,678,329	220,951	12,922	839			675	33,577	341,236	6,699,827
		367	363	535	575	378	208			225	361	290	475	475
オクラ		1,163	1,385	3,225	4,464	15,081	31,826	50,067	54,539	42,301	43,604	27,830	4,503	279,988
		2,679,888	2,899,625	4,142,194	5,795,000	15,382,661	21,129,017	25,676,670	24,746,730	16,606,204	13,442,636	12,430,720	4,999,628	150,130,973
		2,304	2,094	1,284	1,298	1,020	664	517	454	393	308	447	1,110	536
丸オクラ			1	131	2,039	4,651	8,896	7,283	4,007	4,858	3,756	555	555	36,177
			1,944	191,927	1,695,134	3,659,906	5,498,767	3,458,143	2,304,368	2,164,407	1,912,086	591,301	21,477,983	
			1,944	1,465	831	787	618	475	575	446	509	1,065	594	
とうがん		28,412	27,245	37,734	57,965	88,909	112,958	55,124	65,858	57,226	38,152	44,828	48,448	662,859
		8,504,493	7,665,872	7,836,212	6,673,457	8,259,222	7,243,985	4,393,174	8,554,660	6,243,798	6,527,014	9,713,639	89,081,584	
		299	281	208	115	93	64	80	130	130	164	146	200	134
しろろり														5
														1,134
														227

上段:数量(kg)、中段:金額(円)、下段:単価(円/kg)

品目	品名	1月	2月	3月	4月	5月	6月	7月	8月	9月	10月	11月	12月	合計	
モーウイ	モーウイ	15	3,378	223	3,378	14,009	25,670	13,864	4,927	7,439	4,013	1,866	215	75,419	
		2,430	40,457	304,002	971,626	1,475,053	2,209,770	1,053,425	1,047,249	529,975	270,168	27,702	7,931,857		
		162	181	90	69	57	162	214	141	132	145	129	105	1,688,037	
ゴーヤー	ニガウリ	76,351	93,174	115,469	180,711	254,402	229,354	178,216	161,120	103,952	110,827	91,609	72,852	597,069,764	
		30,225,094	31,384,725	45,349,224	59,702,646	85,783,502	61,036,413	71,677,784	57,008,312	44,915,114	39,833,307	36,975,128	33,178,515	597,069,764	
		396	337	393	330	337	266	402	354	432	359	404	455	358	65,735
へちま	アハシ	1,904	2,221	2,489	5,914	8,783	10,943	7,844	13,370	5,986	4,274	1,526	471	65,735	
		1,118,988	916,769	1,015,935	2,246,584	3,010,520	3,252,399	3,551,147	5,029,452	2,817,331	2,102,533	700,380	279,126	26,041,164	
		588	413	407	380	343	297	453	376	471	492	459	593	396	513,293
パパイヤ(青物)	パパイヤ(青物)	6,055	15,288	17,544	35,359	52,233	61,729	72,553	81,684	57,872	66,373	33,759	12,844	132,154,073	
		3,092,159	5,909,476	7,437,722	11,658,050	14,992,021	15,399,646	18,794,737	15,846,414	13,107,252	13,315,160	8,023,342	4,578,094	356	257
		511	387	424	330	287	249	259	194	226	201	238	356	356	278,743
その他の果菜類	オレンジピーマン	9,702	8,660	10,791	13,959	16,304	23,106	27,391	36,630	27,260	22,392	14,259	16,000	226,454	
		7,472,315	6,645,040	7,098,508	6,069,715	6,434,556	7,080,000	6,604,672	7,283,209	4,589,798	3,870,926	3,042,246	2,972,571	69,163,556	
		770	767	658	435	395	306	241	199	168	173	213	186	305	
はやとろり	オレンジピーマン	30	40	95	35	35	1	6	16	20	55	66	399	399	
		24,948	31,752	59,508	19,116	18,900	1,361	3,305	9,725	17,550	54,400	38,178	578	699	
		832	794	626	546	540	1,361	551	608	878	989	578	73	1,054	
黄ピーマン	オレンジピーマン	27,594	27,152	17,642	54,129	72,532	73,894	269	2,295	3,850	2,435	1,805	2,505	25,505	
		300	236	221	283	334	269	359	311	324	311	284	284		
		1,835	1,150	1,500	1,845	2,195	2,380	2,295	2,035,401	1,730,117	1,259,993	1,165,104	926,639	14,138,301	
赤ピーマン	オレンジピーマン	728	761	548	539	484	420	405	529	711	698	465	542	554	
		3,812	4,861	7,933	10,624	10,307	7,401	5,519	5,685	4,070	2,895	4,127	4,117	71,351	
		2,453,010	2,841,111	3,393,375	3,832,030	3,391,518	3,034,533	2,154,090	3,009,831	2,957,763	2,062,044	2,590,564	2,406,937	34,126,806	
夕顔	オレンジピーマン	643	584	428	361	329	410	390	529	727	712	628	585	478	
		69	622	20	27	227	227	227	227	227	227	227	227	227	
		11,772	148,424	4,536	164,732	164,732	164,732	164,732	164,732	164,732	164,732	164,732	164,732		
ムカゴ	オレンジピーマン	4	12	5	5	5	5	5	5	5	5	5	5	21	
		4,590	2,258	1,793	359	359	359	359	359	359	359	359	359	8,641	
		1,148	188	879	15	15	15	15	15	15	15	15	15	411	
ケンタッキー	オレンジピーマン	4,447	4,102	8,711	8,662	879	15	15	15	15	15	15	15	31,816	
		3,106,896	3,262,470	6,420,721	6,633,939	474,178	4,827	4,827	4,827	4,827	4,827	4,827	4,827	23,526,627	
		699	795	737	766	539	322	322	322	322	322	322	322	739	
サーベルいんげん	オレンジピーマン	1,356	1,471	2,492	1,846	258	258	258	258	258	258	258	258	8,827	
		931,948	1,130,643	1,755,513	1,357,414	97,373	97,373	97,373	97,373	97,373	97,373	97,373	97,373	6,238,853	
		687	769	704	735	377	377	377	377	377	377	377	377	707	
在来ヒラザヤ	オレンジピーマン	3,611	2,890	3,361	2,709	1,538	294	294	294	254	254	1,256	3,694	19,607	
		1,530,327	1,589,310	1,798,134	2,136,063	979,812	124,763	124,763	124,763	124,763	195,738	1,083,652	2,124,049	11,561,848	
		424	550	535	789	637	424	424	424	424	771	863	575	590	
在来ヒラザヤ(フード)	オレンジピーマン	21,894	24,368	21,115	19,556	3,069	15	15	15	285	7,996	15,833	114,131	60,020,867	
		10,822,094	11,351,923	12,160,950	12,715,253	1,454,473	2,581	2,581	2,581	2,581	220,694	4,177,624	7,115,275	60,020,867	
		494	466	576	650	474	172	172	172	172	774	522	449	526	
その他インゲン	オレンジピーマン	41,945	42,666	52,809	38,860	5,311	2,610	2,502	2,928	1,415	1,501	4,736	36,157	233,440	
		24,876,145	27,531,536	33,069,735	27,067,652	2,631,411	2,041,209	3,342,179	3,403,426	1,186,548	1,405,894	4,151,228	21,824,487	152,531,450	
		593	645	626	697	495	782	1,336	1,162	839	937	877	604	653	

上段:数量(kg)、中段:金額(円)、下段:単価(円/kg)

品目	品名	1月	2月	3月	4月	5月	6月	7月	8月	9月	10月	11月	12月	総計
ざやえんどう	キヌサヤエンドウ	3	46	2										51
		5,271	51,872	2,180										
		1,757	1,128	1,080										1,163
	スナップエンドウ	624	840	552	6	36	119	25	35	110	35	110	110	2,347
		597,456	730,922	498,841	4,860	73,872	244,188	34,020	23,890	84,467	2,292,516	683	768	977
		957	870	904	810	2,052	2,052	1,361						
実えんどう	実エンドウ(サヤ)	113	165	61	82	5	11							477
		51,959	109,998	33,901	38,912	1,274	9,428							
		460	667	556	475	255	857							567
	実エンドウ(ムキ)	6												6
		2,678												2,678
		446												446
そらまめ	そらまめ	162	71	20	64	6								323
		31,244	10,844	15,530	63,072	9,072								
		193	153	777	886	1,512								402
えだまめ	枝豆	848	6,519	712	27	568	110	12	338	9,134				
		1,348,315	8,562,834	306,602	36,202	198,936	122,040	9,914	214,618	10,799,461				
		1,590	1,314	431	1,341	350	1,109	826	635	1,182				1,182
	枝付きえだまめ	312												312
		397,440												397,440
		1,274												1,274
うりずん	うりずん	25	16	109	238	504	614	621	760	1,324	1,528	1,528	232	5,971
		69,486	59,076	273,748	551,761	915,466	1,227,248	1,047,362	978,921	1,235,628	1,013,378	321,855	7,693,929	
		2,779	3,692	2,511	2,318	1,816	1,999	1,687	1,288	933	663	1,387	1,289	
その他の豆科類	うずら豆	1,331	1,236	838	671	16								4,323
		782,600	657,223	406,989	266,746	66,053	8,867							
		588	532	486	388	389	554							516
三尺ササゲ	三尺ササゲ	74	374	456	572	371	182							3,178
		54,162	185,016	228,976	450,845	304,770	171,223	92,880						
その他の豆科野菜	その他の豆科野菜	126	279	185	89	14								8
		62,920	105,558	56,107	49,789	8,283	2,592							
		499	378	303	463	559	592							419
		20	5											25
富士豆	富士豆	1,674	810											2,484
		84	162											99
かんしょ	黄金甘藷	1,680	100	220										2,711
		119,664	32,400	53,136	97,200	29,192	5,184							
		71	324	242										124
紅甘藷	紅甘藷	11,614	4,729	5,457	4,960	5,199	6,823	13,531	10,772	11,800	19,274	12,946	7,866	114,971
		2,406,641	717,423	1,522,982	1,243,751	1,763,396	1,628,618	3,026,719	2,649,872	2,439,647	2,365,319	2,882,720	2,270,463	24,917,551
		207	152	279	251	339	239	224	246	207	123	223	289	217
その他甘藷	その他甘藷	56,318	56,367	65,851	49,529	27,991	48,484	36,472	34,855	44,369	38,127	33,782	41,597	533,732
		14,187,164	13,009,462	15,654,778	12,375,313	9,470,745	17,384,960	12,581,278	10,768,885	12,363,084	9,881,783	9,834,467	9,692,810	147,204,729
		252	231	238	250	338	359	345	309	279	259	291	233	276
ほれいしょ	メークイン	4,850	4,590	3,010	7,020	7,730	8,000	12,690	9,140	8,540	6,660	9,070	6,350	87,650
		802,008	573,480	405,432	1,400,436	1,100,520	1,231,200	2,684,556	1,942,056	1,422,684	967,086	1,331,424	901,692	14,762,574
		165	125	135	199	142	154	212	212	167	145	147	142	168

上段:数量(kg)、中段:金額(円)、下段:単価(円/kg)

品目	品名	1月	2月	3月	4月	5月	6月	7月	8月	9月	10月	11月	12月	合計
馬鈴薯		268,407	204,109	135,044	183,609	202,831	258,580	197,740	172,310	171,650	180,800	190,350	220,640	2,386,070
		33,244,505	23,933,096	19,212,321	23,953,898	29,313,306	38,484,774	35,585,190	33,276,852	24,529,932	21,311,894	22,013,964	28,055,278	332,915,010
さといも		124	117	142	130	145	149	180	193	143	118	116	127	1,845,427
		783	1,060	1,029	1,466	1,613	927	894	127	96	290	274	366	8,925
田いも		193,979	216,756	181,710	260,452	398,984	180,360	201,027	22,788	18,258	44,567	43,995	82,571	1,845,427
		248	204	177	178	247	195	225	179	190	154	161	226	2,077
長いも		9,237	11,800	10,159	16,212	4,920	2,778	3,956	7,162	2,482	350	3,830	21,593	94,479
		4,472,668	5,387,095	5,189,158	7,632,166	2,435,456	1,421,913	2,456,665	5,572,524	1,859,004	262,440	2,199,215	17,533,795	56,422,099
やまいも		484	457	511	471	495	512	621	778	749	750	574	812	597
		4,380	2,730	3,580	4,280	3,030	4,280	5,330	5,890	3,670	2,810	3,280	3,180	46,420
たまねぎ		1,995,044	1,269,756	1,615,464	1,957,500	1,399,464	1,906,740	2,264,544	2,630,689	1,677,024	1,260,792	1,445,299	1,370,061	20,792,377
		455	465	454	457	462	446	425	447	457	449	441	431	448
アーリレッド		132	41	148	35	35						6	19	381
		26,935	11,502	23,447	7,096	7,096						2,916	5,033	76,929
青切りにんにく		204	281	158	203	203						486	265	202
		382,691	339,578	348,563	402,159	549,912	459,552	387,880	391,370	370,080	442,080	362,780	335,770	4,772,415
乾燥にんにく		55,290,325	50,517,764	48,921,590	51,070,400	55,597,908	39,886,905	40,380,336	43,226,098	41,075,257	46,796,789	37,825,517	34,583,911	545,172,800
		144	149	140	127	101	87	104	104	110	111	106	104	103
その他の土物類		4,450	3,935	5,502	7,951	6,115	5,645	7,830	5,865	6,380	7,435	6,395	5,000	72,503
		886,626	695,164	960,314	1,347,030	1,037,502	1,137,510	1,390,640	1,204,632	1,283,353	1,348,749	1,050,655	923,908	13,266,083
しょうが		199	177	175	169	170	202	178	205	201	181	164	185	183
		1	536	8,263	6,275	568	239	114	89	10	18	58	10	16,113
め類		1,361	523,152	5,904,454	4,234,465	516,285	255,950	104,544	78,775	5,400	15,552	864	864	11,639,938
		11,248	11,245	10,850	9,875	9,210	8,345	9,175	12,233	11,240	10,525	10,514	10,220	124,680
その他の土物類		5,018,085	5,250,319	4,767,023	4,410,418	4,355,737	3,869,089	4,310,095	5,582,401	5,073,311	4,712,711	5,114,351	4,786,352	57,249,892
		446	467	439	447	473	464	470	456	451	448	486	468	459
しょうが		14,816	13,637	27,196	31,269	37,680	19,969	31,989	16,808	4,155	3,252	2,920	6,099	209,590
		21,373,986	19,124,229	27,320,150	33,766,473	38,605,086	14,792,658	36,932,500	22,259,096	8,330,200	9,314,168	7,713,327	14,756,145	254,488,018
その他の土物類		1,443	1,402	1,005	1,080	1,025	741	1,155	1,340	2,053	2,864	2,642	2,419	1,214
				20	38	20	38	4	4	98	58	294	512	512
その他の土物類		106	39		116	173	4,406	4,406	454	454	8,546	5,330	24,808	47,000
		70,470	31,104		116	173	116	116	114	114	87	92	84	92
しょうが		665	798							3	146	107	334	735
		4,582	3,261	3,030	3,561	2,564	2,134	2,256	4,709	3,985	3,804	5,596	5,885	45,367
め類		2,931,225	2,323,201	1,958,527	2,352,463	1,801,322	1,508,080	1,470,852	3,293,439	2,432,536	2,186,234	2,621,827	3,182,268	28,061,974
		640	712	646	661	703	707	652	699	610	575	469	541	619
その他の土物類		130	110	129	34	34								403
		190,944	161,568	189,474	1,361	28,900					233	9,309	76,626	132,612
かいわれ		1,469	1,469	1,469	850	850				78	64	716	397	436
		5,852	5,526	6,348	6,122	6,136	6,170	7,367	7,367	6,502	6,571	5,924	6,008	74,907
め類		3,198,795	3,003,063	3,442,832	3,302,236	3,324,734	3,372,482	3,487,070	4,102,818	3,602,396	3,628,061	3,260,077	3,281,502	41,006,066
		547	543	542	539	542	547	546	557	554	552	550	546	547

上段:数量(kg)、中段:金額(円)、下段:単価(円/kg)

品目	品名	1月	2月	3月	4月	5月	6月	7月	8月	9月	10月	11月	12月	総計
おおば	大葉	1,104	1,072	1,382	1,338	1,182	1,102	1,258	1,377	1,224	1,592	1,230	1,024	14,885
		3,549,365	3,110,681	3,837,934	3,851,885	4,020,310	3,552,042	4,371,874	6,990,353	5,072,219	3,877,443	3,671,557	4,422,276	50,327,959
とうがらし	トウガラシ	3,215	2,902	2,777	2,879	3,401	3,223	3,475	5,077	4,144	2,436	2,985	4,319	3,381
		556	739	656	738	987	699	887	414	260	315	318	443	7,012
その他香辛つま物	シソ	1,384,009	1,072,225	709,517	831,406	1,129,583	1,157,687	1,858,122	696,416	638,445	388,357	885,136	1,121,769	11,872,672
		2,489	1,451	1,082	1,127	1,144	1,656	2,095	1,682	2,456	1,233	2,783	2,532	1,693
	セルフィーユ	4	2	2	2	1	2	1	2	1	2	1	6	18
		3,380	11,372	18,954	5,022	2,256	3,284	2,872	3,370	3,704	5,163	820	22,701	82,898
	バジル	2,843	9,477	2,511	3,284	1,436	3,370	3,370	3,370	3,370	3,370	3,370	3,784	4,605
		334	344	387	369	315	270	359	299	321	501	457	418	4,374
	ハス芋	926,208	876,591	954,869	979,319	801,247	638,959	769,077	852,313	771,206	840,662	855,811	897,002	10,163,264
		2,773	2,548	2,467	2,654	2,544	2,367	2,142	2,851	2,403	1,678	1,873	2,146	2,324
	ふきのとう	4	2	2	2	1	2	2	2	2	4	4	4	4
		2,106	151	76	216	216	216	216	216	216	216	216	216	216
	ペパーミント	5	1	4	6	6	6	6	6	6	12	57	3	91
		17,754	24,007	19,180	24,828	31,535	37,972	31,967	40,391	46,882	146,016	27,358	38,188	486,078
	ホジソ	4,801	24,828	9,493	5,328	3,907	2,562	9,119	12,729	5,342	1,646	454	1,646	5,778
		84	73	82	127	123	149	217	184	136	94	72	80	1,421
	ミョウガ	346,059	240,435	279,126	352,042	320,436	323,017	516,460	500,419	397,166	270,340	210,087	270,216	4,025,803
		4,120	3,294	3,404	2,772	2,605	2,168	2,380	2,720	2,920	2,876	2,918	3,378	2,833
	ワサビ	2	2	2	2	2	2	2	2	2	2	2	2	4
		13,446	1,242	13,446	6,723	14,796	14,796	14,796	14,796	14,796	14,796	14,796	14,796	14,796
	菊花	5	3	3	2	1	1	1	2	2	3	2	1	21
		5,313	15,553	8,382	3,461	5,119	3,165	3,731	7,889	8,554	11,848	7,933	10,599	91,547
	菜の花	3,111	2,794	2,560	3,165	3,731	3,945	3,945	3,945	3,945	3,945	3,967	10,599	4,359
		263	286	263	5	817	817	817	817	817	817	817	817	817
	赤ジソ	239,156	250,453	306,806	16,135	812	812	812	812	812	812	812	812	812
		909	876	1,167	3,227	93	656	53	53	53	53	53	53	53
	中国パセリ	871	968	882	822	1,146	613	476	292	182	326	635	1,005	8,198
		1,055,151	969,489	943,907	884,661	1,175,030	902,675	851,206	584,717	385,112	631,724	981,613	985,617	10,350,902
	姫人參	1,211	1,002	1,095	1,076	1,025	1,473	1,788	2,002	2,116	1,938	1,546	981	1,263
		205	197	175	25	25	702	702	702	702	702	702	702	702
	葉のとう	143,910	138,294	143,910	17,550	17,550	17,550	17,550	17,550	17,550	17,550	17,550	17,550	17,550
		702	702	702	702	702	702	702	702	702	702	702	702	702

上段:数量(kg)、中段:金額(円)、下段:単価(円/kg)

品目	品名	1月	2月	3月	4月	5月	6月	7月	8月	9月	10月	11月	12月	合計
その他香辛つま物野菜		498	220	164	148	104	133	126	172	249	212	306	319	2,651
		1,929,758	910,128	1,127,603	1,188,503	991,121	914,285	1,083,121	4,385	1,091,984	979,621	1,143,229	1,615,469	14,245,964
		3,875	4,137	6,876	8,030	9,530	6,874	8,596	7,390	4,385	4,621	3,736	5,064	5,374
芽ネギ														828
エシヤレット		16												16
		8,370												8,370
		523												523
しいたけ	生シイタケ	3,602	2,432	2,490	2,157	2,060	1,935	3,312	2,964	2,516	2,600	2,320	2,865	31,253
		4,671,486	2,795,510	2,554,601	2,344,163	2,222,005	1,910,456	2,645,975	2,908,710	2,847,446	2,944,752	3,095,543	4,207,201	35,147,848
		1,297	1,149	1,026	1,087	1,079	987	799	981	1,132	1,133	1,334	1,468	1,125
なめこ	ナメコ	584	541	580	639	658	621	750	765	697	794	659	774	8,062
		435,877	390,680	420,606	455,555	462,263	444,517	538,359	554,969	517,082	621,550	512,006	565,429	5,918,893
		746	722	725	713	703	716	718	725	742	783	777	731	794
えのき	えのき	7,769	3,844	3,902	4,698	4,569	4,689	4,377	7,019	6,777	8,357	6,411	9,150	71,562
		3,150,296	1,450,588	1,329,274	1,631,179	1,828,852	1,573,109	1,535,875	2,165,660	2,367,729	2,780,661	2,584,300	4,362,854	26,790,377
		405	377	341	347	400	335	351	309	349	333	403	477	374
しめじ	しめじ													14
														9,477
														677
ぶなしめじ	ぶなしめじ	11,089	9,284	14,047	12,332	11,983	12,019	9,243	13,656	11,046	14,710	14,827	17,153	151,389
		7,574,124	5,447,822	6,018,192	6,372,226	6,591,898	5,766,973	4,891,420	6,615,757	6,491,882	8,030,651	8,698,873	11,194,783	83,494,601
		683	587	428	517	550	480	508	484	588	546	587	653	552
ホワイトぶなしめじ	ホワイトぶなしめじ	180	165	246	153	162	102	126	90	192	279	243	228	2,166
		134,784	105,300	98,172	71,280	83,138	58,514	66,290	59,259	118,228	191,970	182,088	184,680	1,353,703
		749	638	399	466	513	574	526	658	616	688	749	810	625
あわびたけ	アワビタケ													24
														8
														12
														4
														23,976
														999
きくらげ	キクラゲ	3	6	34	25	168	172	48	18	10	14	15	37	550
		7,808	16,654	86,309	56,338	192,672	201,517	62,867	27,648	26,568	32,886	41,807	94,777	847,851
		2,603	2,776	2,539	2,254	1,147	1,172	1,310	1,536	2,657	2,349	2,787	2,562	1,542
その他のこ類	エリンギ茸	1,530	1,100	1,368	1,251	1,356	1,076	1,233	1,863	1,903	1,779	1,717	1,502	17,678
		966,783	717,174	840,661	915,765	1,141,560	809,374	902,698	1,386,299	1,467,373	1,557,954	1,533,978	1,353,564	13,593,183
		632	652	615	732	842	752	732	744	771	876	893	901	769
		1,136	1,442	1,777	704	626	780	870	1,154	2,414	2,546	978	928	15,355
		1,651,061	2,126,347	2,615,199	1,468,411	884,218	833,285	981,267	1,391,990	2,867,141	3,091,284	1,405,350	1,236,298	20,551,851
		1,453	1,475	1,472	2,086	1,412	1,068	1,128	1,206	1,188	1,214	1,437	1,332	1,338
		68	14	70	106	33	22	29	29	14	6	14	5	367
マッシュルーム	マッシュルーム	117,504	24,192	115,668	178,956	47,347	29,808	34,975	9,914	14,710	12,870	12,870	585,944	585,944
		1,728	1,728	1,652	1,688	1,435	1,355	1,206	1,652	1,652	1,051	2,574	1,597	1,597
その他キノコ類	その他キノコ類	60	133	20	50	160	662	678	370	370	370	2,385,828	2,385,828	2,385,828
		36,936	46,980	12,960	32,400	138,240	783,432	749,844	338,256	246,780	667	914	667	953
		616	353	648	648	864	1,183	1,106	914	667	914	667	953	8
マツタケ	マツタケ													8
														3
														84,672
														10,584

上段:数量(kg)、中段:金額(円)、下段:単価(円/kg)

品目	品名	1月	2月	3月	4月	5月	6月	7月	8月	9月	10月	11月	12月	合計	
山菜類	ゼンマイ	31	47	73	100	58	57	51	38	23	35	33	46	592	
		60,480	95,040	147,420	213,840	118,584	116,316	104,652	75,600	50,544	67,392	62,532	85,232	1,197,639	
		1,951	2,022	2,019	2,138	2,045	2,041	2,052	1,989	2,198	1,925	1,895	1,853	2,023	
その他山菜類		40	59	86	103	87	85	64	65	55	51	61	64	820	
		77,760	117,936	159,300	186,732	155,304	157,572	135,108	120,636	97,632	93,960	116,316	119,016	1,537,272	
		1,944	1,989	1,852	1,813	1,785	1,854	2,111	1,856	1,775	1,842	1,907	1,860	1,875	
うめ	梅	2,055	35,650	250										37,955	
		1,233,846	23,793,430	3,024											25,030,300
		600	667	12											659
小梅		60												60	
		47,898													47,898
		798													798
ゆず	スダチ	1	2	7										4	
		3,132	4,207	8,640											15,979
		2,104	2,104	2,160											2,283
ゆず		21	8	6	6	3	6	6	3	6	10	204	260	260	
		53,638	26,013	7,819	9,299	3,996	24,408	149,747	290,590						290,590
		2,554	3,252	3,910	1,550	1,332	2,441	734	1,118						1,118
カボス		32	40	18										90	
		40,889	2,246	5,054											48,189
		1,278	56	281											535
ぎんなん	ギンナン	1	31	32										32	
		1,696	12,107	13,803											13,803
		1,696	391	431											431
モロヘイヤ	モロヘイヤ	90	50	44	86	68	69	60	69	22	52	72	52	715	
		106,056	76,464	81,000	71,280	102,168	53,482	46,829	48,060	15,228	47,304	82,037	61,344	791,252	
		1,178	1,529	1,620	1,188	1,188	787	780	697	692	910	1,139	1,180	1,107	1,107
その他野菜	ズイキ	86	87	8	23	41								245	
		24,266	17,042	1,728	4,752	18,598									66,386
		282	196	207											454
その他野菜		3	4	4	34	26	23,860	4	4,331	10,015	725	38,952		38,952	
		1,914	2,582	33	-45	34	4,036,438	473	645,900	1,433,594	522,052	6,643,565		6,643,565	
		638	646	118	149	143	720								171
野菜加工	ホール野菜	702	670	724	1,502	5,045								5,045	
		15,875	14,260	15,541	15,066	14,593	13,262	14,635	13,965	12,820	12,265	13,898	13,919	170,099	
		13,758,988	12,001,997	13,153,098	11,540,813	12,481,696	11,524,377	12,547,777	12,473,580	11,432,642	11,264,854	11,233,744	11,022,302	144,435,808	
その他飲料		867	842	846	766	855	869	857	893	892	918	808	792	849	
		3,580	4,410	4,890	5,060	5,020	5,500	6,260	6,180	6,020	5,580	4,750	5,210	62,460	
		100,201	117,352	137,255	132,624	135,353	143,578	173,664	185,127	173,510	160,614	145,196	157,221	1,761,695	
ヒバ		28	27	28	26	27	26	28	30	29	29	31	30	28	
		28	27	28	26	27	26	28	30	29	29	31	30	28	

Ⅱ-9 野菜の産地別取扱数量及び金額(月別)

上段：数量(kg)、下段：金額(円)

産地	1月	2月	3月	4月	5月	6月	7月	8月	9月	10月	11月	12月	総計
北海道	274,417	214,474	219,490	212,373	13,828	13,427	290,958	611,098	1,017,829	903,068	636,188	321,910	4,729,060
	45,681,273	39,111,802	36,013,701	32,007,418	3,098,257	4,042,023	52,306,755	118,254,509	161,665,758	127,843,799	77,131,659	34,825,940	731,982,894
青森県	5,630	3,746	4,270	4,700	2,830	5,354	37,241	58,969	22,153	29,104	12,602	14,955	201,554
	3,177,169	2,618,061	2,791,817	2,919,196	2,180,771	2,639,982	10,204,499	15,671,262	8,142,399	7,969,934	4,551,180	3,506,353	66,369,623
岩手県					5	2,980	4,537	11,172	10,892	2,607	5,660	600	38,453
			8,910	1,056,289	1,947,996	3,978,273	5,923,913	1,103,967	2,570,793	277,777	16,867,918		
宮城県	5	5	5	26	122	575	10	46	23				817
	17,010	9,590	9,590	20,952	57,456	180,090	25,045	101,336	4,320	1,316	2,555	1,005	425,389
秋田県					10	88	54	875	2,895	1,316	2,555	1,005	8,798
					17,323	150,876	40,176	300,618	1,272,720	669,384	1,082,093	407,593	3,940,783
山形県	76	134	60		1,378	1,685	3,193	3,838	1,838				12,202
	33,912	41,904	33,284	2,646	2,343	962,716	1,127,568	2,083,009	2,380,344	683,335	367	7,351,428	7,396
福島県					2	1,584	4,810	1,000					3,339,452
					3,348	701,174	2,254,230	380,700					
茨城県	15,184	3,804	9,942	19,827	22,086	12,520	22,962	18,658	17,767	16,396	4,655	4,997	168,798
	5,073,099	1,689,670	2,189,829	3,089,292	7,231,482	5,900,920	9,452,685	6,575,724	10,505,419	5,439,781	2,372,250	2,551,793	62,071,944
栃木県	1,424	1,332	286	2,861	1,789	1,037	2,552	1,275	2,245	1,355	2,033	379	18,568
	686,800	431,952	57,672	1,032,114	838,003	778,052	1,856,516	1,632,721	2,471,860	1,226,163	1,039,651	111,845	12,163,249
群馬県	5,465	2,487	1,298	2,850	16,157	1,629	303,788	437,298	382,448	329,670	44,249	8,719	1,536,058
	1,681,959	776,071	364,671	575,507	3,119,492	902,103	32,012,830	64,836,023	51,640,837	43,550,963	4,175,116	2,972,298	206,607,870
埼玉県	2,665	1,071	1,678	2,645	1,025	845	1,541	1,477	1,158	596	2,116	2,835	19,652
	1,248,415	539,805	672,848	877,406	567,000	445,535	678,089	709,825	809,234	325,858	945,782	1,232,712	9,055,509
千葉県	8,819	4,149	3,834	4,312	1,727	4,462	3,665	1,413	1,570	1,911	921	2,540	39,323
	4,146,353	1,649,313	1,613,419	1,883,650	913,573	1,479,097	1,647,849	1,136,660	1,269,980	1,174,644	690,189	1,359,213	18,963,940
東京都	34	41	23	20	3	18	3	2	50	68	60	13	335
	54,389	78,154	40,209	41,990	9,881	15,126	4,195	4,531	88,160	109,792	91,243	29,598	567,268
神奈川県	356												460
	202,877												232,221
新潟県	2	390	66	30	276	398		285	225	2,230	1,305	410	5,394
	2,592	96,390	24,689	63,633	2,722	153,468	262,894	191,122	1,120,836	396,900	232,254	2,547,500	
富山県	12	27	12	3	15	3	39	66					177
	15,552	29,322	11,664	2,916	14,580	2,916	23,976	45,684					146,610
石川県					2	864							3,202
					3,402	811,674	230,040						1,045,116
山梨県					60	1,059	424	145	103	261			2,052
					74,520	452,148	424,850	159,062	127,553	211,837			1,449,970
長野県	177	416	3,321	1,036	52,285	247,279	425,233	468,086	412,090	388,835	67,983	2,314	2,069,055
	74,304	143,251	880,913	354,474	11,737,952	39,125,459	62,930,991	98,896,746	99,599,865	60,118,946	7,400,289	1,068,492	382,331,682
岐阜県					1								509
					1,696								428,728
静岡県	206	104	218	155	18	41	24	301	819	665	790	3,341	
	284,635	119,826	126,013	150,784	37,789	104,716	25,272	492,119	1,234,604	519,283	566,696	3,671,737	
愛知県	5,719	6,033	2,278	790	8,462	1,480	919	1,048	866	871	918	1,086	30,470
	3,128,655	2,986,065	2,712,978	2,844,232	3,834,981	2,987,042	3,009,305	4,751,346	3,400,445	2,740,338	2,837,576	2,913,579	38,146,542
三重県													20
													2,938

上段：数量(kg)、下段：金額(円)

産地	1月	2月	3月	4月	5月	6月	7月	8月	9月	10月	11月	12月	総計
京都府	8	4	8	8	9	4	4	10	11	12	6	24	112
	19,030	9,720	17,010	14,538	12,324	9,121	16,180	21,191	28,777	43,015	15,315	36,340	242,561
大阪府					270								270
兵庫県				72	5,770	108,082	183	54	306				156,107
				38,340	1,274,638	13,629,438	88,376	15,552	105,840				20,128,878
和歌山県				45	16,664		60						18,449
				42,984	12,148,689	276,858	13,608						12,482,139
鳥取県				348	725								1,073
				153,025	256,500								409,525
岡山県	8	3	10	6	23	29	7,850	480	135	14			8,558
	13,824	6,858	11,988	8,640	1,231	12,215	32,642	1,142,325	62,802	11,440	14,710		1,318,675
広島県				60	195	417						9	681
				95,256	140,454	438,322						8,696	682,728
山口県	156	300	87	2,168	63	524	2,269	51	60				5,840
	128,142	212,436	69,822	47,979	147,032	311,905	363,636	68,364	58,320				1,625,530
徳島県	1,511	769	665	116	264	1,059	132	135	12				4,680
	1,643,538	335,681	247,536	104,386	134,784	426,671	79,272	107,892	12,960				3,136,676
香川県	704	601	2,035	1,904	675	921	801	270	663	609			9,875
	446,040	409,199	674,065	393,336	521,406	488,866	114,131	475,632	257,959	130,900			4,275,954
愛媛県				1,910	264	376							5,550
				713,556	149,688	247,752							1,305,396
高知県	1,640	1,459	1,674	1,883	2,002	2,341	1,777	2,195	1,585	1,860	1,569	1,917	21,902
	2,904,347	2,347,355	2,099,459	2,384,432	2,249,885	2,396,488	2,151,185	2,558,686	2,265,276	2,649,691	2,434,229	3,045,834	29,488,867
福岡県	54,974	38,119	62,917	66,692	103,339	86,458	55,060	24,276	30,290	66,728	80,050	90,595	759,498
	22,110,138	15,975,105	21,158,245	23,985,255	34,626,707	29,973,581	21,199,075	18,616,501	22,998,443	36,546,270	41,473,646	40,376,128	329,039,094
佐賀県	4,964	4,537	6,294	72,935	441,960	419,140	253,077	119,281	35,832	23,300	16,810	8,870	1,407,000
	2,553,131	1,163,262	1,843,105	10,122,288	44,454,082	44,379,310	27,056,142	13,075,511	10,068,424	9,980,965	6,998,059	3,556,608	175,250,867
長崎県	390,359	182,793	191,387	176,076	460,383	416,468	231,299	27,143	27,049	164,051	241,968	380,655	2,889,631
	52,006,498	21,439,657	25,642,070	27,121,532	69,681,373	61,887,667	41,741,599	7,683,089	6,454,815	29,374,261	43,958,723	56,823,823	443,815,107
熊本県	98,506	78,623	89,750	71,012	204,211	270,232	187,113	143,985	104,940	105,292	170,025	169,404	1,693,093
	17,194,452	14,576,193	20,165,344	14,610,555	30,965,013	44,384,701	38,836,666	45,419,311	48,408,679	46,909,628	43,103,184	29,421,046	393,994,772
大分県	28,287	17,246	17,583	18,443	47,663	101,723	138,213	114,932	42,752	52,279	79,491	46,703	705,315
	8,067,239	4,839,732	6,208,656	5,991,232	11,391,693	16,823,257	43,275,626	41,682,440	28,971,223	25,921,146	19,902,484	11,599,650	224,674,378
宮崎県	53,341	44,102	43,931	66,702	109,258	381,812	250,225	40,415	16,235	89,840	204,404	114,017	1,414,282
	10,623,626	11,073,688	10,207,976	12,016,144	16,782,619	50,414,684	40,107,300	14,440,080	11,026,404	16,698,949	28,105,875	17,532,711	239,030,056
鹿児島県	916,179	928,104	794,156	611,549	591,569	249,987	68,598	57,186	39,815	175,037	867,571	1,082,333	6,382,084
	71,294,093	70,871,606	67,567,572	69,284,186	73,323,528	34,250,964	16,667,674	18,340,413	13,279,357	36,219,245	93,383,413	91,627,534	656,109,585
沖縄県	1,876,275	2,338,004	2,566,673	2,546,531	1,487,674	909,298	651,153	671,129	459,980	543,375	871,033	1,465,313	16,385,438
	484,947,519	469,869,372	546,107,554	531,077,322	390,983,891	232,101,064	256,826,081	252,135,154	184,301,139	183,190,432	264,605,988	389,290,665	4,185,436,181
オランダ				1	915	151	15						1,083
				1,593	702,594	126,242	14,256						847,212
ニュージーランド	70			1,830	500								18,210
	13,068			222,750	71,766								1,546,263
台湾	2,280	1,800	4,130	23,020	15,600	11,935	11,900	10,590	14,270	9,780			121,875
	354,456	160,380	602,964	3,933,565	2,953,692	2,677,316	2,823,601	2,795,256	2,314,084	2,811,294	1,890,810	806,922	29,924,340
アメリカ	8,208	52,769	78,080	47,752	1,220	5,885	12,385	15,321	11,150	6,487	5,243	4,475	248,975
	1,512,324	5,311,602	7,600,690	3,637,887	248,994	2,684,556	4,421,817	5,121,522	3,916,998	1,971,648	1,490,043	1,241,957	39,160,038

上段:数量(kg)、下段:金額(円)

産地	1月	2月	3月	4月	5月	6月	7月	8月	9月	10月	11月	12月	総計
中国	198,385	143,510	105,506	87,232	73,002	63,764	127,762	180,007	119,507	142,675	116,945	106,113	1,464,408
	27,943,161	22,549,692	16,989,448	14,116,350	12,403,925	11,550,773	18,424,369	28,173,069	19,797,810	22,545,305	18,909,868	16,850,453	230,254,223
韓国	2,993	2,810	4,013	4,698	4,978	6,172	7,133	16,240	5,005	795	4,041	2,955	61,833
	1,721,346	2,048,349	2,237,868	2,533,582	2,371,668	2,623,439	2,666,110	5,875,244	3,220,214	408,024	1,988,896	1,585,423	29,280,163
フィリピン		20									57		77
		15,984									3,888		19,872
南アメリカ			1										1
	1,685		4,590										6,275
ニュージーランド	1,930	13,280	13,930	11,655	15,305	5,560	6,500	5,190	6,850	5,875	4,070	1,705	91,850
	1,677,240	2,260,073	1,829,816	2,056,828	2,461,385	1,016,852	1,134,367	1,040,364	1,935,932	3,190,803	1,558,710	994,356	21,156,526
メキシコ	13,874	4,718	5,270	117	2,283	4,065	6,240				668	18,546	55,781
	2,712,037	875,745	889,839	67,932	384,264	881,604	1,048,540				272,106	3,536,695	10,666,762
オーストラリア				16,300	51,620	26,110	11,370	80	100	50			105,630
				1,744,740	5,574,960	2,819,664	1,084,104	24,192	30,240	15,120			11,293,020
タイ		16				1					84	105	206
		14,310				2,090	839				9,072	8,424	34,735
イスラエル													1
													20,898
その他外国	5	10											140
	10,260	6,480											4,536
													21,276

Ⅱ-10 野菜の品目別産地別取扱数量及び金額(月別)

品目	産地	上段：数量(kg)、下段：金額(円)													
		1月	2月	3月	4月	5月	6月	7月	8月	9月	10月	11月	12月	総計	
だいこん	北海道					7,640	163,005	160,710	182,220	75,870				589,445	
						983,329	18,930,817	23,809,821	20,041,031	11,166,574				74,931,572	
青森県						1,400	500	6,480	3,470	16,310				28,160	
						136,080	27,000	613,473	318,600	1,828,494				2,923,647	
愛知県				3	1									5	
				4,482	2,732				3,078					10,292	
山口県						2,100	500			2,190				4,790	
						147,960	27,000			246,240				421,200	
福岡県			1	5,140										8,741	
			1,134	230,040										419,051	
長崎県												3,406		3,406	
												237,816		237,816	
熊本県						23,155	16,690	8,560						3,990	
						2,124,549	1,299,186	625,644		564,894	3,297,294	894,888		8,806,455	
大分県			690			4,080	16,460	7,300						2,360	
			22,356			343,656	1,636,214	728,244		215,352				2,945,822	
宮崎県			5,250			3,260	4,800							525	
			370,359			429,516	501,131			60,480				1,547,764	
鹿児島県			415,884	369,494	371,440	251,335	216,300	143,955	14,640		95,945	275,081	341,045	2,495,119	
			25,822,329	18,637,445	18,407,222	20,006,122	17,785,338	10,925,263	1,121,040		11,229,170	27,946,367	24,637,028	176,517,324	
沖縄県			7,078	23,112	32,803	6,442						207	1,840	71,482	
			386,225	830,853	820,494	114,247					12,938		138,288	2,303,045	
中国			6,200	200	200	200	200	320	100	200	200	200	200	8,520	
			689,600	86,400	86,400	86,400	86,400	138,240	43,200	129,600	86,400	86,400	86,400	1,671,840	
オーストラリア														100	
														43,200	
だいこん 合計数量			438,012	393,497	409,586	261,238	248,535	188,565	194,705	167,491	185,890	197,390	311,774	364,842	3,361,525
			27,436,390	19,578,188	19,548,638	20,639,017	20,841,074	15,266,272	21,546,145	24,555,972	20,446,031	25,397,604	31,580,815	25,942,882	272,779,028
かぶ	青森県							15						45	
								4,050		13,068				17,118	
栃木県												48		48	
												6,480		6,480	
埼玉県												36	275	311	
												12,150	76,950	89,100	
千葉県			276	224	228	333	238	112	89	75	56	86	141	203	2,061
			102,317	75,458	80,079	114,725	80,802	43,026	33,352	28,019	20,435	33,111	55,711	67,618	734,653
長野県				20				10						30	
			4,018	3,888			7,560							15,466	
福岡県			530	120	50							350	1,868	2,918	
			71,420	16,168	16,470								59,940	291,316	455,314
鹿児島県			509	12								32	490	1,528	
			61,884	4,860									102,167	65,936	237,115
沖縄県			371	922	750	87								2,130	
			97,119	257,418	149,954	9,720									514,211
オーストラリア														310	
														93,744	
かぶ 合計数量			1,686	1,298	1,028	420	238	132	174	155	186	168	1,065	2,831	
			336,758	357,792	246,503	124,445	80,802	53,610	58,570	63,743	50,499	236,448	501,820	2,163,201	

上段：数量(kg)、下段：金額(円)

品目	産地	1月	2月	3月	4月	5月	6月	7月	8月	9月	10月	11月	12月	総計
にんじん	北海道													649,290
							24,510	119,530	217,080	176,150	112,020	14,581,771		98,297,020
	青森県						4,417,956	20,675,908	32,828,155	25,793,230				32,290
							23,150	9,140						5,800,680
	千葉県		470				3,000							3,470
			73,264				580,608							653,872
	長野県									2,200				2,200
										395,820				395,820
	香川県	-110											20	-90
		-648											6,480	5,832
	福岡県				400									400
					45,792									45,792
	長崎県	156,640	114,700	40,290	89,650	141,450	143,800	105,340				40,690	104,450	937,010
		18,649,288	11,944,190	4,677,259	11,898,337	18,361,527	16,132,364	12,573,166				7,379,445	15,101,208	116,716,784
	熊本県	48,500	32,650	24,100	27,280	59,420	42,960	5,830	940			29,400	44,880	315,960
		4,867,494	3,027,530	2,572,106	2,156,033	5,010,228	3,709,692	395,982	105,581			4,402,242	5,248,498	31,495,386
	大分県	12,950	1,100	1,800								11,500	16,030	43,380
		939,416	128,855	148,786								1,631,232	1,978,722	4,827,011
	宮崎県	16,220	7,780	13,000	22,830	22,630	1,450					2,350	21,250	107,510
		1,337,094	549,876	1,190,511	1,721,904	2,133,918	109,620					322,747	2,086,571	9,452,241
	鹿児島県	6,150	37,930	96,770	68,540	600							10,810	220,800
		802,278	3,619,574	11,151,093	6,182,463	54,756							1,324,350	23,134,514
	沖縄県	47,139	160,758	250,602	144,230	39,351	5,770	4,790	8,784	6,810	3,318	4,518	11,634	687,704
		10,413,929	21,649,567	24,713,486	13,356,377	5,807,031	2,816,737	1,484,190	2,921,940	1,838,797	2,253,917	2,524,872	5,448,659	95,229,502
	台湾	1,200	1,800	2,400	1,800	4,300								11,500
		115,344	160,380	220,320	165,240	464,346								1,125,630
	中国	34,120	20,010	25,860	30,350	25,910	14,730	24,700	54,420	20,750	37,900	28,940	19,110	336,800
		3,532,680	2,220,545	2,515,374	3,000,672	2,817,504	1,764,342	2,825,086	6,387,282	2,301,544	3,770,086	3,031,830	2,047,302	36,214,247
	にんじん 合計数量	322,809	377,198	454,822	385,080	293,661	211,710	188,320	192,814	244,640	217,368	231,618	228,184	3,348,224
	にんじん 合計金額	40,656,875	43,373,781	47,188,935	38,526,818	34,649,310	25,113,363	25,793,468	31,794,303	36,968,496	31,817,233	34,269,959	33,241,790	423,394,331
	ごぼう	400			330									730
	北海道		144,504		111,888									256,392
	青森県	800	300	450	370	160						5,236	11,320	18,636
		276,302	104,733	230,726	168,858	59,597						818,051	1,578,398	3,236,665
	熊本県						45							45
							19,440							19,440
	宮崎県		1,490	80	1,120	430	1,250	710	3,810	1,050	880	755	1,150	12,725
			671,787	30,240	451,899	171,774	505,872	289,710	1,508,436	359,424	319,032	252,828	362,880	4,923,882
	鹿児島県						2,110		100	100	10	260	10	2,490
							326,765		20,412	1,404	34,236		1,728	384,545
	沖縄県				301	276	465	26	410	34				1,512
					109,242	37,096	88,218	12,938	204,930	10,476				462,900
	台湾	1,080		1,730	14,740	11,300	11,900	11,900	12,850	10,590	14,270	9,780	3,720	103,760
		239,112		382,644	3,202,470	2,489,346	2,618,024	2,623,601	2,314,084	2,811,294	1,890,810	806,922	22,173,563	
	中国	19,440	22,160	17,320	7,470	550					1,890	6,690	75,520	75,520
		3,704,174	4,196,723	3,295,344	1,456,326	106,974					336,312	1,164,132	14,259,985	
	ごぼう 合計数量	21,320	24,350	19,580	24,331	12,716	13,560	14,746	17,070	11,774	15,160	17,921	22,890	215,418
	ごぼう 合計金額	4,219,588	5,117,747	3,938,954	5,500,683	2,864,787	3,231,554	3,253,014	4,508,622	2,704,396	3,131,750	3,332,237	3,914,060	45,717,372
	たけのこ				2									2
	石川県				3,402									3,402

上段：数量(kg)、下段：金額(円)

品目	産地	1月	2月	3月	4月	5月	6月	7月	8月	9月	10月	11月	12月	総計
静岡県					10									10
					8,100									8,100
熊本県					32	4								36
					32,033	2,754								34,787
宮崎県			8	4	30									42
			17,129	4,536	11,362									33,027
鹿児島県					4									4
					3,240									3,240
中国			6	6	6									18
			7,128	7,841	6,804									21,773
たけのこ 合計数量		14	10	84	4									112
たけのこ 合計金額		24,257	12,377	64,941	2,754									104,329
れんこん												4	48	52
												3,186	14,148	17,334
												152	425	5,522
												82,825	180,090	1,226,285
佐賀県		1,800	1,600	340	542	284	6	26	174	105	68			8
		236,628	101,412	110,160	247,860	89,154	10,238	23,144	80,708	30,294	33,772			8
熊本県						4,860	3,726							8,586
						290	8	26	174	105	68			5,582
						94,014	13,964	23,144	80,708	30,294	33,772			194,238
														1,252,205
うこん		140	227	191	74	197						12	273	1,114
		29,160	32,271	20,612	11,815	27,756						2,992	40,306	164,912
うこん 合計数量		140	227	191	74	197						12	273	1,114
うこん 合計金額		29,160	32,271	20,612	11,815	27,756						2,992	40,306	164,912
その他の根菜類		36	10,686	2,772	477	339	108	35	2	2	5	236	14,697	14,697
		8,316	1,584,148	357,510	101,898	129,168	36,979	12,561	778	216	2,862	27,875	2,623,311	2,623,311
その他の根菜類 合計数量		36	10,686	2,772	477	339	108	35	2	2	5	236	14,697	14,697
その他の根菜類 合計金額		8,316	1,584,148	357,510	101,898	129,168	36,979	12,561	778	216	2,862	27,875	2,623,311	2,623,311
はくさい								9,062	10,783	8,680	3,190			31,715
								1,163,160	1,481,220	1,606,176	491,724			4,742,280
茨城県			4,980		15,420									20,400
			452,207		1,140,642									1,592,849
山梨県							750							750
							86,670							86,670
長野県					40,035		110,001	111,210	115,226	205,040	42,195			623,707
					3,892,872		10,357,329	16,171,369	17,905,298	22,190,646	3,365,410			73,882,924
長崎県			1,845	57,375	28,980	4,965	390							93,555
			37,152	5,123,574	2,525,418	278,748	35,381							8,000,273
熊本県			2,745		900	10,875	17,700					3,120	7,380	42,720
			59,292		101,142	783,529	1,262,520					220,752	345,276	2,772,511
大分県		2,445	5,295		14,505	42,990				690		2,085		68,010
		72,576	181,926		1,440,493	2,756,959				55,080		125,496		4,632,530
宮崎県		3,000	5,040	6,750	5,790	15,735				285				36,600
		76,680	126,252	474,930	477,630	1,052,838				12,312				2,220,642
鹿児島県		357,648	269,280	126,105	59,571	91,293	10,110							1,723,883
		17,415,761	11,905,826	4,878,177	6,195,193	6,545,141	879,714			347,507				26,563,788
沖縄県		300	104	20	27									451
		13,284	2,862	432	972									17,550
はくさい 合計数量		363,393	284,309	195,230	110,661	137,400	111,975	119,063	121,993	123,906	209,205	394,907	469,749	2,641,791
はくさい 合計金額		17,578,301	12,313,310	10,929,320	10,440,025	10,101,721	8,914,116	11,520,489	17,652,589	19,511,474	22,749,762	30,275,446	29,296,690	201,283,243

上段:数量(kg)、下段:金額(円)

品目	産地	1月	2月	3月	4月	5月	6月	7月	8月	9月	10月	11月	12月	総計
さんとうさい	鹿児島県				40									40
					10,422									10,422
	沖縄県	884	1,012	1,335	1,800	1,026	1,789	773	1,136	243	969	1,741	971	13,679
さんとうさい 合計数量		397,192	196,873	300,348	360,902	198,893	682,011	463,698	508,950	277,982	353,226	465,231	249,913	4,455,219
さんとうさい 合計金額		884	1,012	1,335	1,840	1,026	1,789	773	1,136	243	969	1,741	971	13,719
からしな	沖縄県	397,192	196,873	300,348	371,324	198,893	682,011	463,698	508,950	277,982	353,226	465,231	249,913	4,465,641
		12,343	15,987	14,937	23,129	22,364	11,744	6,520	9,942	8,621	18,172	15,927	14,646	174,332
からしな 合計数量		5,320,187	3,978,965	4,442,363	4,598,318	4,918,606	3,868,474	3,586,336	3,876,303	4,721,343	5,694,330	5,380,206	4,650,870	55,026,301
からしな 合計金額		12,343	15,987	14,937	23,129	22,364	11,744	6,520	9,942	8,621	18,172	15,927	14,646	174,332
こまつな	茨城県	50	125	50	150	315	1,040	1,040	1,489	3,352	1,211			7,782
		14,310	37,962	8,100	35,640	103,248	429,030	766,395	1,900,314	499,550				3,794,549
	栃木県						5	60						65
							4,050	7,020						11,070
	群馬県						270	280						550
							110,835	178,470						289,305
	埼玉県	24		168		90	20	20	301	687	271	16		1,577
		3,888		37,152		20,412	8,964	8,964	142,128	401,868	119,524	5,616		739,552
	千葉県			53										53
				11,340										11,340
	神奈川県	19												19
		6,091												6,091
	福岡県	3,504	3,728	4,340	4,110	4,121	12,561	16,857	2,242	5,000	7,780	6,425	4,118	74,786
		989,496	1,034,100	1,141,192	954,504	1,015,135	3,941,427	5,032,583	1,344,789	3,168,072	2,522,956	2,687,596	1,548,445	25,380,295
	長崎県												290	290
													157,140	157,140
	鹿児島県	1,008	1,712	992	3,876	4,604	3,855	2,800	5,352	3,648	2,736	120	32	30,735
		388,064	443,880	309,636	1,160,784	1,394,140	1,393,725	1,282,207	3,001,320	2,719,116	1,375,013	56,484	15,552	13,499,921
	沖縄県	18,922	26,596	29,251	34,788	28,898	21,140	9,078	14,725	11,161	24,422	27,148	22,853	268,982
		9,036,373	5,550,032	5,539,924	5,577,744	6,888,781	6,402,102	4,372,860	6,404,164	7,588,552	6,486,623	7,724,557	8,159,913	79,731,625
こまつな 合計数量		23,527	32,161	34,854	42,924	38,028	37,556	30,065	24,114	24,188	36,420	33,709	27,293	384,839
こまつな 合計金額		10,418,222	7,065,974	7,047,344	7,728,672	9,421,716	11,737,254	11,216,479	11,662,846	15,963,412	11,003,666	10,474,253	9,881,050	123,620,888
キャベツ	北海道							450	2,760	5,670	3,025	3,476		15,381
							68,526	560,142	910,494	644,652	415,487			2,599,301
	青森県									330				330
										74,682				74,682
	岩手県								540	120	560			1,220
									148,338	38,988	127,926			315,252
	茨城県					7,500	100	700				330		8,630
						1,312,405	16,740	94,716				57,294		1,481,155
	群馬県							286,865	434,770	380,600	328,960	411,300		1,472,325
								28,099,720	62,787,819	49,963,662	42,962,624	3,011,418		186,825,243
	長野県						4,430	4,430	46,100	62,905	46,230	20,220		179,885
							539,206	8,551,067	9,082,244	7,278,012	2,623,277			28,073,806
	愛知県	5,040	5,370	1,580		7,730	300						360	20,380
		674,675	682,095	178,962		1,212,786	40,716						37,800	2,827,034
	福岡県	3,720	1,110	3,505	2,871								1,100	12,306
		40,176	18,468	18,468	219,024	248,400	219,024						63,720	589,788
	佐賀県	1,300		540									3,190	5,030
		14,040		36,859									268,650	319,549

上段：数量(kg)、下段：金額(円)

品目	産地	1月	2月	3月	4月	5月	6月	7月	8月	9月	10月	11月	12月	総計
熊本県		10,780	2,460	8,440	1,550	45,350	53,010	46,380	18,530	6,450	7,700	34,600	31,210	266,460
		462,380	150,714	301,142	147,598	5,578,876	5,081,021	3,745,386	2,808,981	732,393	972,324	2,611,046	2,396,984	24,988,845
大分県						10,686	18,120	4,470	6,150	38,800	13,870	93,696	8,597,658	
						771,379	1,591,023	636,887	190,080	592,380	3,839,481	976,428	769,780	
宮崎県		13,220	6,990			19,160	279,780	135,470	67,090	177,500	70,570	769,780		
		1,273,914	490,609			1,890,823	25,875,436	9,199,472	6,959,159	15,211,470	4,858,348	65,759,231		
鹿児島県		15,140	36,960	51,680	37,470	149,390	43,840	3,450	21,080	184,205	173,500	716,715		
		1,272,244	2,043,493	3,584,507	3,494,713	19,081,622	4,751,924	286,880	1,975,422	17,920,750	12,987,378	67,998,933		
沖縄県		621,119	632,771	624,545	614,344	227,685	25,610		35,124	253,315	3,034,513			
		53,510,414	43,394,157	44,307,076	50,403,307	31,565,268	2,271,618		3,476,682	18,075,393	247,003,915			
中国		8,355	5,760											14,115
		901,260	622,080											1,523,340
キャベツ 合計数量		678,674	690,311	687,895	653,364	460,320	416,197	495,865	507,170	457,675	480,795	535,385	547,115	6,610,766
キャベツ 合計金額		58,149,103	47,383,148	48,427,014	54,045,618	60,890,180	39,027,858	43,624,929	75,493,234	60,992,543	61,512,499	49,166,905	39,664,701	638,377,732
グリーンボール	北海道					40,580	57,780	22,910	2,000					180,320
						4,633,686	8,642,862	8,099,190	3,234,222	226,800				24,836,760
群馬県						90	13,170							13,260
						11,178	1,193,292							1,204,470
長野県						1,000	2,370	4,100	2,650	10,810				20,930
						113,400	156,978	603,828	320,382	1,470,927				2,665,515
熊本県						16,440	8,500		600	350				25,890
						1,506,006	606,960		41,040	18,900	2,172,906			8,580
大分県						650	6,750							63,720
						91,800	534,276							689,796
宮崎県						8,340	15,710		2,850	1,630	28,530			28,530
						928,973	1,100,574		235,872	96,876	2,362,295			2,362,295
鹿児島県		10,860	3,140	6,480	6,010	9,550	3,720	1,000	3,210	18,230	17,050	79,250		
		773,917	302,400	478,008	610,956	1,091,232	416,178	97,524	447,876	1,608,654	1,195,614	7,022,359		
沖縄県		810												960
		68,310												5,400
		11,670	3,140	6,480	6,010	18,540	43,710	65,620	61,880	59,700	36,930	23,680	20,360	357,720
グリーンボール 合計数量		842,227	302,400	478,008	610,956	2,112,005	3,681,612	6,688,440	9,246,690	8,419,572	5,153,025	2,112,366	1,380,510	41,027,811
グリーンボール 合計金額								156	567	2	12			737
ほうれん草	北海道													802,040
								210,492	561,902	2,808	26,838			50
														2,524
茨城県		210	105	657	35	1,340					127			951,021
		44,280	17,010	212,598	5,940	532,305					101,628			4,948
栃木県		60	100	75		50	60	965	864	1,409	1,170	195		5,565,689
		16,200	24,300	18,900		31,050	65,880	943,866	1,255,230	1,843,160	1,133,283	233,820		7,607
群馬県				177	80	50	525	3,320	1,430	1,280	655	50		60
				37,098	41,985	19,575	389,205	2,474,145	1,505,655	1,278,450	497,862	51,570	6,480	6,302,025
埼玉県														60
														15,120
千葉県														13
長野県							34	472	590	602	322			8,991
							40,770	455,922	595,701	541,080	288,360	44,550		2,195
福岡県		1,028	76	2,053	589	4,131	4,033	162	44	26				1,966,383
		520,020	54,000	1,200,690	340,848	2,432,619	2,170,395	135,270	65,070	62,235	36,990			7,018,137
佐賀県		50	295	370	250	295								1,260
		32,400	63,720	152,820	129,060	157,950								535,950

上段：数量(kg)、下段：金額(円)

品目	産地	1月	2月	3月	4月	5月	6月	7月	8月	9月	10月	11月	12月	総計
	長崎県				125									
					64,125						1,824	1,173	328	3,450
	熊本県	2,750	1,956	3,620	3,245	1,120	1,746	895	255		812,419	853,443	218,484	1,948,471
		1,194,615	483,813	1,633,986	1,356,356	448,173	892,701	604,125	346,410		993	3,663	4,655	24,898
	宮崎県						784	308	136		698,922	2,445,573	1,966,340	12,071,014
							526,500	249,642	237,924					1,228
	鹿児島県	160	2,804	2,866	2,676	3,220	2,648	1,200			396	84		16,054
		101,520	1,188,648	1,524,037	1,386,623	1,945,998	1,732,061	653,702			332,986	67,716		8,933,291
	沖縄県	27,731	36,720	21,894	15,084	1,526	69				9,422	30,855		143,301
		11,245,726	8,411,136	6,574,504	4,669,960	579,983	23,868				4,405,718	9,332,226		45,243,121
ほうれん草 合計数量		31,989	42,056	31,772	21,834	11,687	10,194	7,478	3,886	3,293	5,525	14,915	35,878	220,507
ほうれん草 合計金額		13,154,761	10,242,627	11,369,753	7,865,837	6,118,763	5,999,330	5,727,164	4,567,892	3,665,498	3,929,288	8,210,876	11,523,530	92,375,319
ねぎ	北海道							50	2,866	7,297	11,403	5,396		27,012
								30,240	1,247,265	3,488,349	5,191,722	2,372,985		12,330,561
	青森県		126					580	5,153	5,245	9,345	4,390	245	25,084
		18,576						296,028	2,139,941	2,531,832	4,229,506	1,700,256	100,765	11,016,904
	岩手県							25	2,045	1,355	5,660	600		9,685
								16,200	1,121,140	681,298	2,570,793	277,777		4,667,208
	宮城県												20	20
													2,700	2,700
	秋田県							50	875	2,760	1,010	2,555	1,000	8,250
								35,640	300,251	1,113,420	449,064	1,082,093	404,893	3,385,361
	山形県	72	134	50						2,090	2,490	1,780		6,616
		25,920	41,904	27,754						990,782	1,025,990	660,363		2,772,713
	茨城県	3,360	738		1,052	4,944	4,492	5,911	2,305	2,395	200	425	3,420	29,242
		843,054	443,437		265,574	2,075,217	2,283,639	3,047,404	916,648	722,996	87,593	187,381	1,275,258	12,148,201
	栃木県	1,236	1,226	160	2,860	1,650	915	1,510	335	145	95	1,775	370	12,277
		436,132	372,120	47,952	1,028,760	620,773	489,942	678,000	123,282	53,784	20,628	782,900	101,736	4,756,009
	群馬県	5,420	2,437	1,121	290	565	75		100			3,050	8,677	21,735
		1,625,205	762,571	327,573	138,726	256,803	34,998		21,600		1,077,541	2,962,254	7,207,271	
	埼玉県	2,315	606	965	2,400	575	300	1,105	45	40		1,445	2,260	12,056
		979,247	225,633	281,456	720,752	341,820	134,255	427,647	9,726	27,648	634,148	842,346		4,624,678
	千葉県	4,830	1,145	1,160	2,485	835	110	415	90	30		205	700	12,015
		2,297,174	411,804	309,215	879,508	285,984	37,061	194,843	15,552	20,736		76,734	279,400	4,808,011
	神奈川県	290												290
		62,640												62,640
	新潟県								75	540		105	350	1,070
									51,840	362,017	36,774	156,168	606,799	
	長野県								685	1,585	580	760	875	4,485
									294,203	721,641	248,624	298,846	341,253	1,904,567
	長崎県	3,402	4,785	6,309	3,489	3,963	4,500	3,678	3,555	981	705	4,422	6,417	46,206
		1,457,568	1,616,782	1,971,635	1,461,078	1,780,920	2,170,962	1,972,512	1,785,942	459,108	241,380	2,292,732	2,856,600	20,067,219
	熊本県	558	150								207	831	84	1,830
		169,344	20,520								60,372	219,780	18,144	488,160
	大分県	5,697	5,076	8,133	7,149	7,155	4,536	9,033	6,528	732	2,280	5,082	4,536	65,937
		2,150,253	1,097,972	2,180,537	2,594,893	3,184,872	2,070,489	3,883,067	2,789,176	219,807	871,236	2,582,415	2,000,808	25,625,325
	宮崎県	387	1,395	504	942	774							890	4,892
		141,156	255,744	168,912	377,784	317,161							329,400	1,590,157
	鹿児島県	16,955	16,020	15,966	10,409	4,206	3,600	1,506	759	963		2,670	12,479	85,533
		6,636,903	4,591,087	4,766,508	3,747,556	1,923,161	1,645,460	578,448	414,288	550,584	1,328,357	5,232,340		31,414,692

上段：数量(kg)、下段：金額(円)

品目	産地	1月	2月	3月	4月	5月	6月	7月	8月	9月	10月	11月	12月	総計
沖繩県		120	415	97	14	95								741
		18,684	66,366	16,362	756	8,208								110,376
中国		13,528	9,075	3,621	4,893	6,297	7,607	7,268	17,167	14,085	14,833	10,509	6,087	114,970
		3,911,026	2,591,493	800,476	1,167,608	1,290,968	2,046,384	2,055,078	5,613,678	4,566,078	4,855,410	3,335,353	1,361,539	33,595,091
	ねぎ 合計数量	58,170	43,328	38,086	35,993	31,059	26,135	31,106	39,729	40,264	46,006	51,080	48,990	489,946
	ねぎ 合計金額	20,754,306	12,516,009	10,898,380	12,382,995	12,085,887	10,913,190	13,198,907	15,273,464	16,503,249	18,875,424	21,242,151	18,540,681	183,184,643
青葱		9	30	132	315	99	60	79,294	139,709	14,570,006	12,113,568	10,174,595	9,064,308	110,495,241
茨城県		4,860	20,682	99,954	504,279	139,709	78	42	78	42	64	59	110	848,778
埼玉県														120
千葉県		3	6,804	3,132										9,936
長野県		6	6,156											6,156
静岡県		2,160	6	135	24	135	36	201	340,471	44,389	44,389	60	60	849
		87	60	120	24	261	675	72	279	242,082	261	1,906	1,181	7,548
京都府		109,026	49,410	62,856	25,272	362,725	960,111	54,864	250,290	1,009,870	1,750,431	1,009,870	7,329,057	
		8	4	8	4	6	8	10	12	24	6	24	24	109
広島県		17,734	8,640	15,012	14,322	10,920	7,280	14,560	28,237	42,470	14,235	36,232	229,429	
		30	285	294	6	87	45	267	327,568	8,696	8,696	9	336	
山口県		156	300	87	60	24	18	9	75	30	30	30	60	849
		128,142	212,436	69,822	19,440	43,582	20,979	30,100	16,201	105,300	47,304	58,320	751,626	
高知県		30	285	294	6	87	45	267	327,568	8,696	8,696	9	336	
		46,980	207,468	237,136	280,989	216,751	12,280	11,942	63,180	1,176,726	1,176,726	2,126	26,683	
福岡県		1,290	1,956	2,022	1,560	2,940	2,562	1,377	2,126	2,126	2,126	2,126	2,126	26,683
		1,460,733	1,510,730	1,389,372	1,313,745	1,206,113	1,795,572	3,216,370	6,093,084	5,161,270	3,875,717	1,568,654	1,949,822	30,541,182
佐賀県		1,170	1,245	564	981	876	720	1,059	483	273	504	1,008	9,387	
		1,261,532	712,956	271,868	599,854	680,197	532,548	912,384	790,533	265,491	682,230	587,687	967,036	8,264,316
熊本県														90
大分県		897	1,176	1,161	1,236	2,814	2,997	3,186	1,890	2,085	1,005	2,580	1,536	22,563
		1,086,821	911,964	719,388	706,428	1,520,839	1,643,431	2,224,461	2,466,510	3,045,130	1,306,773	2,461,687	1,101,076	19,194,508
宮崎県		117	86											261
		39,636	32,076											18
鹿児島県		374	437	106	350	210	176	885	590	466	867	1,906	1,181	21,483
		217,080	161,179	28,620	130,140	147,690	167,082	775,321	821,727	1,012,977	1,106,940	1,750,431	1,009,870	7,329,057
沖繩県		4,391	3,390	6,405	6,279	5,490	3,968	2,468	2,825	2,349	2,871	4,597	4,993	50,026
		3,977,780	2,216,876	2,407,611	2,862,476	3,144,959	2,852,082	2,165,389	4,709,280	4,071,242	3,519,596	3,689,733	3,578,855	39,195,879
青葱 合計数量		8,253	8,541	10,949	11,248	11,280	10,301	11,509	9,536	8,715	8,979	11,072	11,324	121,707
青葱 合計金額		8,179,846	5,739,533	5,150,255	5,904,255	6,967,294	7,343,248	9,652,973	15,748,360	14,457,006	12,113,568	10,174,595	9,064,308	110,495,241
みつば		4												4
山形県		7,992												7,992
茨城県		35	5											273
		59,130	64											170,662
群馬県		45												45
		56,754												56,754
埼玉県		246	425	485	245	320	335	350	500	411	277	385	300	4,279
		219,920	301,347	337,986	156,654	192,672	237,168	216,540	374,155	369,350	195,966	266,490	313,416	3,181,664
千葉県		372	397	433	489	437	460	468	383	277	331	397	305	4,749
		425,088	408,667	423,986	325,620	267,510	296,017	313,513	326,500	242,126	238,184	297,075	337,489	3,901,775

上段：数量(kg)、下段：金額(円)

品目	産地	1月	2月	3月	4月	5月	6月	7月	8月	9月	10月	11月	12月	総計
	神奈川県	5												5
		2,732												2,732
	新潟県									25	26		60	111
										23,171	13,230		76,086	112,487
	静岡県			5									5	10
				3,969									4,482	8,451
	福岡県	49	46	44	219	24	155	93	40	8	67	12	25	782
		83,937	8,802	55,642	32,588	4,126	23,290	6,113	2,052	24,192	38,707	18,068	35,035	332,552
	大分県	13	17	16	143	108	29	12	10	93	29	58	67	595
		6,588	8,516	9,288	38,135	18,382	3,024	11,988	20,412	215,514	12,420	20,844	75,892	441,003
	鹿児島県			23	8	3	8					10	3	55
				6,372	1,134	540	346					2,160	1,080	11,632
	沖縄県	2	6	11	17	7							276	319
		1,037	572	983	1,274	799							402,300	406,965
みづば 合計数量		771	891	1,017	1,121	899	987	923	933	819	794	921	1,151	11,227
みづば 合計金額		863,178	727,904	838,226	555,405	484,029	559,845	548,154	723,119	880,023	515,096	627,598	1,312,092	8,634,669
みず菜	北海道							552	128					680
								479,196	165,024					644,220
	茨城県	1,480	965	1,745	1,735	3,098	3,204	2,565	2,134	3,238	1,839	1,602	933	24,538
		1,240,920	506,250	709,830	761,319	1,260,756	1,534,329	1,400,301	1,767,258	2,351,565	1,205,725	1,250,235	947,619	14,936,107
	群馬県		50											50
			13,500											13,500
	埼玉県	80	40			40	60	12	8	16	48			304
		45,360	12,825			12,096	12,312	7,128	4,320	6,912	10,368			111,321
	東京都							15						15
								8,505						8,505
	福岡県	1,830	2,608	3,737	5,102	2,776	2,999	2,498	1,192	912	2,310	2,825	2,554	31,343
		988,591	1,041,619	1,248,485	1,673,929	1,128,841	1,480,521	1,282,132	1,334,988	729,972	1,331,100	1,524,474	1,719,587	15,484,239
	長崎県										20			20
											6,804			6,804
	鹿児島県	84	516	1,072	648	120	92	1,216	664	188	96	40	4	4,740
		31,342	138,240	243,065	162,108	32,832	35,208	285,012	304,560	72,576	41,688	29,592	3,024	1,379,247
	沖縄県	1,576	2,012	613	377		15	212	86	86	64	192	1,311	6,458
		1,160,226	450,530	142,549	68,969		3,662	166,018	83,052	35,057	113,411	830,380	3,053,854	
みず菜 合計数量		5,050	6,191	7,167	7,862	6,034	6,385	6,843	4,338	4,440	4,377	4,659	4,802	68,148
みず菜 合計金額		3,466,439	2,162,964	2,343,929	2,666,325	2,434,525	3,074,537	3,453,769	3,742,168	3,244,077	2,630,742	2,917,712	3,500,610	35,637,797
しゅんぎく	茨城県					15								15
														9,072
	栃木県		6	39								15	9	69
			45,360	-11,772								16,351	10,109	60,048
	千葉県	15												42
		9,720		1,296									6	12
	福岡県	39	81	31	204	27		12	4	4	4	116	190	708
		41,715	46,710	18,765	198,477	27,000		12,825	7,290	3,915	3,915	120,690	157,680	635,067
	鹿児島県			44										44
				24,624										24,624
	沖縄県	3,132	2,079	1,233	296								3,543	10,283
		1,823,345	1,078,716	166,357	46,072								2,107,156	5,221,646
しゅんぎく 合計数量		3,186	2,166	1,356	515	27		12	4	4	4	137	3,754	11,161
しゅんぎく 合計金額		1,874,780	1,170,786	199,270	253,621	27,000		12,825	7,290	3,915	3,915	143,305	2,288,402	5,981,194

上段：数量(kg)、下段：金額(円)

品目	産地	1月	2月	3月	4月	5月	6月	7月	8月	9月	10月	11月	12月	総計		
にら	北海道				10	1,380	760	1,010	830	50	50			4,040		
					10,152	1,437,320	877,656	1,414,649	1,285,891	75,600	5,101,268				5,101,268	
山形県						928	820	1,088	1,336					4,172		
						719,716	819,498	1,051,878	1,334,266		3,925,358				3,925,358	
茨城県				80	20			52		112				264		
				12,096	4,320			44,931		57,024					118,371	
栃木県		128		12	40			60						240		
		234,468	-9,828	2,592	8,640			56,376							292,248	
岡山県														1		
高知県														3,402		
				1,110	910	1,160	965	1,045	1,040	835	872	990	1,450	1,100	1,095	12,572
福岡県				1,609,432	1,225,046	1,060,715	866,239	825,473	866,876	811,121	1,283,118	1,770,199	1,494,062	1,577,893	14,555,182	
				870	675	1,965	1,635	2,465	2,450	1,550	1,570	1,910	2,350	2,350	20,450	
長崎県				1,110,672	616,140	1,034,910	848,340	826,632	1,051,488	950,022	877,716	1,077,300	1,543,860	2,070,360	12,324,960	
					50										150	
熊本県				15,660								59,400		75,060		
				240			50		5		150	50		75	570	
大分県				285,930			22,950			12,506	75,060	43,200	63,450	503,096		
				630	490	200	315	680	1,265	3,960	2,075	2,685	2,015	835	410	15,560
宮崎県				901,358	595,756	57,240	123,269	154,341	507,794	1,843,315	1,470,371	1,495,166	1,135,237	955,368	428,394	9,667,609
				1,080	2,280	985	1,500	1,185	630	730	895	1,445	2,293	3,245	2,975	19,243
沖縄県				1,169,640	2,107,628	611,982	802,159	398,586	295,758	342,163	1,114,290	924,642	2,465,014	2,561,177	14,105,444	
				4,805	5,408	6,743	7,066	6,323	4,782	2,221	4,208	2,961	2,540	3,101	3,257	53,415
中国				6,003,999	3,886,710	3,094,963	2,534,864	1,934,460	2,036,465	1,351,893	3,495,812	2,214,202	1,485,650	2,382,996	22,111,684	
															1	
にら 合計数量							1,124							1,124		
				8,863	9,764	11,195	11,551	11,808	10,193	12,504	11,185	10,766	12,184	10,503	10,162	130,678
にら 合計金額				11,315,499	8,424,854	5,890,158	5,202,141	4,148,132	4,769,657	7,455,550	9,950,967	8,684,372	9,476,008	9,076,524	89,306,820	
							65			390	190	603			1,248	
セリ—	北海道						38,502	215,892	96,984		213,084			564,462		
												50		50		
山形県												20,466		20,466		
							120							120		
茨城県							68,062							68,062		
														100		
千葉県							44,280							44,280		
														9,188		
長野県							200	3,630	1,396	1,190	1,384	828		3,836,828		
							111,780	252,687	1,546,052	542,646	585,954	470,610	327,099	530	450	980
静岡県													217,738	87,480	305,218	
														540	1,650	8,320
福岡県														230,888		
														185,171	230,888	2,473,921
宮崎県														765		
														64,206	392,818	
鹿児島県														170		
															17,086	
沖縄県														7,923		
															1,378,777	17,306,740
アメリカ														2,800		
															823,219	6,185,743

上段：数量(kg)、下段：金額(円)

品目	産地	1月	2月	3月	4月	5月	6月	7月	8月	9月	10月	11月	12月	総計
セルリー 合計数量		19,835	18,535	19,882	16,990	7,730	4,845	5,540	3,386	5,670	5,770	5,228	13,588	126,999
セルリー 合計金額		3,635,010	2,694,287	4,426,674	4,106,108	2,717,960	1,720,741	2,301,598	1,315,062	2,222,370	1,790,672	1,700,572	2,584,570	31,215,624
アスバラガス	岩手県					5			45					50
	秋田県					8,910			68,310					77,220
						10				25				40
	山形県					15,660				37,260				55,620
														15
	栃木県				1	10	10	25	20	95	15			23,490
					3,354	20,790	13,230	25,650	33,750	79,650	17,820			176
	長野県				5	10								15
					9,720	22,680								32,400
	福岡県			50	28	57	40	70	25	45	45		20	335
				86,670	62,640	135,810	66,960	98,280	14,850	70,740	70,740		21,600	557,550
	佐賀県					5	45	140	55	10	65			320
						11,340	71,550	125,010	53,190	8,640	55,350			325,080
	長崎県							80	75	15	5			175
								65,880	41,850	20,250	6,480			134,460
	熊本県				140	25	20	130	20	50	85			470
					210,330	31,320	33,480	61,560	33,264	74,952	73,170			518,076
	大分県							79						79
								50,225						50,225
	沖縄県					21	26							53
					421	5,637	25,747				7			37,939
	アメリカ													7
											8,856			8,856
	メキシコ		34	28	7	13						468	76	626
			33,988	29,835	7,020	15,444						230,796	95,472	412,555
	その他外国		5	10										15
			10,260	6,480										16,740
	アスバラガス 合計数量		39	38	50	181	141	524	255	195	222	468	107	2,376
	アスバラガス 合計金額		44,248	36,315	86,670	293,485	210,967	426,605	268,704	220,752	232,416	230,796	125,906	2,444,455
	カリフラワー						200	1,088	928	667	876	80		3,839
							104,220	716,310	670,270	380,052	383,616	43,200		2,297,668
	茨城県				246	24	512							782
					121,770	3,996	244,998							370,764
	埼玉県											234		234
												27,378		27,378
	新潟県						276	396		180	1,664	1,200		3,716
							153,468	280,172		106,920	745,589	380,126		1,626,275
	長野県						658	270	1,240	144	120			2,432
							361,476	110,862	833,112	32,940	7,128			1,345,518
	福岡県		1,696	288	376	64	1,144					1,336	1,904	6,808
			298,026	36,774	92,124	21,168	271,998					322,715	444,150	1,486,955
	熊本県		330	48	476	1,688	558			80	832	1,414	3,480	8,906
			36,936	9,245	245,376	672,192	283,208			21,600	124,264	225,936	578,664	2,197,421
	大分県													8
														4,536
	鹿児島県		236								20		1,289	1,545
			49,248								5,098		255,744	310,090

上段：数量(kg)、下段：金額(円)

品目	産地	1月	2月	3月	4月	5月	6月	7月	8月	9月	10月	11月	12月	総計
	沖縄県	8,404	20,057	5,466	2,179								1,742	37,848
		2,297,412	3,405,878	1,029,197	492,804								222,231	7,447,522
カリフラワー 合計数量		10,666	20,393	5,842	2,965	2,856	2,212	1,754	2,168	1,071	3,492	4,284	8,415	66,118
カリフラワー 合計金額		2,681,622	3,451,897	1,121,321	881,118	948,186	1,151,906	1,087,344	1,503,382	541,512	1,260,597	984,453	1,500,789	17,114,127
ブロッコリー	北海道			3,120	13,315	10,275	4,956	180	40,100					
				1,006,560	5,635,806	4,429,965	2,747,552	1,757,441	73,872					15,651,196
	長野県			1,620	590	120								2,330
				395,215	296,169	90,936								782,320
	兵庫県			72	170									242
				38,340	109,188									147,528
	鳥取県					348								348
				153,025										153,025
	徳島県			120	114									234
				55,080	99,040									154,120
	福岡県	498	816	2,786	1,366	1,396	90				1,012	640		8,604
		256,554	360,396	1,098,427	810,406	459,346	52,272				455,058	107,784		3,600,243
	長崎県	1,164	1,466	6,670	5,316	11,154	8,350	1,090		1,598	2,938	14,506		54,252
		549,797	418,790	2,050,302	2,248,478	3,715,286	2,689,448	390,096		480,384	915,904	3,104,190		16,562,675
	熊本県	1,114	1,814	1,060	538	930	60	860		40	2,562	3,938		12,916
		188,244	351,756	363,960	275,454	242,708	29,808	188,417		19,899	1,037,826	497,988		3,196,060
	宮崎県			162	54	1,000	1,410				720			3,346
				86,443	36,288	355,482	520,884				419,170	3,024		1,421,291
	鹿児島県	18,882	13,070	4,120	1,690	10,750	4,690	1,390			5,230	16,683		76,505
		5,537,343	4,001,270	1,082,376	687,787	3,471,584	1,418,364	478,548		1,859,598	4,555,753	23,092,623		23,092,623
	沖縄県	7,464	8,687	1,770	398	280				21	2,359	20,979		30,979
		1,620,008	1,456,054	249,734	68,032	24,570				3,024	384,458	3,805,880		3,805,880
	アメリカ	140		100	100	5,710	5,710	11,070	13,110	6,325	670	200	275	37,600
		61,614		71,260	71,260	2,584,656	3,870,099	4,201,200	2,079,108	314,842	97,200	116,640		13,396,639
	中国									1,100	400			1,500
										547,074	280,800			827,874
ブロッコリー 合計数量		29,262	25,853	16,688	9,648	24,680	20,248	18,940	28,045	17,190	11,782	18,039	38,581	258,956
ブロッコリー 合計金額		8,213,560	6,588,266	4,986,322	4,335,105	8,022,682	7,283,055	6,454,604	10,232,221	6,805,242	4,200,687	6,826,021	8,843,709	82,791,474
レタス	北海道			2,500						500				4,910
				990,969						125,280				1,597,151
	岩手県					175								175
						27,859								27,859
	茨城県									8,440	1,000			9,440
										1,541,674	204,660			1,746,334
	群馬県				2,480	15,500								17,980
				394,796	2,797,916									3,192,712
	千葉県	450	4											454
		189,297	648											189,945
	長野県			20	48,150	181,090	273,200	274,820	273,200	196,780	103,760	720		1,078,540
				1,163	9,935,341	27,589,150	39,735,374	55,309,704	52,999,420	21,909,495	147,355			207,627,002
	兵庫県					5,600								5,600
						1,165,450								1,165,450
	香川県	640												640
		264,600												264,600
	福岡県	510			200	800		870	1,790				2,340	6,510
		129,924			36,720	164,160		152,690	338,389				136,080	957,963

上段：数量(kg)、下段：金額(円)

品目	産地	1月	2月	3月	4月	5月	6月	7月	8月	9月	10月	11月	12月	総計
長崎県		6,790	23,460	69,850	27,800	146,640	18,590		5,140	143,140	170,280	170,280	67,220	678,910
		1,225,945	2,177,204	7,792,174	4,103,090	22,098,802	2,427,444		872,370	23,039,177	27,290,044	27,290,044	7,830,537	98,856,787
熊本県				3,200		2,290	4,000						1,000	10,490
			317,844			325,404	302,400							62,262
大分県					5,050	15,102			2,376		1,582	5,550		27,284
		4,780	2,680		516,024	2,495,016					220,428	764,693	1,700	3,998,537
鹿児島県		649,013	350,654										6,440	15,600
		327,622	447,794	427,750	431,132	81,484	7,440			22,340	239,690	270,626	669,536	1,939,829
沖縄県		43,509,743	30,583,645	36,112,802	42,623,356	9,347,454	423,576			3,136,590	28,574,154	33,736,338	228,047,658	
		340,792	473,938	500,800	466,682	315,566	213,795	274,820	273,700	203,830	280,132	420,730	488,424	4,253,209
北海道	サニーレタス	45,968,522	33,112,151	44,222,820	47,675,149	48,329,543	31,761,398	39,737,750	55,434,984	54,352,692	50,000,054	57,589,921	42,434,753	550,619,737
								8,240	5,456	6,160	1,040	164		21,060
岩手県						3,810,251	2,877,261		3,089,495		262,937	13,284		10,053,228
						1,348	360							2,328
茨城県						160,596	640,796	214,618						1,016,010
								40	388	40	388	80		508
山梨県								116	13,608	149,202	39,118			201,928
								49,507						116
長野県					2,120	11,656	13,184	12,280	12,876	8,272				49,507
					920,834	3,131,210	4,189,367	6,406,893	7,451,511	2,533,051				60,388
福岡県		7,212	8,544	11,372	12,540	17,252	5,960		212	7,088	13,996		14,736	24,632,866
		2,269,044	2,349,864	2,722,420	3,435,378	5,169,632	1,203,280		41,959	2,900,564	5,573,969		3,889,434	29,555,544
長崎県						120					200			320
						41,040					5,940			46,980
熊本県														388
						103,680								103,680
鹿児島県														792
														53,568
沖縄県		9,092	7,572	6,188	7,037	1,133	19	23			2,240		5,645	38,949
		1,944,184	1,244,117	1,130,889	991,062	246,564	2,074	1,944			587,790		602,694	6,751,318
サニーレタス 合計数量		16,304	16,116	17,560	19,577	20,893	18,375	22,911	18,096	19,288	16,788	16,680	21,173	223,761
		4,213,228	3,593,981	3,853,309	4,426,440	6,440,710	4,538,200	8,691,865	9,498,772	10,596,573	5,845,754	6,220,101	4,545,696	72,464,629
北海道	サニーレタス 合計金額	4	48	48	28			5,414	4,237	4,782	989			15,502
	その他レタス	3,240	22,950	17,820		2,535,618	2,503,317	276,264						7,711,102
岩手県						2,110	2,084		2,351	1,324	120			7,989
						713,934	794,200	1,006,502	686,353	54,540				3,255,529
茨城県									246	1,394	464		54	3,042
						61,830	60,772	134,028	112,861	363,010	156,855	9,720		899,076
群馬県														48
														32,750
長野県		8			16	1,764	11,228	15,126	14,209	14,429	9,973	494		67,279
		2,052	10,584	5,616	721,732	3,472,015	5,272,308	8,295,387	7,743,699	2,809,498	38,664			28,371,555
静岡県											84			170
											23,330			51,976
兵庫県														360
														121,392
徳島県														50
														26,136

上段：数量(kg)、下段：金額(円)

品目	産地	1月	2月	3月	4月	5月	6月	7月	8月	9月	10月	11月	12月	総計
香川県		88	1,480	1,904	96	84	102	510	672	4,936				
		25,065	310,213	364,420	7,776	26,140	18	143,101	124,420	1,001,153				
福岡県		8,640	7,424	10,828	10,940	12,788	2,976	36	8,328	10,539	9,744	83,307		
		2,164,300	1,574,373	2,347,100	3,297,735	4,079,311	827,977	21,978	2,396,436	4,030,135	2,921,967	23,878,731		
長崎県		416			132									548
		114,871			34,387									149,258
熊本県		80	180											260
		27,000	37,800											64,800
大分県		9	48		754	150		541	672	2				2,176
		1,944	2,052	263,660	46,980			128,443	164,167	4,320				611,566
鹿児島県		52	80	40	20	40		14	360					606
		13,310	27,302	14,796	4,320	1,512		3,984	113,940					179,164
沖縄県		6,204	2,691	3,521	5,742	1,152		14	3,103	4,755				27,182
		1,461,660	494,325	665,264	842,432	91,638		4,536	936,630	687,636				5,184,121
その他レタス 合計数量		14,913	10,695	14,921	18,502	18,970	16,636	22,720	20,917	22,009	21,497	16,448	15,227	213,455
その他レタス 合計金額		3,643,266	2,255,929	3,162,605	4,561,588	5,696,909	5,096,805	8,609,902	11,701,900	11,300,953	6,071,057	5,689,332	3,748,063	71,538,309
サラダ菜					41	8	2							51
					19,845	8,165	3,067							31,077
静岡県		32												32
		16,200												16,200
福岡県		221	159	652	178	25	207	424	10	170	458	253	178	2,935
		38,772	80,633	199,314	56,009	11,340	125,723	342,278	13,295	141,140	183,093	78,747	121,903	1,392,247
沖縄県		874	1,096	1,399	1,386	1,323	680	539	833	259	1,295	1,323	838	11,845
		290,650	319,194	374,447	374,220	357,210	176,850	131,355	215,649	95,445	404,460	357,210	227,934	3,324,624
サラダ菜 合計数量		1,095	1,255	2,051	1,596	1,348	887	1,004	851	431	1,753	1,576	1,016	14,863
サラダ菜 合計金額		329,422	399,827	573,761	446,429	368,550	302,573	493,478	237,109	239,652	587,553	435,957	349,837	4,764,148
ハセリ					25	96	35	85	15					296
					52,650	202,597	31,050	90,855	44,685					426,697
千葉県		75												85
		74,034	270											74,304
長野県					15	15	10	67	26	11				144
					12,015	6,480	41,040	229,230	70,524	21,211				380,500
静岡県		25	75											100
		22,680	34,290											56,970
福岡県		298	232	430	420	419	331	56	5	30	231			2,452
		278,699	165,823	266,598	292,097	473,002	467,986	39,679	2,916	65,934	540,984			2,593,718
佐賀県		50	52	39	14	5	10	50	55	160	435			
		46,575	23,058	18,922	21,303	8,964	3,240	227,880	136,620	373,729	860,291			
熊本県					10	95								110
					10,800	13,230								46,710
大分県		28		8	127	373	693	405	290					2,737
		34,560	2,160	230,294	413,791	1,307,605	1,662,411	498,293	717,616					5,846,333
鹿児島県														16
														6,480
沖縄県		170	199	35	16									496
		108,519	92,533	13,235	5,659									143,035
ハセリ 合計数量		546	483	529	519	533	579	584	798	528	472	532	768	6,871
ハセリ 合計金額		468,353	281,414	321,435	334,206	620,989	920,911	513,005	1,407,856	1,748,136	982,943	1,259,161	1,796,575	10,654,984
えんさい				254	3,468	4,649	5,143	6,275	4,504	3,521	1,261			29,075
				56,452	876,923	1,173,210	1,437,020	1,368,935	1,473,608	1,057,347				7,752,560

上段：数量(kg)、下段：金額(円)

品目	産地	1月	2月	3月	4月	5月	6月	7月	8月	9月	10月	11月	12月	総計
えんさい 合計数量					254	3,468	4,649	5,143	6,275	4,504	3,521	1,261		29,075
えんさい 合計金額					56,452	876,923	1,173,210	1,437,020	1,368,935	1,473,608	1,057,347	309,065		7,752,560
ちんげんさい	茨城県				100	100	58	58	100	484	126		16	884
					13,176	61,884	33,372	61,884	282,636	62,046			8,640	461,754
	群馬県					20								20
						12,960								12,960
	千葉県					32			20					52
						23,760			16,632					40,392
	静岡県									6				6
										5,832				5,832
	福岡県	2	144	304	304	110	140	236	48	276	304	20	28	1,612
		1,026	82,404	202,468	72,733	37,260	121,726	26,244	188,643	176,040	12,420	16,956		937,920
	佐賀県				16						16			58
					9,936	3,564					13,651			38,167
	熊本県				174	548	148	842	194	170	46	290		2,412
					91,368	357,858	96,228	498,058	185,598	182,580	39,587	147,312		1,598,589
	鹿児島県	560	998	2,132	3,452	1,875	2,594	1,988	1,332	806	1,134	500	316	17,687
		306,720	340,308	632,070	1,085,724	650,614	899,051	1,009,951	849,868	575,386	649,944	178,092	152,820	7,330,548
	沖縄県	11,013	12,119	12,995	12,900	15,005	11,790	5,371	7,073	5,613	10,612	13,220	13,378	131,089
		5,180,376	3,788,326	3,303,977	3,458,867	3,432,518	3,350,553	2,901,112	3,241,306	4,045,809	3,138,737	4,114,728	5,167,971	45,124,280
ちんげんさい 合計数量					16,836	17,638	14,672	8,495	8,799	7,375	12,238	13,740	14,048	153,820
ちんげんさい 合計金額					5,487,096	4,129,660	4,028,387	4,841,991	4,528,899	4,383,092	4,564,219	4,401,620	5,297,518	5,504,715
葉だいこん	沖縄県	1,049	228	261	410	223	400	308	378	68	199	179	1,181	4,884
		429,203	59,054	59,195	82,361	49,906	101,548	78,192	35,646	27,108	38,858	43,805	181,148	1,186,024
葉だいこん 合計数量					228	261	410	308	378	68	199	179	1,181	4,884
葉だいこん 合計金額					429,203	59,054	59,195	82,361	49,906	101,548	78,192	35,646	27,108	181,148
クレソン	山梨県								5					5
									972					972
	静岡県					10								10
						648								648
	大分県									3				3
										14,040				14,040
	沖縄県	1,476	2,060	1,664	791	538	275	68		14	682	1,118	1,164	9,860
		593,329	572,988	553,289	269,126	241,986	155,434	55,782		11,934	290,811	445,565	410,422	3,600,666
クレソン 合計数量					791	548	275	68	5	17	692	1,118	1,164	9,878
クレソン 合計金額					593,329	572,988	553,289	269,126	242,634	155,434	55,782	972	25,974	290,811
葉ニンニク	沖縄県	1,649	1,127	181	303						3	219	1,340	4,822
		1,297,667	941,310	123,389	171,105						1,652	267,532	1,381,081	4,183,736
葉ニンニク 合計数量					181	303					3	219	1,340	4,822
葉ニンニク 合計金額					1,297,667	941,310	123,389	171,105			1,652	267,532	1,381,081	4,183,736
よもぎ	沖縄県	1,815	2,570	2,537	3,190	3,064	1,735	1,544	2,231	1,245	1,529	1,524	1,416	24,400
		1,635,359	1,030,736	1,521,721	925,144	841,639	1,085,768	2,018,682	1,989,302	1,486,998	1,973,172	1,458,844	1,876,339	17,843,704
よもぎ 合計数量					3,190	3,064	1,735	1,544	2,231	1,245	1,529	1,524	1,416	24,400
よもぎ 合計金額					1,635,359	1,030,736	1,521,721	925,144	841,639	1,085,768	2,018,682	1,989,302	1,486,998	1,876,339
にがな	沖縄県	497	369	649	593	383	365	93		52	145	178	271	3,705
		261,134	185,072	247,442	192,274	239,115	203,771	184,604	200,945	94,187	168,663	260,981	247,159	2,485,347
にがな 合計数量					369	649	593	383	365	93	145	178	271	3,705
にがな 合計金額					261,134	185,072	247,442	192,274	239,115	203,771	184,604	200,945	94,187	168,663
水前寺菜	鹿児島県										9	21		30
											6,415	13,608		20,023

上段：数量(kg)、下段：金額(円)

品目	産地	1月	2月	3月	4月	5月	6月	7月	8月	9月	10月	11月	12月	総計
沖縄県		1,132	1,118	1,654	1,694	1,546	1,592	721	720	619	728	847	1,104	13,475
水前寺菜 合計数量		1,001,549	770,816	799,131	720,477	787,562	1,274,819	1,242,087	1,482,572	1,086,987	1,451,077	956,934	1,015,999	12,590,010
水前寺菜 合計金額		1,132	1,118	1,654	1,694	1,546	1,592	721	720	619	728	847	1,104	13,505
その他の葉菜類 北海道		1,001,549	770,816	799,131	720,477	787,562	1,274,819	1,242,087	1,482,572	1,086,987	1,457,492	970,542	1,015,999	12,610,033
							94	62	151	554				861
岩手県							230,148	173,297	57,953					566,590
							20							20
宮城県		5					15,681							15,681
		17,010												17,010
山形県				810										810
茨城県					1			2			1			4
					1,706			4,104			729			6,539
千葉県		101	103	98	104	100	113	112	106	135	156	119	119	1,366
		166,228	141,934	140,281	155,806	161,719	174,355	180,878	260,534	417,081	309,459	185,539	231,714	2,525,528
長野県				1		2								3
				1,480		4,093								5,573
愛知県		4				8		7	1			3		30
		4,093			6,480	8,748		8,748	2,700		3,132	13,554		38,707
京都府					3									3
		1,296	1,080	1,998	216	1,404	1,841	1,620	1,404	540	545	1,080	108	13,132
山口県					10	8		45		113	4	21		201
		12			4,320	2,592		116,932	295,704	12,096	21,060			452,704
福岡県					28	32								72
		11,664			17,464	14,558								43,686
佐賀県														92
														37,530
熊本県						8								17
						5,616								7,290
鹿児島県		98	124	52				4						354
		26,028	32,076	14,040				1,728						69,795
沖縄県		5,341	4,263	4,636	5,862	9,014	9,208	5,276	6,560	5,409	9,213	5,730	5,150	75,662
		2,502,629	1,653,183	1,812,682	2,085,655	2,670,019	2,111,071	2,134,740	3,759,262	2,058,884	2,243,485	2,026,316	2,154,421	27,212,347
アメリカ		165	305	155	49	70	150	335	411	330	305	255	120	2,650
		98,496	169,506	92,448	25,326	36,180	82,350	193,374	244,890	190,944	189,756	157,032	64,714	1,545,016
中国		164	174	150	168	220	161	184	232	217	224	209	241	2,344
		172,800	175,554	153,792	174,620	226,368	169,344	191,808	247,104	228,096	235,008	217,728	254,016	2,446,238
メキシコ				110		140	155							405
				60,912		73,224	89,208							223,344
その他の葉菜類 合計数量		5,792	4,943	5,163	6,346	9,596	9,835	5,916	7,473	6,266	10,054	6,891	6,092	84,367
その他の葉菜類 合計金額		2,974,216	2,167,285	2,233,277	2,518,865	3,202,977	2,650,935	2,715,272	4,880,383	3,364,546	3,049,031	2,717,079	2,833,142	35,307,008
きゅうり	北海道							725	3,650	2,800				7,175
								354,780	1,721,736	1,720,170				3,796,686
岩手県								145	4,315					4,460
								78,300	1,220,130					1,298,430
宮城県								575						575
								180,090						180,090
山形県					450			850						1,300
					243,000			284,580						527,580

上段：数量(kg)、下段：金額(円)

品目	産地	1月	2月	3月	4月	5月	6月	7月	8月	9月	10月	11月	12月	総計
福島県					1,450	4,810	1,000							7,260
					543,240	2,254,230	380,700							
茨城県					100									100
					64,800									
群馬県						620								620
					150,552									
愛媛県					1,410									1,410
					654,156									
福岡県		50			11,985	145	2,980	2,535	5,820	4,700				53,590
		17,280			2,836,188	3,032,262	2,069,950	74,844	1,463,400	1,031,616	1,793,376	1,793,718	15,320,146	
佐賀県		200	375	4,425	150	200	320	440	19,610	21,620	15,275	3,715		67,750
		38,880	122,580	1,242,540	270,648	34,020	45,360	76,032	214,866	8,274,096	8,723,732	6,024,046	1,597,860	26,664,660
長崎県					5,435									5,435
					2,310,552									
熊本県		245		195	475	915	5,080	14,308	19,130	25,420	8,090	2,813		76,671
		95,256	87,156	79,110	200,394	1,319,998	6,161,994	7,687,505	3,361,165	1,195,301	9,458,726	3,361,165	1,195,301	29,646,605
宮崎県		3,570	2,070	5,455	19,910	13,785	25,920	15,290	2,535	3,405	13,690	10,300	160	116,090
		1,520,262	691,416	2,378,052	4,179,038	3,373,510	6,556,475	5,017,702	1,060,290	1,632,258	4,885,574	4,583,412	72,576	35,950,565
鹿児島県		150	935					1,450		365			150	3,050
		63,180	139,072					125,280		142,290			71,280	541,102
沖縄県		101,321	118,060	115,283	122,030	100,631	83,376	81,084	91,577	63,123	58,276	68,825	139,074	1,142,660
		37,566,700	31,154,249	36,357,365	24,548,956	19,343,730	16,040,733	24,890,452	35,550,331	26,078,807	19,646,436	23,130,272	57,395,971	351,704,002
きゅうり 合計数量		105,486	121,490	125,358	149,395	127,371	126,561	130,092	128,647	118,338	104,576	103,033	147,799	1,488,146
		39,284,278	32,124,597	40,065,113	30,348,264	25,787,842	26,994,828	42,590,238	50,399,154	49,008,157	37,790,813	36,663,407	60,931,405	471,988,096
きゅうり 合計金額					7,470	27,020	29,410	7,300						71,500
					1,375,888	4,356,850	4,182,041	994,961	44,982	10,954,722				1,030
かぼちゃ					450	380								187,272
					97,200	56,592	33,480							20
岩手県														17,820
					120									120
宮城県					53,460									53,460
					94	34	4							132
群馬県					60,912	33,804	5,292							100,008
					760	890	747				832			3,329
長野県					83,700	472,392	638,507	716,634	250,290					2,161,523
					15	200								215
岡山県					4,439									45,479
					320	340								660
福岡県					65,880	77,112								142,992
					230									610
長崎県					52,164									121,932
					4,910	10								8,566
熊本県					2,200	3,672								20,250
					370,008	741,312								1,341,673
大分県					100	4,170								4,270
					44,820	379,868								424,688
宮崎県		620	722	830	592	1,340	1,828	4	26	826	1,040	1,215		10,531
		312,228	382,752	416,232	279,072	603,277	679,914	353,376	1,404	31,050	511,758	704,700	861,915	5,137,678
鹿児島県					2,794	2,506								8,270
					303,724	113,519								685,709

上段：数量(kg)、下段：金額(円)

品目	産地	1月	2月	3月	4月	5月	6月	7月	8月	9月	10月	11月	12月	総計
沖縄県		36,157	74,257	144,038	66,481	62,174	3,722	2,136	374	240	138	1,216	14,435	405,368
		10,552,351	22,162,751	36,708,625	21,094,504	17,275,389	409,606	112,706	16,255	10,572	6,798	472,663	2,269,913	111,092,133
ニューカレドニア		70							1,830	500		10,990	4,820	18,210
		13,068							222,750	71,766		1,546,263	664,956	2,518,803
中国						230	47,412			100				330
									19,440					66,852
韓国								1,110	2,690	600	100			4,500
								215,784	531,360	114,102	17,820			879,066
ニュージーランド		12,490	13,930	13,930	8,040	10,490	700	220		720		2,320		48,910
		1,592,093	1,829,816	1,395,112	1,652,411	65,858	39,539			65,707		377,406		7,017,942
メキシコ		13,840	4,690	5,270	2,130	3,910	6,240			200		200	18,470	54,750
		2,678,049	845,910	889,839	295,596	792,396	1,048,540			41,310		3,441,223		10,032,863
その他外国												140	140	140
かぼちゃ 合計数量		50,617	92,229	164,068	75,113	76,134	14,715	17,294	23,592	32,627	32,596	23,066	39,410	641,461
かぼちゃ 合計金額		13,542,628	24,996,574	39,844,512	22,768,688	19,826,673	2,593,480	2,950,936	4,208,664	5,671,327	5,138,591	4,137,303	7,307,775	152,987,151
なす										672				672
茨城県										254,124				254,124
栃木県									450	75				525
									326,592	54,432				381,024
群馬県									200					200
									113,400					113,400
新潟県									1					1
山梨県									119		150			119
											74,844			150
大阪府														74,844
高知県						50	270							270
						20,304	17,388							90
福岡県		1,488		2,541	1,516	5,816	7,500	3,244	420	632	1,114	657	3,975	37,692
		480,060		827,118	163,728	1,177,416	1,376,730	686,264	184,032	421,697	736,117	319,907	1,803,136	28,903
佐賀県								185	180	200	575	420	260	1,820
								68,936	76,680	101,736	208,667	126,921	120,128	703,068
熊本県		2,981	150	1,959	445	4,565	9,426	6,271	13,215	14,777	22,417	15,819	5,942	97,967
		1,115,100	74,822	532,224	91,152	1,291,896	2,388,852	1,942,920	4,555,872	7,588,404	8,457,318	6,135,264	2,357,770	36,531,594
大分県							65	1,490	1,360	215				3,130
							14,742	430,920	509,760	80,568				1,035,990
宮崎県		205				175	1,740	15,230	2,940		143	30	40	20,503
		51,732			45,360	45,360	450,490	4,836,294	833,976	56,430	20,444	16,416		6,311,142
鹿児島県		148					1,484		2,076	402	3,008	1,460		8,578
		61,139					567,841	903,711	242,136	1,565,320	540,052			3,880,199
沖縄県		33,810	50,600	70,768	68,398	76,065	48,504	33,846	33,666	13,993	9,989	20,658	30,781	491,078
		11,363,190	15,122,525	15,684,477	14,924,053	13,322,522	9,672,981	7,190,111	8,241,880	5,317,200	3,121,718	7,207,398	7,706,062	118,874,117
なす 合計数量		38,632	50,750	75,268	70,359	86,671	67,275	61,750	53,857	31,542	37,471	39,044	40,998	653,617
なす 合計金額		13,071,221	15,197,347	17,043,819	15,178,933	15,857,498	13,921,453	15,723,286	15,305,911	14,445,976	14,274,846	14,349,986	12,003,512	176,373,788
トマト	北海道						1,472	22,188	19,208	14,160	8,284			65,312
							632,610	7,113,312	6,724,188	8,692,164	5,406,210			28,568,484
青森県								1,108	172		596			1,876
								457,974	94,824		314,172			866,970

上段：数量(kg)、下段：金額(円)

品目	産地	1月	2月	3月	4月	5月	6月	7月	8月	9月	10月	11月	12月	総計
岩手県									1,523	2,808	260			4,591
									414,126	1,620,108	122,483			2,156,717
福島県						4								4
						5,114								5,114
茨城県					4									4
					4,774									4,774
千葉県											464			464
											184,464			184,464
石川県						864								864
						811,674	230,040							1,041,714
岐阜県										100	408			508
										58,320	368,712			427,032
静岡県										1				1
										119				119
愛知県							312							312
							113,724							113,724
広島県											48			48
											41,040			41,040
愛媛県										264	376			640
										149,688	247,752			397,440
福岡県		5,414	904	1,804	6,480	16,580	9,203	7,088	13,012	1,080	13,012	12,718	15,868	90,151
	1,795,458	288,274	648,432	1,373,112	3,652,042	8,025,006	2,103,278	1,660,165	630,828	7,345,949	7,954,961	6,124,599	33,577,098	
長崎県				72		744	627	420						1,863
				36,936		186,624	154,440	130,896						508,896
熊本県		7,500	9,132	9,204	6,268	31,450	49,143	29,636	45,180	29,770	36,546	25,304	33,796	312,929
	1,958,040	2,537,460	3,989,088	1,674,108	6,565,424	11,498,248	8,025,006	3,187,481	17,246,691	21,978,812	15,479,873	10,948,185	115,088,416	
大分県							8,889	59,153	65,446	23,472	23,261	7,414	2,874	190,509
							3,040,016	16,281,203	17,380,026	13,696,080	14,658,164	3,591,818	594,919	69,242,226
宮崎県		1,792	4,980	5,024	2,860	11,256	28,036	12,171	6,840	1,172	184	2,704	3,292	80,311
	594,000	1,726,542	2,007,990	1,035,234	2,739,366	7,782,642	3,102,176	1,420,913	718,956	85,806	1,675,446	1,334,767	24,223,838	
鹿児島県		296	140	712	1,000	6,900	2,648	244			276	3,403	1,498	17,117
							560,088	20,753			126,587	206,647	467,824	5,352,054
沖縄県		116,575	138,338	113,762	139,515	61,186	12,166	249			482	10,262	49,199	641,734
	30,453,402	30,653,385	32,844,467	28,936,130	9,049,461	1,678,973	15,433				193,914	5,112,724	14,627,911	153,565,800
トマト 合計数量		131,577	153,494	130,578	156,123	128,120	114,832	132,017	139,305	72,999	84,197	61,805	106,527	1,411,574
	34,915,899	35,239,681	39,793,511	33,270,062	23,644,751	28,375,693	36,584,098	39,584,708	42,907,778	51,074,065	35,877,469	34,098,205	435,365,920	
トマト 合計金額						1,002	2,787	3,171	90					9,063
						679,752	1,410,804	3,668,382	1,946,570	97,848				7,803,356
ミトマト										355				355
										106,186				106,186
青森県											306			306
											220,320			220,320
秋田県										249				249
										324,665				324,665
愛知県												180		180
											207,360			207,360
香川県												99		99
												114,858		114,858
福岡県						330			450					780
						95,040			186,624					281,664

上段：数量(kg)、下段：金額(円)

品目	産地	1月	2月	3月	4月	5月	6月	7月	8月	9月	10月	11月	12月	総計
長崎県		120				339	144				68	69	740	
		102,654				100,224	77,760				80,557	68,904	430,099	
熊本県		4,761	2,697	3,027	1,800	4,341	4,156	398	2,857	1,816	3,773	1,340	801	31,767
		2,014,956	1,719,144	2,311,902	1,000,404	1,515,024	1,710,418	224,294	1,567,489	2,345,631	3,826,694	1,029,451	310,765	19,576,172
大分県							1,368	10,568	10,763	1,968	995	588		26,250
							780,818	5,131,533	5,397,786	1,760,832	893,689	354,844		14,319,502
宮崎県		285		117			1,314	1,209	2,382	399		288	1,608	7,602
		204,687		91,611			614,304	909,522	1,404,162	414,828		244,080	897,804	4,780,998
鹿児島県		882	667	2,840	1,529	4,082	2,407	90			3,731	6,422	1,815	24,465
		512,611	486,389	2,121,778	852,746	1,815,750	713,599	29,700			3,443,505	5,529,946	1,042,772	16,548,796
沖縄県		10,671	16,429	18,078	19,475	9,053	2,290	570	64	359	2,389	4,758	7,598	91,734
		6,597,862	9,458,257	12,122,882	10,438,821	4,221,113	938,979	243,404	34,263	348,219	2,396,093	5,238,994	4,995,228	57,034,115
ミニトマト 合計数量		16,719	19,793	24,062	22,804	18,145	11,535	13,981	19,658	7,962	13,275	13,834	11,822	193,590
		9,432,770	11,663,790	16,648,173	12,291,971	7,747,151	4,758,118	7,295,965	10,107,314	8,862,557	12,807,428	12,886,285	7,246,569	121,748,091
ピーマン							1,504	657,072	1,741,824	3,702	6,594	1,419	956	14,175
														7,748,082
青森県							1,840			3,272				5,112
								735,210	1,786,320					2,521,530
岩手県							960	1,989	4,473	312				7,734
							434,700	865,944	2,356,884	117,720				3,775,248
茨城県						3,488	2,888	5,188	1,516	6,868	2,164			22,112
						1,175,904	1,149,174	2,279,340	685,044	4,136,832	945,162			10,371,456
兵庫県							140		1,407	158				1,705
							54,432	572,238	77,490					704,160
鳥取県								725						725
								256,500						256,500
徳島県							149							149
								46,332						46,332
高知県							192	63	15	6			153	429
							116,791	51,732	13,068	5,400			139,860	326,851
佐賀県								704		113				817
								279,720	67,500					347,220
熊本県						30	919	13,196	27,093	7,396	6,927	342		55,903
						29,808	404,163	4,883,927	10,314,594	4,460,837	2,877,903	94,392		23,065,624
大分県				5		642	4,707	23,007	8,864	8,257	8,864	1,269	158	63,528
				3,974		200,400	1,820,243	8,628,336	7,022,377	4,537,096	3,912,635	504,932	39,879	26,669,872
宮崎県		2,055	1,811	16	360	6,418	5,150	8,560	4,538	3,747	1,657	722	3,986	39,020
		1,668,600	1,448,389	21,773	116,640	1,383,696	2,111,000	3,324,797	1,668,071	4,009,051	1,011,690	371,893	1,932,136	19,067,736
鹿児島県		602	44			50	2,221	1,682	384	556	13,062	2,398	8,326	33,536
		386,595	60,675			821,405	354,672	499,111	288,539	299,808	5,416,664	622,458	3,433,849	12,185,376
沖縄県		132,571	152,187	182,042	213,317	139,263	81,540	8,054	1,127	471	27,949	104,698	123,153	1,166,372
		62,448,797	58,289,085	56,864,712	51,848,738	28,495,456	11,578,463	124,475	204,785	11,458,275	39,140,703	47,308,258	369,253,400	
ミニトマト 合計数量		135,228	154,042	182,063	213,727	154,052	97,617	62,503	61,659	41,911	62,354	110,385	135,776	1,411,317
		64,483,992	59,798,149	56,890,459	51,986,978	32,106,669	17,534,506	22,351,432	24,567,604	26,080,455	26,634,343	41,050,818	52,853,982	476,339,387
ピーマン 合計金額														21
														6
山形県														15
														39,852
千葉県					6			17	71	39	71	28	6	238
														6
高知県		406	476	432	506	452	268	240	222	207	271	342	282	4,104
		876,874	881,874	759,618	958,683	801,608	461,116	408,790	415,336	462,964	545,972	691,092	886,788	8,150,715

上段：数量(kg)、下段：金額(円)

品目	産地	1月	2月	3月	4月	5月	6月	7月	8月	9月	10月	11月	12月	総計
	長崎県				66	129	108	108	45	45				456
	沖繩県			22	147	186	76	61	30	18	3	15		669,158
	韓国	3	3	3	21	12								45
		4,536	4,212	4,860	24,300	14,904								57,996
	ししとう合計数量	409	476	435	547	474					411	373	303	5,422
	ししとう合計金額	881,410	881,874	763,830	980,208	857,105	672,320	667,250	743,179	810,379	770,043	741,236	906,854	9,675,688
	スイートコーン						1,600	1,197	100					2,897
	北海道						557,993	500,007	38,016					1,096,016
	茨城県					312								312
						95,955								95,955
	千葉県					5								5
						2,700								2,700
	山梨県				30	10								40
					19,084	5,227								24,311
	長野県					115	80	10						205
						50,868	35,964	5,940						92,772
	愛知県					18								18
						13,414								13,414
	福岡県				747									747
					245,506									245,506
	長崎県				1,275	1,000								2,275
					249,097	95,040								344,137
	大分県					620	90							710
						131,501	9,137							140,638
	宮崎県				75	113								188
					46,348	36,963								83,311
	鹿児島県				9	370								379
					5,616	94,608								100,224
	沖繩県	10,904	20,454	25,100	52,088	15,259	366				3	93	1,528	125,795
		2,975,795	6,185,317	9,667,191	17,144,590	3,518,844	44,852				675	33,577	441,946	40,012,787
	タイ					1								1
						2,090	839							2,929
	スイートコーン合計数量	10,904	20,454	25,100	52,088	15,343	2,902	2,080	1,770	1,207	103	93	1,528	133,572
	スイートコーン合計金額	2,975,795	6,185,317	9,667,191	17,144,590	3,570,808	692,200	395,544	603,094	505,947	38,691	33,577	441,946	42,254,700
	オクラ					13	280	45						338
	鹿児島県					2,689	56,878	7,430						66,997
	沖繩県	1,163	1,349	3,226	4,595	17,120	36,477	58,950	61,542	46,263	48,462	31,445	4,953	315,545
		2,679,888	2,870,854	4,144,138	5,986,927	17,077,795	24,788,923	31,372,748	28,147,995	18,903,142	15,607,043	14,329,846	5,582,505	171,491,804
	フィリピン		20									57		77
			15,984									3,888		19,872
	タイ		16									84	105	205
			12,787									9,072	8,424	30,283
	オクラ合計数量	1,163	1,385	3,226	4,595	17,120	36,477	58,963	61,822	46,308	48,462	31,586	5,058	316,165
	オクラ合計金額	2,679,888	2,899,625	4,144,138	5,986,927	17,077,795	24,788,923	31,375,437	28,204,873	18,910,572	15,607,043	14,342,806	5,590,929	171,608,956
	とうがん						1,680	60						1,740
	和歌山県						276,858	13,608						290,466
	岡山県						7,650	480						8,130
							1,101,285	62,802						1,164,087

上段：数量(kg)、下段：金額(円)

品目	産地	1月	2月	3月	4月	5月	6月	7月	8月	9月	10月	11月	12月	総計
長崎県														
鹿児島県														
沖縄県														
とうがん 合計数量														
とうがん 合計金額														
しろうり														
しろうり 合計数量														
しろうり 合計金額														
モーワイ														
モーワイ 合計数量														
モーワイ 合計金額														
ゴーヤー														
長崎県														
大分県														
宮崎県														
鹿児島県														
沖縄県														
ゴーヤー 合計数量														
ゴーヤー 合計金額														
へちま														
沖縄県														
へちま 合計数量														
へちま 合計金額														
パパイヤ(青物)														
沖縄県														
パパイヤ(青物) 合計数量														
パパイヤ(青物) 合計金額														
その他の果菜類														
鹿児島県														
沖縄県														
オランダ														

上段：数量(kg)、下段：金額(円)

品目	産地	1月	2月	3月	4月	5月	6月	7月	8月	9月	10月	11月	12月	総計
	中国											65		65
	韓国	2,690	2,810	4,010	4,695	4,975	6,151	6,011	9,550	4,405	695	4,041	2,955	36,504
		1,687,650	2,048,349	2,233,656	2,528,722	2,366,484	2,599,139	2,435,422	5,053,364	3,106,112	390,204	1,988,896	1,585,423	28,023,421
	ニュージーランド	1,930	790		90	10				1,200	3,910	1,750	1,705	11,385
		1,676,052	667,980		48,492	6,480				894,564	2,865,197	1,181,304	994,356	8,334,425
	その他の果類 合計数量	5,769	6,166	9,608	12,699	12,835	10,679	7,845	9,551	6,525	4,755	6,709	5,900	99,041
	その他の果類 合計金額	3,841,080	3,775,517	4,291,973	4,904,480	4,560,413	4,258,184	3,094,273	5,054,957	4,705,430	3,376,437	3,797,410	3,356,277	49,016,431
	いんげん					320	320	1,056	989	296	598			3,259
	北海道					370,818	1,303,614	1,324,458	353,808	353,408				3,706,106
	青森県					646	843	174	203	36				1,902
	岩手県					60	4	102	4					166
						123,120	82,620	8,424	82,620					214,164
	宮城県					10								10
						9,720								9,720
	秋田県					40								40
						82,080								82,080
	福島県					130								130
						152,820								152,820
	茨城県					72								72
						90,958								90,958
	群馬県					210								210
						130,140								130,140
	千葉県					130								130
						188,784								188,784
	愛知県					2								2
						3,407								3,407
	高知県					38	266	6						310
						44,928	273,564	7,128						325,620
	福岡県					6				26	18			50
						4,860				30,024	33,588			68,472
	長崎県	10				5	392	16						423
		20,520				10,368	415,368	22,032						468,288
	熊本県					198	854	90	60	46				1,248
						167,940	398,520	71,172	48,600	48,816				735,048
	宮崎県					30	356	4	822	4	73			1,285
						45,468	519,631	924,124	1,361	77,851				1,568,435
	鹿児島県	17	85	48	32	348	406	440	742	618	440			2,736
		31,752	69,903	85,320	41,040	387,590	244,890	244,890	397,165	653,681	482,404			2,993,745
	沖縄県					556			25	530				395,848
		73,226	75,412	88,440	71,599	10,460			10,800	411,680	9,458,679	35,072,626	241,181,902	241,181,902
	いんげん 合計数量	73,253	75,497	88,488	71,633	11,055	2,934	2,502	2,928	1,415	2,040	14,645	61,431	407,821
	いんげん 合計金額	41,267,410	44,865,882	55,205,053	49,910,321	5,637,247	2,173,380	3,342,179	3,403,426	1,186,548	1,822,326	9,993,247	35,072,626	253,879,645
	さやえんどう					119	25							144
	北海道					244,188	34,020							278,208
	青森県					5								5
						10,260								10,260
	岩手県					15								15
						30,780								30,780

上段：数量(kg)、下段：金額(円)

品目	産地	1月	2月	3月	4月	5月	6月	7月	8月	9月	10月	11月	12月	総計
秋田県							16							16
							32,832							32,832
鹿児島県			70											
			7,938										35	110
			816	554	6								23,890	84,467
116,295														
沖縄県														2,003
		627	774,856	501,001	4,860									1,883,444
さやえんどう 合計数量		627	886	554	6		36	119	25				35	110
2,398														
さやえんどう 合計金額		602,727	782,794	501,001	4,860		73,872	244,188	34,020				23,890	84,467
2,351,819														
茨城県														10
							9,072							9,072
鹿児島県														17
														17,442
														17,442
沖縄県		113	171	61	82	5	1							23
		51,959	112,676	33,901	38,912	1,274	356							7,636
246,714														
美えんどう 合計数量		113	171	61	82	5	11							40
483														
美えんどう 合計金額		51,959	112,676	33,901	38,912	1,274	9,428							25,078
273,228														
青森県														8
							9,072							9,072
宮城県														16
							11,232							11,232
秋田県								4						36
							35,964	4,536						40,500
長野県														2
								4,536						4,536
長崎県						20								20
						15,530								15,530
宮城県														8
							6,804							6,804
沖縄県				162	71									233
				31,244	10,844									42,088
そらまめ 合計数量				162	71	20	64	6						323
129,762				31,244	10,844	15,530	63,072	9,072						
秋田県										110				110
										122,040				122,040
群馬県						250	15	23						288
						126,576	25,920	22,572						175,068
埼玉県						150	12	545						707
						64,500	10,282	176,364						251,446
鹿児島県											12		10	22
											9,914			2,290
														12,204
沖縄県						312								328
						848	6,831							8,319
						1,348,315	8,960,274	115,226						212,328
10,636,143														
えだまめ 合計数量						848	6,831	712	27	568	110	12	338	9,446
11,196,901						1,348,315	8,960,274	306,602	36,202	198,936	122,040	9,914	214,618	11,196,901
沖縄県														232
														321,855
うりずん		25		16	109	238	504	614	621	1,324	760	1,528	232	5,971
		69,486		59,076	273,748	551,761	915,466	1,227,248	1,047,362	978,921	1,235,628	1,013,378	321,855	7,693,929
うりずん 合計数量		25	16	109	238	504	614	621	1,324	760	1,528	232	232	5,971
7,693,929														
うりずん 合計金額		69,486	59,076	273,748	551,761	915,466	1,227,248	1,047,362	978,921	1,235,628	1,013,378	321,855	7,693,929	
その他の豆科類		1,477	1,520	838	856	365	479	581	390	185	57			8,367
		847,194	763,591	406,889	322,853	176,290	243,672	237,259	450,845	317,082	178,891	95,256	34,884	4,074,806

上段：数量(kg)、下段：金額(円)

品目	産地	1月	2月	3月	4月	5月	6月	7月	8月	9月	10月	11月	12月	総計
その他の豆科類 合計数量		1,477	1,520	838	856	365	479	470	1,149	581	390	185	57	8,367
その他の豆科類 合計金額		847,194	763,591	406,989	322,853	176,290	243,672	237,259	450,845	317,082	178,891	95,256	34,884	4,074,806
かんしよ	茨城県	9,950	1,807	2,060	705	570	1,165	230			200	445	375	17,507
		2,585,358	475,038	428,123	189,810	218,646	421,740	94,392			79,920	177,822	133,326	4,804,175
	千葉県	2,735	1,790	1,780	795	15	545		610	1,010	800		1,160	11,240
		887,328	497,232	508,788	233,982	6,156	280,368		294,138	434,646	260,280		365,580	3,768,498
	徳島県	710	545					560						1,825
		283,284	192,456					194,508						674,784
	熊本県	18,135	24,125	34,505	27,055	14,515	27,585	15,485	4,543	18,220	12,895	14,850	11,610	223,523
		4,324,081	5,539,644	7,676,532	6,659,220	4,593,139	9,014,015	4,742,367	1,340,550	5,768,313	3,279,042	4,305,787	2,799,792	60,042,482
	大分県	3,670	2,755	5,015	3,780							1,220	3,500	19,940
		1,250,386	938,509	1,533,875	926,748							556,286	1,179,198	6,385,002
	宮崎県	3,850	7,600	9,175	5,670	700	835	1,715			368	1,015	555	31,483
		921,834	1,772,505	2,030,346	1,573,656	248,644	344,887	721,867			28,350	411,080	140,065	8,193,234
	鹿児島県	17,140	17,100	11,785	10,755	10,775	17,890	18,005	28,520	24,110	21,787	13,565	23,105	214,537
		4,125,610	3,451,842	3,125,574	2,772,392	4,222,250	7,274,124	6,773,706	8,958,319	6,099,343	6,024,380	4,064,007	5,023,976	61,915,523
	沖縄県	12,452	5,199	6,443	5,729	8,295	7,387	14,228	11,954	13,129	21,732	15,663	9,148	131,359
		2,499,208	768,831	1,682,066	1,263,256	2,064,970	1,710,844	3,134,293	2,825,750	2,597,629	2,604,322	3,207,389	2,316,800	26,675,358
かんしよ 合計数量		67,932	61,086	71,308	54,489	34,870	55,407	50,223	45,627	56,469	57,782	46,758	49,463	651,414
かんしよ 合計金額		16,593,805	13,726,985	17,177,760	13,619,084	11,353,805	19,045,978	15,661,133	13,418,757	14,899,931	12,276,294	12,722,371	11,963,273	172,459,056
ばれいしよ	北海道	4,850	4,590	2,510				4,860	120,510	174,590	181,370	186,690	43,600	723,570
		802,008	573,480	302,292				4,860	1,279,476	23,830,632	25,119,288	21,620,180	4,790,448	99,787,124
	青森県							7,540	27,640	5,400	300			40,880
								2,062,044	5,952,744	816,048	32,400			8,863,236
	茨城県							6,550	10,730					17,280
								1,450,116	1,689,012					3,139,128
	千葉県							2,380	30					2,410
								641,412	6,480					647,892
	佐賀県	140	960					190						1,290
		18,144	130,896					36,936						185,976
	長崎県	215,860	31,340		11,100	131,580	233,920	108,670	4,250	5,790	12,730	180,660	180,660	935,900
		26,696,142	2,950,128		2,035,422	19,537,686	35,431,344	21,568,140	818,964	626,400	1,876,068	23,843,656	135,383,950	
	熊本県					17,350		32,600	5,150	200				55,300
						2,112,048		4,976,748	780,408	17,280				7,886,484
	宮崎県					70		45,500	10,540					70,980
						9,828		5,948,262	1,708,668					9,798,516
	鹿児島県	47,660	153,670	98,670	141,070	72,370	350	2,140	2,600				2,450	520,980
		5,956,254	18,763,326	14,730,498	19,090,458	10,226,412	34,344	306,612	432,000				296,568	69,836,472
	沖縄県	4,747	18,139	36,874	38,459	6,541	90						280	105,130
		573,965	2,088,746	4,584,963	4,228,454	639,900	6,480						26,298	12,148,806
ばれいしよ 合計数量		273,257	208,699	138,054	190,629	210,561	266,580	210,430	181,450	180,190	187,460	199,420	226,990	2,473,720
ばれいしよ 合計金額		34,046,513	24,506,576	19,617,753	25,354,334	30,413,826	39,715,974	38,269,746	35,218,908	25,952,616	22,278,980	23,345,388	28,956,970	347,677,584
さといも	熊本県	100												100
		47,790												47,790
	大分県	100										50	200	350
		28,620										14,175	56,835	99,630
	宮崎県	500	1,060	1,015	1,360	150	350	10				20	40	4,505
		98,496	216,756	176,256	219,132	25,272	58,104	8,132				7,560	15,552	825,260
	鹿児島県							350						350
								20,736						20,736

上段：数量(kg)、下段：金額(円)

品目	産地	1月	2月	3月	4月	5月	6月	7月	8月	9月	10月	11月	12月	総計
	沖縄県	83		14	106	1,463	577	534	127	96	290	204	126	3,620
さいも 合計数量		19,073		5,454	41,320	373,692	122,256	172,159	22,788	18,258	44,567	22,260	10,184	852,011
さいも 合計金額		783	1,060	1,029	1,466	1,613	927	894	127	96	290	274	366	8,925
田いも	沖縄県	193,979	216,756	181,710	260,452	398,964	180,360	201,027	22,788	18,258	44,567	43,995	82,571	1,845,427
		9,237	11,800	10,159	16,212	4,920	2,778	3,956	7,162	2,482	350	3,830	21,593	94,479
田いも 合計数量		4,472,668	5,387,095	5,189,158	7,632,166	2,435,456	1,421,913	2,456,665	5,572,524	1,859,004	262,440	2,199,215	17,533,795	56,422,099
田いも 合計金額		9,237	11,800	10,159	16,212	4,920	2,778	3,956	7,162	2,482	350	3,830	21,593	94,479
長いも	北海道	4,472,668	5,387,095	5,189,158	7,632,166	2,435,456	1,421,913	2,456,665	5,572,524	1,859,004	262,440	2,199,215	17,533,795	56,422,099
		300		300	380	820	700	750	1,180	350	800	830	60	6,170
	青森県	4,380	2,730	3,260	3,900	2,210	3,580	4,530	4,710	3,320	2,010	2,450	3,120	40,200
		1,995,044	1,269,756	1,523,664	1,790,640	1,037,448	1,650,564	2,054,873	2,187,508	1,520,424	934,200	1,115,791	1,347,435	18,427,347
	鹿児島県				50									50
長いも 合計数量		4,380	2,730	3,560	4,280	3,030	4,280	5,330	5,890	3,670	2,810	3,280	3,180	3,780
長いも 合計金額		1,995,044	1,269,756	1,615,464	1,957,500	1,399,464	1,906,740	2,264,544	2,630,689	1,677,024	1,260,792	1,445,299	1,370,061	20,792,377
やまいも	鹿児島県			120										120
				19,008										19,008
	沖縄県	132		41	28	35					6	19		261
		26,935		11,502	4,439	7,096					2,916	5,033		57,921
やまいも 合計数量		132		41	148	35					6	19		381
やまいも 合計金額		26,935		11,502	23,447	7,096					2,916	5,033		76,929
たまねぎ	北海道	288,520	207,730	215,400	210,520	12,060			68,770	284,050	368,700	300,910	276,870	2,213,530
		43,272,327	36,185,509	34,192,789	30,425,965	1,701,540			8,407,476	32,628,096	39,613,957	31,806,626	28,446,293	286,680,578
	青森県								1,000					1,000
									124,200					124,200
	兵庫県							41,500	106,660					148,160
								4,922,262	13,043,430					17,965,692
	愛媛県							500				3,000		3,500
								59,400				194,400		253,800
	佐賀県							402,457		15,520	400	400		1,296,837
								33,488,478		1,319,544	34,560	34,560		124,289,046
	長崎県		1,180	5,940	4,950	14,570								26,640
			219,672	1,106,136	574,722	1,156,788								3,057,318
	熊本県					1,400								1,400
						149,148								149,148
	鹿児島県				10,330									10,330
					1,119,636									1,119,636
	沖縄県	7,071	8,089	9,747	7,051	728		30					10	32,726
		1,627,279	1,812,671	1,854,671	786,601	54,442		4,860					2,700	6,143,224
	台湾				6,480									6,480
					565,855									565,855
	アメリカ	6,750	52,364	76,028	47,348	1,105					1,720	1,505	1,280	188,100
		1,044,414	5,117,796	6,953,554	3,375,404	185,544					325,296	249,101	237,384	17,488,493
	中国	104,500	74,150	46,950	33,620	29,910	31,780	85,200	94,370	71,960	76,730	63,360	62,610	775,140
		10,203,771	7,877,280	5,774,754	4,210,941	3,914,012	3,768,303	8,934,624	9,944,926	7,435,309	7,846,319	6,591,485	6,821,442	83,323,166
	韓国	300							4,000					4,300
		29,160							290,520					319,680
	ニュージーランド				3,525	4,805	4,860	6,280	5,190	4,930	1,965			31,555
					613,224	802,494	950,994	1,094,828	1,040,364	975,661	325,406			5,802,971

上段：数量(kg)、下段：金額(円)

品目	産地	1月	2月	3月	4月	5月	6月	7月	8月	9月	10月	11月	12月	総計
オーストラリア					16,300	51,620	26,100	11,200						105,220
たまねぎ 合計数量		387,141	343,513	354,065	410,110	556,027	465,197	395,710	397,235	376,460	449,515	369,175	340,770	11,156,076
たまねぎ 合計金額		56,176,951	51,212,928	49,881,904	52,417,430	56,635,410	41,024,415	41,770,976	44,430,730	42,358,610	48,145,538	38,876,172	35,507,819	558,438,883
にんにく	青森県	450	590	560	430	460	361	280	360	250	140	490	270	4,641
		905,823	1,224,996	1,037,427	959,698	1,083,726	831,006	677,376	585,554	668,055	305,564	864,918	479,755	9,623,898
	山形県				475									475
	大分県						45							45
	鹿児島県			141	245		94,250							94,250
				74,617	143,057									217,674
	沖縄県	1	536	8,263	6,275	568	218	114	89	10	18			16,092
		1,361	523,152	5,904,454	4,234,465	516,285	233,205	104,544	78,775	5,400	15,552			11,617,193
	台湾				135									135
					59,292									59,292
	中国	10,798	10,655	10,149	9,200	8,750	7,870	8,850	11,983	10,880	10,385	10,024	9,950	119,494
		4,112,262	4,025,323	3,654,979	3,307,188	3,272,011	3,001,536	3,538,469	4,996,847	4,405,256	4,407,147	4,249,433	4,306,597	47,277,048
にんにく 合計数量		11,249	11,781	19,113	16,150	9,778	8,584	9,289	12,322	11,250	10,543	10,514	10,220	140,793
にんにく 合計金額		5,019,446	5,773,471	10,671,477	8,644,883	4,872,022	4,125,039	4,414,639	5,661,176	5,078,711	4,728,263	5,114,351	4,786,352	68,889,830
らっきょう	福岡県	30							80		543		117	770
		15,552							149,731		1,048,723		259,546	1,473,552
	宮崎県				1,000									1,000
					114,480									114,480
	鹿児島県				355			1,100						1,455
					47,055		180,144							227,199
	沖縄県	14,786	13,637	27,196	31,269	36,325	18,869	31,989	16,608	4,155	3,172	2,377	5,982	206,365
		21,358,434	19,124,229	27,320,150	33,766,473	38,443,551	14,612,514	36,932,500	22,259,096	8,530,200	9,164,437	6,664,604	14,496,599	252,672,787
らっきょう 合計数量		14,816	13,637	27,196	31,269	37,680	19,969	31,989	16,608	4,155	3,252	2,920	6,099	209,590
らっきょう 合計金額		21,373,986	19,124,229	27,320,150	33,766,473	38,605,086	14,792,658	36,932,500	22,259,096	8,530,200	9,314,168	7,713,327	14,756,145	254,488,018
その他の土物類	沖縄県	106	39			20	38			7		244	628	1,247
		70,470	31,104			3,456	4,406			687	17,855	81,956	157,420	367,354
その他の土物類 合計数量		106	39			20	38			7		244	628	1,247
その他の土物類 合計金額		70,470	31,104			3,456	4,406			687	17,855	81,956	157,420	367,354
しょうが	高知県					96	192		72	156		45	302	863
						67,392	148,878		52,488	118,800		14,580	159,138	561,276
	長崎県					48				16			36	100
						33,696				9,504			17,496	60,696
	熊本県	512	696	440	504	816	900	828	1,868	524	568	419	744	8,819
		434,286	602,253	379,404	440,921	721,505	790,344	690,120	1,582,524	441,396	452,952	306,180	634,068	7,475,953
	宮崎県					16								16
						8,986								8,986
	鹿児島県					74		239		30				343
						49,572		100,667		4,860				155,099
	沖縄県	3,090	1,545	1,590	2,032	855	307	196	1,569	2,220	2,077	4,109	4,108	23,698
		2,033,835	1,246,158	1,105,435	1,478,019	646,737	254,070	160,812	1,105,467	1,347,989	1,201,911	1,875,007	2,044,596	14,500,036
	中国	980	1,020	1,000	1,025	845	815	1,040	1,200	995	920	993	695	11,528
		463,104	474,790	473,688	433,523	399,384	387,288	471,042	552,960	465,275	430,704	421,200	326,970	5,299,928
しょうが 合計数量		4,582	3,261	3,030	3,561	2,564	2,134	2,256	4,709	3,985	3,804	5,596	5,885	45,367
しょうが 合計金額		2,931,225	2,323,201	1,958,527	2,352,463	1,801,322	1,508,080	1,470,852	3,293,439	2,432,536	2,186,234	2,621,827	3,182,268	28,061,974

上段：数量(kg)、下段：金額(円)

品目	産地	1月	2月	3月	4月	5月	6月	7月	8月	9月	10月	11月	12月	総計
め類	山形県				1,361									1,361
	福岡県		8,846	6,124	3,181	5,670	4,422	3,062	5,099	2,484	9,142	8,845	5,397	62,272
	沖縄県	130	110	129		34								403
		190,944	161,568	189,474		28,900								570,886
め類 合計数量		130	113	131		36								422
め類 合計金額		190,944	170,414	195,598	4,542	34,570	4,422	3,062	5,099	2,484	9,142	8,845	5,397	634,519
かいわれ	沖縄県	5,852	5,526	6,348	6,122	6,136	6,170	6,381	7,367	6,502	6,571	5,924	6,008	74,907
		3,198,795	3,003,063	3,442,832	3,302,236	3,324,734	3,372,482	3,487,070	4,102,818	3,602,396	3,628,061	3,260,077	3,281,502	41,006,066
かいわれ 合計数量		5,852	5,526	6,348	6,122	6,136	6,170	6,381	7,367	6,502	6,571	5,924	6,008	74,907
かいわれ 合計金額		3,198,795	3,003,063	3,442,832	3,302,236	3,324,734	3,372,482	3,487,070	4,102,818	3,602,396	3,628,061	3,260,077	3,281,502	41,006,066
おおば	茨城県	24	14	20	64	30	26	12	20		80	14	16	320
		33,048	17,496	23,004	89,640	51,084	46,872	20,628	57,586		63,547	20,520	34,042	457,467
	神奈川県	12												12
		13,154												13,154
	愛知県	674	644	660	752	716	768	766	1,015	851	840	728	704	9,118
		2,440,508	2,255,774	2,446,654	2,771,172	2,598,253	2,684,091	2,886,274	4,703,411	3,361,889	2,667,189	2,605,306	2,814,998	34,185,519
	佐賀県	14	10			2				1		2		29
		47,196	8,640			6,804				1,123		1,123		64,886
	熊本県					2			14					16
						6,804			96,984					103,788
	大分県	380	404	702	522	432	308	480	328	372	670	488	304	5,390
		1,015,459	828,771	1,368,296	991,073	1,357,365	821,079	1,514,972	2,132,372	1,709,207	1,145,584	1,045,731	1,573,236	15,503,145
おおば 合計数量		1,104	1,072	1,382	1,338	1,182	1,102	1,258	1,377	1,224	1,592	1,230	1,024	14,885
おおば 合計金額		3,549,365	3,110,681	3,837,954	3,851,885	4,020,310	3,552,042	4,371,874	6,990,353	5,072,219	3,877,443	3,671,557	4,422,276	50,327,959
とうがらし	兵庫県					15								15
						13,770								13,770
	鹿児島県					3								3
						2,970								2,970
	沖縄県	556	739	656	738	986	699	887	396	260	314	318	443	6,992
		1,382,821	1,072,225	709,517	831,406	1,127,056	1,157,687	1,858,122	679,676	637,905	383,151	885,136	1,121,769	11,846,471
	オランダ					1						1		2
						2,527			540		5,206			8,273
	ニュージーランド													
		1,188												1,188
とうがらし 合計数量		556	739	656	738	987	699	887	414	260	315	318	443	7,012
とうがらし 合計金額		1,384,009	1,072,225	709,517	831,406	1,129,583	1,157,687	1,858,122	696,416	638,445	388,357	885,136	1,121,769	11,872,672
その他 香辛つま物	北海道					2								2
						6,123			4,644					13,532
	宮城県	5	5				2		10	46	3			71
		9,590	9,590				3,996		25,045	101,336	1,620			151,177
	秋田県													
						1,663			367					2,030
	山形県			10								8		18
				5,530		2,343			497			2,506	367	11,243
	福島県					2								2
						3,348								3,348
	茨城県	49	42	68	157	138	81	88	49	63	96	59	2	892
		205,501	176,471	246,271	386,416	267,427	154,234	242,042	126,171	203,034	234,198	125,199	3,564	2,370,528

上段：数量(kg)、下段：金額(円)

品目	産地	1月	2月	3月	4月	5月	6月	7月	8月	9月	10月	11月	12月	総計
栃木県						39	52	52	51	26				220
						156,750	209,000	209,000	216,409	104,500				895,659
群馬県						42	189	24	45	18	35	19	2	374
						45,198	212,760	18,414	127,289	57,041	78,165	34,587	3,564	577,018
埼玉県				1,134										1,134
千葉県		4	10	17	5	4	4	8	8	1	3		15	75
		6,993	29,938	41,040	16,135	8,856	32,983	34,624	2,073	5,452	3,499	27,216		208,809
東京都		34	41	23	20	3	3	3	2	50	68	60		320
		53,687	78,154	39,539	41,990	9,881	6,621	4,195	4,531	88,160	109,792	91,243	29,598	557,391
神奈川県		30										44	60	134
新潟県		118,260										11,880	17,464	147,604
山梨県					1,814									1,814
						60	279	298	140	103	111			991
長野県				1	1		8	2	12					24
		810	8,100	4,072	4,072	13,176	2,916	28,320	1,490	292				57,176
静岡県		1	14	12	8		19			33	60	63	56	266
		2,700	54,734	35,602	37,141	78,580				123,443	251,163	246,681	224,444	1,054,488
愛知県		15	7	13	8	100	122	31	9	9	17	3		326
		7,597	37,180	15,039	16,518	17,462	148,511	140,771	42,157	23,738	40,263	12,706	11,614	513,556
三重県												778		778
和歌山県						45	94							139
						42,984	65,405							108,389
徳島県		1			1								3	5
		410	248		2,214								30,780	33,652
香川県		24		18										42
		36,288		30,456										66,744
高知県		84	73	82	127	123	115	196	184	136	94	72	80	1,366
		346,059	240,435	279,126	352,042	320,436	296,702	498,966	500,419	397,166	270,340	210,087	270,216	3,981,994
福岡県		50				280	23							353
		9,238				21,674	21,060						2,484	250,456
佐賀県		240										4		244
		857,736										5,400	569	863,705
熊本県						6	9	9	21	21	18	18		93
						5,832	8,748	23,652	21,060	20,898	12,247			92,437
大分県		8		23		4		2						37
		7,560		40,068		6,696		3,240	1,199	5,163				63,926
宮崎県		231	286	222	6									745
		195,308	250,453	236,282	8,910									690,953
鹿児島県		2	12		4								10	32
		2,997	12,744		4,536					216	4,536		4,536	25,029
沖縄県		1,343	1,356	1,294	1,138	1,335	606	396	403	431	646	1,122	1,590	11,660
		2,679,188	2,397,320	2,705,993	2,587,924	2,467,741	1,750,837	1,670,311	1,992,328	1,528,609	1,646,861	2,468,126	3,203,307	27,098,545
アメリカ		205		197	175	25	25			15				642
		143,910		138,294	144,925	17,550	17,550			10,530				472,759
南アメリカ		1,685		4,590										1
														6,275

上段：数量(kg)、下段：金額(円)

品目	産地	1月	2月	3月	4月	5月	6月	7月	8月	9月	10月	11月	12月	総計
タイ			1,523											1,523
イスラエル														1
その他辛っす物 合計数量		2,255	1,905	1,968	1,655	1,826	1,852	1,242	950	920	1,194	1,475	20,898	20,898
その他辛っす物 合計金額		4,666,689	3,298,028	3,801,052	3,604,685	3,463,861	3,468,132	3,302,098	3,260,241	2,715,354	2,900,624	3,226,851	3,850,621	41,558,236
しいたけ	北海道	951	1,198	1,220	1,115	923	424	568	516	696	860	756	900	10,127
	山形県	1,449,690	1,416,453	1,379,030	1,278,762	979,286	452,650	600,696	577,368	839,376	1,046,952	1,102,291	1,447,719	12,570,273
	千葉県									6	5,184			5,184
	兵庫県									12	8,640	15	14,473	23,113
	徳島県									25				25
	長崎県	1,500			264	348	126	135	12	10,886				10,886
	大分県	1,614,492			134,784	181,624	68,040	107,892	12,960					2,385
	宮崎県	348	296	292	196	248	278	196	226	180	244			2,936
	鹿児島県	628,473	454,550	436,170	304,109	321,711	240,754	294,042	370,483	270,129	322,598	275,377	395,042	4,313,438
	鹿儿岛県	45	45	45	4	300	203	42	20	25	640			640
		50,976	335	506	388	440	682	1,398	1,404	1,018	1,004	865	1,008	240,095
		363,312	272,268	249,804	289,116	415,692	689,364	1,116,396	1,401,905	1,161,540	1,062,353	1,180,159	1,636,797	9,308
					6									6
					3,888									3,888
	沖縄県	243	258	222	140	152	115	30	102	84	92	127	168	1,733
	中国	343,035	328,887	262,797	196,020	212,355	162,270	41,715	145,206	121,635	130,680	179,685	231,115	2,355,400
		300	300	250	300	320	250	420	335	320	380	355	530	4,060
		272,484	272,376	226,800	272,268	290,304	226,800	365,062	300,672	290,412	345,017	322,823	482,055	3,667,073
		3,602	2,432	2,490	2,157	2,060	1,935	3,312	2,964	2,516	2,600	2,320	2,865	31,253
		4,671,486	2,795,510	2,554,601	2,344,163	2,222,005	1,910,456	2,645,975	2,908,710	2,847,446	2,944,752	3,095,543	4,207,201	35,147,848
					20									20
					2,160									2,160
	長崎県	576	541	580	639	658	621	702	753	697	794	659	774	7,994
	大分県	430,693	390,680	420,606	455,555	462,263	444,517	516,975	545,638	517,082	621,550	512,006	565,429	5,882,994
		8						28	12					48
		5,184						19,224	9,331					33,739
		584	541	580	639	658	621	750	765	697	794	659	774	8,062
		435,877	390,680	420,606	455,555	462,263	444,517	538,359	554,969	517,082	621,550	512,006	565,429	5,918,893
		390	60											450
		96,390	10,044											106,434
		52	234	120	882		900	120	1,259	1,351	1,289	360	1,428	6,736
		14,040	59,940	25,920	215,297		167,443	22,680	319,486	297,750	85,860	706,028	1,914,444	
														126
														59,746
		5,449	2,764	3,242	3,576	3,969	3,459	4,257	5,244	4,376	5,586	5,121	5,730	52,773
		2,245,418	1,115,638	1,148,158	1,323,380	1,593,628	1,299,945	1,498,129	1,829,078	1,673,256	2,231,650	2,191,644	2,734,041	20,883,965
		1,452	198	480	240	600	330	120	750	1,482	870	1,746	1,746	8,388
		566,514	74,131	145,152	92,502	235,224	105,721	37,746	42,282	298,717	251,261	283,144	808,607	2,941,001
		816	138					300	300				120	1,674
		324,324	53,946					58,320	76,270				54,432	567,292

上段：数量(kg)、下段：金額(円)

品目	産地	1月	2月	3月	4月	5月	6月	7月	8月	9月	10月	11月	12月	総計
岡山県		8	2	10	6	8	29	14						77
		13,824	3,456	11,988	8,640	7,776	32,642	14,710						
福岡県		2,180	1,571	2,030	1,424	1,404	1,414	2,778	4,403	4,411	2,617	2,411	2,411	28,073
		2,001,315	1,661,947	2,161,955	1,816,539	1,543,590	1,236,742	2,564,827	4,542,911	4,875,336	2,881,818	2,486,020	2,486,020	29,077,025
長崎県				717	75	90	64,541							882
鹿児島県				863,460	34,506									962,507
沖縄県		330	413	348	497	576	446	471	399	372	588	443	389	4,536
		310,716	378,918	329,184	378,540	479,466	351,594	405,324	351,702	330,480	519,210	393,174	350,622	4,578,930
アメリカ						2	3							5
中国						25,920	36,612							62,532
その他のご類 合計数量		2,794	2,556	3,215	2,194	2,015	1,898	2,182	3,177	4,979	5,014	3,082	2,805	22,140
		2,772,284	2,867,713	3,571,528	2,610,112	2,073,125	1,885,427	1,951,340	2,916,529	5,117,946	5,457,056	3,328,906	2,849,512	35,911
山菜類		71	106	159	203	145	142	115	103	78	86	94	110	1,412
		138,240	212,976	306,720	400,572	273,888	273,888	239,760	196,236	148,176	161,352	178,848	204,255	2,734,911
山菜類 合計数量		71	106	159	203	145	142	115	103	78	86	94	110	1,412
山菜類 合計金額		138,240	212,976	306,720	400,572	273,888	273,888	239,760	196,236	148,176	161,352	178,848	204,255	2,734,911
うめ	群馬県					500								500
						127,386								127,386
	和歌山県					16,570								16,570
						12,083,284								12,083,284
	福岡県					990	3,165	220						4,375
						577,692	1,522,498	2,376						2,102,566
	佐賀県					550	15,385							15,935
						385,722	10,049,570							10,435,292
	大分県					20								20
						4,320								4,320
	宮崎県					575	10	30						615
						318,330	6,372	648						325,350
						2,115	35,650	250						38,015
うめ 合計数量						1,281,744	23,793,430	3,024						25,078,198
うめ 合計金額						8	1	2						26
ゆず	徳島県	11	8					4,207					4	26
		28,636	26,013					6,640					8,640	70,628
	高知県	10				6		2	2	3		10	5	38
		25,002				15,670		7,819	5,670	3,996		24,408	11,939	94,504
	福岡県							40					171	211
								2,246					116,208	118,454
	熊本県												28	28
	大分県					32							21,600	21,600
	宮崎県					40,889								40,889
						4								4
	鹿児島県					3,629								3,629
						18								18
ゆず 合計数量		21	8	1	6	36	46	3	18	10	208	208	158,387	357
ゆず 合計金額		53,638	26,013	3,132	15,670	52,915	11,545	3,996	5,054	24,408	24,408	24,408	158,387	354,758

上段:数量(kg)、下段:金額(円)

品目	産地	1月	2月	3月	4月	5月	6月	7月	8月	9月	10月	11月	12月	総計
ぎんなん	岐阜県	1	1,696											1,696
		31									31			31
鹿兒島県														
ぎんなん 合計数量	1										12,107			12,107
											31			32
ぎんなん 合計金額	1,696										12,107			13,803
											20			90
群馬県														
モロヘイヤ	18							18	34	18	20			65,664
								14,364	27,216	11,772	12,312			4
埼玉県														
沖縄県	90	50	50	50	44	86	68	42	35	32	32	72	52	3,456
		106,056	76,464	81,000	71,280	102,168	53,482	32,465	20,844	34,992	82,037	61,344	722,132	621
モロヘイヤ 合計数量	90	50	50	50	44	86	68	60	69	22	52	72	52	715
		106,056	76,464	81,000	71,280	102,168	53,482	46,829	48,060	15,228	47,304	82,037	61,344	791,252
茨城県														
その他野菜	1,447													1,447
栃木県														
埼玉県	778													778
東京都														
愛知県	724													724
京都府														
愛知県	702													1,372
鹿児島県														
沖縄県	10													724
その他野菜 合計数量	3	4	4	4	86	87	8	23	23,860	4	4	41	24,116	567
		1,914	2,582	33	24,221	17,076	1,725	4,778	4,036,438	473	473	99	18,634	4,107,973
その他野菜 合計金額	3	4	4	4	86	87	18	23	23,860	4	4	41	24,126	41
		2,616	2,582	703	24,221	17,076	2,292	5,502	4,037,885	1,975	99	18,634	4,113,585	
北海道														
野菜加工	4,196													14,156
愛知県														
岡山県	135													135
福岡県														
沖縄県	42													42
野菜加工 合計数量	19,455	18,670	18,670	20,431	20,126	19,613	18,762	20,895	20,145	18,840	17,845	18,703	19,812	233,297
		13,859,189	12,119,289	13,290,353	11,673,437	12,617,049	11,667,955	12,721,441	12,658,707	11,606,152	11,425,468	11,389,530	11,623,439	146,652,009
野菜加工 合計金額	19,455	18,670	18,670	20,431	20,126	19,613	18,762	20,895	20,145	18,840	22,176	28,663	19,854	247,630
		13,859,189	12,119,289	13,290,353	11,673,437	12,617,049	11,667,955	12,721,441	12,658,707	11,606,152	12,071,368	12,812,435	11,701,539	148,798,914

Ⅱ-11 果実の品目別品名別取扱数量及び金額(月別)

品目	品名	上段:数量(kg)、中段:金額(円)、下段:単価(円/kg)												
		1月	2月	3月	4月	5月	6月	7月	8月	9月	10月	11月	12月	総計
みかん	ハウスみかん	360	134,784	1,136	2,322	1,490	2,637	1,155	8,740					
		374	1,591,272	2,532,115	1,617,478	2,641,658	492,242	8,874,765						
	興津早生みかん			1,401	1,090	1,086	1,002	426					1,015	
		360	42,120	391,932	260	1,857	2,477						568,836	
	極早生温州みかん					162	211	230						
		74,010	199,590	190,856	30,315	521,271								
		13,223,844	17,104,640	28,428,278	32,381,476	4,092,647	95,230,885							
	青島系	46,563	610	300									47,513	
		13,819,448	216,950	32,400									14,078,086	
	早生温州みかん	297	356	108									296	
		3,780	12,945	3,010	72,764	218,845	311,344							
		1,571,292	4,532,922	863,060	15,853,120	42,768,020	65,588,414							
	中生温州みかん	9,140											211	
		2,160,839											36,220	
		236											7,415,268	
	南甘20号	9,900	250										274	
		3,312,468	92,880										19,660	
		335	372										5,354,824	
	普通温州みかん	31,465	2,495										272	
		8,344,591	533,790										1,930	
		265	214										35,890	
	普通完熟みかん	630											836,730	
		311,580											9,715,111	
	葉付みかん	495											271	
		698											434	
		202,068											698	
		289											202,068	
天草みかん	天草みかん	1,345											289	
		224,262											70	
		167											23,198	
		10,219	22,709	24,631	24,822	11,949	68	28,302	23,918	24,257	15,975	10,715	24,613	
		3,775,875	7,930,061	8,417,200	8,599,403	3,804,041	19,008	8,836,163	7,534,829	7,233,074	4,951,737	3,379,203	64,480,594	
		369	349	342	346	318	280	312	298	310	315	315	326	
		6,325	323			22,140	35,341	33,421	24,478	5,047	3,359	7,288	11,325	
		1,848,634	48,708			7,472,628	11,212,452	9,718,060	6,395,565	950,940	606,248	1,955,664	3,068,388	
		292	151			338	317	291	261	188	268	271	43,277,287	
													180	
													290	
													4,145	
													1,297,793	
													313	
あまなつかん	夏みかん	34											34	
		4,406											4,406	
		130											130	

上段:数量(kg)、中段:金額(円)、下段:単価(円/kg)

品目	品名	1月	2月	3月	4月	5月	6月	7月	8月	9月	10月	11月	12月	総計
	甘夏みかん	1,620	3,600	2,260	420	150								8,050
		197,748	391,824	300,618	72,684	25,920								988,794
	紅甘夏みかん	122	109	133	173	173								123
		3,690	230	3,710	2,960	840								11,430
		429,192	28,512	483,968	568,080	152,280								1,642,032
	日向夏柑	116	124	125	192	181								144
		175	1,860	18,860	32,743	13,419								67,057
		55,936	555,714	4,776,462	8,308,440	3,345,948								17,042,400
	伊予柑	319	299	253	254	249								254
		6,370	27,410	4,980										39,632
		1,566,432	6,044,134	983,556										8,647,096
	はっさく	246	221	198										61
	紅八朔	2,390	1,760	1,380										5,530
		240,300	239,112	180,576										659,988
	八朔	101	136	131										119
		800	2,270	785	90									3,945
		156,168	451,224	118,368	13,392									739,152
	グレープフルーツ	195	199	151	149									187
	グレープホワイト	2,912	2,785	3,953	4,563	5,109	3,152	2,805	7,344	3,094	3,672	1,955	6,646	47,990
		840,024	717,552	918,540	1,153,008	1,223,964	621,864	552,636	1,588,463	651,240	730,080	429,624	1,653,653	11,080,648
	グレープルビー	288	258	232	253	240	197	197	216	210	199	220	249	231
		6,793	5,969	5,496	8,219	7,977	5,610	6,222	12,903	8,296	7,565	7,993	9,413	92,456
		1,762,668	1,435,968	1,384,344	2,313,792	2,289,384	1,512,767	1,331,640	2,792,016	1,725,192	1,550,556	1,714,446	2,383,792	22,196,565
	レモン	259	241	252	282	287	270	214	216	208	205	214	253	240
		11,094	11,868	11,342	10,758	15,833	12,680	13,982	19,899	10,238	13,730	13,923	15,571	160,918
		4,825,872	4,867,691	4,483,080	4,326,480	6,124,950	4,732,915	5,394,389	6,623,154	3,343,059	4,214,634	4,098,006	5,635,386	58,689,616
	ライム	435	410	395	402	387	373	386	333	327	307	294	362	365
		2,278	2,161	2,211	2,617	2,715	1,439	2,530	2,853	2,541	2,845	2,296	2,834	29,320
		1,726,326	1,579,608	1,653,858	1,973,808	2,062,260	1,104,775	1,993,518	2,234,466	1,973,808	2,211,338	1,768,608	2,208,708	22,491,281
	シークアーサー	758	731	748	754	760	768	788	783	777	777	770	779	767
	クガニー	2,648	449											632
		1,068,552	174,960											231,822
		404	390											367
	シークアーサー	3,708	661	25	14	39	39	1,461	4,872	5,476	7,004	4,654	3,511	31,425
		1,525,316	289,764	19,278	18,144	67,716	941,447	3,017,541	2,864,533	4,183,321	2,040,147	1,523,486	16,490,693	
	カーブチー	411	438	771	1,296	1,736	619	644	619	523	597	438	434	525
														11,006
														2,399,296
	オートー	27						311		60	5	73	250	218
		5,832						74,272		10,368	432	20,930	61,938	173,772
	金柑	216						239		173	86	287	248	239
		5,706	4,232	2,612	72					293	4,897	17,812		17,812
		2,105,703	1,918,258	1,151,518	29,268					111,834	2,105,087	7,421,688		7,421,688
	たんかん	369	453	441	407					382	430			417
		113,494	150,247	42,568	8,940					21,605				336,854
		47,340,914	48,045,473	10,807,214	2,696,976					9,841,565				118,732,142

上段:数量(kg)、中段:金額(円)、下段:単価(円/kg)

品目	品名	1月	2月	3月	4月	5月	6月	7月	8月	9月	10月	11月	12月	総計
		417	320	254	302								456	352
セミノール	セミノール	2,780	9,588	13,424	6,696	565	128							33,181
		836,180	2,774,087	4,116,808	2,246,707	211,119	46,224							10,231,125
		301	289	307	336	374	361							308
マーコット	マーコット	455	2,134	1,690	2,794	4,190	870							12,133
		182,304	1,035,504	855,900	1,437,696	2,159,460	449,172							6,120,036
		401	485	506	515	516	504							504
その他柑橘類	その他柑橘類	6,483	7,719	14,485	17,649	7,431	4,020	3,910	5,888	8,187	2,777	988	8,251	87,788
		2,317,021	2,288,628	4,431,791	5,067,857	2,199,744	1,963,316	2,155,356	2,473,902	2,471,958	828,609	322,726	4,108,190	30,629,098
		357	296	306	287	296	488	551	420	302	298	327	498	349
	ニューサマー		1,590	3,000										4,590
			287,388	812,970										1,100,358
			181	271										240
	ハンペイユ	100	70										138	308
		53,514	31,644										50,760	135,918
		535	452										368	441
	ボンカン	10,345	17,380	6,480						440	415	440	415	35,060
		2,611,548	5,029,954	1,418,580						124,848	94,878	284	229	9,279,808
		252	289	219						10	2,845	10	2,845	2,855
	小みかん									1,620	1,187,557	162	417	1,189,177
										29,770	2,860			32,630
	サンつがる									11,076,264	631,800			11,708,064
										372	221			359
	サンふじ	64,880	63,230	62,470	66,250	53,760	12,630			20,060	45,470			388,750
		20,844,648	21,220,326	19,372,608	21,037,428	18,982,868	4,445,377			7,864,042	16,895,779			130,663,076
		321	336	310	318	353	352			392	372			336
	サン北斗	1,610												1,610
		337,824												337,824
		210												210
	ジョナゴールド	2,530	3,960	10,680	4,980	6,850	11,730	19,050	32,620	3,050		2,040	4,170	101,660
		836,352	1,211,652	1,538,136	1,617,300	2,337,876	4,579,038	7,011,576	14,405,926	948,132		781,488	1,694,952	36,962,428
		331	306	144	325	341	390	368	442	311		383	406	364
	その他りんご	9,830	1,050	4,320	3,650	660	5,280	3,352	20,310	6,940	14,068	8,890	4,071	82,421
		2,176,897	314,280	986,840	831,600	225,504	2,369,304	1,729,210	10,004,256	2,422,224	3,974,000	2,595,469	1,353,359	28,992,943
		221	299	231	228	342	449	516	493	349	282	292	332	352
	ふじ	635	390	390	6,990	30,600	38,570	25,580		50,090	41,100	30		193,985
		126,036	64,800	64,800	3,602,556	15,545,455	19,190,628	14,710,777		18,117,324	13,280,922	32,400		84,670,898
		198	166	166	515	508	498	575		362	323	1,080		436
	むつ													81
														111,996
														1,383
	王林	3,380	3,840	5,110	3,605	2,100	750	1,320	30	2,620	2,280			25,035
		1,026,108	1,175,688	1,717,589	1,342,354	918,972	351,756	586,332	13,932	682,992	688,489			8,504,212
		304	306	336	372	438	469	444	464	261	302			340
	乙女りんご	80									552	240	256	1,128

上段:数量(kg)、中段:金額(円)、下段:単価(円/kg)

品目	品名	1月	2月	3月	4月	5月	6月	7月	8月	9月	10月	11月	12月	総計
金星		51,494									493,172	186,624	198,202	929,492
		644									893	778	774	824
				530										530
				118,152										118,152
				223										223
世界一		35		10		105					1,180	1,440	1,080	3,850
		23,868		7,560		52,812					229,932	295,488	151,848	761,508
サンむっ		682		756		503					195	205	141	198
				320										320
				69,120										69,120
				216										216
紅玉			80								790			870
											259,956			259,956
梨	その他赤梨	97	340								7,075	2,725	20	115
		18,619	66,204								2,896,452	1,010,448	8,208	35,640
		192	195								409	371	410	310
														389
幸水								950	7,565					8,515
								423,414	3,846,322					4,269,736
								446	508					501
新興										120	23,076	15,850		39,046
										44,820	9,899,583	6,044,069		15,988,472
										374	429	381		409
新高										85	4,840			4,925
										29,808	1,691,010			1,720,818
新世紀										351	349			349
								120	195					315
								25,704	54,000					79,704
								214	277					253
西洋梨		17							58	2,698	2,791	5,836	2,386	13,786
	6,998								36,288	1,228,641	1,173,615	1,608,314	831,038	4,884,894
		412							626	455	420	276	348	354
二十世紀									5,750	4,400	5,350	3,460		18,960
									2,739,960	1,826,172	1,850,418	385,992		6,802,542
									477	415	346	112		359
晩三吉		1,480											4,365	5,845
	410,994												1,331,586	1,742,580
		278											305	298
豊水								10	13,231	28,261	2,700			44,202
								9,072	5,438,124	11,125,836	987,282			17,560,314
								907	411	394	366			397
かき	その他柿									2,430		40	500	2,970
										367,416		13,770	231,120	612,306
									151		344	462	206	
ヨコノ柿										165	571			736
										59,400	146,232			205,632
										360	256			279

上段:数量(kg)、中段:金額(円)、下段:単価(円/kg)

品目	品名	1月	2月	3月	4月	5月	6月	7月	8月	9月	10月	11月	12月	総計
市田柿		79												79
		171,072												171,072
種無し柿		2,165												2,165
								13,242	29,828	1,275	63,418	29,828	1,275	107,763
刀根柿								4,999,968	5,202,576	77,112	9,755,370	5,202,576	77,112	20,035,026
								378	174	60	154	174	60	186
											77,382			77,382
											20,498,346			20,498,346
富有柿		945	270								265			265
		447,984	113,292								13,018,752	10,227,654	23,807,682	23,807,682
平種		474	420								320	274		301
								5,638	31,518		1,701,000	8,363,358		37,156
次郎											302	265	271	271
											370	370		370
フジ柿											352	352		352
											4,640	3,290	7,930	7,930
アタゴ											1,422,360	923,724	2,346,084	2,346,084
											307	281	296	296
干がき														
アンボ柿														
干柿		837	324											
		1,250,273	473,127								711,720	2,177,626	4,612,746	4,612,746
びわ		1,494	1,460								1,330	1,338		1,388
											60	60		60
茂木びわ														
その他桃														
川中島白桃														
白桃														
白鳳														

上段:数量(kg)、中段:金額(円)、下段:単価(円/kg)

品目	品名	1月	2月	3月	4月	5月	6月	7月	8月	9月	10月	11月	12月	総計
	ネクタリン						707	608	509					597
							336	362	362					698
							230,386	230,386	223,927					454,313
							686	619	619					651
	ブラム						1,709	190						1,899
							1,095,681	149,461						1,245,142
							641	787						656
							105	1,628	355					6,843
	その他ブラム						74,261	638,830	248,681					2,974,698
							707	392	701					435
	ソルダム						166	118						284
							141,912	78,624						220,536
	太陽						855	666						777
								391	280					671
								277,863	206,496					484,359
								711	737					722
	大石早生						186	3,509	2,912					6,607
							184,323	2,674,170	1,863,421					4,721,914
							991	762	640					715
	サクランボ						58	608	144					810
							102,492	1,347,067	268,229					1,717,788
							1,767	2,216	1,863					2,121
	ジャポレー						2							2
							3,456							3,456
							1,728							1,728
	ナポレオン						10	115						125
							21,600	241,488						263,088
							2,160	2,100						2,105
	高砂						4							4
							7,776							7,776
							1,944							1,944
	佐藤錦						616	443						1,059
							1,438,603	750,708						2,189,311
							2,335	1,695						2,067
	イチジク						41	97	176	187	37			628
							77,371	153,533	139,752	214,099	179,518	21,600		785,873
							1,887	1,583	1,553	960	584			1,251
	ブルーベリー						20	20	26	52	33	17		210
							42,044	52,417	1,864	62,046	81,648	38,837		510,333
							2,122	2,102	2,016	3,320	2,474	2,285		2,430
	いが栗							2,231		20	17			37
								25,056	22,842					47,898
								1,253	1,344					1,295
	栗							592	437					1,029
								306,806	217,793					524,599
								518	498					510
	ぶどう													14

上段:数量(kg)、中段:金額(円)、下段:単価(円/kg)

品目	品名	1月	2月	3月	4月	5月	6月	7月	8月	9月	10月	11月	12月	総計
									5,832					5,832
									417					417
	その他ぶどう						408	589	281	177	207	208		1,870
							659,752	716,258	284,774	263,023	197,640	240,300		2,361,747
							1,617	1,216	1,013	1,486	955	1,155		1,263
	デラウェア					269	1,400	2,475	3,249	207				7,600
							498,031	1,764,952	3,020,545	147,917				8,012,515
							1,851	1,043	930	715				1,054
	トンブリン						244	247	443	33	246	17	32	843
							140,443	137,268	267,192	550,260	41,688	25,920	177,120	11,232
							576	556	603	587	363	785	720	661
														647
														644
														262
														5,673
	ネオマスカット							434,052	1,775,261	2,291,242	4,079,160	1,406,160	562,140	10,548,015
								3,035	1,932	1,666	1,815	1,934		1,859
								42	632	1,004	212	542	193	2,625
	ピオーネ						95,688	881,561	1,235,478	195,048	407,484	197,208		3,012,467
							2,278	1,395	1,231	920	752	1,022		1,148
														134
	ベリーA							85,428						85,428
								638						638
	レットグローブ						575	979	581	1,291	3,175	2,874	155	1,882
							326,376	662,256	347,976	536,760	1,257,120	1,148,472	65,664	1,271,916
							568	676	599	416	396	400	424	627
														493
														515
														495
	巨峰						386	2,993	11,535	14,540	16,817	9,106	2,801	58,178
														88,290,715
														950
														1,277
														1,174
	輸入ぶどう						3,283	3,964	2,973	2,411	3,367	2,345	3,132	5,631
							2,103,018	2,944,512	2,129,544	1,528,524	2,183,976	1,457,591	2,256,012	1,717,092
							641	743	716	634	649	622	720	632
														658
														688
														639
														665
														64,933
														951
														4,917
														90,135,212
														1,490
														1,944
														3,848
														4,169
														42,040
	メロン						2,519,532	1,670,792	1,781,460	1,348,488	956,902	2,399,382	1,090,044	4,530,978
							765	802	1,511	706	595	363	494	454
														461
														440
														546
														270
														276,210
														1,023
														15,251
														1,328,724
														670
														638
														304
														246,240
														9,438,547
														470
														810
														4,760
														15,969,717
														380
														315
														338

上段:数量(kg)、中段:金額(円)、下段:単価(円/kg)

品目	品名	1月	2月	3月	4月	5月	6月	7月	8月	9月	10月	11月	12月	総計
	マクワウリ					50	163			9				222
						5,940	16,460		1,458					23,858
すいか	クリームすいか					119	101			162				107
						482		404		976				2,772
						98,820		30,240	106,920	69,120				305,100
						205		75		117				110
	すいか	5,213	1,496	9,510	46,016	67,973	119,171	159,621	147,658	26,534	14,433	8,392	10,793	616,810
		1,341,036	427,464	2,086,020	12,230,838	16,146,108	22,398,098	22,300,434	30,521,269	5,593,860	3,213,162	1,938,924	2,666,196	120,863,409
		257	286	219	266	238	188	140	209	211	223	231	247	196
	小玉すいか					7,325	4,905	140						12,370
						1,324,463	798,876	30,240						2,153,579
						181	163	216						174
バナナ	バナナ	143,049	160,193	181,942	185,414	176,935	171,496	187,428	247,491	169,565	184,697	172,452	162,969	2,143,629
		30,829,841	34,222,176	38,946,191	39,571,138	38,492,391	37,441,418	41,026,205	52,449,326	37,087,360	40,159,202	37,909,779	36,120,261	464,255,288
		216	214	214	213	218	218	219	212	219	217	220	222	217
	モンキーバナナ	3,237	3,322	3,113	3,843	5,895	6,765	6,149	8,811	5,291	5,808	5,671	4,649	62,544
		863,287	880,632	825,228	1,017,198	1,560,060	1,793,340	1,630,044	2,335,716	1,402,596	1,539,648	1,534,896	1,266,084	16,648,729
		267	265	265	265	265	265	265	265	265	265	271	272	266
	島バナナ	37	36	27	183	551	1,000	1,727	3,850	5,227	1,901	712	398	15,649
		35,910	21,924	27,707	187,866	435,175	849,874	1,395,224	2,514,524	1,756,343	1,127,021	621,308	271,086	9,243,962
		971	609	1,026	1,027	790	850	808	653	336	593	873	681	591
パインアップル	スナックパイン	3,807	12,763	18,796	43,494	59,626	58,642	17,580	6,127	10,771	7,758	12,713	7,623	259,700
		2,600,100	5,255,258	6,869,772	13,354,113	17,282,278	16,764,031	6,946,992	3,903,336	3,710,340	2,919,348	3,993,516	1,862,460	85,461,544
		683	412	365	307	290	286	395	637	344	376	314	244	329
	パインアップル	67,400	65,410	73,084	90,515	114,531	107,847	114,514	201,380	96,039	93,536	71,228	61,279	1,156,763
		16,771,644	17,258,940	18,396,623	23,164,520	33,142,425	33,373,534	34,015,210	53,820,903	22,747,112	22,204,951	16,313,076	14,005,602	305,214,540
		249	264	252	256	289	309	297	267	237	237	229	229	264
	ハウスパイン					4,941	14,191	1,226	1,168	1,470				22,996
						1,198,152	2,823,163	345,114	295,488	235,332				4,897,249
						242	199	281	253	160				213
パパイヤ	パパイヤ	2,384	2,285	2,417	1,842	1,538	1,277	2,077	2,147	2,700	3,178	2,904	2,370	27,119
		1,865,743	2,182,464	2,549,232	2,380,320	1,775,088	1,588,140	1,808,352	1,561,194	1,616,004	2,800,764	2,706,264	2,365,178	25,198,743
		783	955	1,055	1,292	1,154	1,244	871	727	599	881	932	998	929
マンゴー	アップルマンゴー	910	726	480	1,474	529	24	12	12	200	65	468	770	5,670
		1,091,124	765,830	616,140	2,787,048	1,076,436	25,920	12,031	12,960	241,920	73,008	618,894	1,007,834	8,329,145
		1,199	1,055	1,284	1,891	2,035	1,080	1,003	1,080	1,210	1,123	1,322	1,309	1,469
	キーツマンゴー					1		582	21,655	10,323	1,035			33,597
						1,620	1,620	647,525	32,261,532	14,534,251	2,769,876			50,216,424
						1,620	1,620	1,113	1,490	1,408	2,676			14,950
						38	1,285	6,698	27,117	5,772	388	62		41,360
	ミニマンゴー					188,784	4,418,010	12,509,121	30,039,109	7,810,981	487,350	115,830		55,569,185
						4,968	3,438	1,868	1,108	1,353	1,256	1,868		1,344
						5	980	15,329	153,425	55,241	3,408	16		228,404
	島マンゴー					23,220	3,401,352	34,687,980	249,155,454	81,555,661	8,879,004	54,810		377,757,481
						4,644	3,471	2,263	1,624	1,476	2,805	3,426		1,654
						7,383	10,079	7,512	14,376	10,660	11,332	9,653	9,115	121,027
キーウイ	キーウイ	8,638	11,692	10,671	7,383	10,079	7,512	14,376	10,660	11,332	9,653	9,115	121,027	73,817,840
		5,046,766	6,420,384	6,399,022	5,328,558	6,476,220	4,695,840	6,114,663	8,823,816	6,493,554	6,705,990	5,945,292	5,367,735	73,817,840

上段:数量(kg)、中段:金額(円)、下段:単価(円/kg)

品目	品名	1月	2月	3月	4月	5月	6月	7月	8月	9月	10月	11月	12月	総計
レイシ	レイシ	584	549	600	722	643	625	617	614	609	592	616	589	610
							132	53						185
							454,032	151,200						605,232
							3,440	2,853						3,272
ゴレイシ	ゴレイシ	1,095	2,489	1,895	894	97	160	1,708	2,141	1,741	1,881	1,881	1,408	15,509
		1,229,536	2,222,888	2,183,490	1,505,779	294,732	219,348	1,440,624	1,418,772	1,215,583	1,486,241	1,340,140	1,340,140	14,587,133
		1,123	893	1,152	1,684	3,038	1,371	843	663	698	790	952	939	939
グアバ	グアバ	11	38	11	33	95	56	392	2,792	2,259	309	43	4	6,043
		11,664	32,400	11,016	22,313	93,221	64,249	418,878	1,061,295	733,621	182,304	32,508	2,079	2,665,548
		1,060	853	1,001	676	981	1,147	1,069	380	325	590	756	520	441
アボガド	アボガド	9,122	14,389	13,764	12,635	13,717	9,372	10,550	13,388	9,308	12,665	12,513	10,517	141,940
		4,397,668	6,701,292	6,538,212	6,085,692	8,075,050	6,473,574	6,127,434	7,546,986	5,114,934	6,674,708	5,959,561	4,553,021	74,248,132
		482	466	475	482	589	691	581	564	550	527	476	433	523
レンブ	レンブ					58	246	271	1	7	3			586
						40,608	223,593	123,163	2,916	5,605	1,998			397,883
		164	62	99	137	700	909	454	2,916	801	666			679
		119,859	47,002	56,629	102,492	93,528		4				2	142	734
		731	758	572	748	754		189	756			1,296	56,894	478,456
アセローラ	アセローラ					68	47	117	292	44	5	35	5	690
						93,062	36,352	71,034	100,699	14,601	3,207	18,306	2,463	424,452
						1,368	773	607	345	332	641	523	493	615
				6		6		6			6	12		36
果実ジュース類	ヒラミジュース					11,340	11,340	11,340	11,340	11,340	11,340	22,680		68,040
						1,890	1,890	1,890	1,890	1,890	1,890	1,890		1,890
その他の果実	キワノ	20	28	19	29	27	18	18	9	19	18	18	28	233
		32,184	51,192	32,400	49,680	48,600	32,400	16,200	16,200	32,400	31,320	32,400	47,520	406,296
		1,609	1,828	1,705	1,713	1,800	1,800	1,800	1,800	1,705	1,740	1,800	1,697	1,744
		240		12	13	8				10	36		25	344
		143,100	17,604	17,712	11,880					12,960	35,640		19,332	258,228
		596	1,467	1,467	1,362	1,485				1,296	990		773	751
その他果実		5	75	82	115	304	115	33	76	57	28	125	590	1,605
		5,400	131,112	72,079	65,847	168,642	71,377	32,843	84,845	48,146	16,600	215,380	284,680	1,196,951
		1,080	1,748	879	573	555	621	995	1,116	845	593	1,723	483	2,989
				1										1
		1,739	1,761	5,346	1,846						1,836			12,528
				5,346										12,528
チェリモア									7					7
									7,560					7,560
									1,080					1,080
ドリアン		11						30						41
		17,280						56,160						73,440
		1,571						1,872						1,791
マンゴスチン		18	24	44	83			26						195
		30,132	38,664	74,520	131,780			44,334						319,410
		1,674	1,611	1,694	1,587			1,705						1,638
ヤシの実		2,300	3,435	4,725	5,910	4,665	4,500	6,015	7,130	3,600	4,500	3,765	2,565	53,110

上段:数量(kg)、中段:金額(円)、下段:単価(円/kg)

品目	品名	1月	2月	3月	4月	5月	6月	7月	8月	9月	10月	11月	12月	総計
		376,920	549,050	755,244	940,982	738,990	712,800	959,310	1,175,764	575,424	719,280	601,830	409,989	8,515,583
		164	160	160	159	158	158	159	165	160	160	160	160	160
	バッションフルーツ	619	2,165	2,958	5,866	8,033	7,200	3,851	1,320	126	352	263	999	33,752
		1,780,596	4,543,604	4,721,176	9,308,086	10,430,484	8,305,124	5,255,269	2,301,197	266,976	922,212	704,160	2,033,424	50,572,308
		2,877	2,099	1,596	1,587	1,298	1,153	1,365	1,743	2,119	2,620	2,677	2,035	1,498
	ドラゴンフルーツ	1,181	1,222	1,695	1,550	1,051	2,332	6,531	5,478	4,384	3,892	1,777	1,215	32,108
	ピタヤ	703,944	697,356	996,408	926,910	683,640	1,806,473	3,421,774	3,032,008	3,637,882	2,499,671	1,256,040	964,764	20,626,870
		596	571	588	588	650	775	524	553	830	677	707	794	642
	アテモヤ	952	1,360	1,120	952	78	4	98	4	506	404	506	1,619	7,083
		2,421,954	3,273,588	2,877,876	2,651,076	239,220	2,916	78,030	2,916	78,030	643,248	1,317,816	3,801,492	17,307,216
		2,544	2,407	2,570	2,785	3,067	729	796	729	796	1,592	2,604	2,348	2,440
	果実加工	175	250	375	400	125	325	175	225	125	175	125	195	2,670
	ピーナツ	94,500	135,000	202,500	216,000	67,500	175,500	94,500	121,500	67,500	95,040	68,040	108,864	1,446,444
		540	540	540	540	540	540	540	540	540	543	544	558	542

Ⅱ-12 果実の産地別取扱数量及び金額(月別)

産地	上段:数量(kg)、下段:金額(円)												総計
	1月	2月	3月	4月	5月	6月	7月	8月	9月	10月	11月	12月	
北海道						160	2,252	48,214	6,219	1,320	16		58,181
						145,152	1,177,308	10,121,604	1,422,252	654,264	14,623		13,335,203
青森県	73,775	65,287	82,150	78,485	67,745	60,430	62,292	78,404	40,859	62,828	71,000	45,054	788,309
	23,762,257	22,111,088	23,609,621	24,828,682	25,520,108	27,141,415	28,517,746	39,215,567	15,051,890	21,243,805	23,870,227	17,549,887	292,422,293
岩手県		4,550							300				4,850
		1,277,640							94,284				1,371,924
秋田県	1,290	2,180					8,723	2,578	2,578	1,806		200	16,777
	360,936	540,216					2,498,688	1,008,547	1,008,547	742,652		84,240	5,235,279
山形県	7,145	1,680	1,680		1	1,101	1,889	7,393	3,130	522	5,662	5,800	34,323
	1,064,880	275,184	275,184		5,292	2,557,142	2,249,942	4,301,749	1,556,227	292,939	1,530,878	1,523,642	15,357,875
福島県							1,056	6,853	3,676	2,738	1,100	3,900	19,323
							635,039	3,475,872	2,154,886	1,158,786	344,520	1,177,200	8,946,303
茨城県						250	1,160	210		240			1,860
						97,200	757,080	102,708		116,424			1,073,412
栃木県								690					690
								180,792					180,792
千葉県			20	5,940	15,110	612		612		150			21,832
			67,824	1,111,860	2,915,460	71,280		71,280		51,840			4,218,264
神奈川県			260					160					260
								1,982	6,486	2,876	1,988	26	13,338
新潟県						332,316	1,198,260	791,424		543,564		15,012	2,880,576
						1,020		160					4,280
石川県			3,100					31,320					266,544
			110,484					124,740					266,544
山梨県						1,332	9,629	11,246	1,563	96			23,866
						923,270	5,754,454	5,925,464	1,332,547	82,620			14,018,355
長野県	849				2,720	670	1,543	6,778	10,811	18,446	8,393	5,108	55,318
	406,226				600,480	311,839	1,174,252	3,031,366	7,089,466	15,361,467	6,970,072	2,179,462	37,124,630
静岡県	627	853	274	277	22	179	125	187		93	150		2,787
	281,394	333,396	559,224	353,646	25,488	206,280	89,046	115,020		68,148	123,660		2,155,302
愛知県			105				190		1				296
			84,240				65,664		1,318				151,222
三重県										370			370
										130,248			130,248
大阪府					204	1,400	763						2,367
					360,547	1,764,952	959,990						3,085,489
奈良県										20,903	49,391	14,280	84,574
										5,065,254	15,268,608	4,121,388	24,455,250
和歌山県	12,277	6,877	11,946	9,475	5,143	218	104	105	15,672	125,699	57,367	36,295	281,178
	4,791,744	2,373,786	4,533,743	3,493,498	1,747,246	86,292	84,780	106,704	5,367,384	26,878,230	12,147,750	10,098,142	71,709,299
鳥取県									17,460	8,160	5,490		31,110
									7,105,806	2,903,958	1,168,830		11,178,594
岡山県	72						2		85	193			352
	8,359						15,876		93,960	245,160			363,355
広島県	90	100	60		40				3,030	11,330		47,230	61,880

上段：数量(kg)、下段：金額(円)

産地	1月	2月	3月	4月	5月	6月	7月	8月	9月	10月	11月	12月	総計
山口県	59,778	65,113	39,096		31,536					541,080	2,152,602	9,754,722	12,643,927
	780												780
	248,832												248,832
徳島県		357	189	280									826
		215,136	134,136	233,280									582,552
愛媛県	19,185	29,804	6,868	638	2,395					6,885	25,276		91,051
	5,957,334	7,564,234	2,178,792	120,960	668,412					1,962,576	6,737,818		25,190,126
高知県									235			190	425
								169,236				69,768	239,004
福岡県	11,414	10,060	9,002	4,114	2,159	9,118	13,741	20,642	24,156	24,533	48,113	70,533	247,585
	7,631,966	8,467,416	7,955,267	3,085,020	2,685,323	10,739,552	18,147,231	23,331,066	17,929,183	6,698,399	12,040,003	18,584,422	137,294,848
佐賀県	21,275	3,960	2,160	3,408	631	1,005	89	1,173	3,659	15,565	15,758	20,688	89,371
	4,189,192	813,456	228,960	923,173	614,736	943,165	47,428	887,284	910,224	1,757,808	3,179,563	4,529,541	19,024,530
長崎県	5,740	7,085	2,950			2,640	2,576	936	1,199	1,825	4,984	6,203	36,138
	1,151,108	2,074,102	616,248			515,705	384,804	335,556	568,242	661,986	1,296,799	1,477,170	9,081,720
熊本県	51,142	18,856	13,151	10,091	10,203	87,926	98,745	39,001	54,554	158,911	179,344	142,370	864,294
	15,863,286	4,851,489	2,858,436	2,103,030	2,834,168	18,575,421	15,094,254	15,236,370	15,626,800	26,776,817	31,424,165	28,794,999	180,039,235
大分県	3,690	2,080	90	434		144	1,020	36	4,870	11,045	13,380	3,870	40,659
	997,434	1,111,968	67,392	402,516		67,176	759,024	41,040	1,912,907	4,029,318	5,073,635	1,169,046	15,931,456
宮崎県	11,903	8,249	30,790	47,780	15,202	433	1,087	92	12,348	5,944	322	1,709	135,859
	15,777,986	10,309,604	20,938,482	23,702,542	5,080,191	278,100	570,294	31,104	2,554,394	615,103	335,512	3,227,159	83,420,471
鹿児島県	11,205	25,658	41,479	16,198	7,625	12,741	27,720	12,856	3,294	11,540	3,177	10,072	183,565
	5,149,834	10,121,809	13,616,196	6,953,872	5,032,810	4,936,659	4,459,757	1,587,270	626,832	1,375,488	1,674,923	6,312,361	61,847,811
沖縄県	147,947	173,202	51,292	122,499	165,734	169,647	271,503	245,585	102,091	66,069	43,905	87,421	1,646,895
	67,752,329	70,333,888	28,128,465	50,737,823	67,522,801	101,277,875	319,461,625	187,186,929	53,573,888	27,940,225	18,252,398	43,584,356	1,035,752,802
ブラジル	28		24	8				200	468	65	552	1,345	
	22,680	31,104	9,720					241,920	73,008	618,894	752,522	1,749,848	
エクアドル	22,373	18,109	21,645	20,104	19,201	21,671	22,689	22,119	17,833	21,281	20,800	19,955	247,780
	5,505,853	4,587,632	5,549,490	5,135,969	5,139,716	5,742,561	6,064,079	5,861,235	4,802,557	5,518,719	5,352,479	5,267,593	64,527,883
オランダ							30						30
							22,680						22,680
台湾											3,204	4,140	7,344
											980,424	1,266,840	2,247,264
アメリカ	27,380	40,658	51,255	59,223	71,116	54,366	37,466	27,900	11,221	9,773	8,815	24,127	423,300
	11,134,724	14,795,246	17,661,956	20,597,727	24,824,043	18,203,853	11,106,206	8,228,217	6,094,818	5,048,558	5,184,162	11,618,031	154,497,541
中国	175	250	375	400	125	325	175	225	125	175	125	195	2,670
	94,500	135,000	202,500	216,000	67,500	175,500	94,500	121,500	67,500	95,040	68,040	108,864	1,446,444
韓国			110	25				300					435
			128,088	28,620				113,400					270,108
フィリピン	186,779	202,673	230,376	246,733	259,888	242,639	262,951	400,312	246,269	253,117	220,176	203,579	2,955,492
	40,480,384	43,316,513	49,109,713	53,096,197	57,477,013	53,833,349	58,078,079	87,205,666	54,450,693	55,597,964	47,858,438	44,341,511	644,845,520
南アメリカ	1,629	5,207	3,516	2,741	3,183	2,915	10,083	19,805	10,268	13,378	12,041	3,573	88,339
	1,166,400	3,789,255	2,498,407	1,496,016	1,269,000	1,170,072	4,049,454	6,544,962	3,281,985	4,094,538	3,330,885	589,430	33,280,404
ニュージーランド	5,430	233	19	2,383	9,410	7,530	9,896	14,466	10,455	11,260	9,169	7,382	87,633
	3,249,754	172,368	32,400	1,551,960	6,064,740	4,728,240	6,102,793	8,852,976	6,380,478	6,648,642	5,596,884	4,450,275	53,831,500
メキシコ	13,648	20,300	22,185	18,409	19,373	15,216	21,972	20,002	12,101	17,036	17,864	16,865	214,971
	6,983,836	9,704,448	10,550,179	9,857,630	11,379,796	8,713,613	11,403,763	11,971,314	7,236,486	9,173,666	8,336,911	7,456,396	112,768,038

上段：数量(kg)、下段：金額(円)

産地	1月	2月	3月	4月	5月	6月	7月	8月	9月	10月	11月	12月	総計
オーストラリア	7,505	383	318	1,507	4,304	5,158	3,978	34,318	32,334	26,253	26,490	28,195	170,743
	2,281,714	75,276	174,420	909,576	2,734,236	3,055,111	2,174,364	11,356,289	10,168,571	7,840,638	8,037,486	8,318,426	57,126,107
南アメリカ					2,754	8,636	20,247	15,332	13,216	6,474	2,030	68,889	68,889
					609,012	1,842,804	4,380,479	3,107,700	2,650,580	1,436,076	383,087	14,409,738	14,409,738
タイ	29	24	83	44	81	40	81	40	40	40	40	40	301
	47,412	38,664	74,520	131,760	118,314	28,512	118,314	28,512	28,512	28,512	28,512	28,512	439,182
イスラエル	5,487	5,833	5,219	4,498	2,636	1,190	340	340	5,244	5,244	5,244	5,244	30,447
	1,316,088	1,319,976	1,071,468	1,099,008	494,532	151,200	25,920	25,920	1,297,944	1,297,944	6,776,136	6,776,136	6,776,136
その他外国	2,130	2,288	2,740	1,550	1,106	944	415	220	231	279	333	803	13,039
	1,792,584	1,513,946	1,810,188	926,910	694,440	499,878	240,948	93,960	143,208	177,066	186,624	624,672	8,704,424

Ⅱ-13 果実の品目別産地別取扱数量及び金額(月別)

品目	産地	上段：数量(kg)、下段：金額(円)																
		1月	2月	3月	4月	5月	6月	7月	8月	9月	10月	11月	12月	総計				
みかん	神奈川県	100																100
	静岡県	600	770															1,370
	和歌山県	250,128	195,480															445,608
	広島県	11,020	695					105										67,680
		4,177,008	341,442					106,704										19,716,264
																		61,310
																		12,263,184
	愛媛県	12,620																33,780
		4,078,890																9,701,122
	福岡県	5,424																108,660
		2,153,579																28,083,034
	佐賀県	15,876	1,140															72,246
		2,939,254	128,088															14,508,932
	長崎県	4,880	270															16,024
		907,784	117,180															3,224,362
	熊本県	47,008	1,010															539,005
		13,265,487	373,010															96,293,136
	大分県																	3,450
																		888,428
	宮崎県																	17,936
																		3,038,364
	鹿児島県																	17,057
																		2,821,533
	沖縄県																	55,975
																		21,942,057
みかん 合計数量		97,428	3,985	300														300,425
みかん 合計金額		27,772,130	1,155,200	32,400														994,593
天草みかん		1,310																1,310
		216,702																216,702
	沖縄県	35																23,303
		7,560																11,089,008
天草みかん 合計数量		1,345																24,613
天草みかん 合計金額		224,262																11,305,710
オレンジ	熊本県																	4,145
																		1,297,793
	沖縄県																	26
																		5,616
	アメリカ	10,219	22,683	24,631	24,822	34,089	35,341	33,421	24,478									209,847
		3,775,875	7,924,445	8,417,200	8,599,403	11,276,669	11,212,452	9,718,060	6,395,565									67,370,473
	オーストラリア	6,325	323															128,333
		1,848,634	48,708															38,824,604
	南アフリカ																	8,406
																		1,557,188
オレンジ 合計数量		16,544	23,032	24,631	24,822	34,089	35,341	33,489	52,780	28,965	27,616	23,263	26,185	350,757				
オレンジ 合計金額		5,624,509	7,978,769	8,417,200	8,599,403	11,276,669	11,212,452	9,737,068	15,231,728	8,485,789	7,839,322	6,907,401	7,745,384	109,055,674				
あまなつかん	和歌山県																	500

品目	産地	1月	2月	3月	4月	5月	6月	7月	8月	9月	10月	11月	12月	総計
	佐賀県			2,160	60	60,450	25,920							86,400
	熊本県		5,310	1,570	3,700									2,220
	宮崎県		626,940	180,576	450,630									235,440
	鹿児島県		1,860	18,860	32,743	13,419								10,580
	鹿児島県		555,714	4,776,462	8,308,440	3,345,948								1,258,146
	鹿児島県		100	2,210	3,030	840								66,882
	鹿児島県		10,800	307,476	580,284	152,280								16,986,564
	沖縄県	209												6,180
	沖縄県	60,242												1,050,840
	あまなつかん 合計数量	209												209
	あまなつかん 合計金額	60,242	7,170	22,690	38,713	16,799	990							60,242
	いよかん	200												86,571
	和歌山県	69,120												19,677,632
	愛媛県	4,680	26,710	4,980										200
	佐賀県	1,289,736	5,937,214	983,556										69,120
	佐賀県	1,490	700											36,370
	佐賀県	207,576	106,920											8,210,506
	いよかん 合計数量	6,370	27,410	4,980										872
	いよかん 合計金額	1,566,432	6,044,134	983,556										3,062
	はっさく	320	1,720	500	90									367,470
	和歌山県	102,060	376,380	81,000	13,392									872
	熊本県	480	2,410	2,045	1,380									39,632
	熊本県	54,108	271,944	276,480	180,576									52,974
	鹿児島県		530											8,647,096
	鹿児島県	800	4,660	2,545	1,470									2,630
	はっさく 合計数量	156,168	691,524	357,480	193,968									572,832
	はっさく 合計金額	3,793	2,581	4,145	8,607	10,450	4,818	51						6,315
	グレープフルーツ	1,207,224	782,784	1,221,696	2,507,004	3,018,816	1,374,419	15,552						783,108
	アメリカ													530
	アメリカ	3,793	2,581	4,145	8,607	10,450	4,818	51						43,200
	アメリカ	1,207,224	782,784	1,221,696	2,507,004	3,018,816	1,374,419	15,552						9,475
	南アメリカ													1,399,140
	南アメリカ													5
	南アメリカ													1,350
	メキシコ													1,350
	メキシコ	68		85										1,350
	メキシコ	11,664	9,720	9,720										3,946
	オーストラリア	340												39,428
	オーストラリア	64,800												102
	南アフリカ													35,640
	南アフリカ													170
	南アフリカ													35,640
	南アフリカ													35,640
	南アフリカ													3,264
	南アフリカ													7,922
	南アフリカ													290,304
	南アフリカ													573,102
	南アフリカ													658,757
	南アフリカ													1,543,547
	南アフリカ													547
	南アフリカ													1,645
	南アフリカ													2,532
	南アフリカ													624,515
	南アフリカ													59,908
	南アフリカ													609,012
	南アフリカ													1,990,332
	南アフリカ													1,990,332
	南アフリカ													372,287
	南アフリカ													12,733,750
	南アフリカ													357
	南アフリカ													53,676
	南アフリカ													30,124
	南アフリカ													5,244
	南アフリカ													1,297,944
	南アフリカ													6,636,924
	南アフリカ													16,059
	南アフリカ													140,446
	南アフリカ													33,277,213
	南アフリカ													50
	南アフリカ													43,038
	南アフリカ													43,038

品目	産地	1月	2月	3月	4月	5月	6月	7月	8月	9月	10月	11月	12月	総計
広島県		90	100	60	40						30	30	220	570
		59,778	65,113	39,096	31,536						22,680	19,602	142,938	380,743
佐賀県													85	85
													25,920	25,920
沖縄県		5	4	12	14	51	49	76	94	89	205	296	84	979
		2,970	1,890	7,776	11,772	40,176	41,310	63,018	78,192	76,086	125,064	137,430	27,151	612,835
アメリカ		10,999	11,764	11,220	10,421	15,742	12,631	3,978		17		1,428	11,537	89,737
		4,763,124	4,800,688	4,393,170	4,175,496	6,053,238	4,691,605	1,347,581		7,020		612,306	4,842,612	35,686,840
フィリピン										34				34
南アメリカ								9,928	19,805	10,098	13,345	12,019	3,570	68,765
								3,983,790	6,544,962	3,246,345	4,012,890	3,274,668	585,965	21,648,620
南アフリカ												150	75	375
											54,000	54,000	10,800	118,800
イスラエル					323									323
レモン 合計数量		11,094	11,868	11,342	10,758	15,833	12,680	13,982	19,899	10,238	13,730	13,923	15,571	160,918
		4,825,872	4,867,691	4,483,080	4,326,480	6,124,950	4,732,915	5,394,389	6,623,154	3,343,059	4,214,634	4,098,006	5,635,386	58,669,616
ライム								45	14					59
沖縄県								38,394	11,664					50,058
														40
南アメリカ					40									40
メキシコ		2,278	2,161	2,211	2,577	2,715	1,439	2,930	2,808	2,527	2,845	2,296	2,834	29,221
		1,726,326	1,579,608	1,653,858	1,942,704	2,062,260	1,104,775	1,993,518	2,196,072	1,962,144	2,211,538	1,768,608	2,208,708	22,410,119
ライム 合計数量		2,278	2,161	2,211	2,617	2,715	1,439	2,930	2,853	2,541	2,845	2,296	2,834	29,320
ライム 合計金額		1,726,326	1,579,608	1,653,858	1,973,808	2,062,260	1,104,775	1,993,518	2,234,466	1,973,808	2,211,538	1,768,608	2,208,708	22,491,281
シークアサー		6,356	1,110	25	25	14	39	1,461	4,872	5,476	7,004	4,654	4,143	35,154
		2,593,868	464,724	19,278	18,144	67,716	941,447	3,017,541	2,864,533	4,183,321	2,040,147	1,755,308	17,966,027	
シークアサー 合計数量		6,356	1,110	25	25	14	39	1,461	4,872	5,476	7,004	4,654	4,143	35,154
シークアサー 合計金額		2,593,868	464,724	19,278	18,144	67,716	941,447	3,017,541	2,864,533	4,183,321	2,040,147	1,755,308	17,966,027	
カーブチ										1,521	9,176	309		11,006
カーブチー									458,028	1,850,980	90,288			2,399,296
										1,521	9,176	309		11,006
カーブチー 合計数量									458,028	1,850,980	90,288			2,399,296
カーブチー 合計金額										10,368	432	20,930	61,938	173,772
オートー		27					311			60	5	73	250	726
オートー		5,832					74,272			10,368	432	20,930	61,938	173,772
										60	5	73	250	726
オートー 合計数量		24	478	730						10,368	432	20,930	61,938	173,772
オートー 合計金額		27,497	362,178	419,537						1,232				809,212
さんかん		5,682	3,754	1,882	72					280			4,892	16,562
鹿児島県		2,078,206	1,556,080	731,981	29,268					103,194			2,102,517	6,601,246
													5	18
沖縄県										8,640			2,570	11,210
さんかん 合計数量		5,706	4,232	2,612	72					293			4,897	17,812
さんかん 合計金額		2,105,703	1,918,258	1,151,518	29,268					111,834			2,105,087	7,421,668
たんかん		30	17,542	36,910	8,940									63,422
鹿児島県		9,720	4,950,342	9,745,758	2,696,976									17,402,796
		113,464	132,705	5,658										21,605
沖縄県														273,432

品目	産地	1月	2月	3月	4月	5月	6月	7月	8月	9月	10月	11月	12月	総計
		47,331,194	43,095,131	1,061,456									9,841,565	101,329,346
たんかん	合計数量	113,494	150,247	42,568	8,940								21,605	336,854
たんかん	合計金額	47,340,914	48,045,473	10,807,214	2,696,976								9,841,565	118,732,142
セミナー					845	110								955
	和歌山県				238,680	33,264								271,944
	アメリカ		2,780	9,588	12,579	6,586	565							32,088
	オーストラリア						211,119		128					128
									46,224					46,224
セミナー	合計数量	2,780	9,588	13,424	6,696	565			128					33,181
セミナー	合計金額	836,180	2,774,087	4,116,808	2,246,707	211,119			46,224					10,231,125
	沖縄県	455	1,294	20										1,769
		182,304	602,748	4,536										789,588
	アメリカ	840	1,670	2,794	4,190	870								10,364
		432,756	851,364	1,437,696	2,159,460	449,172								5,330,448
マーコット	合計数量	455	2,134	1,690	2,794	870								12,133
マーコット	合計金額	182,304	1,035,504	855,900	1,437,696	2,159,460	449,172							6,120,036
	和歌山県	3,295	8,000	7,381	4,675									23,351
		1,013,904	2,702,333	2,609,680	1,646,244									7,972,161
	山口県	780												780
		248,832												248,832
	愛媛県	1,885	690	610	2,395								100	5,680
		588,708	206,496	94,176	668,412								33,480	1,591,272
	高知県												190	190
													69,768	69,768
	福岡県	550	1,545	815	360	605								3,875
		166,320	388,368	321,840	93,312	144,558								1,114,398
	佐賀県	2,565	1,780	336										8,029
		799,524	512,244	916,693	141,696									2,370,157
	長崎県	860	6,815	2,950										10,625
		243,324	1,956,922	616,248										2,816,494
	熊本県	2,085	9,547	8,600	3,935	2,130	890						415	27,602
		582,822	2,719,008	1,919,862	878,742	376,164	155,736						113,778	6,746,112
	大分県	2,030	180											2,210
		500,040	52,488											552,528
	宮崎県				730									730
					123,876									123,876
	鹿児島県	2,305	895	600	2,875	290	100						2,680	9,745
		394,416	316,656	290,088	638,766	35,640	12,420						1,128,157	2,816,143
	沖縄県	3,868	422							10	618	1,353	8,264	14,535
		1,458,097	184,140							1,080	170,241	424,116	4,096,202	6,333,876
	オーストラリア					3,030	3,910	5,888	8,177	85				23,249
						1,795,160	2,155,356	2,473,902	2,470,878	658,368				9,578,742
	その他柑橘類	16,928	25,169	20,965	19,239	10,431	4,020	3,910	5,888	8,187	2,777	1,438	11,649	130,601
	その他柑橘類	4,982,083	7,350,226	5,950,371	5,355,245	3,012,714	1,963,316	2,155,356	2,473,902	2,471,958	828,609	449,194	5,441,385	42,334,359
	りんご	73,775	65,270	82,150	78,485	67,745	60,430	62,292	77,660	39,030	62,828	71,000	45,052	785,717
		23,762,257	22,104,090	23,609,621	24,828,682	25,520,108	27,141,415	28,517,746	38,819,423	14,227,380	21,243,805	23,870,227	17,540,647	291,185,401
	岩手県		4,550											4,550
			1,277,640											1,277,640

上段：数量(kg)、下段：金額(円)

品目	産地	1月	2月	3月	4月	5月	6月	7月	8月	9月	10月	11月	12月	総計
	秋田県	1,290	2,180										200	3,670
		360,936	540,216										84,240	985,392
	山形県	7,145		1,680									3,440	12,265
		1,064,880	275,184										707,616	2,047,680
	福島県											1,100	3,900	5,000
												344,520	1,177,200	1,521,720
	神奈川県		160											160
	長野県	770			560	2,720		790	730	6,564	4,290		4,846	21,270
		235,154			149,515	600,480		286,308	219,240	2,339,691	1,472,278		1,617,322	6,919,988
	長崎県										128			128
											115,776			115,776
	鹿児島県											20		20
												6,912		6,912
	ニュージーランド							90						90
りんご 合計数量		82,980	72,160	83,830	78,485	70,465	60,990	62,292	78,540	39,760	69,540	76,390	57,438	832,870
	25,423,227	23,921,946	23,884,805	24,828,682	26,120,588	27,290,930	28,517,746	39,134,891	14,446,620	23,706,184	25,687,025	21,127,025	304,089,669	
梨	北海道							250						250
								91,800						91,800
	青森県		17											17
			6,998											6,998
	岩手県									300				300
										94,284				94,284
	秋田県							1,802		1,806				3,608
								846,439		742,652				1,589,091
	山形県					58		646		362		5,662	2,360	9,088
						36,288		290,402	182,347	1,530,878		816,026	2,855,941	
	福島県							860		1,920				2,780
								390,960		767,070				1,158,030
	栃木県									690				690
										180,792				180,792
	千葉県									150				150
										51,840				51,840
	新潟県											26		26
												15,012		15,012
	長野県									373		174		547
										173,772		77,436		251,208
	鳥取県									17,460		8,160		31,110
										7,105,806		2,903,958		11,178,594
	岡山県	72												72
		8,359												8,359
	福岡県								2,900	6,140	7,110	940		17,090
									1,129,788	2,401,272	2,905,157	311,796		6,748,013
	佐賀県	25	340					10	450	240	595	20	115	1,795
		10,260	66,204					9,072	174,744	90,180	279,828	8,208	35,640	674,136
	熊本県							1,070	23,391	11,361	10,631		495	46,948
								449,118	10,773,874	4,330,530	4,680,526		162,540	20,396,588
	大分県									3,880	8,945	12,880	3,870	31,055

上段：数量(kg)、下段：金額(円)

品目	産地	1月	2月	3月	4月	5月	6月	7月	8月	9月	10月	11月	12月	総計
	鹿児島県	410,994								1,604,340	3,500,010	4,949,435	1,169,046	11,633,825
										440	150,120			440
梨合計数量		1,577	357					1,080	26,799	42,639	41,482	25,166	6,866	145,966
梨合計金額		429,613	73,202					458,190	12,114,694	17,151,729	16,612,356	8,046,583	2,198,264	57,084,631
かき	新潟県									2,876		1,988		4,864
	長野県	79								791,424		543,564		1,334,988
												79		79
	三重県	171,072										370		171,072
												370		370
	奈良県							20,903	49,391			130,248		130,248
								20,903	49,391			14,280		84,574
	和歌山県							5,085,254	15,268,608	4,121,388				24,455,250
								15,672	122,659			39,137	1,275	178,743
								5,367,384	26,098,038	7,475,706		77,112		39,018,240
	愛媛県									4,805		5,851		10,656
										1,481,760		1,455,030		2,936,790
	福岡県	945	270							11,500		23,580		36,295
		447,984	113,292							3,310,578		6,337,386		10,209,240
かき合計数量		1,024	270					15,672	146,438	107,191		44,986		315,581
かき合計金額		619,056	113,292					5,367,384	31,954,716	28,210,464		11,990,916		78,255,828
干がき	和歌山県											60		60
												76,356		76,356
	佐賀県	9												9
		15,876												15,876
	熊本県	828	324							535		1,627		3,314
		1,234,397	473,127							711,720		2,177,626		4,596,870
干がき合計数量		837	324							595		1,627		3,383
干がき合計金額		1,250,273	473,127							788,076		2,177,626		4,689,102
ひわ	福岡県					101		117						218
						175,673		184,464						360,137
	鹿児島県				233	1,374								1,607
					270,476	1,386,232								1,656,708
	沖縄県		263	555										818
			311,192	590,525										901,717
ひわ合計数量		263	555	233	1,475	117								2,643
ひわ合計金額		311,192	590,525	270,476	1,561,905	184,464								2,918,562
もも	青森県									5				5
										5,114				5,114
	山形県							1,558	1,563	160				3,281
								594,432	950,292	110,592				1,655,316
	福島県							535	6,853	2,816	710			10,914
								446,601	3,475,872	1,763,926	375,516			6,061,915
	山梨県							1,293	9,383	10,944	1,250			22,870
								900,288	5,541,230	5,695,634	785,700			12,923,052
	長野県							386	1,040	3,480				4,906
								265,270	709,398	2,104,380				3,079,048
	和歌山県				60	104								164
					53,460	84,780								138,240

上段：数量(kg)、下段：金額(円)

品目	産地	1月	2月	3月	4月	5月	6月	7月	8月	9月	10月	11月	12月	総計
	福岡県					57	766							823
	熊本県					18	2,567	1,089						3,674
もも 合計数量						24,894	2,112,598	819,202						2,956,694
もも 合計金額						75	4,686	11,497	20,395	9,114	870			46,637
プラム	山形県					137,128	3,698,794	7,157,083	10,475,536	5,609,412	486,108			27,564,061
	山形県						185							185
	福岡県					521								69,379
	福岡県					188,438								521
	山梨県					39	126	266						188,438
	山梨県					22,982	116,240	144,742						431
	長野県					1,103	464	280						283,964
	長野県					824,742	365,818	206,496						1,847
	和歌山県					8								1,397,056
	和歌山県					7,258	6,912							16
	福岡県					104	3,338	552						14,170
	福岡県					126,576	2,773,785	238,680						3,994
	佐賀県					427	64							3,139,041
	佐賀県					317,995	38,016							491
	熊本県					179	622							356,011
	熊本県					124,750	184,350							801
	大分県					24	894	16						309,100
	大分県					21,816	744,444	15,884						934
	鹿児島県					5,639	1,403							782,244
	鹿児島県					2,562,851	510,397							7,042
	沖縄県					42								3,073,248
	沖縄県					33,998								42
プラム 合計数量						291	10,139	4,848	746	280				33,998
プラム 合計金額						258,584	5,924,689	2,730,336	526,544	206,496				16,304
さくらんぼ	北海道							12						9,646,649
	北海道							35,316						12
	山形県					1	1,101	674						35,316
	山形県					5,292	2,557,142	1,200,096						1,776
	アメリカ					57	139	16						3,762,530
	アメリカ					97,200	261,360	25,013						212
さくらんぼ 合計数量						58	1,240	702						383,573
さくらんぼ 合計金額						102,492	2,818,502	1,260,425						2,000
いちじく	愛知県									1				4,181,419
	愛知県									1,318				1
	福岡県							21	76	37				1,318
	福岡県							20,779	49,896	21,600				134
	熊本県					41	97	90	155	110				92,275
	熊本県					77,371	153,533	139,752	193,320	128,304				493
いちじく 合計数量						41	97	90	176	187				692,280
いちじく 合計金額						77,371	153,533	139,752	214,099	179,518	21,600			628
ブルーベリー	千葉県					20	12							785,873
	千葉県					67,824	38,880							32
	鹿児島県					6	52							106,704
	鹿児島県													58

上段：数量(kg)、下段：金額(円)

品目	産地	1月	2月	3月	4月	5月	6月	7月	8月	9月	10月	11月	12月	総計
	アメリカ				19,440	115,992								135,432
					2	2								4
	南アメリカ	20	20	21							33	17		8,943
		42,444	42,044	40,435							81,648	38,837		245,408
	メキシコ			5										5
				11,982	1,864									13,846
ブルーベリー	合計数量	20	20	26		22	20	52			33	17		210
ブルーベリー	合計金額	42,444	42,044	52,417	1,864	73,041	62,046	115,992			81,648	38,837		510,333
くり	茨城県							210			240			450
								102,708			116,424			219,132
	熊本県							109			86			195
								58,536			58,342			116,878
	大分県						20	117						137
							25,056	84,618						109,674
	宮城県							173			111			284
								83,786			43,027			126,813
くり	合計数量						20	609			437			1,066
くり	合計金額						25,056	329,648			217,793			572,497
ぶどう	山形県					904	3,221	207						4,332
						953,251	2,996,353	147,917						4,097,521
	山梨県					120	36	313			96			565
						96,984	84,888	546,847			82,620			811,339
	長野県					54	232	2,997			11,509	3,929	262	19,093
						162,324	84,240	594,432			3,767,710	12,848,004	5,420,358	23,439,208
	大阪府					204	1,400	763						2,367
						360,547	1,764,952	959,990						3,085,489
	岡山県					2		85			193			280
						15,876		93,960			245,160			354,996
	福岡県					451	3,333	12,426			15,163	304		48,071
						1,008,050	5,348,506	16,990,670			14,735,947	159,602		58,848,202
	熊本県					1,024	166							1,190
						1,407,155	179,540							1,586,695
	大分県							23						23
								9,029						9,029
	宮城県							92						92
								31,104						31,104
	アメリカ	2,109					1,597	5,785			4,166	6,792	8,586	29,035
		1,211,478					1,050,192	3,789,558			2,794,284	4,293,108	5,379,048	18,517,668
	南アメリカ	1,609	5,187	3,483	2,688	3,175	2,915	155						19,212
		1,123,956	3,747,211	2,440,368	1,447,200	1,257,120	1,170,072	65,664						11,251,591
	ニュージーランド							16						16
								11,232						11,232
	メキシコ	140				291	3,246	73						7,000
		93,960				217,728	2,335,068	44,280						4,806,972
	オーストラリア			318	1,457	4,304	2,128	239						8,446
				174,420	885,276	2,734,236	1,259,951	162,864						5,216,747
ぶどう	合計数量	3,858	5,187	3,801	4,145	8,134	10,177	18,694	24,988	24,901	16,268	10,721	8,848	139,722
ぶどう	合計金額	2,429,394	3,747,211	2,614,788	2,332,476	5,359,953	9,923,533	22,908,898	27,657,872	23,309,344	16,129,670	9,713,466	5,941,188	132,067,793

上段：数量(kg)、下段：金額(円)

品目	産地	1月	2月	3月	4月	5月	6月	7月	8月	9月	10月	11月	12月	総計	
いちご	福岡県	2,204	3,006	3,184	734								85	1,375	10,588
		3,597,027	5,291,568	4,422,781	601,020									172,800	3,007,128
	佐賀県												28	96	124
	長崎県												58,579	195,307	253,886
	熊本県	661	255	148	6								59	69	128
		659,296	387,460	136,188	7,409								176	272	1,518
	宮崎県	10,899	5,464	10,780	13,709	1,793							154	1,709	44,498
		14,860,029	8,941,158	15,087,571	14,759,710	1,734,243							217,576	3,227,159	58,827,446
	鹿児島県	950	1,549	1,298	609	933	67						449	1,366	7,221
		1,094,148	2,101,065	1,930,045	742,586	1,244,712	84,478						603,995	2,532,615	10,333,644
	沖縄県	143	267	407	9								30	856	
		269,125	485,482	710,748	12,355								63,720	63,720	1,541,430
		14,857	10,541	15,817	15,061	2,722	67						951	4,917	64,933
いちご合計数量		20,479,625	17,206,733	22,287,333	16,115,671	2,986,364	84,478						1,417,126	9,557,882	90,135,212
いちご合計金額								160	2,240	2,720	256	1,320	16		6,712
メロン	北海道						145,152	1,141,992	1,607,899	199,044	654,264	14,623			3,762,974
	青森県							744	1,824						2,568
							396,144	819,396							1,215,540
	山形県							590							590
							194,832								194,832
	福島県										108				108
											16,200				16,200
	茨城県						250		1,160						1,410
							97,200		757,080						854,280
	千葉県						8	144							152
							4,860	29,160							34,020
	静岡県	27	83	274	169	22	179	125	187			93	150		1,309
		31,266	137,916	559,224	212,382	25,488	206,280	89,046	115,020		68,148	123,660			1,568,430
	愛知県							190							190
							65,664								65,664
	高知県								235						235
									169,236						169,236
	長崎県								936	1,199	897	825	160		4,017
									335,556	568,242	385,290	417,863	118,800		1,825,751
	熊本県	80		270	760	1,366	3,872	2,615	6,976	1,700	3,569	3,339	3,469		28,016
		67,176		276,210	520,074	674,752	1,368,738	839,592	3,296,538	748,980	1,269,594	1,482,300	1,677,240		12,221,194
	宮崎県	980	447	409	577		408	1,056			128	168			4,173
		890,460	450,554	579,096	441,828		247,860	535,734			69,120	117,936			3,332,588
	鹿児島県	2,224	928	603	769	1,714	3,270	867							11,219
		1,551,312	773,442	754,272	592,380	957,690	1,479,762	364,878							284,472
	沖縄県	2,328	2,814	280	4,280	2,962	1,626								16,267
		1,613,196	2,148,444	323,460	2,196,828	1,494,396	755,720								9,862,658
	アメリカ								1,816	4,445	5,390	475			12,126
									766,260	2,054,808	2,135,592	2,107,708			5,167,368
	韓国			110	25				300						435
				128,088	28,620				113,400						270,108
	メキシコ	2,040	3,750	6,120	2,240	2,000	4,090	5,664					80	250	26,778

品目	産地	1月	2月	3月	4月	5月	6月	7月	8月	9月	10月	11月	12月	総計
		754,218	1,423,548	2,335,500	786,348	534,222	891,616	958,392	99,360				35,640	7,854,754
	オーストラリア	840	60	50									2,595	8,055
		368,280	26,568	24,300									951,755	1,464,372
	タイ								25	40				65
							17,820	28,512						46,332
	その他外国	600	55											655
		304,560	10,800											315,360
メロン 合計数量		8,519	8,082	8,666	8,870	8,119	13,855	12,765	16,390	9,464	11,505	7,648	11,217	125,100
メロン 合計金額		5,275,908	4,960,472	5,260,410	4,802,760	3,697,348	5,192,328	4,000,158	7,900,195	4,418,982	4,598,208	3,354,485	4,909,518	58,370,772
すいか	北海道							45,494		5,713				51,207
							8,513,705	1,131,408						9,645,113
	秋田県						8,723	776						9,499
							2,498,688	162,108						2,660,796
	山形県						1,966	714						2,680
							126							126
							27,216	479,844	167,616					674,676
	千葉県						5,928	15,102	468					21,498
							1,072,980	2,910,600	42,120					4,025,700
	新潟県						1,962	6,486						8,448
							332,316	1,198,260						1,530,576
	石川県			3,100				1,020	160					4,280
				110,484				124,740	31,320					266,544
	長野県							4,252	3,324					7,576
							1,075,410	791,640						1,867,050
	長崎県						2,640	2,576						5,216
							515,705	384,804						900,509
	熊本県			218	316	6,463	79,723	92,841	8,313		410	488	1,636	190,408
				36,720	73,008	1,548,828	14,524,110	11,422,155	793,098		106,920	59,616	302,832	28,867,287
	大分県						120	126						246
							45,360	14,580						59,940
	鹿児島県						2,819	24,536	12,352	520				40,227
							625,428	2,625,296	1,321,028	63,504				4,635,256
	沖縄県			6,192	45,700	61,992	35,266	26,641	60,494	16,463	14,023	7,904	9,157	290,541
		1,341,036	427,464	1,938,816	12,157,830	14,696,100	6,938,978	5,287,843	14,704,956	3,346,704	3,106,242	1,879,308	2,363,364	68,188,641
すいか 合計数量		5,213	1,496	9,510	46,016	68,455	126,496	164,930	148,708	27,510	14,433	8,392	10,793	631,952
すいか 合計金額		1,341,036	427,464	2,086,020	12,230,838	16,244,928	23,722,561	23,129,550	30,658,429	5,662,980	3,213,162	1,938,924	2,666,196	123,322,088
バナナ	鹿児島県													130
														130
	沖縄県	91	314	72	193	577	1,120	2,801	5,460	7,162	4,085	1,850	857	12,744
		55,393	118,897	39,614	192,996	443,977	890,806	1,706,253	2,964,565	2,130,961	1,517,619	848,032	423,474	11,332,587
	エウアドル	22,373	18,109	21,645	20,104	19,201	21,671	22,689	5,861,235	17,833	21,281	20,800	19,955	247,780
		5,505,853	4,587,632	5,549,490	5,135,969	5,139,716	5,742,561	6,064,079	5,861,235	4,802,557	5,518,719	5,352,479	5,267,593	64,527,883
	台湾												3,204	7,344
													4,140	7,344
	フィリピン	123,859	145,128	163,365	169,143	163,593	156,470	169,812	232,573	155,088	167,040	152,981	142,934	1,941,986
		26,167,792	30,418,203	34,210,022	35,447,237	34,903,933	33,451,265	36,281,141	48,473,766	33,312,781	35,789,533	32,885,048	30,686,780	412,027,501
バナナ 合計数量		146,323	163,551	185,082	189,440	183,371	179,261	195,302	260,152	180,083	192,406	178,835	168,016	2,221,822
バナナ 合計金額		31,729,038	35,124,732	39,799,126	40,776,202	40,487,626	40,084,632	44,051,473	57,299,566	40,246,299	42,825,871	40,065,983	37,657,431	490,147,979
パインアップル	沖縄県	10,537	24,063	29,594	62,329	87,488	99,011	46,216	47,966	20,733	19,717	20,511	10,822	478,967
		5,418,792	10,164,938	11,121,948	19,810,655	29,788,765	33,291,444	20,481,568	20,429,031	6,143,904	6,035,148	5,935,032	2,623,320	171,244,545

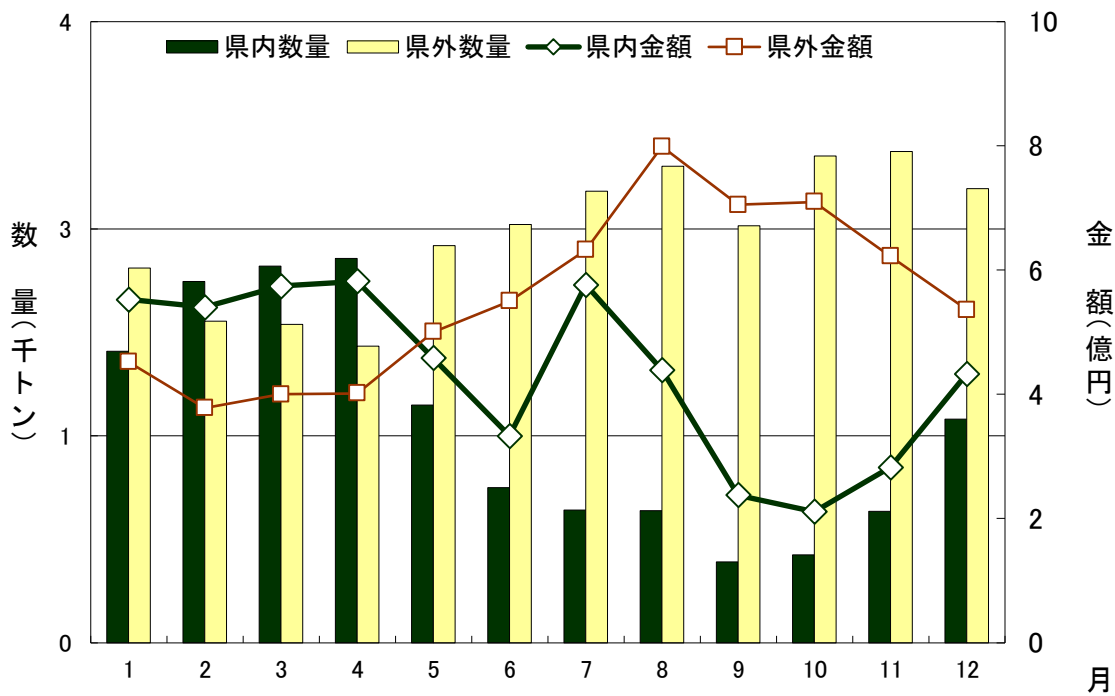
上段：数量(kg)、下段：金額(円)

品目	産地	1月	2月	3月	4月	5月	6月	7月	8月	9月	10月	11月	12月	総計
フリロピン		60,670	54,110	62,286	71,680	91,630	81,669	87,104	160,709	87,547	81,577	63,430	58,080	960,492
ハイアンアップル 合計数量		13,952,952	12,349,260	14,144,447	16,707,978	21,834,090	19,669,284	20,825,748	37,590,696	20,548,880	19,089,151	14,371,560	13,244,742	224,328,788
ハイアンアップル 合計金額		71,207	78,173	91,880	134,009	179,098	180,680	133,320	208,675	108,280	101,294	83,941	68,902	1,439,459
パパイア		19,371,744	22,514,198	25,266,395	36,518,633	51,622,855	52,960,728	41,307,316	58,019,727	26,692,784	25,124,299	20,306,592	15,868,062	395,573,333
沖縄県		2,384	2,285	2,417	1,842	1,538	1,277	2,077	2,147	2,700	3,178	2,904	2,370	27,119
パパイア 合計数量		1,865,743	2,182,464	2,549,232	2,380,320	1,775,088	1,588,140	1,808,352	1,561,194	1,616,004	2,800,764	2,706,264	2,365,178	25,198,743
パパイア 合計金額		2,384	2,285	2,417	1,842	1,538	1,277	2,077	2,147	2,700	3,178	2,904	2,370	27,119
マンゴー	宮崎県	11	21	21	21	21	21	21	21	21	21	21	21	32
鹿児島県		75,816	68,688	488	284	284	15	15	15	15	15	15	15	144,504
沖縄県		1,669,464	828,252	195,777	11,340	11,340	15	15	15	15	15	15	15	2,704,833
ブラジル		28	24	24	24	24	24	24	24	24	24	24	24	303,139
アメリカ		22,680	31,104	9,720	9,720	9,720	9,720	9,720	9,720	9,720	9,720	9,720	9,720	483,321,933
メキシコ		882	726	445	445	445	445	445	445	445	445	445	445	1,345
その他外国		1,068,444	765,830	509,220	509,220	509,220	509,220	509,220	509,220	509,220	509,220	509,220	509,220	1,749,848
マンゴー 合計数量		910	726	480	1,518	2,795	22,051	181,136	82,680	14,319	1,178	468	770	309,031
マンゴー 合計金額		1,091,124	765,830	616,140	3,000,672	8,897,418	47,223,021	279,854,119	121,641,134	24,142,525	3,013,524	618,894	1,007,834	491,872,235
キューウイ		108	108	108	108	108	108	108	108	108	108	108	108	108
愛知県		82	82	82	82	82	82	82	82	82	82	82	82	141,264
和歌山県		737	1,167	3,396	1,159	1,159	1,159	1,159	1,159	1,159	1,159	1,159	1,159	105
徳島県		443,556	642,060	1,707,372	631,746	631,746	631,746	631,746	631,746	631,746	631,746	631,746	631,746	84,240
愛媛県		357	189	189	280	280	280	280	280	280	280	280	280	6,459
福岡県		2,291	5,239	5,003	3,020	3,020	3,020	3,020	3,020	3,020	3,020	3,020	3,020	3,424,734
大分県		180	1,900	90	434	434	434	434	434	434	434	434	434	826
鹿児島県		86,400	1,059,480	67,392	402,516	402,516	402,516	402,516	402,516	402,516	402,516	402,516	402,516	582,552
フィリピン		271,188	271,188	271,188	271,188	271,188	271,188	271,188	271,188	271,188	271,188	271,188	271,188	245
ニューゼaland		5,430	215	2,354	9,383	7,512	7,512	7,512	7,512	7,512	7,512	7,512	7,512	4,565
メキシコ		3,248,754	137,808	1,502,280	6,016,140	4,695,840	6,102,783	8,823,816	6,369,246	6,648,642	4,450,275	5,596,884	4,450,275	218
キューウイ 合計数量		8,638	11,692	10,671	7,363	10,079	7,512	9,916	14,376	10,660	11,332	9,653	9,115	255,312
キューウイ 合計金額		5,046,766	6,420,384	6,399,022	5,328,558	6,476,220	4,695,840	6,114,663	8,823,816	6,493,554	6,705,990	5,945,292	5,367,735	2,598,806
レイシ	沖縄県	132	53	53	53	53	53	53	53	53	53	53	53	770

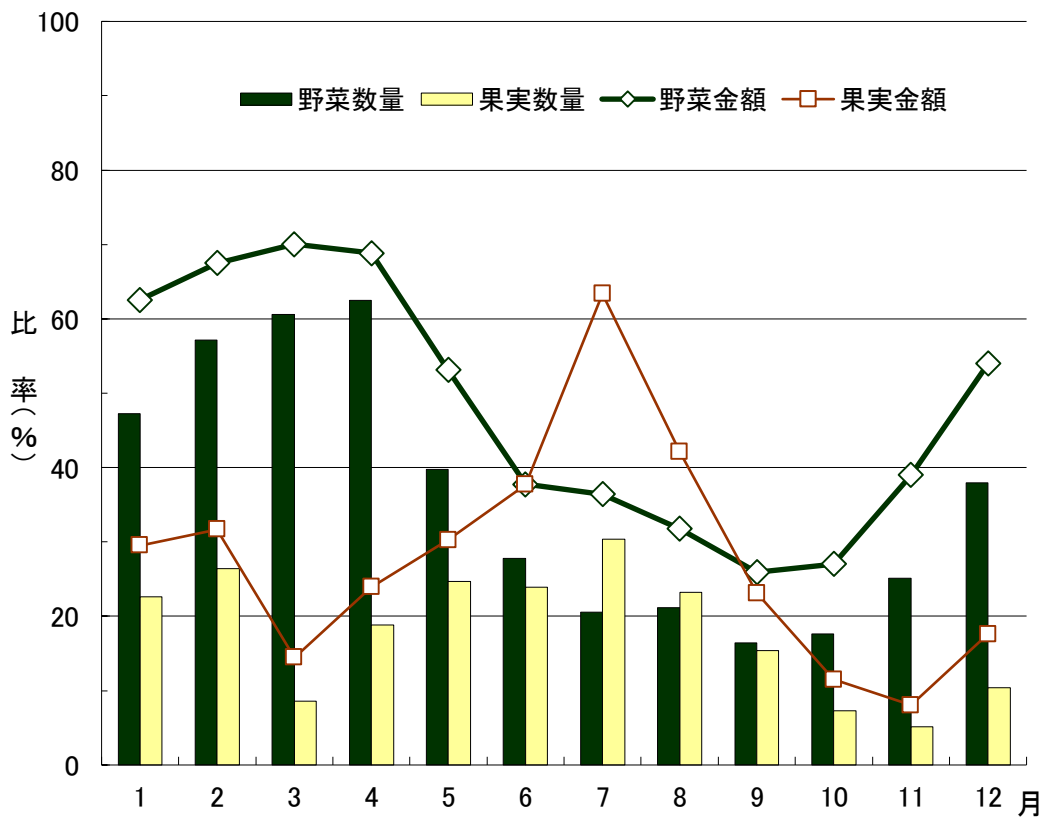
品目	産地	1月	2月	3月	4月	5月	6月	7月	8月	9月	10月	11月	12月	総計
レイシ 合計数量					454,032	151,200								605,232
レイシ 合計金額					132	53								185
コレイシ	沖縄県	1,085	2,489	1,895	894	97	1,708	160	1,708	2,141	1,741	1,881	1,408	15,509
		1,229,536	2,222,888	2,183,490	1,505,779	294,732	2,183,490	219,348	1,440,624	1,418,772	1,215,583	1,486,241	1,340,140	14,557,133
コレイシ 合計数量		1,085	2,489	1,895	894	97	1,708	160	1,708	2,141	1,741	1,881	1,408	15,509
コレイシ 合計金額		1,229,536	2,222,888	2,183,490	1,505,779	294,732	2,183,490	219,348	1,440,624	1,418,772	1,215,583	1,486,241	1,340,140	14,557,133
グアバ	沖縄県	11	38	11	33	95	56	392	2,792	2,259	309	43	4	6,043
		11,664	32,400	11,016	22,313	93,221	64,249	418,878	1,061,295	733,621	182,304	32,508	2,079	2,665,548
グアバ 合計数量		11	38	11	33	95	56	392	2,792	2,259	309	43	4	6,043
グアバ 合計金額		11,664	32,400	11,016	22,313	93,221	64,249	418,878	1,061,295	733,621	182,304	32,508	2,079	2,665,548
アボガド	沖縄県													32
														12,982
														30
オランダ														22,680
														30
メキシコ		9,122	14,389	13,764	12,635	13,717	9,372	10,520	13,388	9,280	12,661	12,513	10,517	141,878
		4,397,668	6,701,292	6,538,212	6,085,692	8,075,050	6,473,574	6,104,754	7,546,986	5,105,754	6,670,906	5,959,561	4,553,021	74,212,470
アボガド 合計数量		9,122	14,389	13,764	12,635	13,717	9,372	10,520	13,388	9,308	12,665	12,513	10,517	141,940
アボガド 合計金額		4,397,668	6,701,292	6,538,212	6,085,692	8,075,050	6,473,574	6,127,434	7,546,986	5,114,934	6,674,708	5,959,561	4,553,021	74,248,132
レンプ	沖縄県													586
														397,883
レンプ 合計数量														586
レンプ 合計金額														397,883
カニステル	沖縄県	164	62	99	137	124								734
		119,859	47,002	56,629	102,492	93,528	756							478,456
カニステル 合計数量		164	62	99	137	124	4							734
カニステル 合計金額		119,859	47,002	56,629	102,492	93,528	756							478,456
アセローラ	沖縄県													690
														424,452
アセローラ 合計数量														690
アセローラ 合計金額														424,452
果実ジュース類	沖縄県													36
														68,040
果実ジュース類 合計数量														36
果実ジュース類 合計金額														68,040
その他の果実	鹿児島県													7
														7,560
沖縄県		5	75	82	115	304	115	33	76	57	28			890
		5,400	131,112	72,079	65,847	168,642	71,377	32,843	84,845	48,146	16,600			696,891
アメリカ		260	10	1										434
		177,023	18,393	4,439										428,545
フィリピン		2,250	3,435	4,725	5,910	4,665	4,500	6,015	7,030	3,600	4,500	3,765	2,565	52,960
		359,640	549,050	755,244	940,982	738,990	712,800	959,310	1,141,204	575,424	719,280	601,830	409,989	8,463,743
南アメリカ														33
														47,196
ニュージーランド														111
														197,640
メキシコ														3,671

品目	産地	1月	2月	3月	4月	5月	6月	7月	8月	9月	10月	11月	12月	総計
タイ		29	47,412	38,664	74,520	131,760	83	56	100,494	56	100,494	56	100,494	392,850
その他外国		50							100	100	34,560	34,560	34,560	150
その他の果実 合計数量		17,280							34,560	34,560	34,560	34,560	34,560	51,840
その他の果実 合計金額		2,565	3,567	4,863	6,111	5,087	4,633	6,048	7,278	3,686	4,582	3,783	2,618	54,821
パッションフルーツ		559,343	780,527	921,337	1,150,587	1,099,872	816,577	992,153	1,384,863	688,930	804,676	634,230	476,841	10,289,936
パッションフルーツ 合計数量		619	2,165	2,958	5,866	8,033	7,200	3,851	1,320	126	352	263	999	33,752
パッションフルーツ 合計金額		1,780,596	4,543,604	4,721,176	9,308,086	10,430,484	8,305,124	5,255,269	2,301,197	266,976	922,212	704,160	2,033,424	50,572,308
ドラゴンフルーツ		619	2,165	2,958	5,866	8,033	7,200	3,851	1,320	126	352	263	999	33,752
ドラゴンフルーツ 合計数量		1,780,596	4,543,604	4,721,176	9,308,086	10,430,484	8,305,124	5,255,269	2,301,197	266,976	922,212	704,160	2,033,424	50,572,308
ドラゴンフルーツ 合計金額		1,181	1,222	1,695	1,550	1,051	944	415	120	231	279	333	585	9,606
アテモヤ		703,944	697,356	996,408	926,910	683,640	499,878	240,948	59,400	143,208	177,066	186,624	369,360	5,684,742
アテモヤ 合計数量		1,181	1,222	1,695	1,550	1,051	944	415	120	231	279	333	585	9,606
アテモヤ 合計金額		703,944	697,356	996,408	926,910	683,640	499,878	240,948	59,400	143,208	177,066	186,624	369,360	5,684,742
鹿児島県		14	50	86	2				3,032,008	3,637,882	2,499,671	1,256,040	964,764	20,626,870
鹿児島県 合計数量		22,032	109,836	153,252	6,480				3,032,008	3,637,882	2,499,671	1,256,040	964,764	20,626,870
鹿児島県 合計金額		938	1,310	1,034	950	78			2,916	74,466	345,276	796,608	3,549,636	15,941,016
青森県		2,399,922	3,163,752	2,724,624	2,644,596	239,220			2,916	74,466	345,276	796,608	3,549,636	15,941,016
青森県 合計数量		938	1,310	1,034	950	78			2,916	74,466	345,276	796,608	3,549,636	15,941,016
青森県 合計金額		2,399,922	3,163,752	2,724,624	2,644,596	239,220			2,916	74,466	345,276	796,608	3,549,636	15,941,016
中国		2,421,954	3,273,588	2,877,876	2,651,076	239,220			2,916	78,030	643,248	1,317,816	3,801,492	17,307,216
中国 合計数量		175	250	375	400	125			225	125	175	125	195	2,670
中国 合計金額		94,500	135,000	202,500	216,000	67,500			121,500	67,500	95,040	68,040	108,864	1,446,444
果実加工		175	250	375	400	125			121,500	67,500	95,040	68,040	108,864	1,446,444
果実加工 合計数量		94,500	135,000	202,500	216,000	67,500			121,500	67,500	95,040	68,040	108,864	1,446,444
果実加工 合計金額		94,500	135,000	202,500	216,000	67,500			121,500	67,500	95,040	68,040	108,864	1,446,444
青森県		94,500	135,000	202,500	216,000	67,500			121,500	67,500	95,040	68,040	108,864	1,446,444
和歌山県												90	280	370
和歌山県 合計数量												90	280	370
和歌山県 合計金額												158,400	147,400	305,800
福岡県												30	210	240
福岡県 合計数量												30	210	240
福岡県 合計金額												39,600	66,000	105,600
熊本県													90	90
熊本県 合計数量													90	90
熊本県 合計金額													29,700	29,700
アメリカ													5	5
アメリカ 合計数量													5	5
アメリカ 合計金額													28,875	28,875
南アメリカ													3	3
南アメリカ 合計数量													3	3
南アメリカ 合計金額													3,465	20,845
冷凍果実 合計数量												125	590	715
冷凍果実 合計金額												215,380	284,680	500,060

Ⅱ-14 県内・県外産地別取扱数量及び金額(月別)



Ⅱ-15 種類別県内産シェア(月別)



Ⅱ-16 県内産種類別品目順位

野菜

順位	品目	数量 (トン)	割合 (%)
1	キャベツ	3,035	18.5
2	レタス	2,397	14.6
3	ゴーヤー	1,696	10.4
4	ピーマン	1,166	7.1
5	きゅうり	1,143	7.0
6	にんじん	688	4.2
7	トマト	642	3.9
8	とうがん	608	3.7
9	へちま	513	3.1
10	なす	491	3.0
11	かぼちゃ	405	2.5
12	いんげん	396	2.4
13	オクラ	316	1.9
14	こまつな	269	1.6
15	野菜加工	233	1.4
16	パパイヤ(青物)	226	1.4
17	らっきょう	206	1.3
18	からしな	174	1.1
19	ほうれん草	143	0.9
20	かんしょ	131	0.8
	その他	1,507	9.2

順位	品目	金額 (千円)	割合 (%)
1	ゴーヤー	611,747	14.6
2	ピーマン	369,253	8.8
3	きゅうり	351,704	8.4
4	らっきょう	252,673	6.0
5	キャベツ	247,004	5.9
6	いんげん	241,182	5.8
7	レタス	228,048	5.4
8	オクラ	171,492	4.1
9	トマト	153,566	3.7
10	野菜加工	146,652	3.5
11	へちま	132,026	3.2
12	なす	118,874	2.8
13	かぼちゃ	111,092	2.7
14	にんじん	95,230	2.3
15	とうがん	80,543	1.9
16	こまつな	79,732	1.9
17	パパイヤ(青物)	69,151	1.7
18	ミニトマト	57,034	1.4
19	田いも	56,422	1.3
20	からしな	55,026	1.3
	その他	556,987	13.3

果実

順位	品目	数量 (トン)	割合 (%)
1	パインアツプル	479	29.1
2	マンゴー	303	18.4
3	すいか	291	17.6
4	たんかん	273	16.6
5	みかん	56	3.4
6	シークァーサー	35	2.1
7	パッションフルーツ	34	2.0
8	パパイヤ	27	1.6
9	バナナ	25	1.5
10	天草みかん	23	1.4
11	ドラゴンフルーツ	23	1.4
12	メロン	16	1.0
13	ゴレイシ	16	0.9
14	その他柑橘類	15	0.9
15	カーブチー	11	0.7
16	アテモヤ	6	0.4
17	グアバ	6	0.4
18	マーコット	2	0.1
19	レモン	1	0.1
20	その他の果実	1	0.1
	その他	5	0.3

順位	品目	金額 (千円)	割合 (%)
1	マンゴー	483,322	46.7
2	パインアツプル	171,245	16.5
3	たんかん	101,329	9.8
4	すいか	68,189	6.6
5	パッションフルーツ	50,572	4.9
6	パパイヤ	25,199	2.4
7	みかん	21,942	2.1
8	シークァーサー	17,966	1.7
9	アテモヤ	15,941	1.5
10	ドラゴンフルーツ	14,942	1.4
11	ゴレイシ	14,557	1.4
12	バナナ	11,333	1.1
13	天草みかん	11,089	1.1
14	メロン	9,863	1.0
15	その他柑橘類	6,334	0.6
16	グアバ	2,666	0.3
17	カーブチー	2,399	0.2
18	いちご	1,541	0.1
19	びわ	902	0.1
20	マーコット	790	0.1
	その他	3,633	0.4

Ⅱ-17 県内野菜の品目別品名別取扱数量及び金額(月別)

品目	品名	上段:数量(kg)、中段:金額(円)、下段:単価(円/kg)												総計
		1月	2月	3月	4月	5月	6月	7月	8月	9月	10月	11月	12月	
だいこん	紅心大根	145	102	161	229							203	840	
		13,014	6,930	13,823	25,844							29,300	88,911	
		90	68	86	113							144	106	
	青首大根	5,576	21,993	32,620	6,158						150	1,055	67,552	
		225,234	686,519	803,863	88,317						9,504	22,842	1,836,279	
		40	31	25	14						63	22	27	
	島大根	870	552	55	86						57	562	2,096	
		68,365	60,891	86	2						3,434	77,911	210,687	
		79	110								60	139	101	
	二十日大根	21	3	2							20	46		
		5,238	3,046	1,296	20,034						8,235	17,815		
		249	1,015	648	174						412	387		
	その他大根	466	462	20								948		
		74,374	73,467	1,512								149,353		
		160	159	76								158		
かぶ	かぶ	275	649	537	87							1,548		
		66,550	172,827	92,718	9,720							341,815		
		242	266	173	112							221		
	赤かぶ	96	273	213								582		
		30,569	84,591	57,236								172,396		
		318	310	269								296		
にんじん	金時人参	29	174	158	115							476		
		13,489	60,318	55,015	20,034							148,856		
		465	347	348	174							313		
	人参	27,657	139,620	227,505	125,758	32,937	310	730	2,190	3,050	220	559,977		
		3,288,975	15,972,712	22,323,853	10,347,774	3,055,192	14,137	67,284	256,176	366,174	28,674	55,720,951		
		119	114	98	82	93	46	92	117	120	130	100		
	島人参	12,338	9,206	1,833	289						33	3,326	37,175	
		5,869,594	4,034,758	785,315	130,506						2,236	1,714,580	17,643,396	
		476	438	428	485						68	516	502	
	葉付き人参	7,115	11,758	21,106	18,088	6,414	5,460	4,060	6,594	3,760	3,065	1,192	90,076	
		1,241,871	1,581,779	1,549,303	2,858,063	2,751,839	2,802,600	1,416,906	2,665,764	1,472,823	2,223,007	810,282	21,716,299	
		175	135	73	158	429	513	349	404	392	725	680	234	
ごぼう	ごぼう												1,512	
		109,242	37,096	88,218	12,938	204,930	10,476						462,900	
		363	134	190	498	500	308						306	
うこん	ウコン	140	227	191	74	197					12	273	1,114	
		29,160	32,271	20,612	11,815	27,756					2,992	40,306	164,912	
		208	142	108	160	141					249	148	148	
その他の根菜類	その他根菜類	36	10,686	2,772	477	339	108	35	2		1	236	14,697	
		8,316	1,584,148	357,510	101,898	129,168	36,979	12,561	778	2,862	216	27,875	2,262,311	
		231	148	129	214	381	342	359	389	216	572	118	154	
はくさい	白菜	300	104	20	27							451		
		13,284	2,862	432	972							17,550		
		44	28	22	36							39		
さんとうさい	山東菜	884	1,012	1,335	1,800	1,026	1,789	773	1,136	243	969	1,741	13,679	
		397,192	196,873	300,348	360,902	198,893	682,011	463,698	508,950	277,982	353,226	465,231	249,913	4,455,219
		449	195	225	201	194	381	600	448	1,144	365	267	257	326
からしな	からしな	12,343	15,987	14,937	23,129	22,364	11,744	6,520	9,942	8,621	18,172	15,927	14,646	
		5,320,187	3,978,965	4,442,363	4,598,318	4,918,606	3,868,474	3,586,336	3,876,303	4,721,343	5,684,330	5,380,206	4,650,870	55,026,301
		431	249	297	199	220	329	550	390	548	313	338	318	316

上段:数量(kg)、中段:金額(円)、下段:単価(円/kg)

品目	品名	1月	2月	3月	4月	5月	6月	7月	8月	9月	10月	11月	12月	総計
こまつな	小松菜	18,922	26,596	29,251	34,788	28,898	21,140	9,078	14,725	11,161	24,422	27,148	22,853	268,982
		9,036,373	5,550,032	5,539,924	5,577,744	6,888,781	6,402,102	4,372,860	6,404,164	7,588,552	6,486,623	7,724,557	8,159,913	79,731,625
キャベツ	キャベツ	478	209	189	160	238	303	482	435	680	266	285	357	296
		618,917	629,589	620,865	607,126	226,054	25,610				35,124	253,285		3,016,570
		53,216,060	43,005,357	43,833,712	49,715,963	31,352,778	2,271,618			3,476,682	18,072,909		244,945,079	
		86	68	71	82	139	89			99	71		81	
	レッドキャベツ	2,202	3,182	3,680	7,218	1,631							30	17,943
		294,354	388,800	473,364	687,344	212,490							2,484	2,058,836
		134	122	129	95	130							83	115
	グリーンポール	810											150	960
		68,310											5,400	73,710
		84											36	77
	ほうれん草	27,731	36,720	21,894	15,084	1,526	69					9,422	30,855	143,301
		11,245,726	8,411,136	6,574,504	4,669,960	579,983	23,868					4,405,718	9,332,226	45,243,121
		406	229	300	310	380	346					468	302	316
	ねぎ	120	415	97	14	95							741	
		18,684	66,366	16,362	756	8,208								110,376
		156	160	169	54	86							149	
	青葱	677	176	171	245	11	36	54	26	56	22	175	212	1,861
		426,546	86,701	43,751	61,005	4,039	8,959	23,668	31,390	63,979	21,427	79,984	79,843	931,292
		630	493	256	249	367	249	438	1,207	1,142	974	457	377	500
		3,698	3,018	6,099	6,006	5,451	3,932	2,414	2,799	2,293	2,849	4,422	4,673	47,654
		3,546,482	2,062,589	2,332,929	2,796,633	3,126,470	2,843,123	2,141,721	4,677,890	4,007,263	3,498,169	3,609,749	3,471,742	38,114,760
		959	683	383	466	574	723	887	1,671	1,748	1,228	816	743	800
		16	196	135	28	28							108	511
	島グリーン	4,752	67,586	30,931	4,838	14,450							27,270	149,827
		297	345	229	173	516							253	293
		2	6	11	17	7							276	319
	みつば	1,037	572	983	1,274	799							402,300	406,965
		519	95	89	75	114							1,458	1,276
	みず菜	1,576	2,012	613	377		15	212	212	86	64	192	1,311	6,458
		1,160,226	450,530	142,549	68,969		3,662	166,018	166,018	83,052	35,057	113,411	830,380	3,053,854
		736	224	233	183		244	783	783	966	548	591	633	473
	しゅんぎく	3,132	2,079	1,233	296								3,543	10,283
		1,823,345	1,078,716	166,357	46,072								2,107,156	5,221,646
		582	519	135	156								595	508
		4,805	5,408	6,743	7,066	6,323	4,782	2,221	4,208	2,961	2,540	3,101	3,257	53,415
	ニラ	6,003,999	3,886,710	3,094,963	2,534,864	1,934,460	2,036,465	1,357,893	3,495,812	2,214,202	1,485,650	2,382,996	2,211,684	32,633,698
		1,250	719	459	359	306	426	609	831	748	585	768	679	611
	セルリー	18,857	18,435	18,162	16,640	5,040							7,923	85,057
		3,464,316	2,669,987	4,003,800	4,040,001	1,749,859							1,378,777	17,306,740
		184	145	220	243	347							174	203
	アスパラガス					21	26						6	53
						5,637	25,747						6,134	37,939
						268	990						1,022	716
	カリフラワー	8,404	20,057	5,466	2,179								1,742	37,848
		2,297,412	3,405,878	1,029,197	492,804								222,231	7,447,522
		273	170	188	226								128	197
	ブロッコリー	7,464	8,687	1,770	398	280						21	2,359	20,979
		1,620,008	1,456,054	249,734	68,032	24,570						3,024	384,458	3,805,880
		217	168	141	171	88						144	163	181

上段:数量(kg)、中段:金額(円)、下段:単価(円/kg)

品目	品名	1月	2月	3月	4月	5月	6月	7月	8月	9月	10月	11月	12月	総計
レタス	レタス	327,622	447,794	427,750	431,132	81,484	7,440				22,340	239,690	411,424	2,396,676
		43,509,743	30,583,645	36,112,802	42,623,356	9,347,454	423,976				3,136,590	28,574,154	33,736,338	228,047,658
		133	68	84	99	115	57				140	119	82	95
サニーレタス	サニーレタス	9,092	7,572	6,188	7,037	1,133	19	23			2,240	5,645	38,949	38,949
		1,944,184	1,244,117	1,130,889	991,062	246,564	2,074	1,944			587,790	602,694	6,751,318	6,751,318
		214	164	183	141	218	109	85			262	107	173	173
その他レタス	リーフレタス	6,135	2,691	3,486	5,649	1,152					2,243	3,734	25,090	25,090
		1,450,774	494,325	661,808	833,090	91,638					704,646	542,916	4,779,197	4,779,197
		236	184	190	147	80					314	145	190	190
		69	35	35	93						14	860	1,021	2,092
		10,886	3,456	9,342	9,342						4,536	231,984	144,720	404,924
		158	99	100	100						324	270	142	194
サラダ菜	サラダ菜	874	1,096	1,399	1,386	1,323	680	539	833	1,295	1,323	838	11,845	11,845
		290,650	319,194	374,447	374,220	357,210	176,850	131,355	215,649	95,445	404,460	357,210	227,934	3,324,624
		333	291	268	270	270	260	244	259	369	312	270	272	281
パセリ	パセリ	170	199	35	16								76	496
		108,519	82,533	13,235	5,659								143,035	362,981
		638	465	378	354								1,882	732
えんさい	エンサイ			254	3,468	4,649	5,143	6,275	4,504	3,521	1,261			29,075
				56,452	876,923	1,173,210	1,437,020	1,368,935	1,473,608	1,057,347	309,065			7,752,560
				222	253	279	218	218	327	300	245			267
ちんげんさい	かぶチンゲンサイ	8,489	8,530	8,986	8,329	10,918	8,408	3,990	5,306	4,294	6,784	11,140	10,211	95,385
		3,877,615	3,023,652	2,551,818	2,612,974	2,593,914	2,514,963	2,203,651	2,574,016	3,153,070	2,123,006	3,348,711	4,108,941	34,686,331
		457	354	284	314	238	299	552	485	734	313	301	402	364
チンゲンサイ	チンゲンサイ	2,524	3,543	4,009	4,571	4,087	3,382	1,211	1,610	1,319	3,796	2,075	3,167	35,294
		1,302,761	755,645	752,159	845,893	838,604	835,590	645,729	640,160	892,739	1,010,536	763,317	1,059,030	10,342,163
		516	213	188	185	205	247	533	398	677	266	368	334	293
		46						170	157	32	5			410
		9,029	51,732	27,130	5,195	2,700	95,786							95,786
		196	304	173	162	540	234							234
葉だいこん	葉大根	1,049	228	261	410	223	400	308	378	68	199	179	1,181	4,884
		429,203	59,054	59,195	82,361	49,906	101,548	78,192	35,646	27,108	38,858	43,805	181,148	1,186,024
		409	259	227	201	224	254	254	94	399	195	245	153	243
クレソン	クレソン	1,476	2,060	1,664	791	538	275	68		14	692	1,118	1,164	9,860
		593,329	572,988	553,289	269,126	241,986	155,434	55,782		11,934	290,811	445,565	410,422	3,600,666
		402	278	333	340	450	565	820		852	420	399	353	365
葉ニンニク	葉ニンニク	1,649	1,127	181	303						3	219	1,340	4,822
		1,297,667	941,310	123,389	171,105						1,652	267,532	1,381,081	4,183,736
		787	835	682	565						551	1,222	1,031	868
よもぎ	ヨモギ	1,815	2,570	2,537	3,190	3,064	1,735	1,544	2,231	1,245	1,529	1,524	1,416	24,400
		1,635,359	1,030,736	1,521,721	925,144	841,639	1,085,768	2,018,682	1,989,302	1,486,998	1,973,172	1,458,844	1,876,339	17,843,704
		901	401	600	290	275	626	1,307	892	1,194	1,290	957	1,325	731
にがな	ニガナ	497	369	649	593	383	365	93	110	52	145	178	271	3,705
		261,134	185,072	247,442	192,274	239,115	203,771	184,604	200,945	94,187	168,663	260,981	247,159	2,485,347
		525	502	381	324	624	558	1,985	1,827	1,811	1,163	1,466	912	671
水餃子	水餃子	1,132	1,118	1,654	1,694	1,546	1,592	721	720	619	728	847	1,104	13,475
		1,001,549	770,816	799,131	720,477	787,562	1,274,819	1,242,087	1,482,572	1,086,987	1,451,077	956,934	1,015,999	12,590,010
		885	689	483	425	509	801	1,723	2,059	1,756	1,993	1,130	920	934
		80	34	40	40	210	960	624	487	445	206	186	186	3,272
その他の葉菜類	カズラ	8,640	3,613	3,456	34,992	203,796	144,418	108,454	88,344	23,717	26,525			645,955
		108	106	167	86	167	212	231	223	199	115	143		197

上段:数量(kg)、中段:金額(円)、下段:単価(円/kg)

品目	品名	1月	2月	3月	4月	5月	6月	7月	8月	9月	10月	11月	12月	総計
きゅうり	ツルムラサキ	3				25	252	819	950	993	687	367	192	4,288
		907	9,062	178,095	171,449	254,577	148,487	83,555	74,033	999,472	228	386	233	
		302	362	315	217	180	256	216	228	386	2	11	368	
かぼちゃ	フェンネル	38	61	114	100	40			2					
		13,673	21,260	20,909	39,226	13,639	648	7,560	117,433	518	7,560	687	319	
		360	349	183	392	341	324	319	687	259	687	692	692	
なす	フダンソウ	273	215	185	19									
		51,273	19,521	21,665	1,858									94,317
		188	91	117	98									136
かぼちゃ	ペカナ	1,598	1,732	1,774	2,763	3,898	944	463	445	254	1,749	2,401	2,263	20,284
		7,189,956	5,228,872	5,116,617	5,776,634	7,499,949	1,876,666	2,755,022	2,455,665	2,328,988	6,255,876	6,455,665	7,688,636	6,062,577
		450	302	288	209	192	199	594	552	917	358	269	340	299
きゅうり	その他野菜類	1,246	235	243	224	190	169	119	1,855	106	77	118	143	4,725
		877,537	272,065	268,344	316,333	309,388	247,807	155,034	2,031,082	177,976	182,829	258,517	228,959	5,325,871
		704	1,158	1,104	1,412	1,628	1,466	1,303	1,095	1,679	2,374	2,191	1,601	1,127
なす	その他葉茎菜類	261	210	66	34	2,139	4,871	3	6	974	3,920	376	13	12,873
		48,827	50,318	43,075	7,349	485,439	537,430	1,836	7,495	186,246	168,675	42,585	8,197	1,587,472
		187	240	653	216	227	110	612	1,249	191	43	113	631	123
きゅうり	豆苗	1,842	1,800	2,220	2,682	2,512	2,012	3,248	2,806	2,630	2,574	2,280	2,508	29,114
		782,816	764,965	943,459	1,139,799	1,067,550	855,065	1,380,335	1,192,494	1,117,695	1,093,901	968,951	1,065,848	12,372,878
		425	425	425	425	425	425	425	425	425	425	425	425	425
なす	リーキ	10												10
		2,182												2,182
		218												218
かぼちゃ	サンチエ								9	7				36
		1,944	1,058						1,944	1,058				4,190
		216	151						216	151				59
なす	短形きゅうり	101,321	118,060	115,283	122,030	100,631	83,376	81,084	91,577	62,988	58,276	68,825	139,074	1,142,525
		37,566,700	31,154,249	36,357,365	24,548,956	19,343,730	16,040,733	24,890,452	35,550,331	26,037,767	19,646,436	23,130,272	57,395,971	351,662,962
		371	264	315	201	192	192	307	388	413	337	336	413	308
かぼちゃ	長形きゅうり									135				135
		41,040							41,040					41,040
		304							304					304
なす	えびすかぼちゃ	34,980	72,908	141,773	61,799	61,151	2,848	364	42				12,650	388,515
		10,092,816	21,728,882	35,963,698	19,912,478	17,100,342	360,958	38,146	2,722				1,434,510	106,634,552
		289	298	254	322	280	127	105	65				113	274
なす	ズッキーニ	1,097	1,349	2,220	4,233	463	23			1,092	1,772			12,249
		453,919	433,869	742,011	1,159,561	151,384	6,988			464,012	834,301			4,246,045
		414	322	334	274	327	304			425	471			347
なす	鳥かぼちゃ	80	45	449	515	692	1,762	302	220	138	124	13		4,340
		5,616	2,916	22,465	18,317	23,127	74,344	11,913	9,816	6,798	8,651	1,102		185,065
		70	65	50	36	33	42	39	45	49	70	85		43
なす	その他洋種かぼちゃ	45	159	10	30	20								264
		5,346	18,533	216	1,620	756								26,471
		119	117	22	54	38								100
なす	べいっ子	72	35	25	20	15								167
		14,893	4,536	4,752	2,160	4,212								30,553
		207	130	190	108	281								183
なす	中長なす	33,810	50,325	70,396	68,398	75,679	47,218	32,909	32,985	13,414	9,976	20,658	30,781	486,549
		11,363,190	15,052,163	15,602,462	14,924,053	13,201,811	9,270,001	6,865,387	8,008,479	5,115,737	3,116,945	7,207,398	7,706,062	117,433,688
		336	299	222	218	174	196	209	243	381	312	349	250	241

上段:数量(kg)、中段:金額(円)、下段:単価(円/kg)

品目	品名	1月	2月	3月	4月	5月	6月	7月	8月	9月	10月	11月	12月	総計
トマト	その他なす					311	1,006	912	661	564	13			3,467
						109,371	353,246	319,972	231,241	197,251	4,773			1,215,854
ミニトマト	千両なす					352	351	351	350	350	367			351
						75	245							895
ピーマン	トマト	116,575	138,338	113,762	139,515	61,186	12,166	249	64	359	2,389	4,758	7,598	91,734
		30,453,402	30,653,385	32,844,467	28,936,130	9,049,461	1,678,973	15,433	34,263	348,219	2,396,093	5,238,994	4,995,228	57,034,115
ピーマン	ベテイトマト	10,671	16,429	18,078	19,475	9,053	2,290	570	64	309	2,189	1,101	657	91,734
		6,597,862	9,458,257	12,122,882	10,438,821	4,221,113	938,979	243,404	34,263	348,219	2,396,093	5,238,994	4,995,228	57,034,115
ピーマン	大型ピーマン	106,796	121,756	140,192	162,567	102,140	69,157	4,291	726	309	21,689	87,163	98,310	915,096
		51,116,222	46,623,661	42,977,887	39,522,578	20,438,057	9,594,829	780,970	77,657	127,694	8,808,516	32,574,648	37,932,052	290,574,771
ピーマン	中型ピーマン	25,775	30,431	41,850	50,750	37,123	12,383	3,763	401	162	6,260	17,535	24,843	251,276
		11,332,575	11,665,424	13,886,825	12,326,160	8,057,399	1,983,634	710,683	46,818	77,091	2,649,759	6,566,055	9,376,206	78,678,629
ピーマン	ししとう	440	383	332	243	217	160	189	117	476	423	374	377	313
						22	147	186	76	61	30	3	15	558
ピーマン	ししとうがらし					16,665	50,313	74,476	44,512	19,697	12,809	9,745	2,408	10,670
						758	342	400	586	323	427	803	711	432
ピーマン	スイートコーン	9,878	17,895	21,163	47,427	14,675	305							350
		2,599,252	5,255,253	7,562,500	14,466,261	3,297,893	34,020							
ピーマン	その他のスイートコーン	263	294	357	305	225	112							288
						584	61							290
ピーマン	ペピーコーン	376,543	930,064	2,104,691	2,678,329	220,951	10,832							6,696,898
		1,026	2,559	3,937	4,661	584	61							14,102
ピーマン	角オクラ	1,163	1,349	3,225	4,464	15,081	31,826	50,054	54,259	42,256	43,604	27,689	4,398	279,368
		2,679,888	2,870,854	4,142,194	5,795,000	15,382,661	21,129,017	25,873,981	24,689,852	16,598,774	13,442,636	12,417,760	4,991,204	150,013,821
ピーマン	丸オクラ	2,304	2,128	1,298	1,298	1,020	664	517	455	393	308	448	1,135	537
						131	2,039	4,651	8,896	7,283	4,007	4,858	3,756	555
ピーマン	とうがん	28,412	27,245	37,734	57,965	88,909	112,958	50,574	38,655	40,546	32,131	43,998	48,448	607,575
		8,504,493	7,665,872	7,836,212	6,673,457	8,259,222	7,243,985	3,766,687	4,466,419	4,916,826	5,066,960	6,429,274	9,713,639	80,543,046
ピーマン	しろうり	299	281	208	115	93	64	74	116	121	158	146	200	133
														5
ピーマン	しろうり													1,134
														227
ピーマン	モーウイ	15	223	3,378	14,009	25,670	13,664	4,927	7,439	4,013	1,866	215	75,419	75,419
		2,430	40,457	304,002	971,626	1,475,053	2,209,770	1,053,425	1,047,249	529,975	270,168	27,702	7,931,857	7,931,857
ピーマン	ゴーヤー	76,351	93,174	115,469	180,600	254,114	228,742	166,388	148,939	95,258	107,462	91,131	72,852	1,630,480
		30,225,094	31,384,725	45,349,224	59,629,854	85,626,038	60,716,132	67,438,281	54,192,985	42,075,936	38,987,148	36,901,515	33,178,515	585,705,447
ピーマン	アパシ	1,904	2,221	2,499	5,914	8,783	10,943	7,844	13,370	5,986	4,274	1,526	471	65,735
		1,118,988	916,769	1,015,935	2,246,584	3,010,520	3,252,399	3,551,147	5,029,452	2,817,331	2,102,533	700,380	279,126	26,041,164
ピーマン	へちま	6,055	15,288	17,544	35,359	52,233	61,729	72,078	81,684	57,872	66,373	33,759	12,844	512,818
		3,092,159	5,909,476	7,437,722	11,658,050	14,992,021	15,399,646	18,666,366	15,846,414	13,107,252	13,315,160	8,023,342	4,578,094	132,025,702
ピーマン	へちま	511	387	424	330	287	249	259	194	226	201	238	356	257
														356

上段:数量(kg)、中段:金額(円)、下段:単価(円/kg)

品目	品名	1月	2月	3月	4月	5月	6月	7月	8月	9月	10月	11月	12月	総計
ハバイヤ(青物)	ハバイヤ(青物)	9,702	8,630	10,791	13,959	16,304	23,106	27,391	36,630	27,260	22,392	14,259	16,000	226,424
		7,472,315	6,632,080	7,098,508	6,069,715	6,434,556	7,080,000	6,604,672	7,283,209	4,569,798	3,870,926	3,042,246	2,972,571	69,150,596
その他の果菜類		770	768	658	435	395	306	241	199	168	173	213	186	305
		92	115	80	191	217	275					11	73	1,054
		27,594	27,152	17,642	54,129	72,532	73,894					3,564	22,701	299,208
	300	236	221	283	334	269					324	311	284	40
			25	15										21,600
			13,500	8,100	8,100									540
			540	540										540
赤ピーマン		1,057	2,451	5,493	7,704	7,322	3,631	1,809		5		827	1,167	31,466
		449,784	1,032,036	2,027,175	2,260,447	1,953,941	1,436,727	652,522		2,700		572,886	753,797	11,142,015
タケ		426	421	369	293	267	396	361		540		693	646	354
				69	622	20								711
			11,772	148,424	4,536									164,732
			171	239	227									232
			4	12	5									21
			4,590	2,258	1,793									8,641
			1,148	188	359									411
ケンタッキー		4,447	4,102	8,711	8,662	879	15			546	4,454			31,816
		3,106,896	3,262,470	6,420,721	6,633,939	474,178	4,827			463,947	3,159,649			23,526,627
サーベルいんげん		699	795	737	766	539	322			850	709			739
		1,356	1,471	2,492	1,846	258				111	1,293			8,827
			931,948	1,130,643	1,755,513	1,357,414	97,373			116,796	849,166			6,238,853
			687	789	704	735	377			1,052	657			707
			3,611	2,890	3,361	2,709	1,538	294		254	1,256	3,694		19,607
在来ヒラサヤ		1,530,327	1,589,310	1,798,134	2,136,063	979,812	124,763			195,738	1,083,652	2,124,049		11,561,848
		424	550	535	789	637	424			771	863	575		590
			21,894	24,368	21,115	19,556	3,069	15		285	7,996	15,833		114,131
在来ヒラサヤ(フード)		10,822,094	11,351,923	12,160,950	12,715,253	1,454,473	2,581			220,694	4,177,624	7,115,275		60,020,867
		494	466	576	650	474	172			774	522	449		526
その他インゲン		41,918	42,581	52,761	38,826	4,716	232			25	-9	4,260	36,157	221,467
		24,823,873	27,461,633	32,984,415	27,023,205	2,015,725	77,661			10,800	-4,752	3,616,660	21,824,487	139,833,707
			592	645	625	696	427			432	849	604		631
さやえんどう		3	46	2										51
		5,271	51,872	2,160										59,303
			1,757	1,128	1,080									1,163
			624	770	552	6								1,952
スナップエンドウ		597,456	722,984	498,841	4,860									1,824,141
		957	939	904	810									934
実えんどう		113	165	61	82	5	1						23	450
		51,959	109,998	33,901	38,912	1,274	356						7,636	244,036
			460	667	556	475	255	356						542
			6											6
実エンドウ(ムキ)			2,678											2,678
			446											446
そらまめ				162	71									233
			31,244	10,844										42,088
えだまめ			193	153										181
			848	6,519	312								328	8,007
			1,348,315	8,562,834	115,226								212,328	10,238,703
			1,590	1,314	369									1,279

上段:数量(kg)、中段:金額(円)、下段:単価(円/kg)

品目	品名	1月	2月	3月	4月	5月	6月	7月	8月	9月	10月	11月	12月	総計
	枝付きえだまめ					312								312
						397,440								397,440
						1,274								1,274
うりずん	うりずん	25	16	109	504	238	504	614	621	760	1,324	1,528	232	5,971
		69,486	59,076	273,748	915,466	551,761	915,466	1,227,248	1,047,362	978,921	1,235,628	1,013,378	321,855	7,693,929
		2,779	3,692	2,511	1,816	2,318	1,816	1,999	1,687	1,288	933	663	1,387	1,289
その他の豆科類	うずら豆	1,331	1,236	838	671	170	16	14		9	3	3	49	4,323
		782,600	657,223	406,989	266,746	66,053	8,867	8,867	9,720	1,080	2,376	31,277	638	2,231,851
		588	532	486	398	389	554	554	572	792	792	638	516	3,178
	三尺ササゲ					74	374	456	1,149	572	371	182		3,178
						54,162	185,016	228,976	450,845	304,770	171,223	92,880		1,487,872
						732	495	502	392	533	462	510		468
	その他豆科野菜	126	279	185	185	121	89	14		2,592	7,668	3,607	8	841
		62,920	105,558	56,107	56,075	49,789	8,283							352,599
		499	378	303	303	463	559	592		404	451			419
	富士豆	20	5											25
		1,674	810											2,484
		84	162											99
かんしょ	黄金甘藷					1,680	100	220		300	13	30		2,343
						119,664	32,400	53,136		97,200	842	5,184		308,426
						71	324	242		324	65	173		132
	紅甘藷	11,614	4,729	5,457	4,550	5,199	6,823	13,531	10,772	11,620	19,274	12,946	6,991	113,506
		2,406,641	717,423	1,522,982	1,178,897	1,763,396	1,628,618	3,026,719	2,649,872	2,395,691	2,365,319	2,882,720	2,162,787	24,701,065
		207	152	279	259	339	239	224	246	206	123	223	309	218
	その他甘藷	838	470	986	1,179	1,416	464	477	1,182	1,209	2,445	2,687	2,157	15,510
		92,567	51,408	159,084	84,359	181,910	49,826	54,438	175,878	104,738	238,161	319,485	154,013	1,665,867
		110	109	161	72	128	107	114	149	87	97	119	71	107
	馬鈴薯	4,747	18,139	36,874	38,459	6,541	90						280	105,130
		573,965	2,088,746	4,584,963	4,228,454	639,900	6,480						26,298	12,148,806
		121	115	124	110	98	72						94	116
	里芋	83	14	106	1463	577	534	127	127	96	290	204	126	3,620
		19,073	5,454	41,320	373,692	122,256	172,159	22,788	18,258	44,567	22,260	10,184	852,011	
		230	390	390	255	212	212	322	179	190	154	109	81	235
	煮田芋	9,237	11,800	10,159	16,212	4,920	2,778	3,956	7,162	2,482	350	3,830	21,593	94,479
		4,472,668	5,387,095	5,189,158	7,632,166	2,435,456	1,421,913	2,456,665	5,572,524	1,859,004	262,440	2,199,215	17,533,795	56,422,099
		484	457	511	471	495	512	621	778	749	750	574	812	597
	山芋	132	41	28	35	6	6	19						261
		26,935	11,502	4,439	7,096					2,916	5,033			57,921
		204	281	159	203					486				222
	玉葱	7,071	8,029	9,747	7,051	728	30	30					10	32,666
		1,627,279	1,799,927	1,854,671	786,601	54,442	4,860	4,860		2,700				6,130,480
		230	224	190	112	75	162	162		270				188
	アーリレッド	60												60
		12,744												12,744
		212												212
にんにく	青切りにんにく	1	536	8,263	6,275	568	218	114	89	10	18			16,092
		1,361	523,152	5,904,454	4,234,465	516,285	233,205	104,544	78,775	5,400	15,552			11,617,193
		1,361	976	715	675	909	1,070	917	885	540	864			722
	らっきょう	14,786	13,637	27,196	31,269	36,325	18,869	31,989	16,608	4,155	3,172	2,377	5,982	206,365
		21,358,434	19,124,229	27,320,150	33,766,473	38,443,551	14,612,514	36,932,500	22,259,096	8,530,200	9,164,437	6,664,604	14,496,599	252,672,787
		1,445	1,402	1,005	1,080	1,058	774	1,155	1,340	2,053	2,889	2,804	2,423	1,224

上段:数量(kg)、中段:金額(円)、下段:単価(円/kg)

品目	品名	1月	2月	3月	4月	5月	6月	7月	8月	9月	10月	11月	12月	総計
その他の土物類	ハワイ草					20	38			4	98	58	294	512
						3,456	4,406			454	8,546	5,330	24,808	47,000
その他の土物類		106	39			173	116			114	87	92	84	92
		70,470	31,104							233	9,309	76,626	132,612	320,354
しょうが		3,090	1,545	1,590	2,032	855	307	196	1,569	2,220	2,077	4,109	4,108	23,698
		2,033,835	1,246,158	1,105,435	1,478,019	646,737	254,070	160,812	1,105,467	1,347,989	1,201,911	1,875,007	2,044,596	14,500,036
め類		658	807	695	727	756	828	820	705	607	579	456	498	612
		130	110	129	34									403
かいわれ		190,944	161,568	189,474	28,900	850				78	64	716	397	436
		1,469	1,469	1,469										1,417
とうがらし		5,852	5,526	6,348	6,122	6,136	6,170	6,381	7,367	6,502	6,571	5,924	6,008	74,907
		3,198,795	3,003,063	3,442,832	3,302,236	3,324,734	3,372,482	3,487,070	4,102,818	3,602,396	3,628,061	3,280,077	3,281,502	41,006,066
その他の香辛つま物	シソ	547	543	542	539	542	547	546	557	554	552	550	546	547
		556	739	656	738	986	699	887	396	260	314	318	443	6,992
セルフィーユ		1,382,821	1,072,225	709,517	831,406	1,127,056	1,157,687	1,858,122	679,676	637,905	383,151	885,136	1,121,769	11,846,471
		2,487	1,451	1,082	1,127	1,143	1,656	2,095	1,716	2,453	1,220	2,783	2,532	1,694
ババークミン				4				2						6
				2,106		151								2,257
バジル				527		76								376
		1,944	3,855	15,260										21,059
ミョウガ		334	323	365	357	315	270	254	275	321	501	457	406	4,178
		926,208	823,563	908,559	970,895	801,247	638,959	656,055	827,689	771,206	840,662	855,811	886,893	9,907,747
赤ジソ		2,773	2,550	2,489	2,720	2,544	2,367	2,583	3,010	2,403	1,678	1,873	2,184	2,371
		17,754	15,810	19,180	24,828	31,535	28,116	15,940	34,171	16,718	20,434	22,239	25,617	273,342
菊花				1										1
				3,500										3,500
中国ハセリ				3,500										3,500
				4		6								10
エシヤレット				1,825	1,361									3,186
				456	227									319
その他の香辛つま物野菜		871	953	848	710	961	260	81	59	3	84	552	1,001	6,383
		1,055,151	951,885	922,361	697,000	885,333	421,200	199,000	176,612	7,560	182,368	809,029	978,489	7,285,988
その他の香辛つま物野菜		1,211	999	1,088	982	921	1,620	2,457	2,993	2,520	2,171	1,466	978	1,141
		138	80	72	64	43	42	38	69	107	61	113	183	1,010
エシヤレット		678,131	602,207	833,202	893,840	741,256	635,247	781,671	953,856	733,125	603,397	781,047	1,312,308	9,549,287
		4,914	7,528	11,572	13,966	17,239	15,125	20,570	13,824	6,852	9,892	6,912	7,171	9,455
エシヤレット				16										16
				8,370										8,370
エシヤレット				523										523
														523

上段:数量(kg)、中段:金額(円)、下段:単価(円/kg)

品目	品名	1月	2月	3月	4月	5月	6月	7月	8月	9月	10月	11月	12月	総計
しいたけ	生シイタケ	243	258	222	140	152	115	30	102	84	92	127	168	1,733
		343,035	328,887	262,797	196,020	212,355	162,270	41,715	145,206	121,635	130,680	179,685	231,115	2,355,400
しめじ	しめじ	1,412	1,275	1,184	1,400	1,397	1,411	1,391	1,424	1,448	1,420	1,415	1,376	1,359
		14	14	14	14	14	14	14	14	14	14	14	14	14
あわびだけ	ぶなしめじ	711	481	1,413	363	559	52	37	81	37	81	12	4	24
		627,003	367,189	693,900	235,386	350,352	36,504	78,732	35,575	78,732	35,575	78,732	4,320	23,976
きくらげ	アワビタケ	882	763	491	648	627	702	961	972	990	1,080	999	999	656
		168	172	28	172	28	172	28	172	28	172	28	172	28
その他きのこ類	キノコ類	192,672	201,517	31,968	1,147	1,142	1,142	1,142	1,142	1,142	1,142	1,142	1,142	1,158
		330	413	348	364	446	471	399	372	588	443	389	443	389
山菜類	エリンギ茸	310,716	378,918	329,184	331,560	479,466	351,594	405,324	351,702	330,480	519,210	393,174	350,622	4,531,950
		942	917	946	911	832	788	861	881	888	883	888	901	882
モロヘイヤ	その他キノコ類	46,980	46,980	133	46,980	46,980	46,980	46,980	46,980	46,980	46,980	46,980	46,980	46,980
		31	47	73	100	58	57	51	38	23	35	33	46	592
モロヘイヤ	ゼンマイ	60,480	95,040	147,420	213,840	118,584	116,316	104,652	75,600	50,544	67,392	62,532	85,239	1,197,639
		1,951	2,022	2,019	2,138	2,045	2,041	2,052	1,989	2,198	1,925	1,895	1,853	2,023
その他野菜	その他山菜類	40	59	86	103	87	85	64	65	55	51	61	64	820
		77,760	117,936	159,300	186,732	155,304	157,572	135,108	120,636	97,632	93,960	116,316	119,016	1,537,272
ズイキ	モロヘイヤ	1,944	1,999	1,852	1,813	1,785	1,854	2,111	1,856	1,775	1,842	1,907	1,860	1,875
		90	50	50	44	86	68	42	35	32	32	72	52	621
野菜加工	ズイキ	106,056	76,464	81,000	71,280	102,168	53,482	32,465	20,844	34,992	82,037	61,344	722,132	722,132
		1,178	1,529	1,620	1,620	1,188	787	773	596	1,094	1,139	1,180	1,163	1,163
野菜加工	その他野菜	24,266	17,042	1,728	4,752	207	216	207	23,860	4	55	683	24,609	24,609
		1,914	2,582	33	-45	34	-3	26	4,036,438	473	10,689	443,952	4,496,093	4,496,093
野菜加工	ホール野菜	638	646	646	646	646	646	646	646	646	646	646	646	646
		15,875	14,260	15,541	15,066	14,593	13,262	14,635	13,965	12,820	12,265	13,898	13,919	170,099
その他飲料	その他野菜	13,758,988	12,001,937	13,153,098	11,540,813	12,481,696	11,524,377	12,547,777	12,473,580	11,432,642	11,264,854	11,233,744	11,022,302	144,435,808
		867	842	846	766	855	869	857	893	892	918	808	792	849
その他飲料	その他飲料	3,580	4,410	4,890	5,060	5,020	5,500	6,260	6,180	6,020	5,580	4,750	5,210	62,460
		100,201	117,352	137,255	132,624	135,353	143,578	173,664	185,127	173,510	160,614	145,196	157,221	1,761,695
その他飲料	その他飲料	28	27	28	26	27	26	28	30	29	29	31	30	28
		28	27	28	26	27	26	28	30	29	29	31	30	28

II-18 県内野菜の産地別取扱数量及び金額(月別)

産地	上段:数量(kg)、下段:金額(円)												合計
	1月	2月	3月	4月	5月	6月	7月	8月	9月	10月	11月	12月	
那覇市	75,191	106,411	89,344	86,062	70,900	42,534	37,342	31,574	24,384	28,077	40,458	56,057	688,334
	31,059,165	28,792,023	28,743,959	28,311,509	32,285,332	19,169,781	20,090,593	19,859,482	17,323,944	16,682,622	20,358,061	22,169,659	284,846,130
名護市	28,110	48,417	48,859	39,398	33,135	17,352	12,087	11,286	13,351	17,728	16,510	21,589	307,822
	12,381,081	17,638,835	20,252,433	11,842,228	9,798,957	4,106,377	3,943,555	4,334,867	4,578,208	5,849,102	6,770,350	8,820,604	110,216,597
うるま市	13,161	14,078	42,432	47,071	19,266	14,101	5,688	7,426	3,835	3,048	3,456	6,143	179,705
	3,080,944	2,830,133	7,354,653	6,439,144	3,724,892	3,531,918	2,456,831	2,855,030	1,409,727	958,714	1,886,918	3,053,537	39,582,441
沖繩市	5,298	22,339	29,026	9,125	26,318	22,667	4,401	928	74	116	625	1,149	122,066
	792,363	1,056,521	1,154,903	1,843,016	3,464,316	2,478,448	443,194	427,114	19,991	4,774	239,571	240,835	12,165,046
宜野湾市	12,612	10,036	12,939	6,577	843	61	861	629	289	232	394	3,644	49,117
	1,566,820	1,334,511	1,711,441	1,527,170	242,286	42,856	226,810	316,160	220,989	28,077	214,985	1,289,773	8,721,878
浦添市	8,720	11,080	10,345	12,143	9,586	8,280	7,864	7,490	7,010	9,541	9,222	10,392	111,673
	3,150,252	1,867,319	1,786,819	1,723,537	1,353,900	1,003,446	943,219	689,280	842,106	1,295,649	1,611,512	2,141,285	18,408,324
糸満市	634,362	858,774	928,976	873,477	369,455	188,264	132,664	167,339	117,360	126,224	339,474	567,703	5,304,072
	112,640,040	106,343,876	124,764,148	130,129,084	74,446,568	39,960,465	38,752,502	46,856,895	38,602,727	34,389,054	60,104,364	87,468,166	894,457,889
豊見城市	183,625	206,416	171,647	196,179	127,358	77,843	60,913	69,919	45,324	64,862	74,405	138,331	1,416,822
	59,706,162	51,886,312	49,572,132	48,599,884	31,849,056	21,653,839	24,129,802	23,645,760	20,203,921	20,136,176	30,120,430	43,921,907	425,425,181
南城市	131,166	148,022	147,745	157,081	148,991	151,400	116,025	122,317	67,839	49,190	50,577	98,569	1,388,922
	50,497,892	50,113,714	58,753,317	53,658,912	47,026,741	45,654,003	45,217,589	47,145,268	26,949,368	15,428,500	19,984,533	43,006,106	503,435,943
宮古島市	39,597	26,880	22,651	11,768	41,721	7,368	594	324	126	94	761	15,029	166,913
	12,635,514	9,485,250	6,831,172	2,377,782	9,752,022	921,202	371,554	247,659	157,410	169,128	424,008	2,782,917	46,155,618
石垣市	1,020	892	2,272	1,346	876	994	929	1,165	180				9,674
	894,024	717,876	1,269,864	641,304	342,274	285,336	250,398	286,470	23,328				4,710,874
伊江村	32,072	23,741	31,240	41,197	40,889	22,614	35,087	20,395	6,224	4,990	11,655	40,059	310,163
	22,402,255	20,144,396	27,755,350	31,010,970	34,864,563	15,042,380	37,329,844	23,104,985	8,584,502	8,522,776	7,332,466	16,467,745	252,562,232
国頭郡	197,458	260,869	312,690	336,488	218,372	88,206	67,415	73,913	62,871	99,621	103,721	142,743	1,964,367
	42,405,300	45,257,561	60,080,301	68,082,140	51,205,078	19,056,052	25,577,297	29,168,728	25,770,843	32,818,470	37,710,782	50,031,362	487,163,914
粟国村	1,290	590	100										1,980
	290,844	134,028	20,520										445,392
伊是名伊平屋	1,790	1,666	2,006	1,710	5,611	1,371	388	800	1,410	760	7,996	8,929	34,437
	694,548	421,200	675,864	1,406,939	909,510	132,786	105,408	135,432	205,524	92,124	1,464,145	1,667,628	7,911,108
大東島	5,110	21,780	56,228	41,565	9,956	15,444	16,861	18,711	10,370	11,360	3,990	6,051	217,426
	3,827,952	9,568,260	19,539,835	14,198,166	3,943,663	4,620,618	3,968,352	3,583,796	1,645,704	1,699,866	816,804	1,179,203	68,592,219
慶良間	2,770	1,935											4,705
	1,250,964	951,210											2,202,174
久米島	3,458	1,343	3,067	11,162	6,397	3,932	13,233	3,954	2,730	7,396	3,240	1,923	61,835
	1,616,760	326,246	819,073	2,101,872	1,364,462	783,055	4,669,865	1,413,687	548,645	1,690,740	1,031,341	2,693,908	19,059,654
島尻郡	367,333	365,762	424,114	515,851	292,440	217,387	126,293	118,749	89,259	112,656	194,473	290,434	3,114,751
	96,803,714	89,060,253	100,740,118	102,719,934	70,601,308	46,111,452	43,453,854	42,691,919	34,507,636	40,802,263	70,123,352	86,579,865	824,195,668
中頭郡	126,585	206,866	230,416	157,202	53,505	29,146	12,470	13,939	6,344	7,480	10,076	56,438	910,467
	25,230,386	31,851,018	33,932,488	24,000,173	10,646,291	7,399,658	4,981,088	5,329,746	2,706,566	2,622,397	4,412,366	15,770,009	168,882,186
宮古郡	5,510		11,863										17,373
	1,981,260		3,076,704										5,057,964
八重山郡	37	107	576	1,129	334	38	271					130	2,814
	39,279	88,830	349,164	463,558	85,968	147,392	14,526	42,876				6,156	1,237,749

Ⅱ-19 県内野菜の品目別産地別取扱数量及び金額(月別)

品目	産地	上段:数量(kg)、下段:金額(円)												
		1月	2月	3月	4月	5月	6月	7月	8月	9月	10月	11月	12月	総計
だいこん	那覇市	466	492	53	600	1,611								
		74,374	73,899	934	8,640	157,847								
名護市	1	6	4	230	241									
	648	4,990	2,268	6,696	14,602									
うるま市	26	26	52											
	281	108	389											
沖縄市	4,170	21,320	28,220	2,140	55,850									
	183,816	663,974	678,931	16,697	1,543,418									
糸満市	20	330	100	55	585									
	1,404	3,780	540	86	6,782									
豊見城市	51	80	131											
	1,102	1,458	2,560											
南城市	86	158	419											
	4,084	5,105	9,504	1,080	19,773									
国頭郡	1,260	180	4,295	3,964	9,902									
	36,504	14,904	133,542	89,834	29,300	304,084								
島尻郡	145	40	500											
	16,200	2,592	37,827											
中頭郡	965	552	2,191											
	72,177	60,891	3,434	79,261	215,763									
だいこん 合計数量	7,078	23,112	32,803	6,442	71,482									
	386,225	830,853	820,494	114,247	1,840	2,303,045								
だいこん 合計金額	28	32	52	112	26,822									
	5,292	9,315	12,215	15	26,822									
かぶ	7	8	15											
	3,456	3,661	7,117											
南城市	5		5											
	540		540											
国頭郡	338	883	609	87	1,917									
	91,287	244,647	130,449	9,720	476,103									
島尻郡		81	81											
		3,629	3,629											
かぶ 合計数量	371	922	750	87	2,130									
	97,119	257,418	149,954	9,720	514,211									
かぶ 合計金額	62	250	460	12	784									
	27,626	77,815	123,931	3,920	233,292									
にんじん		35	35											
		6,394	6,394											
名護市	16	261	18,540	910	38,257									
	2,592	42,920	2,078,805	1,810,459	4,051,535									
うるま市		24	24											
		1,080	1,080											
宮野湾市	23,190	87,071	150,551	89,485	37,987	5,730	4,790	8,784	6,810	3,285	1,255	1,913	420,851	
	2,970,276	8,328,957	12,303,770	8,066,042	5,646,489	2,815,884	1,484,190	2,921,940	1,838,797	2,251,681	832,140	487,508	49,947,674	
糸満市	8	140	20	354	522									
	432	20,488	2,592	14,429	37,941									
豊見城市		46	46											
		6,458	6,458											
宮古島市														

上段：数量(kg)、下段：金額(円)

品目	産地	1月	2月	3月	4月	5月	6月	7月	8月	9月	10月	11月	12月	総計
南城市		8		35	160	110								313
		605		1,134	3,105	10,584								15,428
国頭郡		22	20											42
		7,128	2,538											9,666
慶良間		2,770	1,935											4,705
		1,250,964	951,210											2,202,174
島尻郡		27	120	150	409	67	35						10	818
		3,186	7,857	9,666	20,152	2,149	756						540	44,306
中頭郡		21,036	70,961	80,821	35,246	231	5				33	3,263	9,711	221,307
		6,151,120	12,217,782	10,187,194	3,437,190	24,592	97				2,236	1,692,732	4,960,611	38,673,554
にんじん 合計数量		47,139	160,758	250,602	144,230	39,351	5,770	4,790	8,784	6,810	3,318	4,518	11,634	687,704
		10,413,929	21,649,567	24,713,486	13,356,377	5,807,031	2,816,737	1,484,190	2,921,940	1,838,797	2,253,917	2,524,872	5,448,659	95,229,502
ごぼう	糸満市			121	69,768									121
														69,768
南城市					175				45	15				235
					48,330				20,196	4,320				72,846
島尻郡					180	276	257	26	365	19				1,123
					39,474	37,096	24,422	12,938	184,734	6,156				304,820
中頭郡					33									33
					15,466									15,466
ごぼう 合計数量					301	276	465	26	410	34				1,512
					109,242	37,096	88,218	12,938	204,930	10,476				462,900
うこん					45	53							70	180
					11,859	14,634	3,110						15,984	45,587
糸満市		120			62	197							81	460
		24,624			8,705	27,756							8,748	69,833
宮古島市				12										12
				5,562										5,562
南城市													100	100
													10,800	10,800
国頭郡		20	170	138									15	343
		4,536	14,850	5,978									2,506	27,870
中頭郡												12	7	19
										2,992		2,268	2,268	5,260
うこん 合計数量		140	227	191	74	197						12	273	1,114
		29,160	32,271	20,612	11,815	27,756					2,992	40,306	40,306	164,912
その他の根菜類													27	27
													5,832	5,832
名護市		1	1	7										10
		702	1,237	2,803				702						5,444
宜野湾市					142	113							14	269
					24,084	51,084							1,361	76,529
糸満市		10,000	1,999								1	5		12,005
		1,425,600	284,977								216	2,862		1,713,655
豊見城市				3	4			1	8	2				18
				929	896		529	3,964	778					7,096
南城市		216	209		126	61		3						615
		47,897	18,187		23,771	32,335		2,063						124,253

品目	産地	1月	2月	3月	4月	5月	6月	7月	8月	9月	10月	11月	12月	総計
国頭郡		160	140	70	10									380
		33,264	13,824	21,276	3,780									
島尻郡		75		50										160
		20,520		18,198										
中頭郡		35	234	414	135	165	47	23						35
		7,614	55,630	36,790	31,871	45,749	14,472	5,832						
その他の根菜類 合計数量		36	10,686	2,772	477	339	108	35	2		1	5	236	14,697
		8,316	1,584,148	357,510	101,898	129,168	36,979	12,561	778		216	2,862	27,875	
その他の根菜類 合計金額		300	50	20										370
		13,284	1,890	432										
はくさい		54												54
うるまし		972				27								972
島尻郡						972								972
はくさい 合計数量		300	104	20	27	27								451
はくさい 合計金額		13,284	2,862	432	972	972								17,550
さんとうさい				73	67	75	14	23			17	32	46	347
			17,064	12,398	10,821	5,141	4,968			5,875	8,294	5,594		70,155
糸満市		25												25
		6,664												6,664
豊見城市		599	684	842	1,289	540	789	82	161	70	554	1,391	709	7,710
		275,098	98,204	157,788	212,598	102,060	239,448	34,247	76,745	43,924	197,490	376,564	166,214	1,980,380
国頭郡		260	328	420	444	396	1,000	677	952	173	336	260	216	5,462
		115,430	98,669	125,496	135,906	85,364	442,563	424,310	427,237	234,058	141,005	74,649	78,105	2,382,792
島尻郡												50	58	108
										5,616	5,724			11,340
中頭郡						15					12			27
						648				3,240				3,888
さんとうさい 合計数量		884	1,012	1,335	1,800	1,026	1,789	773	1,136	243	969	1,741	971	13,679
さんとうさい 合計金額		397,192	196,873	300,348	360,902	198,893	682,011	463,698	508,950	277,982	353,226	465,231	249,913	4,455,219
からしな		133	684	342	736	1,191	703	219	707	18	266	573	317	5,889
		50,403	184,189	111,823	158,247	293,954	224,094	98,387	207,149	5,400	79,218	219,715	76,070	1,708,649
名護市		200	1							166	622			989
		38,124	1,080							118,108	194,961			352,273
うるまし		30	123								20			173
		14,256	35,413								3,240			52,909
沖縄市		127	84		14	30	52							307
		30,974	22,777		3,629	6,156	15,185							78,721
浦添市		1,286	1,832	1,639	3,300	1,738	476	116	70	96	923	1,488	1,768	14,732
		714,345	605,265	639,419	809,882	442,342	188,232	88,085	39,592	63,828	296,638	541,032	664,577	5,093,237
糸満市		278	155	123	191	363	20	24	161	108	177	353	323	2,276
		106,747	31,644	18,900	27,297	66,058	864	10,433	70,102	43,061	50,025	102,805	107,028	634,964
豊見城市		10,100	12,878	12,310	18,027	17,617	9,424	5,093	6,647	6,639	14,260	12,539	10,767	136,301
		4,227,098	3,042,772	3,492,682	3,425,582	3,829,346	2,963,451	2,789,880	2,669,746	3,746,448	4,555,100	4,198,703	3,390,127	42,330,935
南城市		232	187	195	502	735	680	755	1,531	723	1,154	771	1,440	8,905
		150,595	47,628	73,343	114,097	190,458	352,436	390,927	599,735	365,623	305,230	256,219	404,061	3,250,352
国頭郡				124			103	160	110		168			665
				49,723			10,347	112,104	59,508		25,758			257,440

上段：数量(kg)、下段：金額(円)

品目	産地	1月	2月	3月	4月	5月	6月	7月	8月	9月	10月	11月	12月	総計
鳥取郡		84	120	84	216	607	216	153	255	298	582	120	31	2,550
		18,619	33,696	16,330	94,587	74,914	94,587	96,520	70,168	105,235	174,160	30,736	9,007	723,972
中頭郡			275	275	70	83	70		461	573		83		1,545
			43,254	15,378	19,278	15,378	15,378	160,303	273,640	30,996				
からしな 合計数量		12,343	15,987	14,937	23,129	22,364	11,744	6,520	9,942	8,621	18,172	15,927	14,646	174,332
からしな 合計金額		5,320,187	3,978,965	4,442,363	4,598,318	4,918,606	3,868,474	3,586,336	3,876,303	4,721,343	5,684,330	5,380,206	4,650,870	55,026,301
こまつな		1,323	2,757	1,540	2,510	1,319	853	150	371	507	1,172	1,558	2,412	16,472
		638,312	592,405	336,998	428,600	325,091	256,737	61,096	121,029	292,874	286,152	445,467	801,606	1,647
名護市		298	619	389	171							50	146	1,673
		131,318	142,965	82,841	28,377							6,480	20,660	412,641
うるま市		10								9				19
		4,104								1,285				5,389
沖縄市				21										21
				3,175										3,175
浦添市		2,613	3,568	2,403	3,763	2,326	1,063	530	255	391	2,182	2,699	2,371	24,164
		1,603,650	912,545	589,744	757,703	603,469	321,013	279,634	134,481	316,905	561,250	812,970	957,546	7,850,910
糸満市		811	627	548	533	531	319	109	1,439	752	1,392	1,851	1,930	10,842
		420,903	164,192	116,759	97,188	157,583	78,127	48,978	803,012	694,506	436,254	595,452	754,796	4,367,750
豊見城市		10,823	13,691	18,860	23,185	20,283	14,780	7,198	12,048	8,065	17,067	18,142	13,630	177,772
		5,013,086	2,800,820	3,540,628	3,623,486	4,924,345	4,698,576	3,405,648	5,030,928	5,488,609	4,529,846	5,144,497	4,903,715	53,104,184
南城市		1,680	2,230	3,018	1,921	502	735	416	569	1,177	988	1,839	1,869	16,944
		732,628	353,160	431,213	244,058	144,304	257,716	216,676	302,780	636,088	325,139	505,343	625,416	4,774,521
国頭郡		26	592	86				665				241	152	1,762
		7,862	128,336	12,506				358,128				53,298	17,280	577,410
島尻郡		1,128	1,146	568	836	270	186	10	43		1,069	439	278	5,973
		399,384	226,476	108,378	159,025	60,480	49,032	2,700	11,934		290,132	105,441	62,046	1,475,028
中頭郡		210	1,366	1,818	1,869	3,667	3,204			269	543	329	65	13,340
		85,126	229,133	317,682	239,307	673,509	740,901			159,570	56,565	55,609	16,848	2,574,250
こまつな 合計数量		18,922	26,596	29,251	34,788	28,398	21,140	9,078	14,725	11,161	24,422	27,148	22,853	268,982
		9,036,373	5,550,032	5,539,924	5,577,744	6,888,781	6,402,102	4,372,860	6,404,164	7,588,552	6,486,623	7,724,557	8,159,913	79,731,625
キヤベツ		26,990	49,307	25,650	20,470	5,820						4,800	15,450	148,487
		2,729,916	3,300,966	1,913,598	1,472,256	836,136						536,652	1,128,870	11,918,394
名護市		830	1,160	1,390	860									4,240
		92,772	98,658	157,086	90,288									438,804
うるま市		6,220	2,716	2,737	3,650	3,640							2,205	21,168
		338,796	156,492	130,561	246,726	363,960							111,898	1,348,423
沖縄市													470	470
													27,540	27,540
宜野湾市		11,170	8,600	10,130	3,126								1,890	34,916
		817,614	487,134	651,942	239,522								120,528	2,316,740
糸満市		207,323	211,694	216,260	181,815	61,477	7,820					19,390	93,850	999,629
		17,089,996	14,308,812	13,971,258	15,278,252	7,211,322	695,682					1,770,120	7,236,436	77,561,928
豊見城市		10,062	10,837	9,899	9,680	2,894	300						636	44,308
		761,951	593,784	481,864	802,872	165,672	21,060						28,183	2,855,386
南城市		13,568	9,168	4,428	10,645	12,080	1,200					260	2,597	53,946
		971,615	426,114	261,846	825,660	589,356	61,560					27,864	123,638	3,287,653
国頭郡		117,531	152,210	148,380	185,720	104,174	9,720					1,800	54,070	773,605
		9,947,178	10,292,130	10,484,478	16,002,792	17,025,606	929,934					138,402	3,644,136	68,464,656

上段：数量(kg)、下段：金額(円)

品目	産地	1月	2月	3月	4月	5月	6月	7月	8月	9月	10月	11月	12月	総計
	久米島			100										100
				1,080										1,080
	島尻郡	152,455	92,382	95,591	132,775	27,020	5,690					7,944	56,607	570,464
		13,365,492	5,437,703	6,192,947	9,253,893	4,065,498	494,748					9,19,620	3,723,948	43,453,849
	中頭郡	74,970	94,697	109,980	65,603	10,580	880					930	25,540	383,180
		7,395,084	8,292,364	10,060,416	6,191,046	1,307,718	68,634					84,024	1,930,176	35,329,462
	キャベツ 合計数量	621,119	632,771	624,545	614,344	227,685	25,610					35,124	253,315	3,034,513
	キャベツ 合計金額	53,510,414	43,394,157	44,307,076	50,403,307	31,565,268	2,271,618					3,476,682	18,075,393	247,003,915
	グリーンポール	810												810
		68,310												68,310
	豊見城市												150	150
													5,400	5,400
	グリーンポール 合計数量	810												960
	グリーンポール 合計金額	68,310												150
	ほうれん草	1,640	1,842	738	167							166	1,819	6,372
		642,223	452,631	215,297	50,451							62,176	487,334	1,910,112
	名護市	2		531										533
		96,870	102,276	37,822	540	216						67,543	19,462	324,729
	宮野湾市	20		108	96,638									96,746
		6,480												6,480
	浦添市	860	916	892	100							33	600	3,401
		390,668	179,772	224,586	23,760							13,608	128,801	961,195
	糸満市	321	628	386	224							28	356	1,943
		105,814	91,669	95,137	46,159							8,856	61,717	409,352
	豊見城市	23,449	31,141	19,319	14,000	1,513	69					8,499	26,145	124,135
		9,616,022	7,204,283	5,910,165	4,440,014	577,650	23,868					4,038,907	8,162,704	39,973,613
	南城市	259	398	128	8	6						101	105	1,005
		96,870	102,276	37,822	540	216						67,543	19,462	324,729
	国頭郡			62	20									82
				14,170	4,752									18,922
	島尻郡	1,182	1,795	357	34	7						595	1,795	5,765
		387,649	380,505	75,491	7,646	2,117						2,14,628	469,292	1,537,328
	中頭郡			10										45
				1,728									2,916	4,644
	ほうれん草 合計数量	27,731	36,720	21,894	15,084	1,526	69					9,422	30,855	143,301
	ほうれん草 合計金額	11,245,726	8,411,136	6,574,504	4,669,960	579,983	23,868					4,405,718	9,332,226	45,243,121
	ねぎ			20	10	95								125
	糸満市		3,240	1,620		8,208								13,068
	南城市				14									14
					756									756
	島尻郡	120	60	87										267
		18,684	8,856	14,742										42,282
	中頭郡			335										335
			54,270											54,270
	ねぎ 合計数量	120	415	97	14	95								741
	ねぎ 合計金額	18,684	66,366	16,362	756	8,208								110,376
	青葱	28	53		17	6						8	18	133
		17,734	20,066		3,877	1,426		1,188				6,885	7,906	59,082

上段：数量(kg)、下段：金額(円)

品目	1月	2月	3月	4月	5月	6月	7月	8月	9月	10月	11月	12月	総計
名護市	6				13							6	25
	3,888				5,064							1,804	10,756
うるま市	66	41	161	146		36	60			4	119	30	663
	35,046	18,478	39,091	32,703		8,959	26,346			3,499	56,484	12,960	233,566
沖縄市					11			5					74
					16,249	4,039		9,137					29,425
糸満市	610	153	37	28	8	454	19	266	115	18	229	243	2,180
	372,524	65,015	7,144	4,434	5,184	123,975	8,840	416,604	116,963	17,928	115,986	97,933	1,352,530
豊見城市	210	282	146	28	31	8			162		21	229	1,117
	131,155	109,479	34,495	4,838	15,487	3,218			323,006		9,850	66,560	698,088
南城市		5	14	1	28					9		41	98
	1,890	4,298	216	5,346						11,880		7,635	31,265
国頭郡			5	61		72		385	69	7			599
			1,620	16,643		39,398		777,168	140,162	8,791			983,782
島尻郡	3,313	2,687	5,770	5,780	5,189	3,122	2,362	2,122	2,003	2,807	4,188	4,019	43,362
	3,287,304	1,844,754	2,071,267	2,655,860	2,901,431	2,443,522	2,106,983	3,463,225	3,491,111	3,453,630	3,471,152	3,044,564	34,234,803
中頭郡	158	169	272	160	232	248	24	47		26	32	407	1,775
	130,129	157,194	249,696	127,656	212,328	227,664	22,032	43,146		23,868	29,376	339,493	1,562,582
青葱 合計数量	4,391	3,390	6,405	6,279	5,490	3,968	2,468	2,825	2,349	2,871	4,597	4,993	50,026
青葱 合計金額	3,977,780	2,216,876	2,407,611	2,862,476	3,114,959	2,852,082	2,165,389	4,709,280	4,071,242	3,519,596	3,689,733	3,578,855	39,195,879
みづば	2	6	11	17	7								43
	1,037	572	983	1,274	799								4,665
糸満市												276	276
												402,300	402,300
みづば 合計数量	2	6	11	17	7							276	319
みづば 合計金額	1,037	572	983	1,274	799							402,300	406,965
みず菜	282	574	152										1,008
	146,820	141,551	43,842										332,213
うるま市					5								5
					994								994
浦添市	202	149										255	606
	210,492	25,817										156,692	393,001
糸満市	112											80	192
	96,768											56,376	153,144
豊見城市	980	1,289	461	377	10					18	192	976	4,303
	706,146	283,162	98,707	68,969	2,668					7,949	113,411	617,312	1,898,324
国頭郡								212	86	46			344
								166,018	83,052	27,108			276,178
みず菜 合計数量	1,576	2,012	613	377	15			212	212	86	192	1,311	6,458
みず菜 合計金額	1,160,226	450,530	142,549	68,969	3,662			166,018	83,052	35,057	113,411	830,380	3,053,854
しゅんぎく	217	349	458	177								206	1,407
	85,731	89,716	83,483	32,756								63,936	355,622
うるま市	21	7											28
	7,636	400											8,036
糸満市	33	73	110	34									250
	14,559	21,136	13,533	1,220									50,448
豊見城市	335	185	583	35								730	1,868
	161,946	73,256	55,441	2,754								229,252	522,649

上段：数量(kg)、下段：金額(円)

品目	産地	1月	2月	3月	4月	5月	6月	7月	8月	9月	10月	11月	12月	総計
	南城市	10	14	39										63
		2,074	2,074	3,663										7,831
	中頭郡	2,516	1,451	43	50								2,607	6,667
		1,551,399	892,134	10,217	9,342								1,813,968	4,277,060
しゅんぎく合計数量		3,132	2,079	1,233	296								3,543	10,283
しゅんぎく合計金額		1,823,345	1,078,716	166,357	46,072								2,107,156	5,221,646
にら	那覇市	1,475	1,615	2,308	2,421	2,841	2,376	803	2,131	1,505	624	964	810	19,873
		1,876,560	1,050,164	969,180	750,723	716,542	827,901	367,387	1,600,864	1,017,023	368,057	718,386	570,663	10,833,450
	名護市					4								4
						1,231								1,231
	うるま市	7												7
		2,106												2,106
	宜野湾市	153	440	623	498	388		58	63				282	2,505
		135,043	263,153	282,734	191,246	114,998		24,386	27,518				190,231	1,229,309
	糸満市	799	838	874	768	411	249	190	524	427	500	656	649	6,885
		1,030,994	549,530	371,386	241,484	95,314	125,863	91,696	424,670	367,803	271,956	499,089	416,549	4,486,334
	豊見城市	221	212	154	89	128	80		72	56	19	24	63	1,118
		322,034	168,627	76,787	24,809	38,599	39,819		42,012	24,732	11,102	22,852	49,118	820,491
	南城市	73	43	41	7	1	50		63	51	15	11	69	424
		98,777	24,894	7,495	3,024	389	16,146		66,052	54,281	4,860	8,165	37,346	321,429
	国頭郡	16												16
		4,374												4,374
	島尻郡	864	1,148	1,469	1,656	872	431	73	416	258	681	709	838	9,415
		986,158	813,663	577,086	469,341	203,416	128,899	33,815	203,408	163,988	344,313	511,541	521,177	4,956,805
	中頭郡	1,220	1,105	1,258	1,627	1,682	1,596	1,155	940	601	701	737	546	13,168
		1,554,433	1,014,573	805,921	854,237	765,202	897,837	858,995	1,133,189	558,857	485,362	622,963	426,600	9,978,169
		4,805	5,408	6,743	7,066	6,323	4,782	2,221	4,208	2,961	2,540	3,101	3,257	53,415
にら合計数量		6,003,999	3,886,710	3,094,963	2,534,864	1,934,460	2,036,465	1,351,893	3,495,812	2,214,202	1,485,650	2,382,996	2,211,684	32,633,698
にら合計金額		405	60	835	1,434	855							82	3,671
セルリ-	那覇市	48,330	7,344	157,302	312,714	327,348							11,118	864,156
		250	440	174		750								1,614
	うるま市	44,064	43,254	13,198	190,296									290,812
	宜野湾市	86	213											299
		7,301	12,334	227										19,635
	浦添市													227
				33,772										33,772
	糸満市	3,168	1,500	3,237	1,185	150							675	9,915
		465,372	192,726	607,014	253,908	14,040							122,256	1,655,316
	豊見城市	13,482	15,019	12,043	11,142	1,588							4,200	57,474
		2,614,734	2,262,006	2,884,788	2,893,558	561,751							745,740	11,962,577
	南城市	750	474	170	30								378	1,802
		151,524	64,692	28,620	6,480								53,676	304,992
	国頭郡				60									60
					15,228									15,228
	島尻郡	802	651	1,225	2,789	1,697							2,588	9,752
		140,292	72,306	264,936	558,113	656,424							445,987	2,138,058
	中頭郡		205	38										243
			20,358	1,836										22,194

上段：数量(kg)、下段：金額(円)

品目	1月	2月	3月	4月	5月	6月	7月	8月	9月	10月	11月	12月	総計
セルリー 合計数量	18,857	18,435	18,162	16,640	5,040							7,923	85,057
セルリー 合計金額	3,464,316	2,669,997	4,003,800	4,040,001	1,749,959							1,378,777	17,306,740
アスバラガス					21	26						6	53
					5,637	25,747						6,134	37,518
南城市				421									421
アスバラガス 合計数量					21	26						6	53
アスバラガス 合計金額					5,637	25,747						6,134	37,939
カリフラワー	3,065	4,045	1,544	115								810	9,579
	776,304	683,510	369,230	17,172								123,606	1,969,822
うるま市		27											27
		2,052											2,052
糸満市	117	405	620										1,142
	19,958	33,534	79,726										133,218
豊見城市	2,817	5,764	745	650								856	10,832
	625,417	698,932	98,399	154,818								76,367	1,653,933
南城市	722	3,837	1,134	455									6,148
	158,533	633,852	272,592	131,220									1,196,197
国頭郡	223	70	682										975
	56,862	3,780	69,228										129,870
島尻郡	861	4,932	1,423	277								40	7,533
	395,258	911,994	209,250	120,366								12,700	1,649,568
中頭郡	599	977										36	1,612
	265,080	438,224										9,558	712,862
カリフラワー 合計数量	8,404	20,057	5,466	2,179								1,742	37,848
カリフラワー 合計金額	2,297,412	3,405,878	1,029,197	492,804								222,231	7,447,522
ブロッコリー	107	242	150	59	280							10	848
	22,923	26,211	22,518	9,698	24,570							540	106,460
うるま市	13	55											68
	1,750	4,320											6,070
宜野湾市	17	21		8									46
	12,528	13,414		5,530									31,472
糸満市	1,009	1,366	618	52			21					523	3,589
	248,767	202,370	32,497	10,152			3,024					68,407	565,217
豊見城市	1,453	943	384	2								966	3,748
	270,773	130,647	76,275	22								148,327	626,044
南城市	1,290	586	127	133								691	2,827
	237,626	83,084	13,446	25,434								150,044	509,634
国頭郡	178	373	183	6									740
	24,624	38,977	34,906	5,100									103,607
島尻郡	3,337	5,051	213	45								70	8,716
	796,405	955,465	57,726	2,862								7,452	1,819,910
中頭郡	60	50	95	93								99	397
	4,612	1,566	12,366	9,234								9,688	37,466
ブロッコリー 合計数量	7,464	8,687	1,770	398	280		21					2,359	20,979
ブロッコリー 合計金額	1,620,008	1,456,054	249,734	68,032	24,570		3,024					384,458	3,805,880
レタス		173											173
那覇市		15,930											15,930

上段：数量(kg)、下段：金額(円)

品目	産地	1月	2月	3月	4月	5月	6月	7月	8月	9月	10月	11月	12月	総計
	名護市	8												8
		2,160												2,160
	直野湾市			5										5
				108										108
	糸満市	272,451	385,270	356,801	339,062	61,800	4,150				20,830	218,250	353,200	2,011,814
		37,037,477	25,780,421	29,835,410	34,164,050	7,280,928	209,358				2,760,156	25,978,752	29,133,972	192,180,524
	豊見城市	2,185	808	3,340	1,560								14,580	22,473
		314,928	27,108	274,320	156,492							700	1,318,464	2,091,312
	南城市	7,100	2,320	8,310	1,744									20,174
		942,462	58,968	785,862	46,008							13,716	43,644	1,847,016
	島尻郡	45,878	59,223	67,604	82,200	17,940	3,290				1,510	20,740	43,644	342,029
		5,212,716	4,701,218	6,002,964	7,516,952	2,020,518	214,218				376,434	2,581,686	3,283,902	31,910,608
	レタス 合計数量	327,622	447,794	427,750	431,132	81,484	7,440				22,340	239,690	411,424	2,396,676
	レタス 合計金額	43,509,743	30,583,645	36,112,802	42,623,356	9,347,454	423,576				3,136,590	28,574,154	33,736,338	228,047,658
	サニーレタス			27										27
				799										799
	糸満市	1,783	1,665	2,191	4,708	909						1,876	4,070	17,202
		371,628	212,382	324,864	563,274	198,774						501,930	354,196	2,527,038
	豊見城市	128	720	391			19						60	1,318
		21,708	55,566	45,543			2,074						8,100	132,991
	南城市	2,692	1,511	1,615	967							8	344	7,137
		557,733	238,151	238,475	134,870							1,188	38,340	1,208,757
	島尻郡	4,457	3,601	1,948	1,348	224						356	1,142	13,076
		985,987	727,218	519,912	289,872	47,790						84,672	200,016	2,855,467
	中頭郡	32	75	16	14			23					29	189
		7,128	10,800	1,296	3,046			1,944					2,052	26,266
	サニーレタス 合計数量	9,092	7,572	6,188	7,037	1,133	19	23				2,240	5,645	38,949
	サニーレタス 合計金額	1,944,184	1,244,117	1,130,889	991,062	246,564	2,074	1,944				587,790	602,694	6,751,318
	その他レタス	9	57											66
		1,166	4,153											5,319
	糸満市	848	136	472	88							3,007	2,595	7,146
		137,376	18,360	36,018	8,316							919,512	383,184	1,502,766
	南城市	3,935	1,374	1,358	4,657	840				14		96	2,096	14,370
		970,325	157,689	198,709	611,010	52,650				4,536		17,118	292,896	2,304,933
	国頭郡	231	30										60	321
		31,860	4,320										11,178	47,358
	島尻郡	1,160	1,121	1,612	1,072	224								5,189
		315,965	311,364	423,468	230,472	30,672								1,311,941
	中頭郡	21	30	22	13								4	90
		4,968	2,592	2,916	950								378	11,804
	その他レタス 合計数量	6,204	2,691	3,521	5,742	1,152			14			3,103	4,755	27,182
	その他レタス 合計金額	1,461,660	494,325	665,264	842,432	91,638			4,536			936,630	687,636	5,184,121
	サラダ菜	7												7
		1,242												1,242
	うるま市	19												19
		3,046												3,046
	沖縄市	36	144											180
		18,360	40,608											58,968

上段：数量(kg)、下段：金額(円)

品目	産地	1月	2月	3月	4月	5月	6月	7月	8月	9月	10月	11月	12月	総計
	直野湾市			13										13
				227										227
	南城市	812	952	1,386	1,386	1,323	651	539	833	259	1,295	1,323	838	11,597
		268,002	278,586	374,220	374,220	357,210	174,258	131,355	215,649	95,445	404,460	357,210	227,934	3,258,549
	島尻郡						29							29
							2,592							2,592
サラダ菜 合計数量		874	1,096	1,399	1,386	1,323	680	539	833	259	1,295	1,323	838	11,845
サラダ菜 合計金額		290,650	319,194	374,447	374,220	357,210	176,850	131,355	215,649	95,445	404,460	357,210	227,934	3,324,624
パセリ	うるま市	4												4
		2,484												2,484
	糸満市													6,264
		166	199	12										453
	豊見城市	99,771	92,533	10,481	140									345,960
	島尻郡													39
				23	16									8,273
			2,754	5,519										39
パセリ 合計数量		170	199	35	16									496
パセリ 合計金額		108,519	92,533	13,235	5,659									362,981
えんさい	那覇市			30	552	709	533	598	442	444	88			3,396
				8,424	183,858	188,244	215,811	169,588	183,320	149,602	32,184			1,131,031
	糸満市					479	409	143						1,031
						68,126	142,518	28,227						238,871
	豊見城市			174	2,145	2,390	3,132	4,644	3,271	2,417	831			19,004
				35,068	505,262	673,352	845,756	1,051,881	1,096,440	726,646	210,504			5,144,909
	南城市					28	48	61	39	38				214
						6,350	14,839	8,883	6,577	5,573				42,222
	島尻郡					50	517	498	241	338	128			2,893
						12,960	130,181	183,763	137,343	41,882	132,667	135,129	48,751	822,676
	中頭郡					254	343	523	588	331	284	214		2,537
						57,622	53,375	80,753	68,474	54,604	40,397	17,626		372,851
えんさい 合計数量		6,161	6,034	7,743	7,265	9,375	6,781	3,791	4,294	3,455	5,879	8,625	7,568	76,971
えんさい 合計金額		3,259,588	2,376,554	2,272,618	2,327,011	2,265,346	2,087,824	2,104,043	2,124,850	2,449,504	1,893,139	2,683,038	3,284,183	29,127,698
ちんげんさい	名護市	1,257	1,216	1,094	929	378					63	5		4,942
		287,325	296,342	252,367	266,933	110,884					9,807	2,700		1,226,358
	浦添市					71	506	265	499	363	834	96		2,634
						13,813	110,193	181,192	217,879	254,189	220,094	41,472		1,038,832
	糸満市	172	122	62	150	156	21	101	53		12			849
		58,163	25,752	5,211	21,622	27,270	3,105	15,444	11,745		3,726			172,038
	豊見城市	2,569	3,234	3,021	3,377	3,148	2,697	876	1,111	918	2,724	1,784	2,412	27,671
		1,209,288	798,110	618,449	715,035	717,994	706,465	454,817	422,281	602,305	775,334	709,791	976,507	8,706,376
	南城市	802	899	87		852	1,368	327	1,068	871	845	2,285	2,213	11,617
		231,639	230,353	21,622		176,882	362,468	139,406	442,217	738,839	212,863	548,893	588,616	3,693,598
	国頭郡	195	45								207			447
		108,648	4,860								10,496			124,004
	島尻郡	16				157	298	11	48	6	48		58	642
		4,147				13,532	72,058	6,210	22,334	972	13,478		28,242	160,973

上段：数量(kg)、下段：金額(円)

品目	産地	1月	2月	3月	4月	5月	6月	7月	8月	9月	10月	11月	12月	総計
	中頭郡	41	569	988	1,179	868	119					425	1,127	5,316
		21,578	56,355	133,710	128,266	106,797	8,440					128,894	290,423	874,403
ちんげんさい 合計数量		11,013	12,119	12,995	12,900	15,005	11,790	5,371	7,073	5,613	10,612	13,220	13,378	131,089
ちんげんさい 合計金額		5,180,376	3,788,326	3,303,977	3,458,867	3,432,518	3,350,553	2,901,112	3,241,306	4,045,809	3,138,737	4,114,728	5,167,971	45,124,280
葉だいこん	那覇市	16						30		79		11	25	161
		10,368						6,480		1,210		2,722	6,026	26,806
名護市		16												16
		1,976												1,976
沖縄市		353	4									48	364	769
		160,466	1,512									12,949	65,772	240,699
	糸満市											59	95	154
												14,774	30,888	45,662
豊見城市		661	192	261	410	161	246	80	199	68	140	115	697	3,230
		258,909	45,198	59,195	82,361	35,866	61,285	25,326	29,846	27,108	24,084	27,810	78,462	755,450
島尻郡		35				62	154	198	100			5		554
		9,828				14,040	40,263	46,386	4,590			324		115,431
葉だいこん 合計数量		1,049	228	261	410	223	400	308	378	68	199	179	1,181	4,884
葉だいこん 合計金額		429,203	59,054	59,195	82,361	49,906	101,548	78,192	35,646	27,108	38,858	43,805	181,148	1,186,024
クレソン	うるま市	771	750	611	215	111					153	766	493	3,870
		332,640	317,520	249,480	87,480	47,520					62,640	325,944	207,360	1,630,584
	南城市	705	1,310	1,053	576	427	275	68		14	539	352	671	5,990
		260,689	255,468	303,809	181,646	194,466	155,434	55,782		11,934	228,171	119,621	203,062	1,970,082
クレソン 合計数量		1,476	2,060	1,664	791	538	275	68		14	692	1,118	1,164	9,860
クレソン 合計金額		593,329	572,988	553,289	269,126	241,986	155,434	55,782		11,934	290,811	445,565	410,422	3,600,666
葉ニンニク	那覇市	427	125	40	273							143	453	1,461
		233,659	90,675	22,031	170,457							175,014	424,601	1,116,437
	名護市	28									3		12	43
		18,468									1,652		4,514	24,634
	糸満市	627	529	48								76	765	2,045
		576,435	471,372	24,138								92,518	880,232	2,044,695
	豊見城市	519	423	93									102	1,137
		451,786	352,922	77,220									69,638	951,566
	南城市	25	6										8	39
		8,755	2,365										2,096	13,216
	国頭郡	16												16
		5,508												5,508
	島尻郡	51												51
		27,032												27,032
	中頭郡			30										30
				648										648
葉ニンニク 合計数量		1,649	1,127	181	303						3	219	1,340	4,822
葉ニンニク 合計金額		1,297,667	941,310	123,389	171,105						1,652	267,532	1,381,081	4,183,736
よもぎ	那覇市	8	15											23
		972	2,268											3,240
	糸満市	221	447	345	510	443	461	407	421	336	247		12	3,850
		193,180	164,322	238,998	175,675	116,921	355,006	580,252	470,880	495,126	482,933		13,392	3,286,685
	南城市											19	10	29
												19,073	11,556	31,385

上段：数量(kg)、下段：金額(円)

品目	産地	1月	2月	3月	4月	5月	6月	7月	8月	9月	10月	11月	12月	総計
よもぎ 合計数量	島尻郡	1,594	2,115	2,177	2,680	2,621	1,274	1,137	1,810	890	1,282	1,524	1,394	20,498
		1,442,179	865,442	1,279,699	749,469	724,718	730,762	1,438,430	1,518,422	1,518,422	972,799	1,490,239	1,458,844	1,851,391
よもぎ 合計金額	那覇市	1,815	2,570	2,537	3,190	3,064	1,735	1,544	2,231	1,245	1,529	1,524	1,416	24,400
		1,635,359	1,030,736	1,521,721	925,144	841,639	1,085,768	2,018,682	1,989,302	1,486,998	1,973,172	1,458,844	1,876,339	1,876,339
にがな	那覇市	62	44	74	114	28	115	22	41	41	77	77	106	683
		27,659	12,258	26,698	24,160	8,175	38,324	23,112	46,494	33,721	74,606	50,285	50,285	331,771
名護市	名護市	80	68	112	89	51	25	12	12	8	13	14	19	503
		35,867	35,737	48,622	31,991	27,032	12,378	25,909	19,548	16,362	10,994	26,546	21,730	312,716
沖縄市	沖縄市	14	66	66										80
		6,318	18,792	18,792										25,110
糸満市	糸満市	38	15	14	30	23	9			2	13	25	6	175
		6,113	3,726	3,024	4,395	5,659	2,754			3,024	10,433	23,166	6,739	69,033
豊見城市	豊見城市	24	38	41	61	60	41	21	14	9	9	32	39	389
		17,183	21,158	17,020	19,694	34,890	26,385	53,028	31,709	15,293	14,947	53,729	47,444	352,480
南城市	南城市	29	18	45	52	60	47	4	4	4	2	4	6	271
		28,048	18,900	31,100	36,985	84,262	65,275	14,461	12,528	6,048	7,852	12,366	12,366	317,825
島尻郡	島尻郡	256	130	276	227	149	128	32	38	33	16	96	89	1,470
		139,946	75,591	97,283	66,884	72,401	58,655	63,342	88,776	59,508	30,024	133,272	98,853	984,535
中頭郡	中頭郡	8	42	21	20	12		2	1	1	15	7	6	134
		6,318	11,384	4,903	8,165	6,696	4,752	4,752	1,890	21,611	16,416	9,742	91,877	91,877
にがな 合計数量	にがな 合計数量	497	369	649	593	383	365	93	110	52	145	178	271	3,705
		261,134	185,072	247,442	192,274	239,115	203,771	184,604	200,945	94,187	168,663	260,981	247,159	2,485,347
水前寺菜	水前寺菜	517	592	888	919	805	517	358	416	247	257	196	382	6,094
		569,181	539,902	531,074	507,061	497,335	608,125	722,218	1,063,217	617,835	652,925	257,559	407,980	6,974,412
名護市	名護市	59	31	59	48	46	50	46	21	14	11	18	18	421
		49,637	20,866	31,568	13,025	28,372	33,297	69,822	43,416	13,932	11,146	18,284	11,761	345,126
糸満市	糸満市	29	33	51	24	29	51	15	38	12	47	4	67	400
		11,297	3,348	10,735	2,300	4,795	6,459	4,979	4,699	1,058	12,959	1,123	24,105	87,857
豊見城市	豊見城市	126	71	221	210	175	154	29	61	17	12	150	148	1,374
		129,750	46,408	91,844	86,704	106,088	153,705	45,360	99,252	14,040	25,272	169,010	154,688	1,122,121
南城市	南城市													7
														724
島尻郡	島尻郡	315	283	305	424	362	698	273	184	329	401	479	482	4,535
		195,404	123,184	90,559	96,753	119,640	420,518	399,708	271,988	440,122	748,775	510,958	416,741	3,834,350
中頭郡	中頭郡	86	108	130	69	129	122							644
		46,280	37,108	43,351	14,634	31,332	52,715							225,420
水前寺菜 合計数量	水前寺菜 合計数量	1,132	1,118	1,654	1,694	1,546	1,592	721	720	619	728	847	1,104	13,475
		1,001,549	770,816	799,131	720,477	787,562	1,274,819	1,242,087	1,482,572	1,086,987	1,451,077	956,934	1,015,999	12,590,010
その他の葉菜類	その他の葉菜類	238	202	84	22	22	404	404	214	284	114	18	18	1,580
		43,443	16,583	9,650	2,603	26,470	72,140	72,140	26,470	67,700	19,169	12,474	12,474	270,232
名護市	名護市	44	194	119	2	708						131	2	1,200
		57,944	96,208	75,453	3,240	1,022,242						27,475	5,616	1,293,578
うるま市	うるま市	137	34	66										237
		65,901	9,888	4,591										80,380
沖縄市	沖縄市	8												8
		1,382												1,382
浦添市	浦添市	179	232	113	36	4					115	149	184	1,012
		130,896	77,565	34,409	4,601	1,361					37,940	55,722	66,188	408,682

上段：数量(kg)、下段：金額(円)

品目	産地	1月	2月	3月	4月	5月	6月	7月	8月	9月	10月	11月	12月	総計
糸満市		581	214	293	78	2,352	4,944	21	19	979	3,257	584	42	13,364
		288,274	14,645	79,282	13,825	510,095	546,080	7,906	13,489	197,014	204,023	77,490	12,592	1,964,715
豊見城市		1,886	1,451	2,738	3,643	885	620	695	620	312	1,552	1,261	2,112	18,836
		790,430	521,350	397,677	619,603	730,811	221,340	366,877	305,231	251,834	550,719	390,302	728,120	5,874,294
南城市		107	14	7	25	51	138	205	484	495	388	208	69	2,191
		49,044	10,272	3,304	9,175	25,618	47,112	61,254	128,088	146,091	90,892	48,260	36,763	655,873
国頭郡		2,042	1,879	2,301	2,772	2,605	2,110	3,289	3,837	2,672	2,527	2,355	2,585	30,954
		1,044,739	964,225	1,142,286	1,392,130	1,320,455	1,046,464	1,496,909	2,127,057	1,250,554	1,215,408	1,195,100	1,231,346	15,426,673
島尻郡		107	6	65	74	238	1,095	662	674	667	1,260	1,042	137	6,027
		22,162	1,296	13,694	12,744	42,151	245,474	129,654	135,324	142,451	123,174	231,967	48,038	1,148,129
中頭郡		20	31	18	151	12							21	253
		9,796	17,334	9,180	32,335	6,480							13,284	88,409
その他の葉菜類 合計数量		5,341	4,263	4,636	5,862	9,014	9,208	5,276	6,560	5,409	9,213	5,730	5,150	75,662
		2,502,629	1,653,183	1,812,682	2,085,655	2,670,019	2,111,071	2,134,740	3,759,262	2,058,884	2,243,485	2,026,316	2,154,421	27,212,347
きゅうり		10	70	175	40	2,312	40	348	554	348				3,509
		5,400	30,240	34,614	10,152	625,170	59,248	79,229						844,053
名護市		9,489	16,465	15,675	17,090	13,949	4,609	3,220	1,578	3,669	8,758	4,869	8,141	107,512
		3,909,471	5,002,677	5,661,554	3,933,144	3,083,247	897,501	1,035,535	592,898	1,398,298	3,188,236	1,801,168	3,643,779	34,147,508
うるま市				55										55
				6,480										6,480
直野湾市												40		40
												9,720		9,720
糸満市		36,827	33,993	36,847	53,893	37,350	27,198	16,639	26,040	26,401	18,979	21,950	51,444	387,561
		12,980,238	8,260,003	10,971,504	10,332,165	6,719,209	5,092,199	4,070,108	11,217,710	11,424,586	6,689,601	7,667,676	21,498,215	116,923,214
豊見城市		5,093	2,764	2,813	10,899	9,641	6,979	13,057	9,174	3,118	637	836	8,311	73,322
		1,841,424	633,527	637,912	1,953,878	1,739,558	1,231,795	4,766,199	3,159,920	1,146,282	171,906	244,296	2,877,260	20,403,857
高古島市		135	940	125	545							655	20	2,420
		78,624	343,062	24,300	108,378							229,176	5,616	789,156
南城市		37,008	48,901	44,922	34,981	29,184	37,099	32,687	35,199	18,830	11,527	10,949	36,577	377,864
		14,278,734	13,202,924	14,924,832	7,436,900	5,614,964	7,503,748	10,285,690	14,253,611	7,797,655	4,013,515	3,820,944	15,763,900	118,897,417
国頭郡		3,025	2,463	6,724	2,482	1,306	820	7,019	10,012	6,792	15,716	22,903	11,297	90,559
		929,318	515,721	1,445,838	327,813	224,532	123,660	2,190,165	2,895,696	2,660,460	4,635,847	7,085,480	4,453,672	27,488,202
島尻郡		8,719	11,874	6,655	2,355	7,861	6,542	4,495	7,415	3,965	1,650	5,848	20,819	86,198
		3,224,135	3,057,123	2,148,660	502,578	1,718,942	1,163,448	1,256,841	2,702,458	1,572,297	531,545	2,012,180	8,258,857	28,148,964
中頭郡		1,015	1,530	707	205	565	89	1,655	1,605	1,009	775	2,465	11,620	
		319,356	452,034	224,003	38,178	93,906	18,230	660,744	668,790	415,886	259,632	894,672	4,045,431	
きゅうり 合計数量		101,321	118,060	115,283	122,030	100,631	83,376	81,084	91,577	63,123	58,276	68,825	139,074	1,142,660
		37,566,700	31,154,249	36,357,365	24,548,956	19,343,730	16,040,733	24,890,452	35,550,331	26,078,807	19,646,436	23,130,272	57,395,971	351,704,002
かぼちゃ		20	45	315	111				50	84	91			716
		9,720	2,916	16,762	4,374				1,620	3,175	3,326			41,893
名護市		2,219	14,888	14,706	4,434	5,090	642	22				351		42,352
		800,054	5,206,410	5,048,881	1,246,741	1,584,900	96,652	594				160,261		14,144,393
うるま市				48	106	70	168	375	30	86	9			892
				14,157	22,302	3,024	12,755	35,973	1,620	2,882	275			92,988
沖繩市							79							79
							13,349							13,349
糸満市		96	620	2,494	2,305	1,410	1,366	163	170	25	13	140	8	8,810
		31,536	188,352	451,137	636,207	319,804	150,952	7,266	9,828	1,631	1,037	49,594	562	1,847,906

上段：数量(kg)、下段：金額(円)

品目	産地	1月	2月	3月	4月	5月	6月	7月	8月	9月	10月	11月	12月	総計
	豊見城市			200	270		52	790	64	5				1,381
		81,540	117,396	1,123	30,024	76	292							230,451
	宮古島市	26,795	8,607	990	350	26,460	370						12,650	76,222
		7,133,648	2,388,776	187,812	112,968	7,196,796	42,984						1,434,510	18,497,494
	石垣市			990										990
		382,860												382,860
	伊江村	17		16										33
		1,836	1,382											3,218
	南城市	275	1,224	4,767	1,683	403	107	225	42	28	60	728	9,542	32,188
		115,593	357,296	1,317,071	464,825	65,948	9,180	10,854	2,722	1,814	3,888	415,153	2,764,244	86,534
	国頭郡	1,162	28,130	50,976	2,352	2,373	382	150				400	609	86,534
		474,924	7,776,028	7,625,470	581,273	455,458	47,326	11,498			175,856	239,577	17,387,410	2,124
	伊是名伊平屋	656		1,350			118							2,124
		94,608	431,568	4,050										530,226
	大東島	16,460	49,970	32,505										98,935
		5,454,756	15,912,612	10,379,826										31,747,194
	島尻郡	80	3,342	17,070	22,001	14,372	330	200		12	215	440	58,062	58,062
		5,616	597,305	5,132,289	7,484,042	4,573,206	28,799	7,830		778	79,284	180,111	18,089,260	1,326
	中頭郡	313	416	160	108	211	18			25	50			1,326
		97,384	118,930	32,162	1,755	2,536	8,667			2,160	3,780			267,763
	宮古郡	5,510		11,860										17,370
		1,981,260		3,070,224										5,051,484
	かぼちや 合計数量	36,157	74,257	144,038	66,481	62,174	3,722	2,136	374	240	138	1,216	14,435	405,368
	かぼちや 合計金額	10,552,351	22,162,751	36,708,625	21,094,504	17,275,389	409,606	112,706	16,255	10,572	6,798	472,663	2,269,913	111,092,133
	なす	9,896	13,879	21,303	19,405	20,694	10,330	7,186	3,403	835	2,504	6,921	7,944	124,300
		3,753,044	4,535,710	4,941,875	4,304,116	3,704,809	2,145,149	1,664,475	770,960	351,929	873,569	2,688,950	2,069,635	31,804,221
	名護市	610	920	1,025	1,050	245	580	375	70	635	615	7,395		7,395
		298,026	303,966	260,334	292,140	282,798	60,264	87,966	185,112	44,820	32,832	338,904	208,926	2,396,088
	うるま市	480	1,410	2,035	125	920	2,130	40						8,205
		147,258	396,738	421,038	24,138	157,896	435,726	4,320					234,144	1,821,258
	沖縄市			26	80									106
				6,480	15,876									22,356
	糸満市	12,528	15,908	20,845	23,073	28,078	17,543	13,375	13,975	5,490	2,284	3,102	6,588	162,769
		3,778,274	4,554,041	4,390,951	4,762,231	4,800,217	3,435,151	2,777,567	3,114,606	1,929,800	578,459	815,501	1,422,425	36,359,223
	豊見城市	1,549	2,019	2,793	1,698	1,872	1,662	2,059	2,731	709	230	427	1,148	18,897
		530,993	694,785	667,548	509,251	329,064	241,747	431,563	655,084	228,646	63,169	126,047	272,375	4,750,272
	南城市	5	270	713	420	961	607	149						4,559
		1,512	52,380	133,607	55,123	183,881	251,842	144,322	53,914					933,929
	国頭郡	95	1,580	2,761	2,152	3,031	1,206	913	3,920	3,292	2,833	2,850	515	25,148
		29,700	429,009	595,176	496,044	392,959	189,173	161,838	1,326,985	1,527,358	964,170	1,065,527	122,753	7,300,692
	島尻郡	7,546	13,601	17,379	15,095	14,746	10,239	5,989	6,949	2,870	2,012	6,467	12,125	115,018
		2,466,309	3,814,929	3,785,519	3,317,321	2,495,496	2,032,883	1,183,189	1,672,643	1,045,387	598,719	2,125,101	3,176,501	27,713,997
	中頭郡	1,106	1,278	2,357	5,061	5,039	4,188	2,707	1,501	563	56	256	589	24,681
		359,586	391,835	569,656	1,078,725	1,088,284	949,007	627,351	372,168	135,346	10,800	47,368	141,955	5,772,081
	なす 合計数量	33,810	50,600	70,768	68,398	76,065	48,504	33,846	33,666	13,993	9,989	20,658	30,781	491,078
	なす 合計金額	11,363,190	15,122,525	15,684,477	14,924,053	13,322,522	9,672,981	7,190,111	8,241,880	5,317,200	3,121,718	7,207,398	7,706,062	118,874,117
	トマト	3,536	6,188	5,335	5,492	1,176						292	788	22,807
		839,646	1,179,522	1,613,963	1,020,103	213,678						161,352	200,286	5,228,550

上段：数量(kg)、下段：金額(円)

品目	産地	1月	2月	3月	4月	5月	6月	7月	8月	9月	10月	11月	12月	総計
名護市		4,788	5,704	4,856	4,173	124						2,208	5,648	27,501
		1,374,786	1,354,968	1,873,368	903,247	13,176						1,267,326	1,665,252	8,452,123
うるま市		3,536	6,854	7,308	11,456	5,732	663							150
		788,670	943,131	1,979,748	1,778,004	579,150	94,392							34,884
宜野湾市			724	1,228										1,952
			262,872	296,352										559,224
糸満市		1,326	4,420	5,299	3,662	180						236	948	16,071
		314,037	693,166	1,465,906	619,133	17,021						99,252	271,620	3,480,135
豊見城市		76,666	73,246	48,294	61,231	24,912	2,765	124			482	6,824	29,738	324,282
		19,583,002	17,244,067	12,952,858	13,186,258	3,484,022	295,860	8,359			193,914	3,081,406	8,454,469	78,484,215
南城市		132	924	660	1,921	1,245								30
		28,080	116,532	191,808	359,856	180,598								16,848
国頭郡		5,649	8,758	7,445	5,843	1,656						702	1,371	31,424
		2,289,816	3,065,272	2,799,550	2,240,380	828,760					503,388	996,192	12,723,358	
島尻郡		1,524	5,188	8,373	7,983	4,023	1,068							40
		354,197	957,507	2,042,928	1,359,221	595,278	132,041							4,320
中頭郡		19,418	27,056	25,468	36,526	22,138	7,670	125						10,486
		4,881,168	5,099,220	7,661,466	7,173,576	3,137,778	1,156,680	7,074						2,984,040
トマト 合計数量		116,575	138,338	113,762	139,515	61,186	12,166	249	482	10,262	49,199			641,734
トマト 合計金額		30,453,402	30,653,395	32,844,467	28,936,130	9,049,461	1,678,973	15,433	193,914	5,112,724	14,627,911			153,565,800
ミニトマト		29	97	143	255	178	10		57	258				85
		14,256	47,703	74,013	86,325	53,882	3,256		53,487	282,917	40,085			655,934
名護市		650	507	321	809	563			103					14
		378,875	281,087	216,540	448,502	234,479			129,276					1,701,881
うるま市												104	119	223
												94,770	63,504	158,274
沖縄市														2
														108
糸満市		1,108	2,080	1,850	2,189	2,191	562	231	64	256	714	108	417	11,770
		592,321	1,060,749	1,180,067	1,070,702	820,212	165,720	102,313	34,263	218,943	710,165	99,134	225,057	6,279,646
豊見城市		5,116	9,349	9,588	10,238	3,631	668	201			1,618	3,914	5,232	49,555
		3,339,637	5,440,071	6,592,594	5,739,244	1,910,897	255,371	82,015			1,632,441	4,476,967	3,689,782	33,159,019
南城市		1,739	1,666	2,468	2,741	1,464	841	136				69	417	11,541
		952,603	965,944	1,351,906	1,286,653	681,618	448,698	58,988				50,522	211,961	6,008,873
国頭郡		1,673	2,216	2,918	2,861	948		3				305	1,264	12,188
		1,057,028	1,327,940	2,167,857	1,597,374	482,490	3,240					234,684	728,973	7,599,586
島尻郡		69	142	262	118	16	202							809
		39,852	78,516	191,506	63,353	5,076	61,560							439,863
中頭郡		287	372	528	264	62		4						50
		223,290	256,247	348,399	146,668	32,459	1,134							22,734
ミニトマト 合計数量		10,671	16,429	18,078	19,475	9,053	2,290	570	64	359	2,389	4,758	7,598	91,734
ミニトマト 合計金額		6,597,862	9,458,257	12,122,882	10,438,821	4,221,113	938,979	243,404	34,263	348,219	2,396,093	5,238,994	4,995,228	57,034,115
ピーマン		21	247	309	611	205	245	222	107	53				2,020
		11,340	88,884	83,879	135,270	25,872	37,109	45,468	14,348	20,331				462,501
名護市		17	44		322	410								793
		3,672	14,515		55,112	61,646								134,945
うるま市						210								210
						37,692								37,692

上段：数量(kg)、下段：金額(円)

品目	産地	1月	2月	3月	4月	5月	6月	7月	8月	9月	10月	11月	12月	総計
	沖縄市				6,170	16,500	9,398	606						32,674
					1,076,490	2,317,734	1,099,159	65,502						4,558,885
	糸満市	33,004	37,039	48,240	51,129	27,183	14,561	4,658	803		2,095	11,498	18,656	248,866
		16,296,810	14,626,160	14,314,375	11,398,221	4,210,007	2,198,882	850,889	85,989		763,344	3,912,139	7,208,459	75,865,275
	豊見城市	100	372	289	363	146	140			63	19			1,492
		50,361	134,093	82,966	73,267	15,919	13,932		15,422	10,530				396,490
	宮古島市		1,183	977	1,391	581								4,132
			419,180	294,354	313,146	85,126								1,111,806
	南城市	6,079	6,983	5,195	5,284	4,121	1,917	197			75	688	3,912	34,451
		3,111,167	2,831,479	1,493,332	1,158,019	650,636	273,986	39,042			28,350	243,189	1,657,984	11,487,184
	国頭郡				236					24				260
					53,698					13,716				67,414
	島尻郡	93,350	106,319	127,032	147,811	89,899	55,210	2,324	100	287	25,762	92,512	100,585	841,191
		42,975,447	40,174,774	40,595,806	37,585,515	21,088,664	7,944,584	480,060	3,240	135,454	10,660,695	34,985,375	38,441,815	275,071,429
	中頭郡				8	8	69	47		88	17			283
					2,160	10,811	10,692	5,476	24,754	5,886				59,779
	ピーマン 合計数量	132,571	152,187	182,042	213,317	139,263	81,540	8,054	1,127	471	27,949	104,698	123,153	1,166,372
	ピーマン 合計金額	62,448,797	58,289,085	56,884,712	51,848,738	28,495,456	11,578,463	1,491,653	124,475	204,785	11,458,275	39,140,703	47,308,258	369,253,400
	ししとう				4	4	18	18		8	3			51
					3,586	15,260	15,120	5,454	2,268					41,688
	うるま市				9									9
					5,140									5,140
	沖縄市				5			17						22
					5,249			14,326						19,575
	糸満市				18	143	151	35	34	8				401
					14,332	46,727	48,265	11,632	8,878	2,970				140,904
	豊見城市				4									4
					2,333									2,333
	南城市				1		19	6		19	18	3		69
					346	3,434	5,365	7,571	9,745	2,408	2,570			31,439
	国頭郡				2									2
					216									216
	ししとう 合計数量				22	147	186	76	61	30	18	3	15	558
	ししとう 合計金額				16,665	50,313	74,476	44,512	19,697	12,809	9,745	2,408	10,670	241,295
	スマートコーン				1									13
					130	648								778
	名護市				65									65
					8,748									8,748
	うるま市					120								120
					7,776									7,776
	沖縄市				250									250
					11,016									11,016
	宜野湾市				185									185
					7,884									7,884
	糸満市	10,609	19,810	24,811	46,668	11,081	303					93	1,470	114,845
		2,872,903	5,949,164	9,586,343	15,780,075	2,744,527	37,508					33,577	423,716	37,427,813
	豊見城市				50	71								121
					8,100	6,329								14,429

上段：数量(kg)、下段：金額(円)

品目	産地	1月	2月	3月	4月	5月	6月	7月	8月	9月	10月	11月	12月	総計
南城市		295	568	268	1,132	355	28						58	2,704
		102,892	210,103	71,906	254,999	81,702	3,888						18,230	743,720
国頭郡					606	688								1,294
					178,718	110,376								289,094
島尻郡		75	21	1,385	249	35								1,765
		25,920	8,942	241,704	11,394	3,456								291,416
中頭郡			2,170	2,260								3		4,433
			671,598	537,840							675			1,210,113
スイートコーン 合計数量		10,904	20,454	25,100	52,088	15,259	366				3	93	1,528	125,795
スイートコーン 合計金額		2,975,795	6,185,317	9,667,191	17,144,590	3,518,944	44,852				675	33,577	441,946	40,012,787
オクラ	那覇市	1		11	46	329		639	947	504	325	340	74	3,216
		2,160	8,899	33,957	274,434	439,786	544,959	282,987	140,234	264,887	140,234	264,887	75,999	2,068,302
名護市				73	552	691		594	1,042	633	342	177	84	4,188
				84,229	539,593	438,941	304,477	512,406	304,030	136,944	93,318	115,389	115,389	2,529,327
うるま市				38	256	1,192		1,062	870	968	1,455	1,063	224	7,148
				33,517	261,665	985,211	605,065	517,889	519,176	610,592	809,193	370,329	4,712,637	600
沖縄市		116		468	16									793,897
		148,392	629,953	15,552										8
宮野湾市				5	5							11	86	115
				4,255	2,916					6,653	2,873	59,324		76,021
糸満市		421	631	2,133	1,821	4,221	5,808	7,136	9,458	7,136	1,876	1,253	1,395	43,289
		1,053,788	1,300,525	2,833,005	2,604,556	4,043,707	3,480,648	3,094,633	3,182,939	2,216,803	802,733	847,041	2,482,624	27,943,002
豊見城市		205	417	330	221	1,284	3,492	5,294	3,346	1,912	2,211	1,510	108	20,330
		398,400	936,845	410,401	318,281	1,309,657	2,898,070	3,777,880	1,822,005	1,211,887	1,027,174	858,018	124,963	15,093,581
宮古島市		40		7	43	230			62					382
		101,920	8,024		13,862	58,225	14,082							196,113
石垣市				8										8
				10,368										10,368
伊江村				26	77	9								121
				31,267	89,242	10,136		5,130						135,775
南城市		373	122	357	1,360	6,663	12,997	18,018	15,759	12,629	15,530	9,696	985	94,489
		881,129	253,562	417,032	1,604,027	6,908,479	8,338,988	9,097,764	7,140,982	5,072,860	4,600,846	3,901,969	851,127	49,068,765
国頭郡		11			212	2,407	4,728	4,813	1,813	2,419	2,223		461	19,087
		16,081	648		178,335	1,749,854	2,900,365	2,266,164	774,480	1,013,589	988,169	404,189	404,189	10,291,874
久米島					14							11	15	40
					12,844							5,260	24,612	42,716
島尻郡		113	179	282	569	3,669	9,172	21,125	25,224	20,657	24,296	15,066	1,594	121,946
		228,570	379,274	325,124	661,830	3,630,604	6,480,370	11,063,373	12,144,139	8,514,266	7,272,058	6,502,667	1,119,481	58,321,756
中頭郡					119	318		115	21					13
					62,749	102,649	26,050	2,430						13,792
オクラ 合計数量		1,163	1,349	3,226	4,595	17,120	36,477	58,950	61,542	46,263	48,462	31,445	4,953	315,545
		2,679,888	2,870,854	4,144,138	5,986,927	17,077,795	24,788,923	31,372,748	28,147,995	18,903,142	15,607,043	14,329,846	5,582,505	171,491,804
オクラ 合計金額		20			580	1,166	3,337	1,218	1,218	1,727	538	700		9,286
		5,400	56,116	36,720	56,116	275,768	130,355	232,092	106,920	106,920	85,968			929,339
名護市		1,100	3,534	993	1,072	816	199	165	8,260					8,260
		121,608	267,332	56,387	130,378	113,379	57,294	22,258	22,118					790,754
うるま市		214			480	1,880	100	135	352	408				3,746
		43,848			72,630	130,561	5,616	12,711	43,438	17,279	40,483			366,566

上段：数量(kg)、下段：金額(円)

品目	産地	1月	2月	3月	4月	5月	6月	7月	8月	9月	10月	11月	12月	総計
	沖繩市					9,340	12,785	3,750						25,875
	直野湾市					1,064,178	1,215,561	345,006						2,624,745
							94	260						354
	糸満市	454	5,223	1,333	3,996	7,677	21,210	14,146	10,321	10,862	10,844	14,180	2,200	102,446
		166,320	1,500,734	268,088	352,657	788,743	1,254,249	1,017,330	1,246,558	1,307,675	2,085,631	1,759,267	315,122	12,062,374
	豊見城市	629	486	2,324	1,342	550	2,070	1,823	2,280	3,063	2,127	1,759	182	18,635
		225,267	140,270	486,637	135,194	39,636	84,845	162,443	291,979	367,696	371,487	214,402	28,242	2,548,098
	宮古島市	6,470	6,360	14,740	8,067	11,560	6,550							53,747
		1,995,883	1,909,548	3,454,434	958,727	1,108,728	547,182							9,974,502
	伊江村	13,603	8,367	1,218	10,807	7,514	1,954	549			6,210	33,182		83,404
		3,739,133	2,180,271	288,511	1,366,729	705,920	136,436	58,244			1,316,995	6,975,828		16,768,067
	南城市	80	258	1,500	1,338	2,466	2,707	1,584	980	2,701	767	971	56	15,408
		24,300	66,658	250,830	161,848	205,016	123,476	117,395	131,446	339,876	122,181	108,151	7,441	1,658,618
	国頭郡	2,450	1,808	3,223	1,700	10,741	14,394	1,283	2,743	3,766	3,189	4,562	2,113	51,972
		809,309	498,755	710,164	171,046	1,208,499	1,255,782	118,519	262,353	460,890	566,297	679,631	421,848	7,163,093
	伊是名伊平屋	870	150	110	210	5,340	1,170					7,676	8,529	24,055
		223,344	38,448	30,348	20,520	565,650	110,970				1,400,101	1,608,714		3,998,095
	島尻郡	3,836	4,379	13,286	30,505	30,913	41,060	23,034	15,767	15,382	11,867	5,889	1,914	197,832
		1,315,537	1,287,340	2,347,200	3,506,736	2,273,303	1,874,711	1,633,198	1,874,452	1,867,660	1,485,356	666,273	320,653	20,452,419
	中頭郡					648	2,478	430	3,330	1,877	2,241	1,444	107	12,555
						68,591	186,764	21,827	306,137	184,120	254,515	135,745	13,673	1,171,372
	とうがん 合計数量	28,412	27,245	37,734	57,965	88,909	112,958	50,574	38,655	40,546	32,131	43,998	48,448	607,575
	とうがん 合計金額	8,504,493	7,665,872	7,836,212	6,673,457	8,259,222	7,243,985	3,766,687	4,466,419	4,916,826	5,066,960	6,429,274	9,713,639	80,543,046
	しろうり					5		5						5
						1,134		1,134						1,134
	しろうり 合計数量					5		5						5
	しろうり 合計金額					1,134		1,134						1,134
	モーワイ					76	360	809	460	146				4,986
						6,404	25,240	204,228	127,197	114,491	29,409			506,969
	名護市					30	527	196	318	405	920	324		2,720
						1,944	49,404	11,826	67,109	89,845	147,539	59,476		427,143
	うるま市					99		29						128
						4,286	5,011							9,297
	直野湾市					32	612							644
						1,037	104,436							105,473
	浦添市					41								41
						2,711								2,711
	糸満市					1,699	2,499	4,049	738	2,669	435	1,178	10	22,150
						148,233	182,634	530,339	696,655	164,727	383,897	55,609	168,707	2,331,773
	豊見城市					12								27
						259								1,171
	伊江村					20								20
						216								216
	南城市					727	647	1,076	650	592	216	10		3,918
						57,818	32,681	171,806	168,739	74,402	30,175	2,484		538,105
	国頭郡	15		223	1,573	9,240	10,574	4,608	1,805	2,661	2,591	536	174	34,000
		2,430		40,457	147,421	608,452	593,234	757,260	271,921	359,278	329,767	73,802	21,578	3,205,600

上段：数量(kg)、下段：金額(円)

品目	産地	1月	2月	3月	4月	5月	6月	7月	8月	9月	10月	11月	12月	総計
	鳥尻郡					464	1,834	1,349	537	288	59	77	31	4,639
		35,149	81,292	153,812	151,351	24,881	9,113	14,483	5,152	475,233				
	中頭郡					151	248	814	332	148	388	65		2,146
		10,218	15,655	126,484	92,351	26,385	45,835	10,692	327,620					
モーウイ 合計数量		15	223	3,378	13,664	4,927	7,439	4,013	1,866	215	75,419			
モーウイ 合計金額		2,430	40,457	304,002	1,475,053	2,209,770	1,053,425	1,047,249	529,975	270,168	27,702	7,931,857		
ゴーヤー	那覇市	385	1,015	1,766	1,692	2,031	853	650	180	10	690	205	545	10,022
		228,528	343,008	687,258	560,768	332,942	31,752	9,180	297,432	81,648	260,928	3,492,028		
	名護市	1,828	1,743	4,895	6,183	4,528	3,598	2,867	4,430	2,791	2,092	40,847		
		777,038	359,035	647,395	1,644,236	1,924,992	1,136,462	1,500,833	988,913	1,037,233	1,456,812	1,334,448	980,651	13,788,048
	うるま市	190	285	645	270	4,221	7,572	3,316	4,683	1,393	130	190		22,895
		81,270	106,920	184,842	88,020	1,127,682	1,664,712	1,542,942	1,883,196	562,842	76,356	102,816	7,421,598	
	沖縄市					279	770	25	475	275	1,824			
		9,418	20,347	25,165	41,305	56,639	40,369	26,527	22,237	16,782	17,432	12,423	9,150	297,794
		4,880,974	8,213,649	10,509,125	14,377,748	20,672,731	10,436,357	11,811,798	8,673,532	8,711,767	7,635,395	6,075,918	5,076,280	117,075,274
	豊見城市	6,221	10,338	11,217	14,590	22,752	20,943	13,771	18,251	11,451	12,186	10,557	9,713	161,990
		2,541,131	3,576,205	3,972,522	4,521,496	7,247,177	4,817,568	5,196,689	6,209,567	4,203,835	3,775,788	3,904,190	4,320,151	54,286,319
	宮古高市	5,955	10,452	4,758	1,443	1,266					2,243	26,117		
		2,920,320	4,496,256	2,182,464	480,600	481,356					1,133,332	11,694,348		
	石垣市	60	150	750										960
		32,400	77,760	358,452										468,612
	伊江村	125	285	755	695	880	865	650	505	510	390	455	585	6,700
		48,060	85,050	300,078	225,450	219,888	167,940	302,346	237,816	320,760	144,936	247,644	290,196	2,590,164
	南城市	5,969	6,855	8,768	16,674	62,191	74,984	50,862	58,250	24,729	8,960	5,631	4,001	327,874
		2,816,975	2,571,036	3,468,506	5,369,156	23,118,881	22,857,559	21,496,703	21,869,397	10,209,448	3,182,769	2,376,086	1,876,413	121,212,929
	国頭郡	42,057	34,932	49,378	86,328	67,303	37,237	31,198	26,411	26,126	54,888	47,324	34,464	537,646
		14,354,711	9,310,486	19,588,523	28,374,675	20,308,436	8,930,585	11,651,839	9,339,906	11,835,542	19,693,122	18,200,613	14,794,843	186,383,281
	伊是名伊平屋	50												50
		19,764												19,764
	久米島		72	320	1,230	1,607	9,495	3,079	705	565	385			17,458
			32,184	109,728	286,935	224,834	3,613,853	1,097,247	268,142	210,600	157,248			6,000,771
	島尻郡	5,347	9,019	11,524	13,711	35,606	44,597	31,215	21,756	16,276	11,540	12,036	9,495	222,122
		2,263,993	2,897,737	3,815,672	4,357,951	11,746,416	11,755,682	12,602,119	7,800,743	7,585,640	4,406,735	4,789,400	4,182,667	78,204,755
	中頭郡	650	865	1,667	2,980	2,595	5,489	2,020	2,589	370	655	245	570	20,695
		378,918	342,112	721,926	1,079,622	985,878	1,726,326	937,364	737,910	135,918	286,092	146,016	304,128	7,782,210
	八重山郡		360	861										1,221
			176,904	328,536										505,440
ゴーヤー 合計数量		78,255	95,395	117,968	186,514	262,897	239,685	174,232	162,309	101,244	111,736	92,657	73,323	1,696,215
ゴーヤー 合計金額		31,344,082	32,301,494	46,365,159	61,876,438	88,636,558	63,968,531	70,989,428	59,222,437	44,893,267	41,089,681	37,601,895	33,457,641	611,746,611
へちま	那覇市		1,147	538	792	943	690	732	860	316	55			6,073
			303,025	102,374	188,007	197,835	119,600	160,207	141,782	71,118	16,416	1,300,364		
	名護市	10	2											853
		4,104	3,240	432										205,384
	うるま市					62								62
						9,893								9,893
	浦添市					98								2,179
						29,031	235,829	220,644	105,710	31,212	25,045			647,471

品目	1月	2月	3月	4月	5月	6月	7月	8月	9月	10月	11月	12月	総計
糸満市	247	108	248	2,409	9,837	18,413	33,321	43,052	32,429	36,999	20,457	4,840	202,360
豊見城市	79,067	31,244	89,478	588,028	2,521,764	4,487,320	8,646,571	8,350,426	7,417,107	7,403,940	4,758,188	1,394,772	45,767,905
南城市	205	658	512	2,364	5,607	6,202	6,233	6,840	4,920	6,239	2,144	593	42,517
国頭郡	60,156	207,593	171,612	653,000	1,472,729	1,540,024	1,522,206	1,208,202	1,125,835	1,165,136	422,863	130,745	9,680,101
伊是名伊平屋	4,339	11,483	11,344	18,731	16,113	12,701	6,238	4,763	3,273	5,040	4,022	4,531	102,578
大東島	2,296,112	4,603,219	5,122,267	6,876,102	5,340,739	3,471,269	1,588,895	793,632	605,806	849,681	1,070,507	2,004,166	34,592,395
久米島	136	52	78	25	97	105	165	203	463	463	1,324	1,324	1,324
島尻郡	34,831	16,502	19,159	7,452	23,674	21,222	40,608	57,586	105,192	105,192	2,510	2,510	326,226
中頭郡	1,254	2,903	5,378	10,546	19,617	21,665	22,793	24,494	15,350	15,887	5,944	148,141	148,141
へちま 合計数量	652,720	1,032,589	2,034,623	3,195,300	5,432,536	5,199,366	6,029,289	4,978,670	3,499,396	3,419,109	1,462,180	953,241	37,889,019
へちま 合計金額	82	82	336	1,160	1,752	1,226	804	499	823	823	499	49	6,731
パイヤ(書物)	24	50	56	5	186	30	665	214	214	421	20	432	2,103
那覇市	18,144	40,284	50,652	64,049	1,080	7,225	132,592	37,130	73,872	4,320	121,457	550,805	550,805
名護市	349	544	827	1,419	1,140	1,466	1,708	1,996	3,511	1,402	3,244	2,003	19,609
うるま市	214,272	405,329	606,399	702,022	515,397	464,604	456,607	364,851	696,087	272,662	727,752	386,327	5,812,309
うるま市	54	60	100	49	963	254	580	580	779	190	254	3,392	3,392
沖繩市	31,039	34,344	40,716	18,814	37,368	44,631	188,449	102,546	152,258	45,090	37,562	732,817	732,817
浦添市	24	21	16	64	6	88	49	16	52	16	31	443	443
浦添市	11,124	11,988	5,930	23,933	18,381	972	17,459	7,031	1,156	9,650	4,558	112,182	112,182
糸満市	867	52	467	282	461	1,209	2,185	4,112	3,398	839	482	396	14,760
豊見城市	690,195	23,976	328,428	142,560	182,271	392,849	567,582	870,342	565,684	150,852	107,405	80,190	4,102,334
宮古島市	590	269	348	247	476	783	273	669	203	80	30	3,968	3,968
宮古島市	543,770	188,384	237,384	128,343	204,459	297,945	64,389	157,481	33,480	9,470	4,212	1,869,317	1,869,317
石垣市	38	90	53	219	159	48	9,234	9,234	9,234	9,234	9,234	9,234	607
伊江村	12,701	892	1,132	588	876	994	929	1,165	180	180	434	29	165,439
伊江村	861,624	717,876	809,244	272,484	342,274	285,336	250,398	286,470	23,328	23,328	385	29	3,849,034
南城市	40	10	101	46	33	298	883	996	770	501	598	1,020	322,083
国頭郡	35,640	7,560	51,732	16,632	12,852	75,536	242,535	228,225	167,229	102,535	130,205	285,169	1,355,850
伊是名伊平屋	1,300	1,077	1,240	1,189	1,881	1,217	1,794	3,067	4,837	4,221	3,666	3,724	29,213
伊是名伊平屋	1,005,426	880,179	762,641	523,561	680,345	429,580	417,841	650,880	797,141	888,376	788,821	526,605	8,351,396
大東島	5,110	5,320	5,468	9,060	9,956	15,440	16,859	18,708	10,370	11,360	3,990	6,050	117,691
久米島	3,827,952	4,113,504	3,550,975	3,818,340	3,943,663	4,606,632	3,964,032	3,575,696	1,645,704	1,699,866	816,804	1,176,822	36,739,990
島尻郡	33	125	40	90	80	40	90	80	40	40	40	40	408
島尻郡	13,608	48,762	13,824	16,524	5,184	1,887	1,894	1,894	1,894	1,539	870	1,331	103,194
中頭郡	7	60	330	223	380	392	838	1,887	1,894	1,539	870	1,331	9,751
中頭郡	9,072	51,840	174,779	86,714	136,377	118,885	189,692	363,704	313,168	311,385	189,870	246,221	2,191,707
中頭郡	270	230	530	540	389	570	778	524	524	479	306	200	5,944
中頭郡	161,784	106,164	313,740	212,976	163,512	146,880	187,434	215,643	76,174	81,432	69,250	39,204	1,774,193

上段：数量(kg)、下段：金額(円)

品目	産地	1月	2月	3月	4月	5月	6月	7月	8月	9月	10月	11月	12月	総計
	八重山郡	36	105	216	265	186	324	35	270				130	1,567
		35,964	84,996	172,260	125,367	64,476	118,006	6,167	41,148				6,156	654,540
	ハハイヤ(青物) 合計数量	9,702	8,630	10,791	13,959	16,304	23,106	27,391	36,630	27,260	22,392	14,259	16,000	226,424
	ハハイヤ(青物) 合計金額	7,472,315	6,632,080	7,098,508	6,069,715	6,434,556	7,080,000	6,604,672	7,283,209	4,589,798	3,870,926	3,042,246	2,972,571	69,150,596
	その他の果菜類					28		3		5				36
	那覇市					4,158	648			2,700				7,506
	名護市	92	115	80	191	217	275					34		1,004
		27,594	27,152	17,642	54,129	72,532	73,894					10,195		283,138
	糸満市	475	1,714	3,824	4,668	4,045	3,735	1,640			520		450	21,071
		203,720	727,034	1,408,493	1,474,572	1,307,814	1,503,006	624,377			316,332		270,540	7,835,888
	南城市	185	276	212	645	502	159	65			11		205	2,260
		74,304	112,374	57,115	173,880	96,456	25,510	12,053			3,564		96,098	651,354
	国頭郡	5				14								19
		1,080				1,058								2,138
	島尻郡	392	435	1,184	2,230	2,263	331	126			307		551	7,819
		170,680	178,912	418,413	545,845	390,739	52,477	21,773			256,554		399,665	2,435,058
	中頭郡	26	298	180	579									1,083
		13,716	156,654	78,840	171,904									421,114
	その他の果菜類 合計数量	1,149	2,566	5,598	7,914	7,620	4,528	1,834		5		838	1,240	33,292
	その他の果菜類 合計金額	477,378	1,059,188	2,058,317	2,327,266	2,040,503	1,859,045	658,851		2,700	576,450		776,498	11,636,196
	いんげん	1,097	409	1,061	2,972	387								659
		683,878	253,455	622,598	2,112,746	120,896								420,282
	名護市	3,563	3,245	4,370	1,178	22				10	62		1,040	13,490
		2,777,088	2,972,737	3,715,691	1,100,725	20,520				2,700	65,718		882,851	11,538,030
	うるま市	575	560	1,060	904	15					24		566	3,704
		420,234	468,415	855,030	708,798	10,109				22,939	460,174		2,945,699	
	沖縄市	655	671	499	179							9		2,013
		370,213	295,553	273,450	88,226						7,749		786	1,035,191
	宜野湾市	952	654	607	948	60					174			4,181
		519,015	433,498	376,700	652,716	26,179					93,168		415,395	2,516,671
	糸満市	6,115	5,474	6,296	4,263	1,231					228		5,085	28,767
		4,092,925	3,957,103	3,899,615	2,638,933	614,968				186,397	3,469,202		18,909,957	
	豊見城市	3,530	4,363	6,574	4,004	1,734				25	229		2,301	23,961
		1,696,797	2,361,309	3,630,713	3,025,069	1,050,247				10,800	184,938		1,351,904	14,275,051
	南城市	37,182	39,219	45,019	36,336	3,838					291		8,825	202,683
		18,949,817	20,938,611	26,002,481	23,839,700	1,471,171				224,042	5,588,205		16,447,477	113,519,036
	国頭郡	1,290	520	573	1,431	207					68		604	4,712
		644,274	276,237	307,282	1,059,647	142,387				34,884	346,706		2,824,291	
	久米島					43								186
						15,660								778
	島尻郡	16,865	19,083	21,120	17,476	2,469					3,477		17,836	98,335
		10,340,612	12,130,993	14,458,460	13,142,357	1,313,520				1,037	2,379,958		10,732,392	64,499,329
	中頭郡	1,402	1,214	1,261	1,908	454					218		774	7,231
		720,285	708,068	977,713	1,496,957	235,904					181,408		537,736	4,858,071
	いんげん 合計数量	73,226	75,412	88,440	71,599	10,460				25	530		61,431	395,848
	いんげん 合計金額	41,215,138	44,795,979	55,119,733	49,865,874	5,021,561				10,800	9,458,679		35,072,626	241,181,902
	さやえんどう			4	27									31
	那覇市		3,456	21,384										24,840

品目	産地	1月	2月	3月	4月	5月	6月	7月	8月	9月	10月	11月	12月	総計
	名護市	27												27
		31,644												31,644
	糸満市		2	43	6									51
			2,646	40,392	4,860									47,898
	豊見城市	1	23											24
		1,469	18,695											20,164
	南城市		3											3
			2,840											2,840
	国頭郡	597	763	455										1,815
		565,812	716,688	408,240										1,690,740
	高尻郡	2	21											23
		3,802	30,531											34,333
	中頭郡			29										29
				30,985										30,985
さやえんどう 合計数量		627	816	554	6									2,003
さやえんどう 合計金額		602,727	774,856	501,001	4,860									1,883,444
実えんどう	那覇市			28	21									49
				17,431	6,804									24,235
	糸満市		12	6	57	5								80
			6,102	2,160	27,183	1,274								36,719
	豊見城市		120	17										137
			73,947	9,450										83,397
	伊江村	99	2	10								23		134
		37,422	713	4,860								7,636		50,631
	国頭郡	7	7											14
		9,828	9,828											19,656
	高尻郡	7	30		4			1						42
		4,709	22,086		4,925		356							32,076
実えんどう 合計数量		113	171	61	82	5		1				23		456
実えんどう 合計金額		51,959	112,676	33,901	38,912	1,274		356				7,636		246,714
そらまめ	糸満市			30	33									63
				6,059	4,828									10,887
	島尻郡		132		38									170
			25,185		6,016									31,201
そらまめ 合計数量			162	71										233
そらまめ 合計金額			31,244	10,844										42,088
えだまめ	那覇市			828	5,650									6,478
				1,399,675	8,671,979									10,011,654
	糸満市		20	1,181	312								328	1,841
			8,640	288,295	115,226								212,328	624,489
えだまめ 合計数量			848	6,831	312									8,319
えだまめ 合計金額			1,348,315	8,960,274	115,226									10,636,143
うりずん	那覇市									20	83			111
										15,163	50,970		7,290	73,423
	名護市			18	3									21
				26,730	4,320									31,050
	直野湾市			41	24	5	28	4						163
				2,246	38,903	51,396	5,098	47,876	19,272	19,725	4,168			188,684

上段：数量(kg)、下段：金額(円)

品目	産地	1月	2月	3月	4月	5月	6月	7月	8月	9月	10月	11月	12月	総計
	糸満市								20	64	98	59	3	244
									35,284	60,601	83,273	31,297	2,106	212,561
	豊見城市				37	90	33						5	165
					66,420	153,706	54,886					2,991		278,003
	南城市	11		16	72	117	258	312	280	358	501	703	74	2,702
		45,121	59,076	207,328	330,005	486,596	631,678	507,709	479,733	468,556	471,695	98,243		3,785,740
	国頭郡				17	136	136		104	23				416
					29,311	233,442	272,149	122,742	19,353					676,997
	島尻郡	14			12	53	212	256	678	650	143			2,149
		24,365			36,493	101,639	272,025	376,529	344,628	645,044	436,700	210,048		2,447,471
	うるすん 合計数量	25		16	109	238	504	614	621	760	1,324	1,528	232	5,971
	うるすん 合計金額	69,486	59,076	273,748	915,466	1,227,248	1,047,362	978,921	1,235,628	1,013,378	321,855			7,693,929
	その他の豆科類	29	81	3										121
		21,082	4,234	44,615	1,685									71,616
	名護市								20	9				29
									12,248	5,767				18,015
	糸満市	592	641	538	252	85	154	100	37				27	2,426
		339,983	316,579	251,048	74,736	32,951	98,820	64,476	22,032				12,409	1,213,034
	豊見城市	677	373	199	153	39	646	291	646	291	19	3	30	2,480
		419,160	241,099	127,299	76,205	15,822	2,257	27,875	295,501	172,676	13,003	2,376	22,475	1,415,748
	伊江村			66	80									146
				12,830	21,168									33,998
	南城市	26	5	21	1			30	13					96
		3,823	810	10,800	173	87	194	6,480	16,200					38,567
	国頭郡									51				51
										28,404				28,404
	島尻郡	182	358	337	326	416	217	352	2916	182				8,367
		84,228	143,327	112,868	124,363	141,428	144,714	114,584	94,035	158,220	92,880			1,210,647
	中頭郡			48	13	4	6	19						102
				27,864	3,240	3,629	1,296	1,080			7,668			44,777
	その他の豆科類 合計数量	1,477	1,520	838	856	365	479	470	1,149	581	390	185	57	8,367
	その他の豆科類 合計金額	847,194	763,591	406,989	322,853	176,290	243,672	237,259	450,845	317,082	178,891	95,256	34,884	4,074,806
	かんしよ	180		750	340		100	380	440	440	1,200	79	25	3,594
		8,748		118,584	59,508	11,880	37,476	3,996	17,280	38,718	4,892	1,323		302,405
	名護市	40							170	803	180	21		1,214
		6,912							14,040	94,565	25,596	1,814		142,927
	うるま市	230		102	415	715	410	420	515					3,107
		17,172		10,703	64,800	32,400	68,256	171,774	112,428	78,408	125,820			681,761
	沖縄市										100	50		150
											3,618	4,644		8,262
	糸満市	1,098	590	986	1,256	3,306	663	1,315	444	2,111	3,287	3,175	1,319	19,550
		156,233	64,044	159,084	100,408	275,864	55,421	183,123	33,178	263,798	254,555	383,595	91,261	2,020,564
	宮古島市	100		150	1,020	210								1,480
		14,040		59,940	456,624	27,216								557,820
	伊江村	7,661	2,903	3,797	2,629	1,568	1,318	3,130	2,720	1,475	1,456	2,962	3,026	34,645
		1,898,295	421,071	1,114,559	655,755	453,470	371,098	749,347	740,481	393,746	240,483	629,284	742,014	8,409,603
	南城市	20		40	7	37				40	48	30	69	291
		6,048		3,132	756	7,992				5,292	5,524	2,808	6,188	37,740

品目	産地	1月	2月	3月	4月	5月	6月	7月	8月	9月	10月	11月	12月	総計
国頭郡		1,313	486	1,660	532	1,328	2,937	6,058	6,635	5,228	7,273	5,893	3,686	43,029
		205,676	95,634	408,423	208,354	631,184	726,937	1,439,019	1,610,965	1,366,306	1,268,531	1,662,276	1,250,232	10,905,537
伊是名伊平屋									370	1,110	390			1,870
									48,600	140,292	22,788			211,680
久米島		2,090	900		270	200	2,022	3,030	690	2,015	6,530	2,590	835	21,172
		208,872	164,430		106,380	58,644	477,900	662,688	183,276	266,463	579,744	358,155	171,882	3,238,434
島尻郡		40				326		180		130	225	189	167	1,257
		864				64,120		27,864		15,984	17,388	10,319	22,086	158,625
かんしよ 合計数量		12,452	5,199	6,443	5,729	8,295	7,387	14,228	11,954	13,129	21,732	15,663	9,148	131,359
かんしよ 合計金額		2,499,208	768,831	1,682,066	1,263,256	2,064,970	1,710,844	3,134,293	2,825,750	2,597,629	2,604,322	3,207,389	2,316,800	26,675,358
ばれいしよ				220	90									310
				19,224	5,346									24,570
名護市		310	400	262		340	90							1,402
		35,316	41,742	28,987		44,928	6,480							157,453
うるま市		160	87	8,618	10,898	780								20,543
		12,312	6,372	1,103,879	1,424,142	128,304								2,675,009
沖縄市		40	30		70									140
		5,184	4,212		5,292									14,688
宮野湾市		240	50	70	230									590
		24,300	3,996	6,372	24,516									59,184
浦添市		205		266										471
		26,568		28,728										55,296
糸満市		2,144	4,347	7,072	4,606	970								19,139
		243,324	452,330	759,823	423,949	112,860								1,992,286
豊見城市		24	522	347	110									1,003
		2,441	60,837	35,867	6,588									105,733
南城市		166	1,390	927	1,170									3,653
		10,929	119,124	79,019	91,746									300,818
国頭郡		440	7,065	12,126	10,808	696							180	31,315
		62,208	800,388	1,574,014	1,257,530	66,528							16,308	3,776,976
伊是名伊平屋		440		360	310									1,110
		57,888		32,724	30,996									121,608
大東島				790										790
				76,248										76,248
久米島		380	2,050	8,510	3,755									14,695
		73,656	272,484	837,540	287,280									1,470,960
島尻郡		1,181	2,661	3,237	1,405								100	8,584
		174,927	396,878	502,427	92,351								9,990	1,176,573
中頭郡		42	562	529	252									1,385
		3,024	44,755	65,167	28,458									141,404
ばれいしよ 合計数量		4,747	18,139	36,874	38,459	6,541	90						280	105,130
ばれいしよ 合計金額		573,965	2,088,746	4,584,963	4,228,454	639,900	6,480						26,298	12,148,806
さといも								52	52		213			317
								3,758	4,709		34,825			43,292
名護市												99	60	159
												9,774	5,637	15,411
うるま市										20				20
										4,104				4,104

上段：数量(kg)、下段：金額(円)

品目	産地	1月	2月	3月	4月	5月	6月	7月	8月	9月	10月	11月	12月	総計
	直野湾市												25	25
	糸満市	83								6	13	77	2,592	2,592
	豊見城市	19,073								1,685	2,225	8,219	31,202	31,202
	伊江村					850	470	32					3,921	3,921
	南城市					203,052	98,906	8,964						310,922
	久米島			14	106	613	107	443						227
	島尻郡			5,454	41,320	170,640	23,350	158,748						1,283
	中頭郡								7	75	19		20	121
	さといも 合計数量	83	100	96	248	90	120	306	174	30	573	30	573	1,797
	さといも 合計金額	19,073	51,840	82,296	50,760	72,533	35,640	57,780	264,870	138,942	19,440	539,514	1,313,615	1,313,615
	田いも										116	96	55	267
	伊是名伊平屋										81,000	58,050	33,534	172,584
	国頭郡	8,617	11,280	10,063	15,964	4,830	2,778	3,836	6,856	2,308	234	3,704	20,800	91,270
	伊是名伊平屋	4,042,504	5,074,543	5,138,398	7,559,633	2,399,816	1,421,913	2,398,885	5,307,654	1,720,062	181,440	2,121,725	16,866,517	54,233,090
	田いも 合計数量	560	420											980
	田いも 合計金額	378,324	230,256											608,580
	やまいも													
	名護市	68	1			15						10	94	94
	糸満市	13,219	702			3,726							2,700	20,347
	宮古島市	50	40										90	90
	南城市	9,180	10,800											19,980
	島尻郡													8
	中頭郡													1,296
	やまいも 合計数量	14				12							9	23
	やまいも 合計金額	4,536				2,074							2,333	6,869
	たまねぎ													12
	那覇市													2,074
	やまいも 合計数量													28
	やまいも 合計金額													4,439
	たまねぎ													
	那覇市	132	41	28	35	6	19	261						261
	中頭郡	26,935	11,502	4,439	7,096	2,916	5,033	57,921						57,921
	那覇市	60	79	139										139
	中頭郡	10,800	6,847											17,647

上段：数量(kg)、下段：金額(円)

品目	産地	1月	2月	3月	4月	5月	6月	7月	8月	9月	10月	11月	12月	総計
	名護市	320	270											590
		69,660	59,940											129,600
	うるま市		65	400	29									494
			12,744	20,304	1,890									34,938
	宜野湾市	10	55											65
		2,160	8,910											11,070
	糸満市	70	1,123	1,082	1,488	472	30					10		4,275
		17,388	265,226	184,183	156,406	36,644	4,880					2,700		667,407
	豊見城市	75	106	89	10									280
		15,336	10,454	9,612	324									35,726
	伊江村	10												10
		1,620												1,620
	南城市	2,301	2,385	5,252	1,580	14								11,532
		542,197	538,499	1,107,958	226,384	454								2,415,492
	国頭郡	440	150		157									747
		100,872	21,222		12,830									134,924
	栗国村	1,290	590	100										1,980
		290,844	134,028	20,520										445,392
	伊是名伊平屋	310												310
		73,116												73,116
	久米島	290	1,140											1,430
		42,120	121,824											163,944
	島尻郡	2,340	3,501	2,411	2,226	46								10,524
		533,202	770,104	413,004	240,656	2,300								1,959,266
	中頭郡	135	166	49										350
		27,378	21,136	4,568										53,082
	たまねぎ 合計数量	7,071	8,089	9,747	7,051	728	30					10		32,726
	たまねぎ 合計金額	1,627,279	1,812,671	1,854,671	786,601	54,442	4,860					2,700		6,143,224
	にんにく		41											41
			21,860											21,860
	うるま市	25	13	17										55
		7,414	7,506	23,933										38,853
	宜野湾市	26												26
			12,782											12,782
	浦添市	77												77
		56,657												56,657
	糸満市	1	87	2,017	1,175	61	88			5		18		3,452
		1,361	74,034	1,165,751	806,934	50,653	78,063		2,430		15,552			2,194,778
	豊見城市	520	505	50						1				1,076
		310,079	266,047	34,506						691				611,323
	宮古島市	78	39											117
		51,775	27,529											79,304
	伊江村	407	4,713	3,810	305	130	96	83						9,544
		407,495	3,820,613	2,679,790	280,595	155,142	92,880	75,654						7,512,169
	南城市	7	284	222	6	18								537
		6,426	190,890	125,998	5,400	11,664								340,378
	国頭郡	11	224	84										319
		5,940	167,108	97,200										270,248

品目	産地	1月	2月	3月	4月	5月	6月	7月	8月	9月	10月	11月	12月	総計
	鳥尻郡		35	240	191	45				10				521
		35,197	120,970	104,925	23,998					5,400				290,490
	中頭郡			298	29									327
			174,365	13,986										188,351
にんにく 合計数量		1	536	8,263	6,275	568	218	114	89	10	18			16,092
にんにく 合計金額		1,361	523,152	5,904,454	4,234,465	516,285	233,205	104,544	78,775	5,400	15,552			11,617,193
らっきょう	那覇市	19	49		3			60	10					141
		11,513	38,210		2,462			41,752	8,640					102,577
	名護市	304	260	1,226	650	816	209	39				8	34	3,546
		291,071	236,627	1,011,825	632,395	599,583	101,865	15,660				16,200	41,170	2,946,396
	うるま市	296	67	155	62	623	122			10		63	392	1,790
		452,207	81,324	90,191	56,376	470,589	60,220			16,200		74,952	936,630	2,238,689
	沖縄市	20		4		15	5	20						64
		43,200		3,456		5,832	3,456	17,280						73,224
	宜野湾市		30	30	7									67
		29,700	33,480	3,267										66,447
	浦添市			39		179								218
				9,461		92,772								102,233
	糸満市	790	675	804	1,162	239	280	148	212	39	16	212	395	5,885
		844,192	718,666	520,954	833,754	646,067	97,881	208,191	154,116	36,504	31,104	379,792	601,916	5,073,137
	豊見城市	9		24	38	71	5							147
		11,578		10,541	29,160	49,972	1,588							100,679
	宮古島市	20						30						50
		13,608						16,848						30,456
	伊江村	10,584	11,694	20,620	23,175	29,665	17,742	31,040	16,319	3,869	2,759	1,594	3,183	172,244
		16,679,345	17,035,130	22,169,835	25,992,773	32,899,933	14,029,088	36,138,183	21,937,008	7,821,828	8,079,631	5,060,524	8,407,991	216,251,269
	南城市	35	10	132	401	312	30	104						1,024
		28,620	5,746	92,771	292,745	177,520	12,096	57,780						667,278
	国頭郡	1,115	565	2,838	3,274	2,412	221	158	16	217	43	251	780	11,890
		1,375,607	674,947	2,277,363	3,244,266	2,439,612	166,968	139,104	7,592	617,868	50,976	1,685,448	13,201,661	
	伊是名伊平屋			186	1,190	271	13	8						1,668
				181,224	1,355,423	343,860	6,750	6,480						1,893,737
	久米島	1,335	63	541	816	431		175	105	10	301	214	1,072	5,063
		1,394,280	88,160	465,751	885,080	496,541		218,052	127,980	14,040	900,396	505,386	2,496,636	7,592,302
	鳥尻郡	151	170	597	462	399	283	75			53	35	126	2,351
		126,900	178,254	453,298	413,348	218,408	132,602	73,170			104,490	105,840	326,808	2,133,118
	中頭郡	108	54		29	6			10					217
		86,313	37,485		25,424	2,862			23,760					199,584
らっきょう 合計数量		14,786	13,637	27,196	31,269	36,325	18,869	31,989	16,608	4,155	3,172	2,377	5,982	206,365
らっきょう 合計金額		21,358,434	19,124,229	27,320,150	33,766,473	38,443,551	14,612,514	36,932,500	22,259,096	8,530,200	9,164,437	6,664,604	14,496,599	252,672,787
その他の土物類	名護市											11	6	17
												832	2,462	3,294
	うるま市										12			12
											1,137			1,137
	糸満市	24							8	13				45
		9,288							2,246	1,685				13,219
	豊見城市										10	9		19
											864	923		1,787

上段：数量(kg)、下段：金額(円)

品目	産地	1月	2月	3月	4月	5月	6月	7月	8月	9月	10月	11月	12月	総計
	南城市										197		18	215
											12,063		6,415	18,478
	国頭郡	10	6											16
		3,888	2,592											6,480
	島尻郡	72	33			20	38			7	6	132	604	912
		57,294	28,512			3,456	4,406			687	713	78,516	148,543	322,127
	中頭郡										11			11
											832			832
その他の土物類		106	39			20	38			7	244	165	628	1,247
その他の土物類		70,470	31,104			3,456	4,406			687	17,855	81,956	157,420	367,354
しょうが	那覇市													17
											68			68
	名護市	378	486	345		83	78	124	68	129	230	899	966	3,786
		232,859	320,220	204,229		65,664	67,068	92,232	38,448	78,570	112,892	346,853	400,535	1,959,570
	南城市			5			3		68	24	68	47		272
				2,430				2,592	50,858	10,547	24,820	12,428	17,938	121,613
	国頭郡	2,712	1,054	1,245	2,023	772	229	69	1,433	2,067	1,779	3,163	2,941	19,487
		1,800,976	923,508	901,206	1,473,639	581,073	187,002	65,988	1,016,161	1,258,872	1,064,199	1,515,726	1,575,028	12,363,378
	島尻郡			9										129
				4,380										38,880
	中頭郡													7
														2,117
しょうが		3,090	1,545	1,590	2,032	855	307	196	1,569	2,220	2,077	4,109	4,108	23,698
しょうが		2,033,835	1,246,158	1,105,435	1,478,019	646,737	254,070	160,812	1,105,467	1,347,989	1,201,911	1,875,007	2,044,596	14,500,036
め類	国頭郡			34										34
				28,900										28,900
	島尻郡	130	110	129										369
		190,944	161,568	189,474										541,986
め類		130	110	129										403
め類		190,944	161,568	189,474										570,886
かいわれ	島尻郡	5,852	5,526	6,348	6,122	6,136	6,170	6,381	7,367	6,502	6,571	5,924	6,008	74,907
		3,198,795	3,003,063	3,442,832	3,302,236	3,324,734	3,372,482	3,487,070	4,102,818	3,602,396	3,628,061	3,281,502	3,281,502	41,006,066
かいわれ		5,852	5,526	6,348	6,122	6,136	6,170	6,381	7,367	6,502	6,571	5,924	6,008	74,907
かいわれ		3,198,795	3,003,063	3,442,832	3,302,236	3,324,734	3,372,482	3,487,070	4,102,818	3,602,396	3,628,061	3,281,502	3,281,502	41,006,066
とうがらし	那覇市	9	134	154	84	220	139	26	7				42	821
		9,720	96,552	121,176	155,196	250,884	247,644	61,128	16,416			25,056	67,511	1,051,283
	名護市	16	12	12			13	10	60	110	16	55	19	323
		89,100	49,615	53,244			32,551	23,425	151,621	298,902	45,101	190,318	74,974	1,008,851
	うるま市	53	60	1		5	16	37	30	16	10	54	62	344
		227,491	149,289	5,832		18,360	59,194	118,671	79,391	46,111	28,101	214,887	242,676	1,190,003
	浦添市													4
														10,260
	糸満市	301	430	436	558	628	320	558	157	32	222	69	169	3,880
		529,233	599,995	469,141	564,495	673,445	366,385	1,138,829	177,433	32,778	203,472	93,505	295,110	5,143,821
	豊見城市			3			3	4	1					8
				10,098			12,161	1,966						24,225
	宮古島市	56	3											59
		215,752	12,312											228,064

上段：数量(kg)、下段：金額(円)

品目	産地	1月	2月	3月	4月	5月	6月	7月	8月	9月	10月	11月	12月	総計
南城市		75	32	3	1	11	45	43	16	7	9	30	26	298
		251,360	93,020	10,336	4,212	57,143	178,026	138,209	45,652	24,214	27,864	112,624	111,650	1,054,310
		2			20	26	61	38	38	54	8	39	38	286
国頭郡		2,203			10,800	98,280	220,601	140,411	197,646	24,624	162,519	163,642	1,020,726	
					4		2		3			1		10
大東島		43	66	50	92	93	104	133	82	41	46	65	81	896
		54,161	67,608	49,788	97,848	88,452	74,585	103,918	54,528	38,254	46,213	86,227	151,189	912,771
中頭郡		486			19	10	1	1	1	3	3	1	1	34
					47,552	28,501	2,430	7,776				2,376		89,121
宮古郡				3										3
		6,480												6,480
八重山郡		1	2	2	3	6	10	3	1					26
		3,315	3,834	9,655	21,492	29,386	8,359	1,728						77,769
とうがらし 合計数量		556	739	656	738	986	699	887	396	260	314	318	443	6,992
		1,382,821	1,072,225	709,517	831,406	1,127,056	1,157,887	1,858,122	679,676	637,905	383,151	885,136	1,121,769	11,846,471
とうがらし 合計金額		304	249	37	170	280	46	11	7	8	43	169	279	1,603
		411,287	322,555	71,061	220,824	392,293	88,547	38,639	31,879	31,956	109,897	250,052	366,547	2,335,337
その他香辛つま物		17	57	2		34	21	12	3					72
		24,818	26,600	2,527		26,315	17,494	31,050	7,560	648				86,469
うるま市		30	107	46	11								2	196
		50,976	129,600	47,250	5,670								8,640	242,136
宜野湾市												36		36
												13,608		13,608
糸満市		132	111	270	325	291	355	184	124	111	182	330	371	2,786
		608,214	570,973	955,297	1,061,422	849,279	808,847	476,980	342,576	269,146	367,805	704,361	1,216,870	8,231,750
豊見城市		356	511	552	334	496	9	6	1	22	22	234	501	3,022
		439,829	470,978	640,466	390,000	439,211	2,754	23,933	56,765	110,657	395,296	452,354	452,354	3,422,243
宮古島市		17										4	2	82
		24,818	26,600	2,527								7,560	864	62,369
伊江村			21	55	9	8							25	118
			32,724	59,206	6,826	1,663						34,560		134,979
南城市		18	43	33	14	6	5	1			53	30	113	316
		19,828	63,612	109,290	47,813	8,651	10,497	1,728			49,918	36,310	156,806	504,453
国頭郡		106	113	55							4	29		307
		207,252	196,020	81,648							5,832	37,692		528,444
島尻郡		70	46	10	1	45	86	123	172	187	250	165	42	1,197
		133,650	69,498	14,072	5,227	46,170	130,896	240,602	317,196	331,884	319,334	280,152	76,356	1,965,037
中頭郡		310	226	205	193	197	63	56	87	116	92	125	255	1,925
		783,334	677,084	665,906	756,182	719,641	681,318	894,888	1,245,694	831,298	682,970	743,095	890,310	9,571,720
その他香辛つま物 合計数量		1,343	1,356	1,294	1,138	1,335	606	396	403	431	646	1,122	1,590	11,660
		2,679,188	2,397,320	2,705,993	2,587,924	2,467,741	1,750,837	1,670,311	1,992,328	1,528,609	1,646,861	2,468,126	3,203,307	27,098,545
しいたけ		243	198	168	140	152	115	30	102	84	92	127	168	1,619
		343,035	277,695	234,846	196,020	212,355	162,270	41,715	145,206	121,635	130,880	179,685	231,115	2,276,257
国頭郡		60	54											114
		51,192	27,951											79,143
しいたけ 合計数量		243	258	222	140	152	115	30	102	84	92	127	168	1,733
		343,035	328,887	262,797	196,020	212,355	162,270	41,715	145,206	121,635	130,880	179,685	231,115	2,355,400

上段：数量(kg)、下段：金額(円)

品目	産地	1月	2月	3月	4月	5月	6月	7月	8月	9月	10月	11月	12月	総計
しめじ	国頭郡	711	481	1,413	363	559	52	14		37	81			3,711
		627,003	367,189	693,900	235,386	350,352	36,504	9,477		35,575	78,732			2,434,118
しめじ 合計数量		711	481	1,413	363	559	52	14		37	81			3,711
しめじ 合計金額		627,003	367,189	693,900	235,386	350,352	36,504	9,477		35,575	78,732			2,434,118
あわびだけ	宮古島市										8	8	4	20
											7,776	8,424	4,320	20,520
	国頭郡											3,456		4
あわびだけ 合計数量											8	12	4	24
あわびだけ 合計金額											7,776	11,880	4,320	23,976
まくらげ	名護市					168	172	28						368
						192,672	201,517	31,968						426,157
まくらげ 合計数量						168	172	28						368
まくらげ 合計金額						192,672	201,517	31,968						426,157
その他のこ類	国頭郡	330	413	348	497	576	446	471	399	372	588	443	389	5,272
		310,716	378,918	329,184	378,540	479,466	351,594	405,324	351,702	330,480	519,210	393,174	350,622	4,578,930
その他さのこ類 合計数量		330	413	348	497	576	446	471	399	372	588	443	389	5,272
その他さのこ類 合計金額		310,716	378,918	329,184	378,540	479,466	351,594	405,324	351,702	330,480	519,210	393,174	350,622	4,578,930
山菜類	宮古島市	71	106	159	203	145	142	115	103	78	86	94	110	1,412
		138,240	212,976	306,720	400,572	273,888	273,888	239,760	196,236	148,176	161,352	178,848	204,255	2,734,911
山菜類 合計数量		71	106	159	203	145	142	115	103	78	86	94	110	1,412
山菜類 合計金額		138,240	212,976	306,720	400,572	273,888	273,888	239,760	196,236	148,176	161,352	178,848	204,255	2,734,911
モロヘイヤ	那覇市	4	4									1		14
		6,480	5,616									1,080		14,148
	糸満市	86	46	50	44	86	50	2	20	20	32	71	52	539
		99,576	70,848	81,000	71,280	102,168	44,280	972	11,016	11,016	34,992	80,957	61,344	658,433
	豊見城市						18	26	10					54
							9,202	22,896	8,856					40,954
	島尻郡							14						14
								8,597						8,597
モロヘイヤ 合計数量		90	50	50	44	86	68	42	35	35	32	72	52	621
モロヘイヤ 合計金額		106,056	76,464	81,000	71,280	102,168	53,482	32,465	20,844	20,844	34,992	82,037	61,344	722,132
その他野菜	那覇市	51	17	33	-45	34	-3	26	46	41		99	36	335
		3	4											7
	名護市	1,863	2,565											4,428
	沖繩市								65					65
									48,060					48,060
	糸満市								23,532					23,532
									3,953,664					3,953,664
	豊見城市								263					263
									34,668					34,668
	国頭郡		86	87	8	23							41	245
			24,266	17,042	1,728	4,752							18,598	66,386
	島尻郡							4						4
								432						432
その他野菜 合計数量		3	4	4	86	87	8	23	23,860	4	41	99	18,634	41,079.73
その他野菜 合計金額		1,914	2,582	33	24,221	17,076	1,725	4,778	4,036,438	473	99	18,634	18,634	4,107,973

上段：数量(kg)、下段：金額(円)

品目	産地	1月	2月	3月	4月	5月	6月	7月	8月	9月	10月	11月	12月	総計
野菜加工	那覇市	15,875	14,260	15,541	15,066	14,593	13,262	14,635	13,965	12,820	12,265	13,898	13,945	170,125
	うるま市	13,758,988	12,001,937	13,153,098	11,540,813	12,481,696	11,524,377	12,547,777	12,473,580	11,432,642	11,264,854	11,233,744	11,034,512	144,448,018
													226	226
	宜野湾市			320	80						200		135,740	135,740
				10,368	432						5,932			16,732
	浦添市	3,580	4,410	4,570	4,980	5,020	5,500	6,260	6,180	6,020	5,380	4,750	5,210	61,860
	糸満市	100,201	117,352	126,887	132,192	135,353	143,578	173,664	185,127	173,510	154,882	145,196	157,221	1,744,963
													149	149
	豊見城市											55	191	246
												10,590	83,710	94,300
	南城市												25	25
													13,376	13,376
	国頭郡												11	11
													4,180	4,180
	島尻郡												55	55
													30,800	30,800
野菜加工	合計数量	19,455	18,670	20,431	20,126	19,613	18,762	20,895	20,145	18,840	17,845	18,703	19,812	233,297
野菜加工	合計金額	13,859,189	12,119,289	13,290,353	11,673,437	12,617,049	11,667,955	12,721,441	12,658,707	11,606,152	11,425,468	11,389,530	11,623,439	146,652,009

Ⅱ-20 県内果実の品目別品名別取扱数量及び金額(月別)

上段:数量(kg)、中段:金額(円)、下段:単価(円/kg)

品目	品名	1月	2月	3月	4月	5月	6月	7月	8月	9月	10月	11月	12月	総計	
みかん	極早生温州みかん				26,500	11,900								38,400	
					13,223,844	2,429,028									15,652,872
					499	204									408
天草みかん	早生温州みかん				3,780	12,945								17,575	
					1,571,292	4,532,922									6,289,185
					416	350									358
オレンジ	天草みかん	35								70	23,198			23,303	
		7,560									30,996	11,050,452			11,089,008
		216									443	476			476
あまなつかん	ネーブルオレンジ				26									26	
					5,616										5,616
					216										216
ライム	夏みかん	34												34	
		4,406													4,406
		130													130
グレープフルーツ	日向夏柑	175												175	
		55,836													55,836
		319													319
レモン	グレープホワイト													5	
														1,350	
														270	
ライム	レモン	5	4	12	14	51	49	76	94	89	205	296	84	979	
		2,970	1,890	7,776	11,772	40,176	41,310	63,018	78,192	76,086	125,064	137,430	27,151	612,835	
		594	473	648	841	788	843	829	832	855	610	464	323	626	
クガニー	ライム													59	
															50,058
															848
カーブチー	クガニー	2,648	449											632	
		1,068,552	174,960												231,822
		404	390												367
カーブチー	カーブチー	3,708	661	25	14	39	1,461	4,872	5,476	7,004	4,654	3,511		31,425	
		1,525,316	289,764	19,278	18,144	67,716	941,447	3,017,541	2,864,533	4,183,321	2,040,147	1,523,486			16,490,693
		411	438	771	1,296	1,736	644	619	523	597	438	434			525
オートー	カーブチー													11,006	
															2,399,296
															218
きんかん	オートー	27								60	5	73	250	726	
		5,832									10,368	432	20,930	61,938	173,772
		216									173	86	287	248	239
たんかん	金柑													18	
															5
															13
たんかん	タンカン													623	
															665
															514
総計	タンカン	113,464	132,705	5,658										21,605	
		47,331,194	43,095,131	1,061,456											9,841,565
		417	325	188											456

上段:数量(kg)、中段:金額(円)、下段:単価(円/kg)

品目	品名	1月	2月	3月	4月	5月	6月	7月	8月	9月	10月	11月	12月	総計
マーコット	マーコット	455	1,294	20										1,769
		182,304	602,748	4,536										789,588
その他柑橘類	その他柑橘類	401	466	227										446
		3,868	422							10	618	903	7,961	13,782
		1,458,097	184,140							1,080	170,241	297,648	4,004,942	6,116,148
		377	436							108	275	330	503	444
	パンペイユ												8	8
													1,620	1,620
													203	203
	ボンカン											440	130	570
												124,848	30,240	155,088
												284	233	272
	小みかん											10	165	175
												1,620	59,400	61,020
												162	360	349
ひわ	ひわ		263	555										818
			311,192	590,525										901,717
			1,183	1,064										1,102
ブラム	スモモ					42								42
						33,998								33,998
						809								809
いちご	その他いちご	143	267	407	9								30	856
		269,125	485,482	710,748	12,355								63,720	1,541,430
		1,882	1,818	1,746	1,373								2,124	1,801
メロン	アールスメロン		704			112	1,032							1,848
			454,248			31,320	599,292							1,084,860
			645			280	581							587
		2,328	2,110	280	4,280	2,777	431						1,984	14,190
	その他ネットメロン	1,613,196	1,694,196	323,460	2,196,828	1,453,896	139,968						1,328,724	8,750,268
		693	803	1,155	513	524	325						670	617
	その他メロン					23		4						27
						3,240		432						3,672
						141		108						136
	マクワウリ					50	163							222
						5,940	16,460		1,458					23,858
						119	101		162					107
すいか	すいか	5,213	1,496	6,192	45,700	61,992	35,266	26,641	60,494	16,463	14,023	7,904	9,157	290,541
		1,341,036	427,464	1,938,816	12,157,830	14,696,100	6,938,978	5,287,843	14,704,956	3,346,704	3,106,242	1,879,308	2,363,364	68,188,641
		257	286	313	266	237	197	198	243	203	222	238	258	235
		40	278	45	5	26	120	1,074	1,610	1,935	2,184	1,088	549	8,954
バナナ	バナナ	10,584	96,973	11,907	2,700	8,802	40,932	311,029	450,041	374,618	390,598	181,904	120,852	2,000,940
		265	349	265	540	339	341	290	280	194	179	167	220	223
	モンキーバナナ	14		5									40	109
		8,899		2,430								44,820	44,280	100,429
		636		486								896	1,107	921
	鳥バナナ	37	36	27	183	551	1,000	1,727	3,850	5,227	1,901	712	268	15,519
		35,910	21,924	27,707	187,866	435,175	849,874	1,395,224	2,514,524	1,756,343	1,127,021	621,308	258,342	9,231,218

上段:数量(kg)、中段:金額(円)、下段:単価(円/kg)

品目	品名	1月	2月	3月	4月	5月	6月	7月	8月	9月	10月	11月	12月	総計
パンアツブル	スナックパン	971	609	1,026	1,027	790	850	808	653	336	593	873	964	595
		3,807	12,763	18,796	43,494	59,626	58,642	17,580	6,127	10,771	7,758	12,713	7,623	259,700
		2,600,100	5,255,258	6,869,772	13,354,113	17,282,278	16,764,031	6,946,992	3,903,336	3,710,340	2,919,348	3,993,516	1,862,460	85,461,544
パンアツブル		683	412	365	307	290	286	395	637	344	376	314	244	329
		6,730	11,300	10,798	18,835	22,901	26,178	27,410	40,671	40,671	8,492	11,959	7,798	3,199
		2,818,692	4,909,680	4,252,176	6,456,542	11,308,335	13,704,250	13,189,462	16,230,207	2,198,232	3,115,800	1,941,516	760,860	80,885,752
ハウスパン		419	434	394	343	494	524	481	399	259	261	249	238	412
		4,941	14,191	1,226	1,168	1,470	2,996	2,296	1,198,152	2,823,163	345,114	295,488	235,332	4,897,249
		1,865,743	2,182,464	2,549,232	2,380,320	1,775,088	1,588,140	1,808,352	1,561,194	1,616,004	2,800,784	2,706,264	2,365,178	25,198,743
マンゴー	キーツマンゴー	783	955	1,055	1,292	1,154	1,244	871	727	599	881	932	998	929
		1,620	1,620	1,620	1,620	1,620	1,620	1,620	1,620	1,620	1,620	1,620	1,620	1,620
		1,620	1,620	1,620	1,620	1,620	1,620	1,620	1,620	1,620	1,620	1,620	1,620	1,620
マンゴー	ミニマンゴー	38	1,285	2,417	1,842	1,538	1,277	2,077	2,147	2,700	3,178	2,904	2,370	27,119
		188,784	4,418,010	12,509,121	30,039,109	7,810,981	487,350	115,830	1,344	1,868	1,868	1,868	1,868	1,344
		4,968	3,438	1,868	1,108	1,353	1,256	1,868	1,868	1,868	1,868	1,868	1,868	1,868
マンゴー	島マンゴー	5	980	15,329	153,228	55,226	3,408	16	228,192	377,550,364	1,655	185	605,232	3,272
		23,220	3,401,352	34,687,980	248,959,677	81,544,321	8,879,004	54,810	3,426	3,426	3,426	3,426	3,426	3,426
		4,644	3,471	1,477	1,477	1,477	1,477	1,477	1,477	1,477	1,477	1,477	1,477	1,477
マンゴー	レイン	132	53	132	53	132	53	132	53	132	53	132	53	185
		454,032	151,200	454,032	151,200	454,032	151,200	454,032	151,200	454,032	151,200	454,032	151,200	454,032
		3,440	2,853	3,440	2,853	3,440	2,853	3,440	2,853	3,440	2,853	3,440	2,853	3,440
マンゴー	ゴレイシ	1,095	2,489	1,895	894	97	160	1,708	2,141	1,741	1,881	1,408	1,509	15,509
		1,229,536	2,222,888	2,183,490	1,505,779	294,732	219,348	1,440,624	1,418,772	1,215,583	1,486,241	1,340,140	14,557,133	
		1,123	893	1,192	1,684	3,038	1,371	843	663	698	790	952	939	939
マンゴー	グアバ	11	38	11	33	95	56	392	2,792	2,259	309	43	4	6,043
		11,664	32,400	11,016	22,313	93,221	64,249	418,878	1,061,295	733,621	182,304	32,508	2,079	2,665,548
		1,060	853	1,001	676	981	1,147	1,069	380	325	590	756	520	441
マンゴー	アボガド	28	4	28	4	28	4	28	4	28	4	28	4	32
		9,180	3,802	9,180	3,802	9,180	3,802	9,180	3,802	9,180	3,802	9,180	3,802	9,180
		328	951	328	951	328	951	328	951	328	951	328	951	328
マンゴー	レンブ	58	246	271	1	7	3	586	397,883	679	734	478,456	652	652
		40,608	223,593	123,163	2,916	5,605	1,998	666	666	666	666	666	666	666
		700	909	454	2,916	801	801	801	801	801	801	801	801	801
マンゴー	カニステル	164	62	99	137	124	756	189	401	2	142	734	478,456	652
		119,859	47,002	56,629	102,492	93,528	754	189	401	2	142	734	478,456	652
		731	758	572	748	754	189	401	2	142	734	478,456	652	
マンゴー	アセローラ	68	77	47	117	292	44	5	690	424,452	615	615	615	615
		93,052	84,738	36,352	71,034	100,699	14,601	3,207	18,306	2,463	493	615	615	615
		1,368	1,100	773	607	345	332	641	523	493	615	615	615	615
果実ジュース類	ヒラミジュース	6	6	6	6	6	6	6	6	6	6	6	6	36
		11,340	11,340	11,340	11,340	11,340	11,340	11,340	11,340	11,340	11,340	11,340	11,340	68,040
		1,890	1,890	1,890	1,890	1,890	1,890	1,890	1,890	1,890	1,890	1,890	1,890	1,890
その他の果実	その他果実	5	75	82	115	304	115	33	76	57	28	890	890	890
		5	75	82	115	304	115	33	76	57	28	890	890	890
		5	75	82	115	304	115	33	76	57	28	890	890	890

Ⅱ-21 県内果実の産地別取扱数量及び金額(月別)

産地	上段:数量(kg)、中段:金額(円)、下段:単価(円/kg)												
	1月	2月	3月	4月	5月	6月	7月	8月	9月	10月	11月	12月	総計
那覇市	72	803	117	737	787	101	416	262	170	365	241	264	4,335
	204,120	359,035	259,416	294,570	342,468	190,512	465,048	400,545	35,300	93,161	76,107	196,538	2,916,820
名護市	10,915	20,343	3,329	12,141	25,862	46,893	18,939	26,748	8,172	6,614	4,183	2,875	187,014
	4,786,311	6,312,460	631,092	3,835,112	6,963,937	12,292,754	10,893,608	18,422,645	2,669,036	2,802,753	1,624,568	1,142,402	72,366,678
うるま市	120	660	504	239	94	1,131	11,149	9,460	2,380	1,263	611	10,896	38,507
	88,560	1,142,046	680,940	379,836	86,184	1,020,751	14,145,656	8,028,871	-433,285	732,188	446,364	5,413,932	31,732,043
沖縄市	200	246,499	426,817			20	300	344	594	411			2,300
						13,068	382,968	234,932	322,380	158,490			1,785,154
宜野湾市						70	225	30	52	41			418
						120,906	339,039	6,588	9,774	7,970			484,277
浦添市						7	484	192	37		48	27	795
						12,312	548,748	299,376	21,060		70,848	35,424	987,768
糸満市	126	649	875	1,295	3,463	4,572	30,564	5,994	3,751	1,192	1,084	211	53,776
	380,959	1,251,516	1,266,429	1,778,304	3,767,669	6,138,774	53,335,478	6,314,155	1,581,670	704,138	851,153	297,438	77,667,683
豊見城市	499	54	52	283	935	6,792	24,407	16,315	4,465	894	149	66	54,911
	184,572	17,766	70,956	429,354	1,111,212	15,243,881	40,966,453	22,853,274	4,809,201	884,163	87,653	24,597	86,683,082
南城市	384	798	601	387	1,681	3,343	5,899	3,770	2,897	764	219	387	20,920
	706,288	1,728,314	1,075,469	475,340	2,079,891	4,288,097	6,535,500	3,628,235	1,235,149	347,927	148,452	279,650	22,528,312
宮古島市	2,349	2,133	280	4,390	2,939	2,879	16,041	341	2,637	62		1,985	36,036
	1,682,640	1,776,384	323,460	2,371,248	1,707,804	6,836,810	38,429,758	534,708	7,814,124	203,850		1,331,964	63,012,750
石垣市	4,261	9,793	13,559	13,369	11,569	9,057	7,082	3,296	1,840	3,114	2,520	2,020	81,480
	2,519,964	5,121,738	6,750,972	5,985,133	5,020,391	4,652,149	4,353,350	2,005,992	1,248,264	2,749,680	2,391,876	2,097,576	44,897,085
伊江村		704				787				28			1,519
		454,248				549,612				12,522			1,016,382
国頭郡	119,782	119,160	10,761	47,592	69,306	58,477	109,157	152,481	57,024	31,232	14,258	57,964	847,194
	50,348,184	42,018,069	6,347,106	16,186,543	23,174,099	27,481,215	99,861,164	101,196,735	27,270,270	12,014,935	5,175,144	27,805,831	438,879,295
大東島	10					29	548	548	325		820	520	2,252
	648					163,944	67,338	163,944	67,338		148,608	85,536	470,772
久米島						1,530		134				94	1,758
						1,892,268	199,260	199,260				120,744	2,212,272
島尻郡	1,576	2,852	2,511	3,460	3,369	7,047	29,143	14,282	4,050	3,387	2,437	2,335	76,449
	2,559,891	3,073,074	3,400,930	6,061,284	7,450,343	11,538,104	39,051,439	15,898,821	2,764,003	2,192,494	2,078,011	2,595,181	98,663,575
中頭郡	716	761	202	390	541	821	3,767	4,519	2,098	1,402	1,027	694	16,938
	310,716	417,755	201,578	587,952	664,956	1,067,602	4,153,918	3,988,024	859,772	403,510	336,706	305,127	13,297,616
宮古郡						66							66
						171,612							171,612
八重山郡	7,137	14,292	18,070	38,216	45,188	27,650	12,315	6,869	11,799	15,300	16,308	7,083	220,227
	3,979,476	6,414,984	6,693,300	12,353,147	15,153,847	9,831,328	3,940,920	3,010,824	3,299,832	4,632,444	4,816,908	1,852,416	75,979,426

Ⅱ-22 県内果実の品目別産地別取扱数量及び金額(月別)

品目	産地	上段：数量(kg)、下段：金額(円)													
		1月	2月	3月	4月	5月	6月	7月	8月	9月	10月	11月	12月	総計	
みかん	名護市							1,105	1,875						2,980
	うるま市							317,250	433,026						750,276
	国頭郡							4,165	585						4,750
	豊見城市							3,256,470	-1,453,410						1,803,060
								25,010	22,385	760					48,155
								11,221,416	7,982,334	178,200					19,381,950
								6,771		90					6,771
みかん 合計数量								30,280	24,845	850					55,975
みかん 合計金額								14,795,136	6,961,950	184,971					21,942,057
天草みかん	名護市	35									70	25		130	
	うるま市	7,560									30,996	5,508		44,064	
	国頭郡											10,498		10,498	
													5,102,028	5,102,028	
												12,675		12,675	
天草みかん 合計数量		35									70	23,198		23,303	
天草みかん 合計金額		7,560									30,996	11,050,452		11,089,008	
オレンジ	豊見城市		26											26	
			5,616											5,616	
オレンジ 合計数量			26											26	
オレンジ 合計金額			5,616											5,616	
あまなつかん	国頭郡	209												209	
		60,242												60,242	
あまなつかん 合計数量		209												209	
あまなつかん 合計金額		60,242												60,242	
グレープフルーツ	中頭郡											5		5	
												1,350		1,350	
グレープフルーツ 合計数量												5		5	
グレープフルーツ 合計金額												1,350		1,350	
レモン	名護市		4								50			54	
			1,890								27,000			28,890	
	うるま市										70	20		90	
	糸満市							31		13				44	
								27,540		10,368				37,908	
	国頭郡								102	198		64		364	
									61,344	97,416		21,967		180,727	
	中頭郡								19	23				42	
									10,206	5,778				15,984	
	南城市	5		12	14	51	49	76	63	89	21	5		385	
		2,970		7,776	11,772	40,176	41,310	63,018	50,652	76,086	16,146	4,320		314,226	
レモン 合計数量		5	4	12	14	51	49	76	94	89	205	296	84	979	
レモン 合計金額		2,970	1,890	7,776	11,772	40,176	41,310	63,018	78,192	76,086	125,064	137,430	27,151	612,835	
ライム	島尻郡													31	

上段:数量(kg)、下段:金額(円)

品目	産地	1月	2月	3月	4月	5月	6月	7月	8月	9月	10月	11月	12月	総計
									20,898					20,898
	豊見城市								14	14				28
ライム 合計数量									17,496	11,664				29,160
ライム 合計金額									45	14				59
シークアーサー	那覇市								38,394	11,664				50,058
									20	52	29	14	211	326
	名護市	1,533	556					203	17,280	8,424	8,359	7,830	86,292	128,185
									1,203	1,552	3,074	2,033	1,146	11,300
	うるま市	670,172	253,594					169,695	782,325	877,284	1,809,779	991,710	478,764	6,033,313
									52					52
									30,024					30,024
	沖縄市								182	452	393			1,027
	宜野湾市								99,360	192,132	155,736			447,228
										28	41			69
	糸満市							98	26	30	12	4		170
								86,508	12,992	13,824	1,264	432		115,020
	国頭郡	4,823	554					359	1,087	2,424	3,033	2,097	2,451	16,828
		1,923,696	211,140					203,229	730,512	1,353,240	2,087,159	919,134	1,087,819	8,515,929
	大東島							29						29
								4,698						4,698
	島尻郡				2			19	6	56	36			119
					1,944			7,560	1,841	28,048	3,067			42,460
	中頭郡				22	14		606	1,811	812	329	502	284	4,380
					15,876	18,144		381,888	1,025,255	362,016	100,807	119,745	88,371	2,112,102
	豊見城市						39	25	470	13	44	4	3	598
							67,716	36,796	312,768	5,211	6,912	1,296	810	431,509
	南城市				1			122	15	57	13		48	256
					1,458			51,073	5,184	18,306	2,268		13,252	91,541
シークアーサー 合計数量		6,356	1,110		25	14	39	1,461	4,872	5,476	7,004	4,654	4,143	35,154
シークアーサー 合計金額		2,593,868	464,724		19,278	18,144	67,716	941,447	3,017,541	2,864,533	4,183,321	2,040,147	1,755,308	17,966,027
カーブチー	名護市								156		190	100		446
									43,135	51,408	25,812			120,355
	国頭郡							19	1,320	8,970	209			10,499
									402,408	1,796,310	64,476			2,263,194
	中頭郡								45	16				61
									12,485	3,262				15,747
カーブチー 合計数量									1,521	9,176	309			11,006
カーブチー 合計金額									458,028	1,850,980	90,288			2,399,296
オートー	名護市												100	100
													20,790	20,790
	国頭郡	27						311				50	150	538
		5,832						74,272				13,932	41,148	135,184
	中頭郡											23		23
												6,998		6,998
	南城市								60	5				65
									10,368	432				10,800
オートー 合計数量								311	60	5	5	73	250	726
														27

上段:数量(kg)、下段:金額(円)

品目	産地	1月	2月	3月	4月	5月	6月	7月	8月	9月	10月	11月	12月	総計
オートー合計金額		5,832						74,272		10,368	432	20,930	61,938	173,772
さんかん	南城市									13		5		18
さんかん 合計数量								8,640		2,570				11,210
さんかん 合計金額										13				18
たんかん	那覇市		712							8,640				11,210
			115,279											115,279
名護市		7,904	19,416	3,038									560	30,918
		3,709,476	5,895,450	476,474									197,478	10,278,878
国頭郡		104,490	112,194	2,620									21,045	240,349
		43,220,012	37,010,757	584,982									9,644,087	90,459,838
中頭郡		564	363											927
		215,244	70,405											285,649
豊見城市		499	20											519
		184,572	3,240											187,812
南城市			7											7
		1,890												1,890
たんかん 合計数量		113,464	132,705	5,658									21,605	273,432
たんかん 合計金額		47,331,194	43,095,131	1,061,456									9,841,565	101,329,346
マーコット	名護市	365	110	20										495
		149,904	37,692	4,536										192,132
国頭郡		90	1,184											1,274
		32,400	565,056											597,456
マーコット 合計数量		455	1,294	20										1,769
マーコット 合計金額		182,304	602,748	4,536										789,588
その他柑橘類	那覇市										319			319
											78,970			78,970
名護市		1,072	182									128	718	2,100
		241,585	28,620								41,958	267,656		579,819
国頭郡		2,796	240								299	1,225	7,507	12,067
		1,216,512	155,520								91,271	382,158	3,815,046	5,660,507
中頭郡													31	31
豊見城市													11,880	11,880
													8	8
南城市													1,620	1,620
										10				10
その他柑橘類 合計数量		3,868	422							1,080	618	1,353	8,264	14,535
その他柑橘類 合計金額		1,458,097	184,140							1,080	170,241	424,116	4,096,202	6,333,876
びわ	名護市		2											2
			2,592											2,592
うるま市				54										54
				97,740										97,740
沖縄市		200	431											631
		246,499	426,817											673,316
糸満市		47	18											65
		48,082	15,293											63,375
中頭郡		14	52											66

上段:数量(kg)、下段:金額(円)

品目	産地	1月	2月	3月	4月	5月	6月	7月	8月	9月	10月	11月	12月	総計
ひわ		14,019	50,675											64,694
数量		263	555											818
ひわ		311,192	590,525											901,717
金額														
ブラム	国頭郡			42										42
				33,998										33,998
ブラム	国頭郡	143	267	407	9								30	856
合計数量		269,125	485,482	710,748	12,355								63,720	1,541,430
ブラム	国頭郡	143	267	407	9								30	856
いちご		269,125	485,482	710,748	12,355	50	156		9				63,720	1,541,430
いちご						5,940	15,855		1,458					215
金額		2,328	2,110	280	4,280	2,672	144		1,984				1,984	13,798
		1,613,196	1,694,196	323,460	2,196,828	1,435,212	62,100		1,328,724				1,328,724	8,653,716
	伊江村	704				787								1,491
		454,248				549,612								1,003,860
	島尻郡				7									7
					605									605
	豊見城市			240	532									772
				53,244	127,548									180,792
	南城市						4							4
							432							432
メロン		2,328	2,814	280	4,280	2,962	1,626		1,984				1,984	16,287
メロン		1,613,196	2,148,444	323,460	2,196,828	1,494,396	755,720	1,890	1,890				1,328,724	9,862,658
すいか	うるま市			246				495						741
				140				132,732						132,872
	沖縄市													
	糸満市			49										49
				5,616										5,616
	国頭郡	5,213	1,496	6,192	45,700	61,992	34,642	26,641	59,196	16,463	14,023	7,904	9,157	289,619
		1,341,036	427,464	1,938,816	12,157,830	14,696,100	6,918,210	5,287,843	14,400,288	3,346,704	3,106,242	1,879,308	2,363,364	67,863,205
	島尻郡			26					803					829
				2,592				171,936						174,528
	中頭郡			187										187
				1,296										1,296
	南城市			116										116
				11,124										11,124
すいか		5,213	1,496	6,192	45,700	61,992	35,266	26,641	60,494	16,463	14,023	7,904	9,157	290,541
すいか		1,341,036	427,464	1,938,816	12,157,830	14,696,100	6,938,978	5,287,843	14,704,956	3,346,704	3,106,242	1,879,308	2,363,364	68,189,641
バナナ	那覇市									112	17	213		342
										21,584	5,832	29,397		56,813
	名護市			6			9	39		338	307	117	64	880
				3,888	4,860	21,389	26,347	110,333	26,347	11,912	11,912	9,504	9,504	188,233
	うるま市	8		26	228	880	792	482	160	65	2,711			2,711
		1,728		47,358	23,166	160,920	533,077	254,945	251,696	97,416	29,700			1,400,006
	沖縄市													18

上段:数量(kg)、下段:金額(円)

品目	産地	1月	2月	3月	4月	5月	6月	7月	8月	9月	10月	11月	12月	総計
	直野湾市				16	30	24				2,754			2,754
	浦添市				2,889	6,588	3,726							70
	糸満市													131
	石垣市													131
	伊江村													28
	国頭郡													28
	島尻郡													28
	中頭郡													28
	八重山郡													28
	豊見城市													28
	南城市													28
	バナナ 合計数量													28
	バナナ 合計金額													28
	パインアップル													28
	名護市													28
	うるま市													28
	糸満市													28
	石垣市													28
	国頭郡													28
	大東島													28
	中頭郡													28
	八重山郡													28
	パインアップル 合計数量													28
	パインアップル 合計金額													28
	パパイヤ													28
	うるま市													28
	那覇市													28
	うるま市													28

上段:数量(kg)、下段:金額(円)

品目	産地	1月	2月	3月	4月	5月	6月	7月	8月	9月	10月	11月	12月	総計
	糸満市	88,560	120,744	155,952		5	4	12	89,208	38,016	177,012	303,804	235,332	1,253,712
		2								259				282
	石垣市	2,170	2,094	2,230	1,842	1,296	2,700	3,780	1,296	94,500	3,114	2,520	2,020	102,535
						1,484	1,238	1,969	1,838	1,840	3,114	2,520	2,020	24,359
	国頭郡	1,751,004	2,046,924	2,387,232	2,380,320	1,750,464	1,567,944	1,715,364	1,402,812	1,248,264	2,749,680	2,391,876	2,097,576	23,489,460
										178				375
	豊見城市								107,406	88,236				195,642
	南城市	10				6								16
		648				8,748	4,644							13,392
	大東島												20	30
		82	47	19		39	29	24	24	95	16	42		393
	中頭郡	25,272	14,796	6,048		14,580	12,852	12,960	7,884	10,584	18,684			123,660
								197						375
	豊見城市													195,642
	南城市					10	6							16
						8,748	4,644							13,392
パイパイヤ 合計数量		2,384	2,285	2,417	1,842	1,538	1,277	2,077	2,147	2,700	3,178	2,904	2,370	27,119
パイパイヤ 合計金額		1,865,743	2,182,464	2,549,232	2,380,320	1,775,088	1,588,140	1,808,352	1,561,194	1,616,004	2,800,764	2,706,264	2,365,178	25,198,743
マンゴー	那覇市					29	388	239						656
						85,536	435,024	382,860						903,420
	名護市					2	5,944	8,586	195	24				14,751
						5,994	6,457,536	12,405,258	204,120	41,040				19,113,948
	うるま市					12	433	3,197						13,753
						19,008	556,470	13,361,382	3,785,065					17,721,925
	沖縄市						203	48						251
							329,724	83,916						413,640
	直野湾市					70	209							279
						120,906	336,150							457,056
	浦添市					7	484	158						649
						12,312	548,748	275,400						836,460
	糸満市					1,391	27,627	2,725						31,743
						3,112,938	50,802,228	4,757,000						58,672,166
	宮古島市					33	2,695	15,951	325	2,637	62			21,703
						101,844	6,706,022	38,359,072	516,780	7,814,124	203,850			53,701,692
	石垣市					96	476							572
						132,084	542,376							674,460
	国頭郡				14	812	5,079	60,687	41,330	7,316	624			115,862
			48,168	3,273,048	10,195,859	79,971,148	60,236,191	10,785,420	2,016,252					166,526,086
	久米島						1,530	134						1,664
						1,892,268	189,260							2,091,528
	島尻郡				29	1,373	5,274	27,053	8,839	424				42,992
			163,836	4,345,488	9,702,180	37,599,941	12,558,888	488,268						64,858,601
	中頭郡				1	1	49	1,904	1,456					3,411
			1,620	1,620	68,688	2,971,566	2,422,008							5,465,502
	宮古郡					66								66
						171,612								171,612
	八重山郡					181								181
						215,730								215,730
	豊見城市				35	5,642	23,698	13,756	3,358	403				46,892

上段:数量(kg)、下段:金額(円)

品目	産地	1月	2月	3月	4月	5月	6月	7月	8月	9月	10月	11月	12月	総計
	南城市				79,974	14,350,694	40,173,862	21,520,447	4,400,017	679,374				81,204,368
					1,260	4,415	1,860	179						7,714
マンゴーチ合計数量					2,147,418	5,477,944	2,473,761	194,616						10,293,739
マンゴーチ合計金額				44	2,266	22,027	82,653	14,109	1,113					303,139
レイシ	中頭郡				213,624	7,820,982	47,197,101	121,616,834	23,886,565	2,940,516				483,321,933
					132	53								185
					454,032	151,200								605,232
レイシ合計数量					132	53								185
レイシ合計金額					454,032	151,200								605,232
コレイシ	名護市		10											10
			11,016											11,016
	糸満市									16				16
										4,018				4,018
	石垣市													53
								33,372						33,372
	島尻郡	1,048	2,372	1,715	817	97	1,608	1,845	1,714	1,873	1,873	1,287	1,483	14,483
		1,196,380	2,138,874	2,030,184	1,415,664	294,732	1,859,976	1,375,198	1,270,963	1,203,811	1,482,569	1,244,884	13,839,235	
	中頭郡									3	2	4	9	
										1,080	1,080	1,512	3,672	
	南城市	47	107	180	77		100	277	25	4	121		938	
		33,156	72,998	153,306	90,115		65,426	142,711	10,692	2,160	95,256		665,820	
コレイシ合計数量		1,095	2,489	1,895	894	97	1,708	2,141	1,741	1,881	1,408	1,408	15,509	
コレイシ合計金額		1,229,536	2,222,888	2,183,490	1,505,779	294,732	219,348	1,440,624	1,418,772	1,215,583	1,486,241	1,340,140	14,557,133	
グアバ	那覇市									3				3
										405				405
	名護市				2		130	819	81	15				1,047
					2,592	43,551	270,918	37,071	9,612					363,744
	糸満市	3	36	10	2	63	86	777	560	123	26	4	1,720	
		3,240	30,456	9,072	1,404	54,017	29,797	50,684	209,878	190,543	85,644	22,572	2,079	689,386
	大東島									5				5
										810				810
	島尻郡				24		287	73						384
					39,301	221,205	29,786							290,292
	中頭郡						56	5	4					65
							23,544	778	2,592					26,914
	豊見城市				27	25	232	1,108	281	1				1,674
					35,424	33,048	293,285	455,695	73,947	108				891,507
	南城市	8	2	1	31	5	48	431	516	100	2			1,145
		8,424	1,944	1,944	20,909	3,780	1,404	33,016	107,017	166,839	56,889	324		402,490
グアバ合計数量		11	38	11	33	95	392	2,792	2,259	309	43	4		6,043
グアバ合計金額		11,664	32,400	11,016	22,313	93,221	64,249	418,878	1,061,295	733,621	182,304	32,508	2,079	2,665,548
アボガド	南城市									28	4			32
										9,180	3,802			12,982
アボガド合計数量										28	4			32
アボガド合計金額										9,180	3,802			12,982
レンブ	名護市				5	17								22
					3,240	5,346								8,586
	糸満市					46								138

上段:数量(kg)、下段:金額(円)

品目	産地	1月	2月	3月	4月	5月	6月	7月	8月	9月	10月	11月	12月	総計
	島尻郡				32,832	88,074	7							120,906
	中頭郡					1,447	7							1,447
	南城市				12	131	240	1	7	3				23,620
					7,776	111,791	113,238	2,916	5,605	1,998				243,324
レンブ 合計数量					58	246	271	1	7	3				586
レンブ 合計金額					40,608	223,593	123,163	2,916	5,605	1,998				397,883
カニステル					25	20								45
	那覇市				15,012	11,610								26,622
	名護市	4	28	34							2	16		84
		1,134	19,192	18,495							1,296	7,506		47,623
	宮古島市	5												5
		4,104												4,104
	島尻郡	16		16	8									98
		20,963		14,698	9,504									62,661
	中頭郡	2		14	93	124	4							237
		3,240		3,024	74,196	93,528	756							174,744
	豊見城市		6	10	9							3	28	
			4,590	5,400	2,646							1,512	14,148	
	南城市	137	28	7									65	237
		90,418	23,220	4,536									30,380	148,554
カニステル 合計数量		164	62	99	137	124	4				2	142		734
カニステル 合計金額		119,859	47,002	56,629	102,492	93,528	756				1,296	56,894		478,456
アセローラ					68	77	47	117	292	44	5	35	5	690
					93,052	84,738	36,352	71,034	100,699	14,601	3,207	18,306	2,463	424,452
アセローラ 合計数量					68	77	47	117	292	44	5	35	5	690
アセローラ 合計金額					93,052	84,738	36,352	71,034	100,699	14,601	3,207	18,306	2,463	424,452
果実ジュース類					6	6	6	6	6	6	12			36
	国頭郡				11,340	11,340	11,340	11,340	11,340	11,340	22,680			68,040
果実ジュース類 合計数量					6	6	6	6	6	6	12			36
果実ジュース類 合計金額					11,340	11,340	11,340	11,340	11,340	11,340	22,680			68,040
その他の果実					73	105								178
	名護市				59,227	61,527								120,754
うるまし					5									5
	糸満市				13,338		50		24					13,338
							7,688		22,356					30,024
	宮古島市				10	192		12						214
					4,320	82,296		11,178						97,794
	国頭郡				74			8						82
					32,399			6,480						38,879
	島尻郡	5			21	29	21	12						88
		5,400			27,649	26,967	21,665	18,684						100,365
	中頭郡						9	4						13
							972	432						1,404
	南城市				75	9	12	36	40	40	24			236

上段:数量(kg)、下段:金額(円)

品目	産地	1月	2月	3月	4月	5月	6月	7月	8月	9月	10月	11月	12月	総計
その他の果実 合計数量														294,333
その他の果実 合計金額														890
パッションフルーツ	那覇市	5	131,112	12,852	75	82	115	115	304	304	115	33	57	28
		5,400	131,112	72,079	65,847	168,642	71,377	32,843	64,845	48,146	16,800			696,891
	那覇市	20	11		33	95	36	6						201
		50,544	19,656		58,320	142,668	44,496	6,264						321,948
	名護市						146	282	41	8	33	23		533
							182,142	377,352	88,776	10,260	46,224	37,368		742,122
	うるま市						359	270						1,503
		641,790	427,248	379,836	379,836	6,480	305,262	347,004						2,107,620
	糸満市	20	424	815	1,225	3,220	2,571	1,322	34	3		3	20	9,654
		63,720	738,494	1,192,060	1,683,848	3,587,010	2,707,420	1,620,432	40,500	3,240	25,704	11,662,428		
	宮古島市	16	23		100	42	18						1	200
		65,340	82,188		170,100	88,452	53,676						3,240	462,996
	国頭郡	26	438	829	990	346	500	997	1,028	65	335	201	769	6,524
		87,912	1,034,856	1,291,140	1,539,972	528,984	683,208	1,547,964	1,845,396	123,336	877,932	590,328	1,682,316	11,833,344
	久米島												94	
													120,744	120,744
	島尻郡	335	430	776	2,527	1,813	1,126	304	20	20	3	3	31	7,365
		898,452	814,752	1,350,648	4,260,168	2,736,828	1,422,414	460,512	43,632	9,504	41,688	9,504	41,688	12,038,598
	中頭郡	28	36	72	274	361	241	153	3	29	14	14	39	1,250
		56,376	56,808	129,924	496,260	535,140	360,666	212,436	5,076	87,372	20,844	20,844	59,724	2,020,626
	豊見城市						539	241	6					1,673
		174	457	56,916	426,708	817,830	653,778	346,464	9,720	188	32	9	22	2,311,416
	南城市													4,755
		558,252	1,155,060	273,240	292,874	1,987,092	1,892,062	336,841	288,097	56,268	34,020	34,020	62,640	6,950,466
	パッションフルーツ 合計数量	619	2,165	2,958	5,866	8,033	7,200	3,851	1,320	126	352	263	999	33,752
	パッションフルーツ 合計金額	1,780,596	4,543,604	4,721,176	9,308,086	10,430,484	8,305,124	5,255,269	2,301,197	266,976	922,212	704,160	2,033,424	50,572,308
	ドラゴンフルーツ						36	22		6				64
	那覇市						60,480	23,760	5,292					89,532
	名護市						103	433	223	397	110	14	28	1,308
	うるま市						159,354	257,353	165,197	238,064	71,928	5,076	28,728	925,700
	沖繩市						67	437	577	675	717	13	41	2,527
							135,713	184,982	252,407	588,168	429,408	15,228	41,688	1,647,594
	糸満市						20	97	114	142				373
							13,068	53,244	51,656	130,248				248,216
	宮古島市						128	996	1,365	864	538	620	30	4,541
							91,908	506,952	700,585	714,204	351,594	356,940	34,452	2,756,635
	石垣市						22	78	16					116
							15,012	59,508	17,928					92,448
	国頭郡						108							108
							102,276							102,276
	島尻郡						258	2,142	688	1,028	1,157	558	140	5,971
							228,960	1,159,488	435,348	917,676	811,836	497,340	134,460	4,185,108
	中頭郡						476	1,352	1,988	755	682	230	380	5,863
							308,934	589,982	1,134,648	683,424	577,433	190,512	351,864	3,836,797
	八重山郡						111	268	165	184	145			873
							133,326	205,049	126,473	151,502	55,512			671,862
							16		8					24

上段:数量(kg)、下段:金額(円)

品目	産地	1月	2月	3月	4月	5月	6月	7月	8月	9月	10月	11月	12月	総計
							37,260		3,564					40,824
	豊見城市					6	38	4	144	15	4	15	8	215
						3,240	12,852	864	50,004	864	4,590	4,590	1,296	72,846
	南城市					37	253	98	70	49	98	49	9	519
						17,064	127,656	34,798	34,798	65,232	20,304	4,320	2,916	272,290
	ドラゴンフルーツ 合計数量					1,388	6,116	4,153	5,358	4,413	3,413	1,444	630	22,502
	ドラゴンフルーツ 合計金額					1,306,595	3,180,826	2,972,608	3,494,674	3,494,674	2,322,605	1,069,416	595,404	14,942,128
	アチモヤ					8								283
	那覇市	52	80	92									14	37
		153,576	224,100	244,404		31,320						38,880	105,408	797,688
	名護市	2	35	9	4	22		17			22	32	27	170
		6,480	62,424	22,032	11,340	84,024		7,776			22,356	71,280	57,456	345,168
	うるま市													162
			377,784											377,784
	浦添市													15
														36,936
	糸満市	101	142	32								54	62	391
		313,740	434,484	50,004								195,264	171,504	1,164,996
	国頭郡	609	630	667	874			34		151	46	46	905	3,916
		1,480,410	1,404,540	1,795,500	2,425,788			25,812		232,308	117,288	2,346,516	2,346,516	9,828,162
	島尻郡	172	50	4	72			34	2	28	118	118	416	896
		438,696	119,448	5,400	207,468			1,620	33,588	53,352	315,684	840,672	840,672	2,015,928
	中頭郡													83
			194,292											194,292
	豊見城市					48					27			83
			4,320			123,876					28,080	13,392		169,668
	南城市	2	126	230					2	9	6	3	12	390
		7,020	342,360	607,284				1,296	7,290	7,884	9,180	7,884	28,080	1,010,394
	アチモヤ 合計数量	938	1,310	1,034	950	78		4	4	234	288	288	1,459	6,389
	アチモヤ 合計金額	2,399,922	3,163,752	2,724,624	2,644,596	239,220		2,916	74,466	345,276	796,608	3,549,636	3,549,636	15,941,016