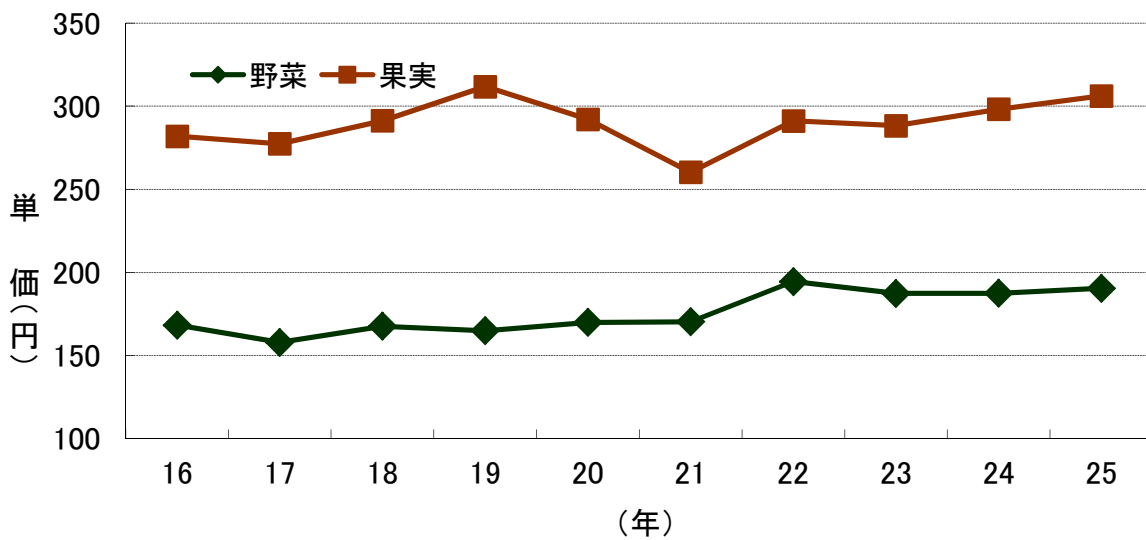
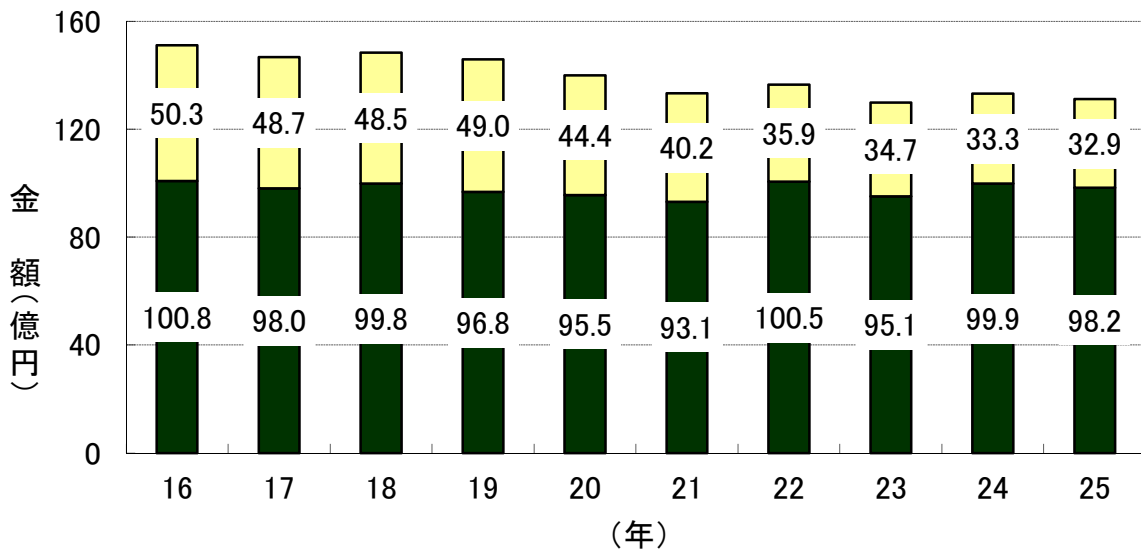
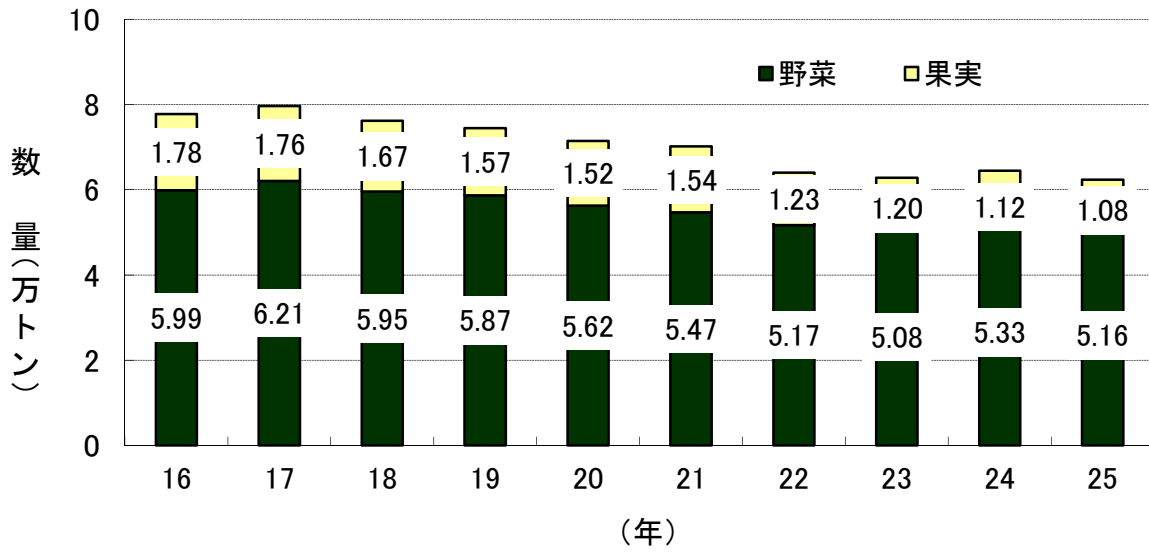
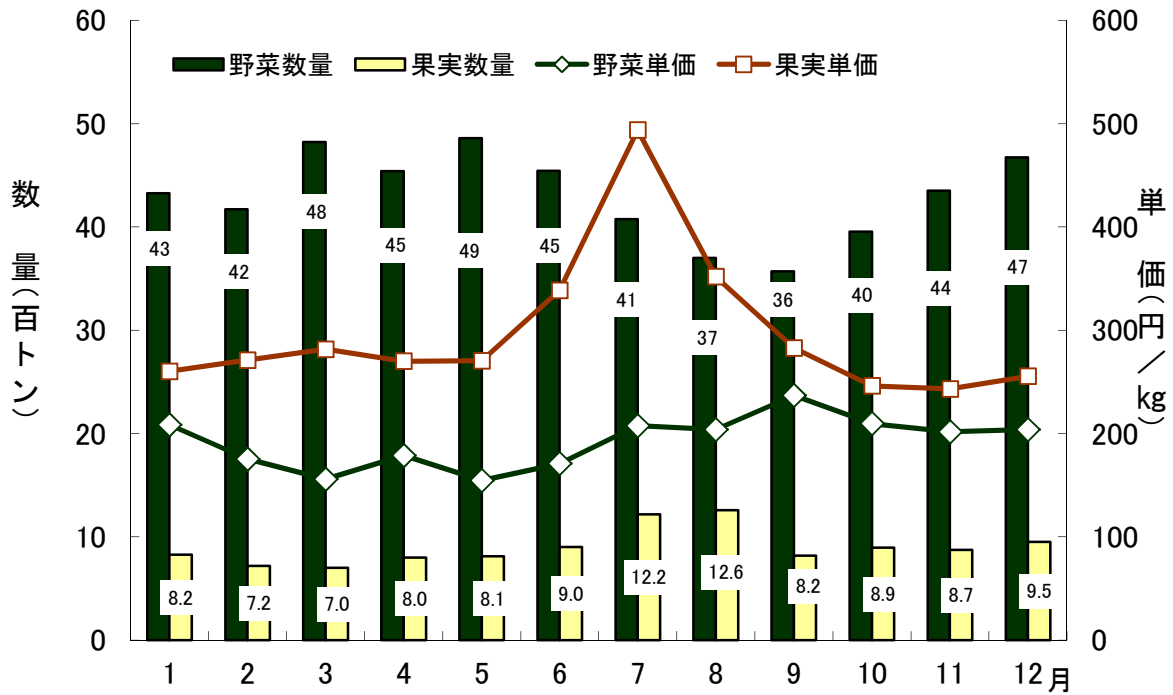


# II 青 果

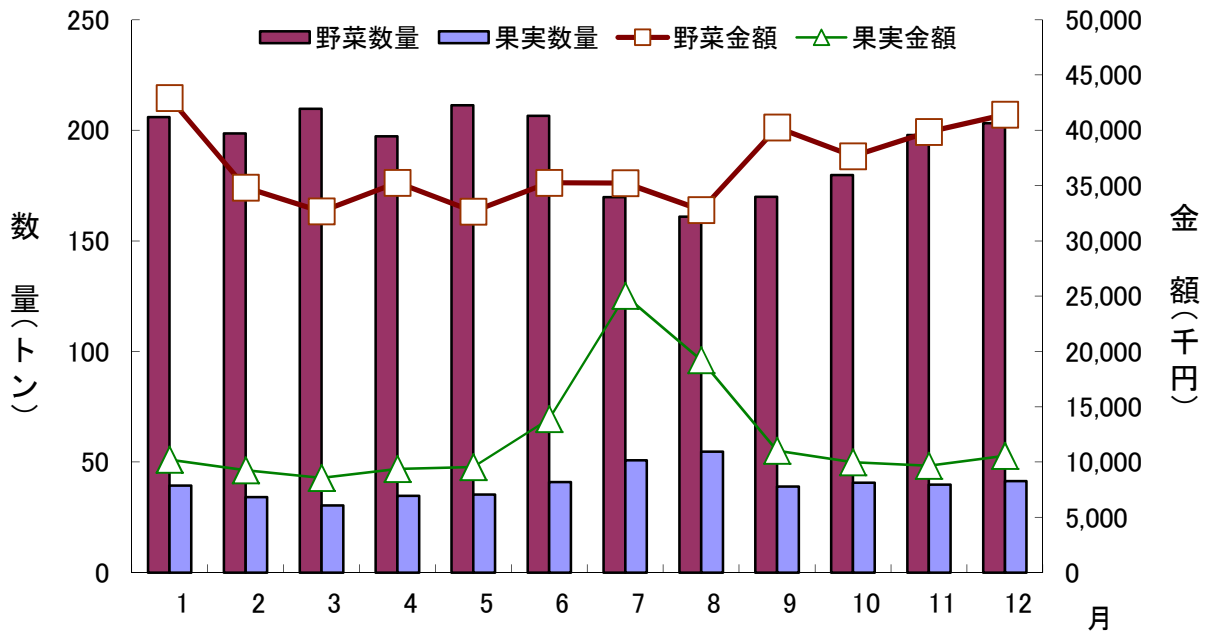
## Ⅱ-1 年間取扱高の推移



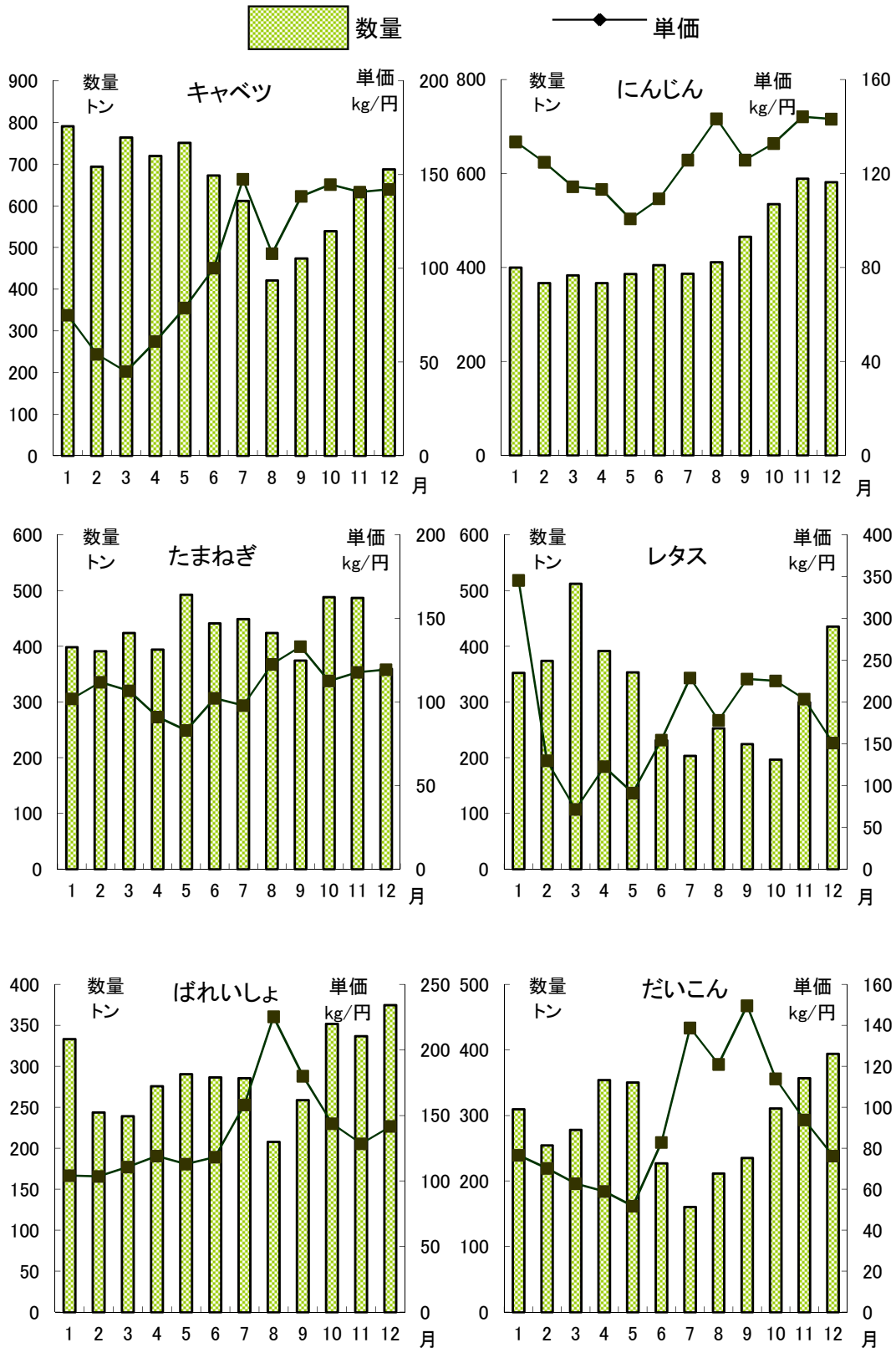
## II-2 月別取扱数量及び平均単価の推移



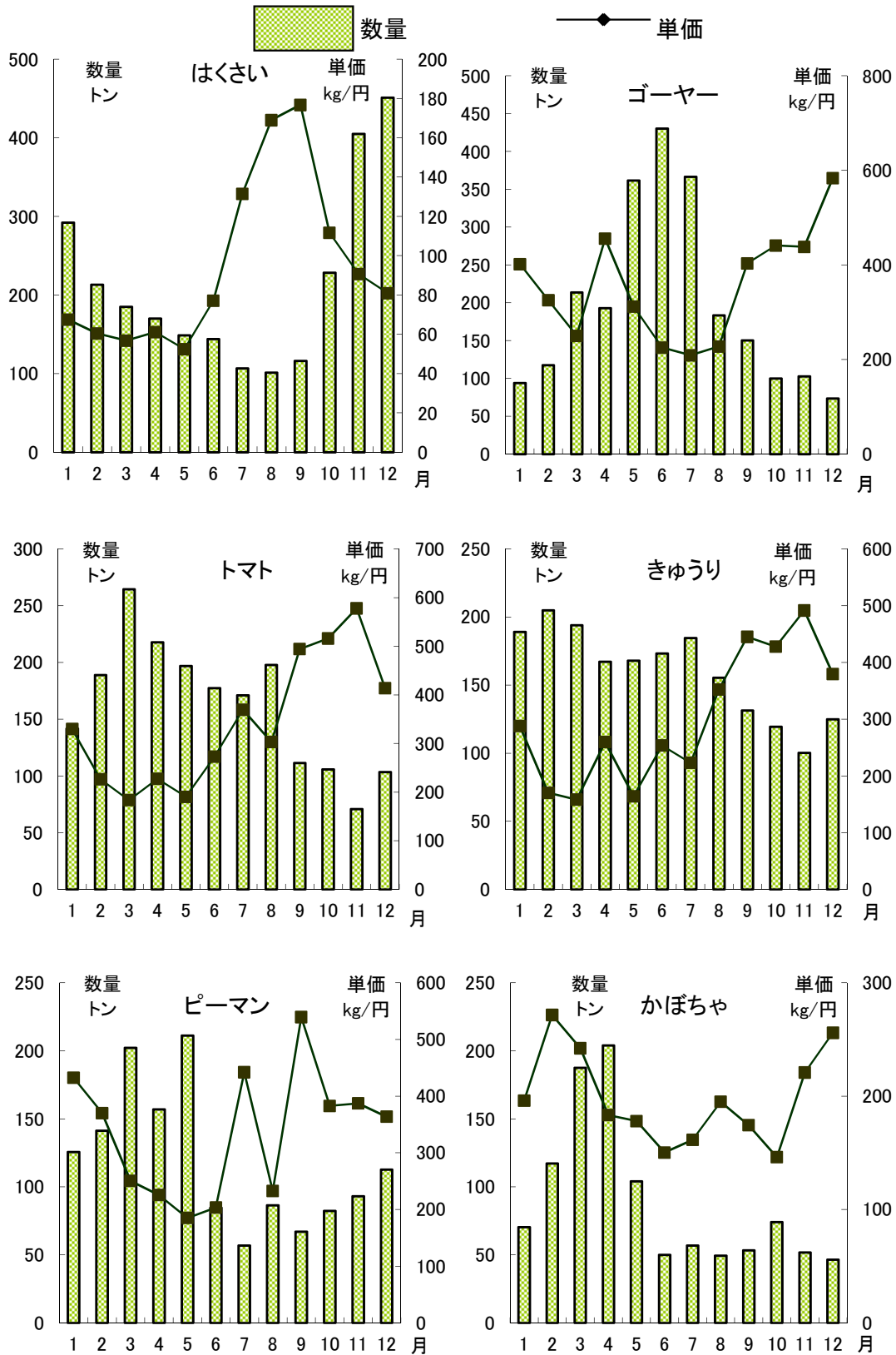
## II-3 月別1日取扱数量及び金額の推移



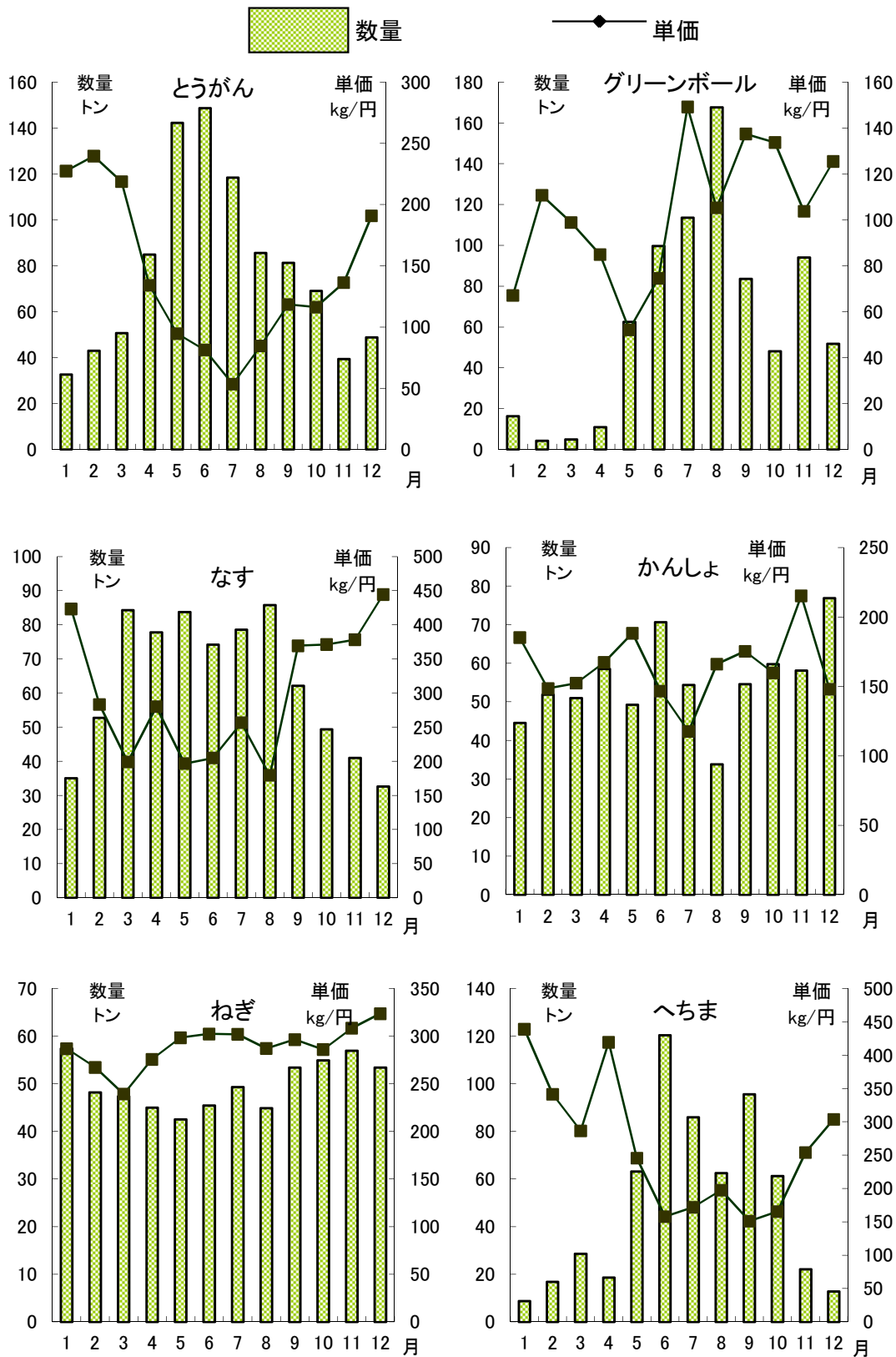
## Ⅱ-4 野菜の品目別取扱数量及び単価の推移(その1)



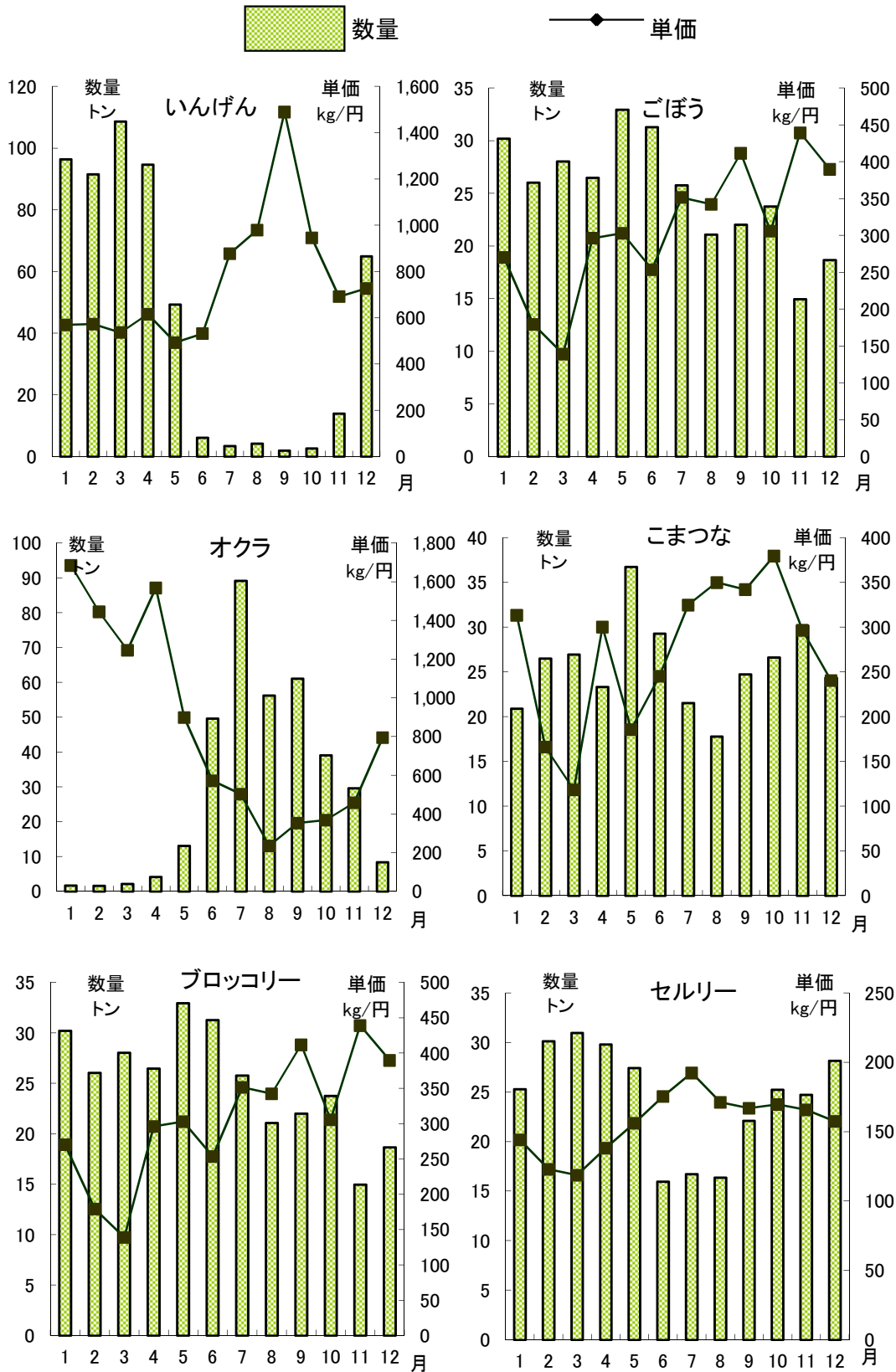
## Ⅱ-4 野菜の品目別取扱数量及び単価の推移(その2)



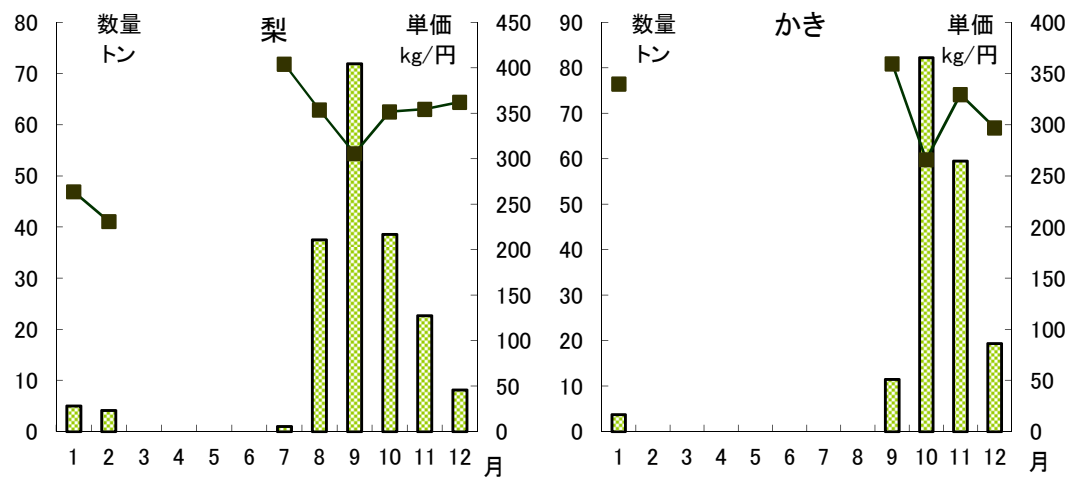
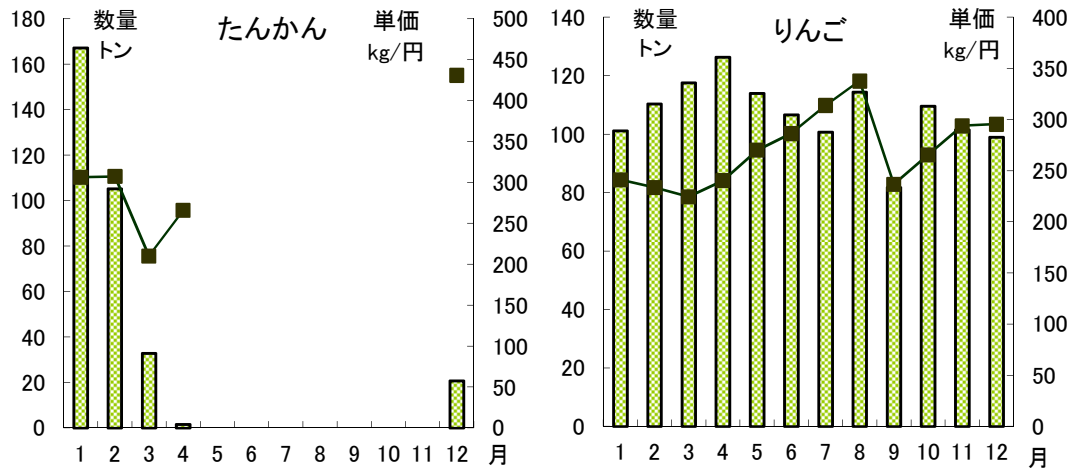
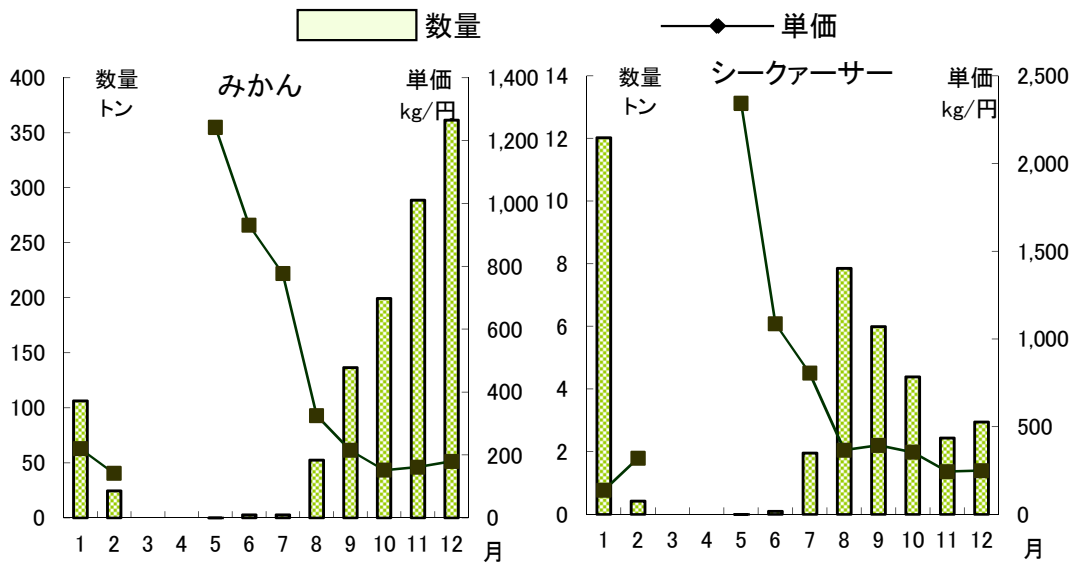
## Ⅱ-4 野菜の品目別取扱数量及び単価の推移(その3)



## Ⅱ-4 野菜の品目別取扱数量及び単価の推移(その4)

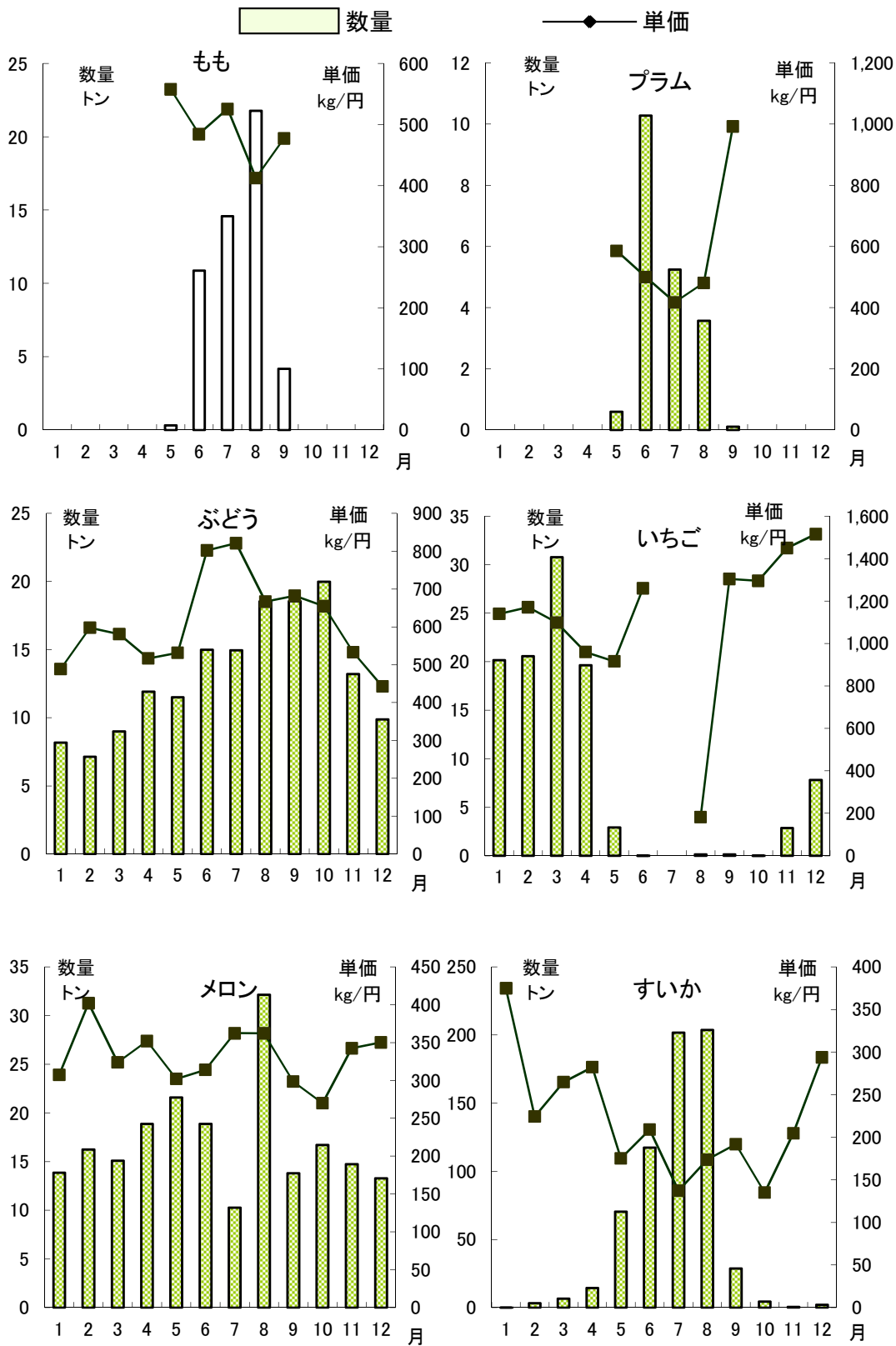


## Ⅱ-5 果実の品目別取扱数量及び単価の推移(その1)

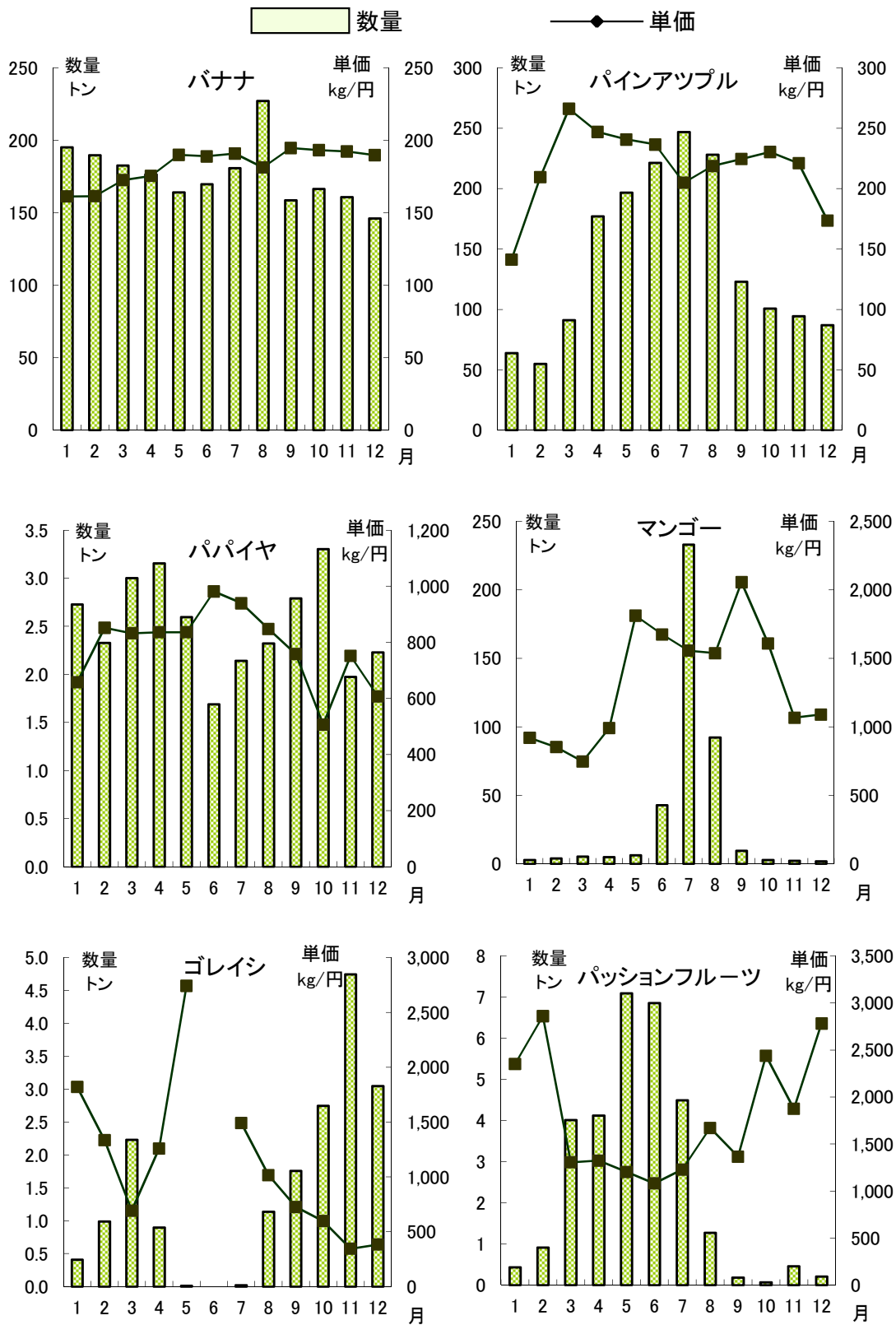




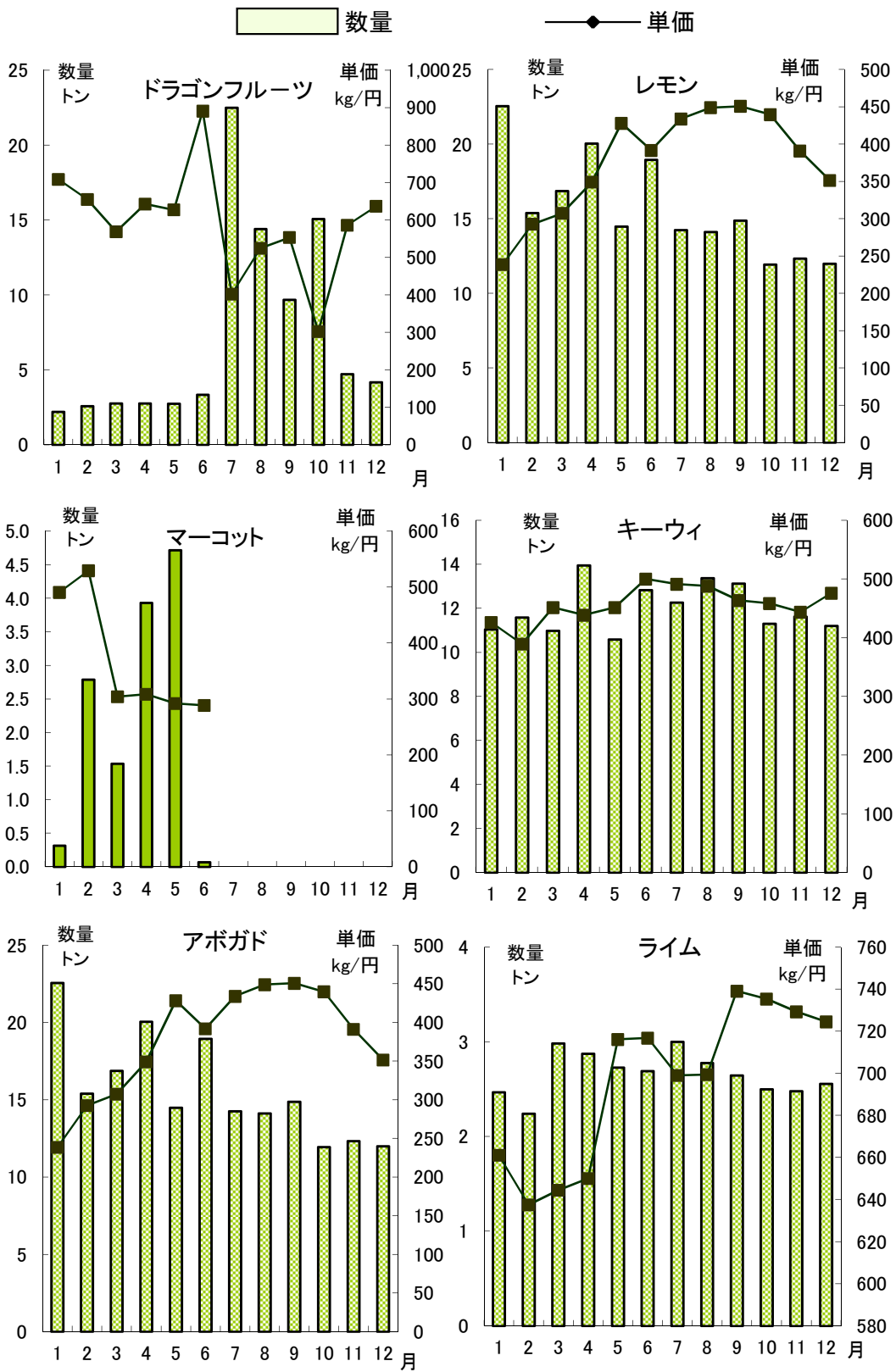
## Ⅱ-5 果実の品目別取扱数量及び単価の推移(その2)



## Ⅱ-5 果実の品目別取扱数量及び単価の推移(その3)



## Ⅱ-5 果実の品目別取扱数量及び単価の推移(その4)



## Ⅱ-6 種類別県内・県外・外国産別取扱数量及び金額(月別)

種類	地域	上段:数量(kg)、中段:金額(円)、下段:単価(円/kg)													
		1月	2月	3月	4月	5月	6月	7月	8月	9月	10月	11月	12月	総計	
野菜	県内	2,311,788	2,686,992	3,458,845	2,699,184	2,311,748	1,403,631	1,099,342	710,662	683,509	550,023	888,641	1,681,380	20,485,745	
		618,674,631	530,594,300	576,130,703	555,344,872	441,796,909	315,364,773	272,222,873	199,408,230	231,770,652	191,603,506	305,684,302	476,045,874	4,714,641,625	
		268	197	167	206	191	225	248	281	339	348	344	283	230	
		1,651,882	1,163,901	1,057,460	1,522,165	2,223,206	2,818,619	2,617,018	2,564,426	2,511,069	2,949,320	2,849,422	2,410,071	26,338,559	
		217,454,476	145,161,035	122,167,646	195,393,914	248,518,889	399,983,627	508,835,847	485,927,849	544,315,346	558,863,307	477,395,690	378,606,152	4,282,823,778	
		132	125	116	128	112	142	194	189	189	217	189	168	157	163
		361,183	319,418	306,631	317,096	325,216	320,290	359,365	425,855	374,702	453,660	613,395	583,127	4,759,938	
		65,245,285	55,487,065	52,942,335	59,826,231	60,547,084	60,080,092	64,344,483	68,933,019	69,089,244	77,798,911	93,937,790	97,746,067	825,977,606	
		181	174	173	189	186	188	179	162	184	171	153	168	174	174
		4,324,853	4,170,311	4,822,936	4,538,445	4,860,170	4,542,540	4,075,725	3,700,943	3,569,280	3,953,003	4,351,458	4,674,578	51,584,242	
果実	県内	901,374,392	731,242,400	751,240,684	810,565,017	750,862,882	775,428,492	845,403,203	754,269,098	845,175,242	828,265,724	877,017,782	952,398,093	9,823,243,009	
		208	175	156	179	154	171	207	204	237	210	202	204	190	
		187,555	124,325	45,357	112,850	187,658	249,163	463,541	283,637	121,753	58,693	28,839	86,896	1,950,267	
		61,219,407	48,004,223	23,871,266	41,290,400	62,931,674	129,686,170	418,930,019	197,048,008	55,015,951	23,304,824	13,538,319	39,850,082	1,114,690,343	
		326	386	526	366	335	520	904	695	452	397	469	459	572	
		296,894	219,220	243,686	215,776	169,990	216,274	318,584	374,167	281,801	447,243	490,327	514,095	3,748,057	
		81,911,667	70,914,603	63,838,659	68,465,488	48,013,989	74,930,433	84,605,935	116,605,331	78,095,521	105,744,990	114,504,154	122,756,889	1,050,387,659	
		319	323	344	317	282	346	266	312	277	236	234	239	280	
		380,297	373,137	409,425	469,363	454,246	436,336	435,232	598,494	414,132	387,401	354,774	348,721	5,061,558	
		71,512,138	75,284,196	88,968,918	105,700,491	108,605,541	100,728,696	97,551,630	128,225,774	98,105,708	90,762,678	84,390,522	79,946,782	1,129,783,074	
総計	外国	188	202	217	225	239	224	224	214	237	234	238	229	223	
		824,746	716,682	698,468	797,989	811,894	901,773	1,217,357	1,256,298	817,686	893,337	873,940	949,712	10,759,882	
		214,643,212	194,203,022	196,678,843	215,456,379	219,551,204	305,345,299	601,087,584	441,879,113	231,217,180	219,812,492	212,432,995	242,553,753	3,294,861,076	
		260	271	282	270	270	339	494	352	283	246	243	255	306	
		2,499,343	2,811,317	3,504,202	2,812,034	2,499,406	1,652,794	1,562,883	994,299	805,262	608,716	917,480	1,768,276	22,436,012	
		679,894,038	578,598,523	600,001,969	596,635,272	504,728,583	445,050,943	691,152,892	396,456,238	286,786,603	214,908,330	319,222,621	515,895,956	5,829,331,968	
		272	206	171	212	202	269	442	399	356	353	348	292	260	
		1,908,776	1,383,121	1,301,146	1,737,941	2,393,196	3,034,893	2,935,602	2,938,593	2,792,870	3,396,563	3,339,749	2,924,166	30,086,616	
		299,366,143	216,075,638	206,006,305	263,859,402	296,532,878	474,914,060	593,441,782	602,533,180	622,410,867	664,608,297	591,899,844	501,363,041	5,333,011,437	
		157	156	158	152	124	156	202	205	223	196	177	171	177	
総計	外国	741,480	692,555	716,056	786,459	779,462	756,626	794,597	1,024,349	788,834	841,061	968,169	931,848	9,821,496	
		136,757,423	130,771,261	141,911,253	165,526,722	169,152,625	160,808,788	161,896,113	197,158,793	167,194,952	168,561,589	178,328,312	177,692,849	1,955,760,680	
		184	189	198	210	217	213	204	192	212	200	184	191	199	
		5,149,599	4,886,993	5,521,404	5,336,434	5,672,064	5,444,313	5,293,082	4,957,241	4,386,966	4,846,340	5,225,398	5,624,290	62,344,124	
		1,116,017,604	925,445,422	947,919,527	1,026,021,396	970,414,086	1,080,773,791	1,446,490,787	1,196,148,211	1,076,392,422	1,048,078,216	1,089,450,777	1,194,951,846	13,118,104,085	
		217	189	172	192	171	199	273	241	245	216	208	212	210	

## Ⅱ-7 種類別県内・県外産別取扱数量及び金額の推移

年	野				果				総計							
	県内		県外		県内		県外		県内		県外		合計	比率	合計	比率
	数量	比率	数量	比率	数量	比率	数量	比率	数量	比率	数量	比率				
平	22,193	37%	37,687	63%	59,880	3,741	21%	14,097	79%	17,838	25,934	33%	51,784	67%	77,718	
16	4,253,184	42%	5,826,343	58%	10,079,528	1,570,250	31%	3,459,093	69%	5,029,343	5,823,434	39%	9,285,436	61%	15,108,871	
17	192		155		168	420	245	282	225	277	239	161	179	194		
	21,011	34%	41,056	66%	62,067	2,834	16%	14,723	84%	17,558	23,845	30%	55,780	70%	79,625	
	4,216,084	43%	5,586,466	57%	9,802,530	1,473,575	30%	3,397,485	70%	4,871,060	5,689,640	39%	8,983,951	61%	14,673,591	
18	201		136		158	520	231	277	239	161	179	194		184		
	21,707	36%	37,834	64%	59,541	3,292	20%	13,362	80%	16,655	25,000	33%	51,196	67%	76,196	
	4,263,475	43%	5,719,002	57%	9,982,477	1,603,913	33%	3,247,640	67%	4,851,553	5,867,388	40%	8,966,643	60%	14,834,031	
19	196		151		168	487	243	291	235	175	195		195		195	
	21,247	36%	37,454	64%	58,701	2,908	18%	12,818	82%	15,727	24,156	32%	50,272	68%	74,428	
	4,295,459	44%	5,382,821	56%	9,678,280	1,746,094	36%	3,157,511	64%	4,903,605	6,041,553	41%	8,540,332	59%	14,581,885	
20	202		144		165	600	246	312	250	170	196		196		196	
	21,295	38%	34,929	62%	56,224	3,651	24%	11,565	76%	15,216	24,946	35%	46,494	65%	71,440	
	4,378,227	46%	5,173,445	54%	9,551,672	1,612,854	36%	2,832,033	64%	4,444,887	5,991,081	43%	8,005,478	57%	13,996,559	
21	206		148		170	442	245	292	240	172	196		196		196	
	20,664	38%	34,025	62%	54,689	3,755	24%	11,692	76%	15,447	24,419	35%	45,717	65%	70,136	
	4,309,301	46%	5,002,649	54%	9,311,951	1,455,130	36%	2,565,051	64%	4,020,181	5,764,431	43%	7,567,701	57%	13,332,131	
22	209		147		170	388	219	260	236	166	190		190		190	
	19,329	37%	32,344	63%	51,673	2,868	23%	9,479	77%	12,347	22,197	35%	41,823	65%	64,020	
	4,515,765	45%	5,535,373	55%	10,051,138	1,321,403	37%	2,273,506	63%	3,594,909	5,837,168	43%	7,808,878	57%	13,646,047	
23	234		171		195	461	240	291	263	187	213		213		213	
	17,660	35%	33,105	65%	50,765	2,164	18%	9,873	82%	12,036	19,824	45%	42,977	55%	62,802	
	4,215,832	44%	5,297,697	56%	9,513,528	1,111,799	32%	2,358,382	68%	3,470,181	5,327,631	48%	7,656,078	52%	12,983,709	
24	239		160		187	514	239	288	269	178	207		207		207	
	17,798	33%	35,468	67%	53,266	1,693	15%	9,464	85%	11,157	19,491	30%	44,932	70%	64,423	
	4,662,766	47%	5,323,343	53%	9,986,108	1,052,381	32%	2,273,981	68%	3,326,362	5,715,147	43%	7,597,323	57%	13,312,470	
25	262		150		187	622	240	298	293	169	207		207		207	
	20,486	40%	31,098	60%	51,584	1,950	18%	8,810	82%	10,760	22,436	36%	39,908	64%	62,344	
	4,714,642	48%	5,108,601	52%	9,823,243	1,114,690	34%	2,180,171	66%	3,294,861	5,829,332	44%	7,288,772	56%	13,118,104	
26	230		164		190	572	247	306	260	183	210		210		210	

上段：数量(t)、中段：金額(千円)、下段：単価(円/kg)

## Ⅱ-8 野菜の品目別品名別取扱数量及び金額(月別)

品目	品名	1月	2月	3月	4月	5月	6月	7月	8月	9月	10月	11月	12月	総計	
だいこん	紅心大根	278	115	280	190									899	
		29,400	12,705	13,125	8,505										66,045
		106	110	47	45										73
青首大根		307,927	252,225	277,399	354,030	350,570	227,172	160,880	211,825	235,444	310,944	356,511	392,130	3,437,057	
		23,494,546	17,597,761	17,420,174	20,882,238	18,132,331	18,825,058	22,336,243	25,647,046	35,231,449	35,439,747	33,358,727	29,861,999	298,227,319	
		76	70	63	59	52	83	139	121	150	114	94	76	87	
島大根		842	119											2,772	
		104,350	6,957											130,228	
		124	58											72	
二十日大根		300	92	46	113	6					34	408	239	1,238	
		73,669	13,518	6,405	10,563	378						10,190	114,096	65,726	294,545
		246	147	139	83	63						300	280	275	238
その他大根		592	1,896	410										3,066	
		41,055	237,480	10,763											303,804
		69	125	26											99
かぶ		1,831	2,214	1,554	263	192	176	132	110	129	320	1,947	2,919	11,787	
		332,008	248,107	240,003	80,405	62,717	53,183	44,284	44,079	71,243	83,003	460,016	734,899	2,453,947	
		181	112	154	306	327	302	335	401	552	259	236	252	208	
赤かぶ		25						3						89	
		6,431	735											17,042	
		257	245											272	
にんじん	金時人参	627	253	344	169	183	35					55	670	2,336	
		254,536	102,383	135,475	57,295	62,392	10,774						30,765	398,455	1,052,075
		406	405	394	339	341	308						559	595	450
人参		374,395	350,544	375,372	364,224	385,273	404,666	386,950	411,173	465,422	534,890	575,960	559,310	5,188,179	
		44,633,009	40,733,703	41,823,136	41,095,576	38,616,845	44,121,025	48,672,392	58,937,990	58,552,770	70,875,700	79,965,779	74,461,828	641,489,753	
		119	116	111	113	100	109	126	143	126	133	137	133	124	
島人参		24,841	16,225	7,967	2,702	909	248					255	13,294	88,159	
		8,504,284	4,965,773	1,938,873	413,901	206,885	89,598						224,386	5,970,447	8,435,599
		342	306	243	153	228	361						880	449	349
ごぼう		35,873	37,374	38,901	44,988	35,798	33,589	31,958	51,506	32,574	32,275	38,925	46,720	480,481	
		5,417,225	5,032,916	5,558,378	7,126,586	4,773,211	4,615,184	5,294,512	9,089,390	5,834,410	5,841,424	7,074,743	8,642,500	74,300,479	
		151	135	143	158	133	137	166	176	179	181	182	185	161	
たけのこ	竹の子	8												8	
		8,400												8,400	
		1,050												1,050	
れんこん	れんこん	596	816	244	140	4		98	115	252	408	517	1,288	4,478	
		296,531	295,575	106,680	61,950	2,625		53,498	47,775	111,930	169,733	243,633	520,433	1,910,363	
		498	362	437	443	656		546	415	444	416	471	404	427	
うこん	ウコン	26	8	25	74			22	4	14	48	48	221		
		5,376	2,520	4,515	8,232			4,820	525	2,835	5,040	33,663			
		207	315	181	111			210	131	203	105	152			
その他の根菜類	その他根菜類	292	406		76									2,080	
		50,537	54,024	79,277	4,830									188,668	
		173	133	62	64									92	



上段:数量(kg)、中段:金額(円)、下段:単価(円/kg)

品目	品名	1月	2月	3月	4月	5月	6月	7月	8月	9月	10月	11月	12月	総計
はくさい	白菜	292,194	213,347	185,199	170,356	148,782	143,955	106,655	101,335	116,225	228,620	405,300	451,331	2,563,299
		19,716,902	12,893,583	10,503,150	10,419,833	7,808,116	11,103,594	14,019,762	17,133,377	20,545,095	25,536,738	36,755,199	36,525,198	222,980,547
さんとうさい	山東菜	67	60	57	61	52	77	131	169	177	112	91	81	87
		2,800	3,564	4,005	1,900	2,069	2,344	1,101	1,322	2,822	3,572	3,387	3,889	32,775
たかな	高菜	818,699	533,535	386,539	456,443	393,911	574,875	458,465	487,927	861,725	1,030,596	957,950	795,252	7,755,917
		292	150	97	240	190	245	416	369	305	289	283	204	237
				42		2,268								2,268
				54										54
からしな	からしな	14,413	18,775	20,998	21,606	27,120	19,661	18,002	13,041	19,961	19,070	19,917	16,776	229,340
		4,305,061	3,300,719	3,255,301	5,317,607	4,702,397	4,661,401	4,925,891	4,079,865	5,825,488	6,170,585	6,451,602	4,442,268	57,438,185
こまつな	小松菜	299	176	155	246	173	237	274	313	292	324	324	265	250
		20,913	26,512	26,966	23,324	36,750	29,283	21,541	17,804	24,748	26,620	30,198	24,362	309,021
キャベツ	キャベツ	6,554,165	4,401,540	3,186,919	7,004,430	6,824,367	7,179,718	6,999,237	6,234,128	8,465,832	10,104,948	8,961,890	5,858,550	81,775,724
		313	166	118	300	186	245	325	350	342	380	297	240	265
キャベツ	キャベツ	783,922	687,604	753,757	712,850	744,469	668,715	606,365	416,745	469,030	534,940	634,051	682,834	7,695,282
		58,580,952	37,048,885	33,677,010	43,492,893	58,773,780	66,915,625	89,203,324	44,469,484	64,740,144	77,179,155	88,653,469	96,478,373	759,213,094
レッドキャベツ	レッドキャベツ	75	54	45	61	79	100	147	107	138	144	140	141	99
		5,982	6,556	10,738	7,664	7,508	4,780	5,690	4,600	4,670	4,820	5,005	4,967	72,980
早取キャベツ	早取キャベツ	613,256	549,525	677,109	416,432	507,106	509,084	1,077,564	966,000	819,788	945,263	1,283,521	1,271,236	9,635,864
		103	84	63	54	68	106	189	210	176	196	256	256	132
		1,680	350											2,030
		170,678	18,375											189,053
		102	53											93
グリーンボール	グリーンボール	16,310	4,260	4,880	10,890	62,500	99,720	113,590	167,670	83,550	48,070	94,100	51,810	757,350
		1,093,356	471,399	482,370	923,792	3,254,428	7,429,434	16,944,195	17,640,808	11,480,336	6,426,631	9,754,982	6,502,078	82,403,809
ほうれん草	ほうれん草	67	111	99	85	52	75	149	105	137	134	104	125	109
		53,986	52,902	43,348	16,780	12,827	5,468	2,629	3,421	2,432	4,809	21,026	51,355	270,983
ねぎ	ねぎ	13,099,338	7,972,038	5,971,865	5,575,224	5,255,717	3,182,927	2,199,173	1,990,579	2,156,058	3,245,030	9,649,906	15,568,380	75,866,235
		243	151	138	332	410	582	837	582	887	675	459	303	280
青葱	青葱	57,399	48,214	47,360	44,982	42,537	45,419	49,318	44,895	53,411	54,936	56,938	53,397	598,806
		16,466,546	12,887,028	11,320,722	12,402,817	12,690,417	13,731,435	14,888,818	12,885,975	15,832,785	15,706,018	17,557,313	17,278,276	173,648,190
みず菜	みず菜	287	267	239	276	298	302	302	287	296	286	308	324	290
		5,274	4,994	7,700	8,504	6,327	4,523	9,947	10,179	5,176	7,912	4,589	5,660	80,785
島グリーン	島グリーン	3,575,663	3,115,965	2,566,313	3,202,904	3,322,762	4,237,598	9,694,178	9,650,763	8,221,588	6,463,625	5,002,047	5,340,465	64,393,871
		678	624	333	377	525	937	975	948	1,588	817	1,090	944	797
みつば	みつば	4,856	4,768	5,702	5,395	6,578	5,333	4,433	3,821	3,009	3,420	4,173	4,914	56,402
		3,846,150	3,007,767	2,164,840	2,576,687	3,197,414	4,974,271	4,243,255	4,800,128	4,649,263	3,316,568	4,314,305	3,998,724	45,089,372
みず菜	みず菜	792	631	380	478	486	933	957	1,256	1,545	970	1,034	814	799
		335	178	646	504	226	8					3	93	1,993
みつば	みつば	186,270	68,724	201,880	161,853	80,966	2,856	2,856	2,888	44,636	2,888	44,636	750,073	750,073
		556	386	313	321	358	357	357	357	963	963	480	480	376
みず菜	みず菜	819	1,179	1,501	1,482	1,146	1,119	906	1,124	936	1,269	936	1,269	14,303
		772,228	615,936	681,123	688,265	711,895	580,236	770,840	695,803	902,285	632,691	672,885	1,700,064	9,434,251
みず菜	みず菜	943	522	454	471	480	506	576	622	996	563	719	1,340	680
		5,327	5,924	7,189	5,755	8,285	4,642	4,036	3,584	3,143	4,456	4,859	5,236	62,436
みず菜	みず菜	3,021,830	2,087,276	2,008,088	2,486,897	2,301,009	2,202,542	3,590,943	2,730,190	2,655,677	3,299,379	3,909,166	3,740,366	34,033,363
		567	352	279	432	278	474	890	762	845	740	805	714	545

上段:数量(kg)、中段:金額(円)、下段:単価(円/kg)

品目	品名	1月	2月	3月	4月	5月	6月	7月	8月	9月	10月	11月	12月	総計
しゅんぎく	春菊	5,994	4,200	2,553	178	5	3	5	845	6,191	19,974			
		1,078,627	437,580	171,098	20,859	236	4,200	3,675	413,559	1,761,903	3,891,737			
にら	ニラ	180	104	67	117	47			489	285	195			
		9,771	10,483	12,410	16,468	16,066	11,664	10,620	11,210	9,205	11,457	10,139	138,767	
にら	ニラ	7,342,491	5,220,701	3,337,047	3,388,886	3,188,748	3,539,609	4,824,375	4,731,555	4,542,784	5,873,512	6,863,561	6,246,142	59,089,411
		751	498	269	206	198	303	454	422	494	633	599	616	426
花ニラ	花ニラ	8	6	16	17	81	64	65	32	302				
		11,466	7,099	18,156	20,886	23,889	105,286	67,305	68,040	33,390	355,517			
セルリー	セルリー	1,433	1,183	1,397	1,305	1,405	1,047	1,043	1,177					
		25,295	30,138	30,989	29,827	26,706	12,150	14,745	14,765	21,160	23,275	23,475	26,990	279,515
セルリー	セルリー	3,643,186	3,702,004	3,677,962	4,122,252	4,111,552	1,989,330	2,635,185	2,310,525	3,358,635	3,678,360	3,720,150	4,326,160	41,275,301
		144	123	119	138	154	164	179	156	159	158	158	160	148
ミニセルリー	ミニセルリー	745	3,826	1,985	1,601	940	1,968	1,270	1,175	135,10				
		174,615	812,701	584,494	490,980	328,599	603,225	380,363	106,155	3,481,132				
アスパラガス	アスパラガス	237	327	764	403	658	1,564	1,086	874	979	718	778	521	8,909
		295,839	344,351	819,818	506,260	774,376	1,280,308	910,094	652,206	735,034	615,017	686,548	489,383	8,109,234
カリフラワー	カリフラワー	1,248	1,053	1,073	1,256	1,177	838	746	751	857	882	939	910	
		13,907	16,966	9,784	6,047	4,414	850	748	1,337	1,560	3,576	4,420	8,230	71,839
カリフラワー	カリフラワー	2,743,877	2,280,611	1,887,881	1,367,754	883,523	418,530	353,736	555,870	732,702	783,405	1,391,250	2,019,038	15,418,177
		197	134	193	226	200	492	473	416	470	219	315	245	215
ブロッコリー	ブロッコリー	30,216	26,044	28,046	26,489	32,968	31,289	25,780	21,094	22,030	23,766	14,966	18,677	301,365
		8,165,230	4,669,795	3,898,875	7,848,491	9,992,588	7,934,283	9,063,831	7,220,178	9,073,239	7,266,512	6,574,155	7,279,780	88,986,957
レタス	レタス	270	179	139	296	303	352	342	412	306	439	390	295	
		352,900	374,485	512,905	392,086	363,807	231,370	203,740	252,990	224,650	196,680	299,747	436,006	3,831,366
レタス	レタス	122,084,487	48,589,638	36,592,079	48,089,478	32,193,722	35,757,392	46,640,272	45,053,785	51,153,009	44,313,626	61,059,706	65,757,279	637,284,473
		346	130	71	123	91	155	229	178	228	225	204	151	166
サニーレタス	サニーレタス	8,932	11,090	12,964	10,037	13,293	14,085	9,043	10,950	10,616	8,122	10,481	15,291	134,904
		6,240,887	3,098,639	1,956,226	2,956,286	2,960,181	3,050,250	4,952,630	4,232,625	6,734,302	3,657,885	4,916,985	6,011,193	50,788,089
その他レタス	エンダイブ	699	279	151	295	223	217	548	387	634	450	469	393	376
		6	3	14	23									
コスレタス	コスレタス	114	71	125	74	74	89	105	117	695				
		27,411	14,511	3,518	5,885	10,600	22,470	9,461	93,856					
リーフレタス	リーフレタス	240	204	28	80	119	214	135	81	135				
		2,729	6,357	4,236	5,014	6,594	7,030	6,648	9,752	6,374	6,296	5,925	4,646	71,601
リーフレタス	リーフレタス	1,691,941	957,266	833,170	1,230,515	1,646,213	1,557,833	3,525,060	3,795,336	3,745,245	2,976,750	2,535,946	2,246,806	26,742,081
		620	151	197	245	250	222	530	389	588	473	428	484	373
ステムレタス	ステムレタス	28	578	21	28	28	28	28	28	28	28	28	28	28
		1,505	1,819	2,028	2,316	1,969	2,037	1,869	2,013	1,783	1,981	1,973	1,817	23,110
サラダ菜	サラダ菜	585,581	651,267	620,249	683,478	601,002	623,985	843,385	970,900	997,659	1,143,429	935,561	756,127	9,412,623
		389	358	306	295	305	306	451	482	560	577	474	416	407
パセリ	パセリ	373	645	857	1,041	860	810	745	726	751	735	913	600	9,056
		766,975	461,277	309,515	403,917	865,602	759,456	712,353	1,267,150	1,016,417	1,290,720	1,075,758	1,014,073	9,943,213
パセリ	パセリ	2,056	715	361	388	1,007	938	956	1,745	1,353	1,756	1,178	1,690	1,098



上段:数量(kg)、中段:金額(円)、下段:単価(円/kg)

品目	品名	1月	2月	3月	4月	5月	6月	7月	8月	9月	10月	11月	12月	総計
えんさい	エンサイ	14	238	3,998	9,139	10,489	11,920	8,067	4,382	1,260	21	49,528		
		478	64,586	838,934	1,641,211	1,796,655	1,381,904	1,414,130	1,320,116	399,139	3,654	8,860,807		
		34	271	210	180	171	116	175	301	317	174	179		
ちんげんさい	かぶチンゲンサイ	12,896	15,814	18,216	3,720,871	2,611,149	2,506,661	3,053,889	4,684,688	5,234,805	4,847,319	3,876,549	42,457,629	
		3,249,718	2,762,281	2,851,346	13,796	12,238	10,934	9,816	9,420	13,318	14,887	13,318	16,784	161,437
		252	175	157	270	213	229	311	325	352	364	231	263	
チンゲンサイ	チンゲンサイ	8,303	7,540	9,531	7,065	11,358	10,705	5,888	4,329	4,155	5,430	8,078	6,471	88,853
		1,956,337	1,190,667	1,065,760	1,839,664	2,564,541	2,431,545	1,847,686	1,579,886	1,517,808	1,977,538	2,173,693	1,379,783	21,524,908
		236	158	112	260	226	227	314	365	365	364	269	213	242
パクチョイ	パクチョイ	20	82	609	98	17	259	125	312	127	410	334	2,393	
		2,079	9,744	55,493	16,317	3,623	71,862	51,188	123,356	42,809	124,720	73,826	575,017	
		104	119	91	167	213	277	410	395	337	304	221	240	
葉だいこん	葉大根	810	1,268	1,221	709	922	731	483	573	406	1,469	2,051	1,905	12,548
		295,483	266,336	174,092	150,960	191,763	170,919	123,954	111,501	131,350	422,291	505,161	393,138	2,936,948
		365	210	143	213	208	234	257	195	324	287	246	206	234
クレソン	クレソン	1,521	2,672	2,556	3,016	2,483	1,110	292	121	304	864	2,113	2,654	19,706
		596,276	769,029	636,173	841,241	552,920	344,554	79,552	28,560	133,299	368,037	774,748	974,341	6,098,730
		392	288	249	279	223	310	272	236	438	426	367	367	309
葉ニンニク	葉ニンニク	2,022	1,602	368		4								
		1,174,934	954,547	257,488			5,829	6,616	331,624	2,462,845	5,193,883			
		581	596	700			1,457	1,323	1,261		847			
マコモ	マコモ	4,630	1,190	4,160	3,180	3,210	4,534	3,138	3,020	4,580	320			31,962
		271,269	482,370	1,596,420	1,266,195	1,625,610	1,304,835	1,215,060	1,808,100	1,808,100	130,410			10,962,369
		59	405	384	397	394	416	402	395	408	408			343
よもぎ	ヨモギ	4,033	4,101	5,500	5,070	3,942	3,115	4,512	5,251	4,192	3,412	3,949	4,012	51,089
		1,577,637	925,094	954,972	1,331,783	1,061,753	1,434,972	1,328,210	1,029,628	926,916	1,584,665	1,213,726	1,553,173	14,922,529
		391	226	174	263	269	461	294	196	221	464	307	387	292
ニガナ	ニガナ	891	761	740	1,135	966	475	240	270	315	707	1,056	1,134	8,690
		329,302	193,720	212,982	287,195	287,561	190,378	102,097	116,645	265,130	495,541	427,306	272,530	3,180,387
		370	255	288	253	298	401	425	432	842	701	405	240	366
水前寺菜	水前寺菜	2,193	1,716	2,685	2,952	3,196	2,843	2,064	1,988	1,652	1,491	2,182	2,089	27,071
		632,151	422,525	568,643	611,858	647,242	704,169	699,760	431,001	751,784	1,130,351	973,509	840,284	8,413,277
		288	246	212	207	203	248	336	217	455	758	446	402	311
その他の葉茎菜類	カズラ	20	45	243	897	780	2,436	2,735	3,203	3,400	1,627	1,380	261	17,027
		4,200	2,357	31,983	120,625	124,635	425,355	495,270	518,550	563,703	302,495	258,594	43,890	2,891,657
		210	52	132	134	160	175	181	162	166	186	187	168	170
コールラビ	コールラビ	24	17	69	5									115
		4,410	2,100	10,868	788									18,166
		184	124	158	158									158
セリ	セリ	7	6		1									4
		29,400	105	315	105	105	89	246	330	426	595	79	315	30,135
		4,200	53	2	1	89	246	330	426	595	79	315	30,135	1,674
ツルムラサキ	ツルムラサキ	210	210	210	210	210	210	210	210	210	210	210	210	210
		449	338	336	294	312	342	342	342	342	342	342	342	342
		326,130	248,220	279,720	245,826	240,240	262,080	320,460	271,320	287,910	362,040	282,450	270,480	3,396,876
ニンニクの芽	ニンニクの芽	726	734	833	836	840	840	740	793	837	860	838	840	806

上段:数量(kg)、中段:金額(円)、下段:単価(円/kg)

品目	品名	1月	2月	3月	4月	5月	6月	7月	8月	9月	10月	11月	12月	総計
フェンネル		109	157	83		9					8	42	223	631
		11,509	14,548	9,819	1,208	1,208					2,363	8,117	23,854	71,418
		106	93	118	134	134					295	193	107	113
フダンソウ		279	855	838	8	10	8				7	60	145	2,210
		41,041	56,469	37,893	1,575	1,050	525				693	8,752	32,478	180,476
		147	66	45	197	105	66				99	146	224	82
ペカナ		1,298	2,827	3,295	2,747	3,631	1,948	773	752	1,965	2,048	2,851	2,221	26,356
		398,708	411,379	351,839	738,941	704,306	518,575	341,105	325,249	749,897	746,445	895,976	523,645	6,705,865
		307	146	107	269	194	266	441	433	382	364	314	236	254
芽キャベツ		1											1	2
		1,575	1,575										2,100	3,675
その他野菜類		1,498	196	366	301	232	185	283	4,335	279	330	230	456	8,691
		1,193,972	733,385	727,559	775,629	745,102	728,727	820,702	3,906,433	984,500	708,020	827,115	792,229	12,943,373
		797	3,742	1,988	2,577	3,212	3,939	2,900	901	3,529	2,146	3,596	1,737	1,489
その他葉茎菜類		1,409	314	376	749	563	49	10	2	255	4,223	1,600	9,560	
		386,822	91,427	91,293	99,403	70,225	17,347	14,805	3,780	1,323	14,333	633,015	196,511	1,620,284
		275	291	243	133	125	354	1,481	378	662	56	150	123	169
豆苗		33	17	16	8	8	20	734	1,166	582	1,038	1,136	590	5,348
		22,827	12,495	14,070	6,720	6,825	16,695	312,845	481,765	240,475	428,874	469,369	243,776	2,256,736
		692	735	879	840	853	835	426	413	413	413	413	413	422
リーキ		81	39											120
		8,846	4,358											13,204
ぎゅうり		109	112											110
		183,333	204,566	194,013	117,809	104,872	127,410	142,883	113,438	93,069	37,528	57,079	80,724	1,456,724
		52,723,997	34,781,446	30,656,299	29,439,631	17,179,284	31,112,669	30,289,158	37,424,699	40,587,413	16,316,896	26,597,767	28,550,023	375,659,282
長形きゅうり		288	170	158	250	164	244	212	330	436	435	466	354	258
		5,720	445	49,345	63,110	45,825	41,665	42,040	38,335	81,842	43,175	44,260	45,762	
		1,663,831	107,258	13,949,298	10,369,872	12,842,489	10,900,237	17,294,143	17,922,347	34,715,365	22,699,419	18,864,483	161,328,742	
かぼちゃ		291	241	283	164	164	280	262	411	468	424	526	426	354
		68,520	115,385	185,384	202,521	101,338	48,361	54,540	48,440	52,330	72,730	49,830	44,650	1,044,029
		13,203,791	31,307,698	44,891,122	36,867,816	17,866,457	7,121,597	8,608,029	9,186,336	8,621,257	10,298,510	10,245,011	10,997,074	209,214,698
ズッキーニ		193	271	242	182	176	147	158	190	165	142	206	246	200
		1,915	1,702	1,969	1,314	2,487	868	695	574	800	986	1,683	1,905	16,898
		604,104	481,795	477,634	466,462	633,596	350,857	514,448	431,550	672,599	506,551	1,177,247	920,379	7,237,222
島かぼちゃ		315	283	243	355	255	404	740	752	841	514	699	483	428
		201	778	1,540	405	263	390	307	307	307	307	307	18	3,910
		11,886	35,995	40,061	14,008	12,194	22,272	19,578	1,134	157,542				
その他洋種かぼちゃ		10	16	8										54
		1,680	6,720	3,360	4,254	1,418								17,432
なす		288	279	312	228	422	716	195	414	78	222	48	35	3,237
		114,083	101,850	113,820	98,700	112,980	183,225	94,080	81,480	36,540	90,090	25,200	17,115	1,069,163
		396	365	365	433	288	256	482	197	468	406	525	489	330
小なす		15	35	12	3	3	24	35	16	9				149
		3,780	10,605	1,365	315	315	2,520	15,488	2,310	1,890				38,273
		252	303	114	105	105	443	210						257

上段:数量(kg)、中段:金額(円)、下段:単価(円/kg)

品目	1月	2月	3月	4月	5月	6月	7月	8月	9月	10月	11月	12月	総計
大長なす			45	155	80								280
			2,835	22,891	7,613								33,339
中長なす	27,031	40,659	66,817	48,213	46,902	35,878	29,412	22,946	15,790	6,979	13,466	17,323	371,416
	11,198,831	10,883,642	13,111,935	12,566,587	8,468,057	6,371,457	5,656,478	3,268,271	4,664,263	2,057,874	4,590,271	7,768,215	90,605,881
	414	268	196	261	181	178	192	142	295	295	341	448	244
その他なす	7,727	11,452	17,060	29,162	36,362	37,628	49,007	62,379	46,241	42,120	27,502	15,265	381,905
	3,527,238	3,845,300	3,524,440	9,072,097	7,868,725	8,645,112	14,401,572	12,025,147	18,241,434	16,156,243	10,894,319	6,714,910	114,916,537
	456	336	207	311	216	230	294	193	394	384	396	440	301
千両なす	325												325
	101,115												101,115
トマト	141,693	188,680	264,545	217,523	196,432	176,634	170,706	197,413	111,293	105,720	70,649	103,267	1,944,555
	46,691,842	42,711,851	48,596,605	49,495,345	37,383,455	48,177,778	63,015,598	59,730,126	54,968,981	54,538,939	40,826,327	42,721,834	588,858,681
	330	226	184	228	190	273	369	303	494	516	578	414	303
ファーストトマト	28	12	92	436	732								1,300
	8,820	3,150	15,540	89,250	174,038								290,798
	315	263	169	205	238								224
中玉トマト	119						252	354	90	63	149	1027	
	30,083						148,050	123,900	47,250	37,485	61,058	447,826	
	253						588	350	525	595	410	436	
ミニトマト	16,996	16,713	25,055	25,689	19,763	19,325	16,863	19,100	9,205	13,171	15,816	11,856	209,552
	8,988,748	8,419,319	12,117,598	10,612,984	8,850,241	8,825,843	11,064,709	10,902,666	9,605,764	11,506,382	10,515,417	9,287,442	120,697,113
	529	504	484	413	448	457	656	571	1,044	874	665	783	576
ピーマン	105,142	114,268	157,034	126,936	184,119	79,457	56,595	86,260	66,938	81,865	84,631	89,810	1,233,055
	46,086,965	42,687,948	39,086,661	28,919,002	33,243,296	16,379,295	25,101,507	20,060,978	36,152,585	31,323,754	33,019,751	32,400,469	384,462,211
	438	374	249	228	181	206	444	233	540	383	390	361	312
中型ピーマン	20,474	26,991	45,029	29,920	26,992	5,152	364	119	130	542	8,479	22,851	187,043
	8,199,627	9,577,733	11,527,211	6,430,039	5,834,607	825,952	82,941	14,208	25,410	211,283	3,024,966	8,554,632	54,308,609
	400	355	256	215	216	160	228	119	195	390	357	374	290
ししとう	455	475	627	622	680	575	807	464	473	522	584	434	6,718
	802,705	684,024	950,598	796,212	734,054	641,362	826,136	406,562	651,736	520,078	918,898	811,636	8,744,001
	1,764	1,440	1,516	1,280	1,079	1,115	1,024	876	1,378	996	1,573	1,870	1,302
スイートコーン	4,434	14,959	21,919	19,299	15,039	4,320	2,192	3,192	3,315	650	262	262	89,181
	949,193	3,455,064	5,414,235	4,776,615	2,877,056	766,756	269,505	648,974	797,823	225,225	53,792	20,234,238	
	214	237	247	248	191	177	123	203	241	347	227	205	227
ペビーコーン	1,438	2,620	3,235	1,461	709	183	2	4	74	157	9,883		
	232,138	412,189	514,108	239,194	117,571	13,452	2,415	378	15,593	24,099	1,571,137		
	161	157	159	164	166	74	1,208	95	211	153	159		
角オクラ	1,692	1,670	2,215	4,106	11,624	44,067	79,340	47,920	51,924	34,637	27,130	7,849	314,174
	2,851,974	2,413,203	2,757,502	6,423,859	10,334,661	24,508,439	39,239,603	11,053,629	18,267,717	12,663,874	12,442,270	6,331,497	149,288,228
	1,686	1,445	1,245	1,565	889	556	495	231	352	366	459	807	475
丸オクラ	5	87	1,451	5,578	9,884	8,363	9,190	4,486	2,502	583	42,129		
	8,180	155,141	1,407,159	3,864,648	5,653,585	2,183,415	3,297,970	1,763,689	1,147,456	374,198	19,855,441		
	1,636	1,783	970	693	261	359	459	642					
とうがん	32,656	43,033	50,706	84,937	142,227	148,732	118,450	85,609	81,304	69,136	39,379	48,810	944,979
	7,425,076	10,309,731	11,085,210	11,373,609	13,455,310	12,076,561	6,315,335	7,227,246	9,621,957	8,031,857	5,360,181	9,310,079	111,592,152
	227	240	219	134	95	81	53	84	118	116	136	191	118

上段:数量(kg)、中段:金額(円)、下段:単価(円/kg)

品目	品名	1月	2月	3月	4月	5月	6月	7月	8月	9月	10月	11月	12月	総計
しょうり	しょうり					20	20	10						50
						1,260	1,890	420						3,570
モーウイ	モーウイ	270	270	2,143	17,534	59,518	26,845	12,563	8,811	5,076	4,242	671	137,943	71
		41,423	30,714	275,780	1,341,060	2,405,190	2,345,440	1,685,461	1,294,073	479,379	395,007	70,896	10,364,423	
		153	114	129	76	40	87	134	147	94	93	106	75	
ゴーヤー	ニガウリ	93,007	116,294	211,142	189,824	355,376	419,331	350,532	170,718	136,106	96,205	99,275	71,372	2,309,182
		37,194,905	37,719,716	52,554,378	86,312,068	110,359,859	94,015,357	73,283,552	38,054,896	54,724,279	42,361,627	43,571,466	41,654,357	711,806,480
		400	324	249	455	311	224	209	223	402	440	439	584	308
	アバシ	1,237	1,494	2,775	3,095	6,297	11,093	16,145	12,803	14,265	3,882	3,675	2,440	79,161
		649,176	592,548	924,771	1,583,414	2,394,373	2,806,584	3,322,599	3,700,275	5,882,004	1,804,410	1,566,624	1,416,892	26,643,670
		525	397	333	512	380	254	206	289	412	465	426	581	337
	ヘチマ	8,764	16,897	28,658	18,668	63,164	120,353	85,945	62,564	95,570	61,309	22,158	12,835	596,885
		3,848,451	5,766,430	8,211,888	7,828,236	15,514,897	18,985,892	14,770,957	12,360,989	14,429,399	10,149,976	5,625,953	3,897,924	121,390,992
		439	341	287	419	246	158	172	198	151	166	254	304	203
	ハバイヤ(青物)	6,652	6,072	4,962	5,419	8,356	16,837	21,397	23,883	31,982	36,564	27,158	21,130	210,412
		7,126,474	7,516,098	5,523,151	5,649,352	6,561,501	7,487,348	6,158,988	5,009,356	5,173,741	4,546,359	3,636,220	2,623,126	67,013,714
		1,071	1,238	1,113	1,043	785	445	288	210	162	124	134	124	318
	その他の果菜類	190	200	325	360	115	200	310	200	240	220	280	240	2,880
	オレンジピーマン	160,167	157,500	254,142	213,360	57,855	102,009	173,187	140,942	183,467	145,635	153,825	142,905	1,894,994
		843	788	782	593	503	510	559	705	764	662	549	595	655
		115	103	103	41	41	41	41	41	41	41	41	41	829
	はやどうり	14,018	1,470	9,787	3,875	95	95	95	95	95	95	95	95	104,080
		122	74	74	74	74	74	74	74	74	74	74	74	126
	黄ピーマン	5,970	5,075	4,377	6,807	5,625	7,180	6,425	6,280	6,585	6,620	7,035	7,905	75,884
		4,468,955	3,634,365	3,332,850	3,647,598	2,528,412	3,965,662	3,734,640	4,158,735	4,958,625	4,269,510	3,802,781	5,008,621	47,510,754
		749	716	761	536	449	552	581	662	753	645	541	634	626
	赤ピーマン	9,355	8,415	10,445	17,137	17,494	19,550	12,281	8,942	11,365	10,730	12,149	12,299	150,162
		7,044,715	6,333,057	6,788,788	8,176,747	6,180,706	7,959,033	6,384,290	5,757,183	8,495,529	7,082,607	6,623,416	7,830,488	84,656,559
		753	753	650	477	353	407	520	644	748	660	545	637	564
	夕顔	11	298	363	630	630	630	630	630	630	630	630	630	1,302
		1,155	44,831	30,194	46,935	46,935	46,935	46,935	46,935	46,935	46,935	46,935	46,935	123,115
		105	150	83	75	75	75	75	75	75	75	75	75	95
	その他果菜類	2,010	3,050	1,955	1,455	3,900	5	5	5	5	5	5	5	12,375
		337,051	484,365	307,913	230,213	614,252	2,100	2,100	2,100	2,100	2,100	2,100	2,100	1,975,894
		168	159	158	158	158	420	420	420	420	420	420	420	160
	ムカゴ	2	2	2	2	2	42	42	42	42	42	42	42	71
		1,365	11,109	18,976	735	735	735	735	735	735	735	735	735	6,930
		683	555	452	452	452	452	452	452	452	452	452	452	551
	ケンタッキー	6,388	4,294	6,345	4,862	1,077	9	9	9	9	9	9	9	28,074
		4,381,684	2,762,570	3,799,320	3,420,461	511,026	1,575	1,575	1,575	1,575	1,575	1,575	1,575	19,212,219
		686	643	599	704	474	175	175	175	175	175	175	175	684
	サーベルいんげん	4,169	2,998	6,057	3,204	636	75	75	75	75	75	75	75	19,948
		2,533,192	2,113,189	3,887,101	2,074,242	256,083	15,099	15,099	15,099	15,099	15,099	15,099	15,099	13,259,578
		608	705	642	647	403	201	201	201	201	201	201	201	665
	スジナン	39	5	5	5	5	5	5	5	5	5	5	5	74
		19,294	1,418	1,418	1,418	1,418	1,418	1,418	1,418	1,418	1,418	1,418	1,418	44,337
		495	284	284	284	284	284	284	284	284	284	284	284	788
														599

上段:数量(kg)、中段:金額(円)、下段:単価(円/kg)

品目	品名	1月	2月	3月	4月	5月	6月	7月	8月	9月	10月	11月	12月	総計
在来ヒラザヤ		5,804	5,742	7,045	2,757	2,480	15			9	27	1,352	6,402	31,633
		2,345,826	2,597,667	2,383,778	1,793,178	907,138	4,788			378	23,111	1,100,500	4,106,473	15,262,837
		404	452	338	650	366	319			42	856	814	641	482
在来ヒラザヤ(フード)		19,912	20,143	22,435	20,037	11,627	1,287			314	9,027	21,257	126,039	126,039
		8,277,025	8,791,425	8,334,846	9,071,957	5,134,130	272,129			192,709	5,064,316	11,414,958	56,553,495	56,553,495
		416	436	372	453	442	211			614	561	537	449	449
その他インゲン		60,076	58,394	66,794	63,825	33,520	4,723	3,414	4,250	1,953	2,358	3,012	29,906	332,225
		37,303,341	36,159,419	39,880,235	41,958,661	17,512,927	2,953,825	2,996,964	4,163,880	2,923,863	2,335,200	3,027,000	25,410,679	216,625,994
		621	619	597	657	522	625	878	980	1,497	990	1,005	850	652
さやえんどう		70	83	72	22	26	40	38				3	32	386
		33,638	57,475	49,483	15,684	1,092	7,140	7,245				2,142	26,934	200,833
		481	692	687	713	42	179	191				714	842	520
スナップエンドウ		25	20	83	60	8		24		2		10	6	238
		7,224	12,097	48,963	47,912	840		5,145	420			1,575	2,520	126,696
		289	605	590	799	105		214	210			158	420	532
オランダサヤエンドウ						4								4
						420								420
						105								105
美えんどう		321	338	216	231		5						282	1,393
		63,133	124,511	84,138	66,192	1,843		1,843					116,393	456,210
		197	368	390	287	369		369					413	328
美エンドウ(ムキ)					1	20	2							23
					945	11,141	851							12,937
					945	557	426							562
そらまめ		4	32											36
		1,260	4,557											5,817
		315	142											162
えだまめ						321	426							747
						124,940	158,951							283,891
						389	373							380
椀付きえだまめ						1,936	1,767							3,703
						723,786	618,578							1,342,364
						374	350							363
うりずん		52	123	242	115	185	621	652	1,186	2,628	2,156	1,314	796	10,070
		118,090	245,060	383,250	528,067	509,991	941,028	1,311,124	886,394	1,188,082	1,121,378	1,033,876	657,448	8,923,788
		2,271	1,992	1,584	4,592	2,757	1,515	2,011	747	452	520	787	826	886
その他の豆科類		3,696	2,943	1,100	1,191	1,578	204					53	2,588	13,353
		979,362	688,285	507,264	445,583	473,818	50,821					28,198	1,223,806	4,397,137
		265	234	461	374	300	249					532	473	329
フー豆						31	94							129
						22,124	38,772	441						61,337
						714	412	110						475
三尺ササゲ						21	1,677	1,387	782	113	139		12	5,852
						14,333	543,252	735,995	593,778	518,732	65,441	76,741	3,570	2,551,842
						683	324	428	428	663	579	552	298	436
その他豆科野菜		1,194	644	687	166	82	17	7	30		5		44	2,876
		589,278	293,380	292,320	56,927	29,470	4,127	1,911	8,820	1,701	20,061			1,297,995
		494	456	426	343	359	243	273	294		340		456	451

上段:数量(kg)、中段:金額(円)、下段:単価(円/kg)

品目	品名	1月	2月	3月	4月	5月	6月	7月	8月	9月	10月	11月	12月	総計
	ナタ豆											10		10
												1,050		1,050
												105		105
														78
	ニンジンイモ							40	38					9,807
								4,620	5,187					
								116	137					126
	黄金甘藷						180	1,050	140		218	200	90	1,878
							24,885	85,376	9,975		55,524	26,250	8,505	210,515
							138	81	71		255	131	95	112
	紅甘藷	15,291	17,176	18,281	12,030	13,725	18,332	22,070	9,881	14,520	10,714	13,827	13,766	179,613
		2,664,967	2,212,912	2,082,557	2,394,706	2,219,305	2,667,124	1,748,505	1,474,664	2,231,821	1,760,416	2,869,445	2,161,999	26,488,421
		174	129	114	199	162	145	79	149	154	164	208	157	147
		29,247	34,706	32,677	46,473	35,580	52,169	31,229	23,749	40,006	48,824	44,091	63,011	481,742
	その他甘藷	5,583,897	5,494,259	5,678,010	7,389,953	7,063,042	7,672,674	4,554,584	4,123,264	7,327,402	7,728,386	9,613,144	9,193,841	81,422,456
		191	158	174	159	199	147	146	174	183	158	218	146	169
	メークイン	1,925,599	1,832,042	689,861	2,471,529	1,556,468	2,139,588	3,030,313	3,546,785	2,759,927	5,048,822	4,999,156	5,072,289	35,072,379
		17,500	20,030	6,147	20,840	15,270	19,470	24,730	12,970	10,370	32,500	35,840	38,910	254,577
		110	91	112	119	102	110	123	273	266	155	139	130	138
	馬鈴薯	315,955	223,762	233,283	255,148	275,310	267,356	261,110	194,861	248,670	319,630	301,020	336,090	3,232,195
		32,790,287	23,397,179	25,830,708	30,403,143	31,274,524	31,762,754	42,138,230	43,285,520	43,910,172	45,591,441	38,272,001	48,039,094	436,695,053
		104	105	111	119	114	119	161	222	177	143	127	143	135
	にしゆたか	140												140
		12,128												12,128
		87												87
	さといも	2,515	1,397	1,445	730			427	413	413	1,015	3,690	5,275	16,907
		196,508	114,198	104,056	52,344			39,564	39,219	121,331	347,347	658,665	1,673,232	
		78	82	72	72			93	95	120	94	125	125	99
	里芋	4,272	4,099	2,456	2,443	2,133	1,782	1,165	2,196	1,502	2,435	1,495	3,937	29,915
		777,101	659,458	353,091	407,096	532,482	494,810	293,446	403,923	346,093	535,843	334,034	868,631	6,006,008
		182	161	144	167	250	278	252	184	230	220	223	221	201
	石川さといも							260						260
								56,438						56,438
								217						217
	京芋				20					20	25	25	65	130
					4,200					1,470	6,825	16,275	28,770	
					210					74	273	250	221	
	煮田芋	12,607	17,653	11,130	16,986	4,990	4,388	2,480	8,173	2,558	3,561	8,501	46,302	139,309
		7,052,065	9,853,964	5,412,854	10,233,456	2,499,744	1,889,590	1,512,778	7,839,409	1,687,897	1,856,743	4,093,999	27,138,692	81,071,191
		559	558	486	602	501	433	610	959	660	521	482	586	582
	生田芋							73				30	43	146
								8,568				22,050	7,266	37,884
								117				735	169	259
	長芋	4,550	3,720	2,190	5,130	3,750	4,000	4,450	6,080	6,260	7,810	7,170	7,140	62,250
		2,197,230	1,746,781	1,018,395	2,060,415	1,576,155	1,624,980	1,858,920	2,503,830	2,551,815	3,083,115	2,709,315	3,298,205	26,230,156
		483	470	465	402	420	406	418	412	408	395	378	462	421
	やまといも							72		16	16	16	8	112
	大和芋							47,723		12,390	12,600	788	5,250	77,963
								663		774	788	656	656	696

上段:数量(kg)、中段:金額(円)、下段:単価(円/kg)

品目	品名	1月	2月	3月	4月	5月	6月	7月	8月	9月	10月	11月	12月	総計
やまいも	山芋	220	75		16								427	738
		51,345	18,585		4,200								119,574	193,704
たまねぎ		233	248		263								280	262
		394,262	387,825	419,843	387,807	487,225	436,434	443,390	419,211	368,100	481,568	480,377	353,523	5,059,565
アーリートッド		39,854,025	43,176,023	44,467,987	34,748,341	39,912,133	44,293,266	42,995,553	51,132,507	48,752,155	53,797,607	56,220,803	41,858,013	541,208,413
		101	111	106	90	82	101	97	122	132	112	117	118	107
にんにく		4,680	3,685	4,525	6,570	5,715	5,305	5,915	5,030	6,820	7,135	6,945	6,375	68,700
		838,215	627,375	833,700	1,158,990	1,013,670	888,510	1,023,330	875,388	1,201,935	1,242,885	1,197,027	1,131,480	12,032,505
青切りにんにく		179	170	184	176	177	173	174	176	174	174	172	177	175
		946	18,819	5,447	270	192	42	151	19	6	25,894	683	10,164,441	
乾燥にんにく		745,209	7,028,878	2,007,517	162,668	90,322	13,493	106,954	6,984	1,733	289	342	393	
		788	373	369	602	470	321	291	277	278	279	282	254	
らっきょう		271	290	292	300	322	321	291	277	278	279	282	254	287
		21,269	26,308	27,978	29,336	28,534	33,221	19,963	5,784	5,449	4,384	7,368	9,317	218,911
その他の土物類		21,120,413	18,340,632	16,366,565	19,824,424	17,238,706	18,650,618	16,505,521	7,501,774	7,375,224	5,740,973	6,972,128	9,561,993	165,198,971
		993	697	585	676	604	561	827	1,297	1,354	1,310	946	1,026	755
しょうが		49	54	26	10	20	467	706	36	152	152	152	152	1,520
		5,072	4,662	3,108	1,260	2,730	57,404	107,565	5,859	23,416	23,416	23,416	23,416	211,076
しょうが		104	86	120	126	137	123	152	163	163	154	154	139	
		2,012	3,150	6,150	3,300	2,000	400	21	21	4	4	47	9	17,093
新ショウガ		244,445	380,363	742,616	398,475	241,500	48,300	5,282	74	74	19,635	5,292	2,085,982	
		121	121	121	121	121	121	252	19	19	418	588	122	
しょうが		8,624	7,946	7,747	8,002	5,863	5,906	5,519	6,590	6,147	6,638	8,013	11,088	88,063
		3,620,003	3,476,430	3,331,964	3,236,167	2,490,539	2,348,149	2,176,493	2,544,309	2,446,448	2,708,771	3,127,902	4,998,140	36,505,315
紅立		420	438	430	404	425	398	394	386	398	408	390	451	414
		37,800	102,060	37,800	102,060	37,800	102,060	37,800	102,060	37,800	102,060	37,800	102,060	1,087,013
その他の芽類		196	204	238	237	242	238	278	260	324	288	262	234	3,001
		133,770	139,230	162,435	162,330	165,165	162,435	189,735	177,450	221,130	196,560	178,815	159,705	2,048,760
かいわれ		683	683	683	685	683	683	683	683	683	683	683	683	683
		8,864	7,976	9,158	9,195	9,448	10,007	11,888	13,401	12,411	12,609	11,244	10,522	126,723
おおば		4,739,668	4,234,533	4,868,332	4,879,589	5,038,267	5,366,855	6,358,822	7,178,502	6,648,756	6,788,197	6,030,171	5,608,761	67,740,453
		535	531	532	531	533	536	535	536	536	538	536	533	535
とうがらし		1,005	840	979	978	1,070	1,027	1,021	994	842	894	854	856	11,380
		2,551,416	1,814,421	2,495,976	2,516,504	2,854,005	2,252,733	4,014,812	3,655,953	3,105,501	2,503,830	3,546,081	3,960,831	35,272,063
セルフィーユ		2,539	2,160	2,550	2,573	2,667	2,194	3,932	3,678	3,688	2,801	4,152	4,627	3,105
		158	141	319	762	1,067	1,067	1,464	1,242	1,398	1,281	768	499	10,150
その他の香辛つま物		506,677	394,680	657,291	1,107,297	1,404,124	1,603,792	2,303,666	1,860,409	2,368,507	2,121,942	1,589,140	963,041	16,880,566
		3,207	2,799	2,060	1,453	1,316	1,526	1,574	1,498	1,694	1,656	2,069	1,930	1,663
セルフィーユ		6	1	2	4								1	14
		24,339	8,484	8,043	4,484								5,418	50,768
紅立		4,057	8,484	4,022	1,121								5,418	3,626



上段:数量(kg)、中段:金額(円)、下段:単価(円/kg)

品目	品名	1月	2月	3月	4月	5月	6月	7月	8月	9月	10月	11月	12月	総計
バジル		142	157	163	118	108	120	205	103	121	81	109	408	1,835
		584,745	412,031	457,213	587,423	437,451	360,717	344,517	232,112	296,239	283,428	326,816	1,036,941	5,359,633
		4,118	2,624	2,805	4,978	4,050	3,006	1,681	2,254	2,448	3,499	2,998	2,542	2,921
ふきのとう					2									2
					1,050									1,050
ペパーミント					525									525
		28,854	27,216	30,618	27,216	36,498	24,192	34,745	23,394	25,326	25,956	30,219	39,564	353,798
ホジソ		10	2					4						1
		52,500	6,300	3,150	1,785	162	8,686	23,394						39,564
ミョウガ		116	108	136	210	431	689	730	680	340	270	175	151	4,016
		362,670	250,110	326,550	474,390	737,153	1,126,965	1,563,744	851,004	507,864	426,594	333,460	8,716,566	
ルッコラ(ロケット)		3,126	2,316	2,401	2,259	1,710	1,685	2,406	2,300	2,503	1,881	2,438	2,208	2,170
		2	1	23	18									44
花丸きゅうり		1,260	210	7,182	40,808									49,460
		630	210	312	2,267									1,124
菊花		2	3	50	32	25	6				5	8	17	148
		3,780	5,355	95,340	60,480	4,778	1,890				1,260	2,730	19,724	195,337
菜の花		1,890	1,785	1,907	1,890	191	315				252	341	1,160	1,320
		352	526	568	254									70
赤ソソ		372,596	461,215	632,259	390,057									2,013,081
		1,059	877	1,113	1,536									2,242
中国ハセリ		26	60	64	50	32					4	3	1	240
		27,300	63,000	67,200	52,395	33,600	18,061	8,978	1,365					271,899
姫人參		1,050	1,050	1,050	1,048	1,050					4,515	2,993	1,365	1,133
		175	140	200	200	245	175	115	165	130	220	110	205	2,080
生シイタケ		89,775	70,351	101,063	89,252	123,376	86,625	58,538	82,688	68,250	115,500	55,388	98,438	1,039,244
		513	503	505	446	504	495	509	501	525	525	504	480	500
なめこ		1,220	1,624	2,624	4,297	4,050	2,752	3,338	2,749	3,002	2,666	2,160	1,480	31,972
		1,600,330	931,080	1,298,056	1,650,605	1,379,495	1,088,598	1,626,693	1,312,095	1,422,018	1,371,429	1,248,406	1,022,906	15,951,711
しいたけ		1,312	573	495	384	338	398	487	477	474	514	578	691	499
		9,978	7,159	9,077	4,760	3,773	2,999	1,800	1,803	1,541	1,489	4,011	5,812	54,202
えのき		5,890,234	4,077,053	3,992,232	2,876,257	2,741,616	2,158,037	1,577,943	1,793,296	1,822,964	1,838,710	3,463,590	4,666,388	36,898,320
		590	570	440	604	727	720	877	995	1,183	1,235	864	803	681
えのき		505	670	865	687	866	651	575	538	438	697	524	649	7,665
		281,817	345,450	359,579	351,265	382,889	300,480	258,411	243,187	241,236	331,594	261,981	293,060	3,650,929
えのき		558	516	416	511	442	462	449	452	551	476	500	452	476
		13,049	10,206	10,374	11,473	8,329	8,481	7,630	8,336	8,686	7,284	9,822	13,405	117,075
えのき		5,080,025	3,032,733	2,366,240	2,562,346	2,522,282	2,091,599	2,292,473	1,987,955	3,415,691	2,988,063	3,761,484	5,452,309	37,553,200
		389	297	228	223	303	247	300	238	393	410	383	407	321



上段:数量(kg)、中段:金額(円)、下段:単価(円/kg)

品目	品名	1月	2月	3月	4月	5月	6月	7月	8月	9月	10月	11月	12月	総計
しめじ	ぶなしめじ	8,397	8,474	9,628	11,767	11,489	9,958	9,743	11,971	9,248	12,338	11,397	12,904	127,314
		6,670,270	5,623,726	5,024,385	5,372,992	5,510,611	4,800,658	5,679,915	6,036,580	6,712,194	10,046,641	8,835,772	11,136,918	81,450,662
	ホワイトぶなしめじ	794	664	522	457	480	482	583	504	726	814	775	863	640
		2,151	936	621	1,271	1,317	633	1,249	1,111	1,060	1,255	1,105	896	13,605
		935,550	567,231	253,995	459,008	541,275	254,048	435,330	356,266	461,895	811,132	709,438	671,583	6,456,751
		435	606	409	361	411	401	349	321	436	646	642	750	475
	本しめじ												20	20
													27,090	27,090
													1,355	1,355
あわびたけ	アワビタケ	4	24	24	24	24					4	8		64
		6,300	33,600	30,660	30,660						6,300	14,700		91,560
まくらげ	キクラゲ	1,575	1,400	1,278							1,575	1,838		1,431
								17	11					28
								17,640	8,400					26,040
								1,038	764					930
その他きのこ類	エリンギ茸	2,360	2,256	2,668	3,956	3,217	2,768	2,603	2,005	2,886	3,468	2,898	3,147	34,232
		1,588,329	1,386,910	1,527,937	2,011,469	1,978,282	1,846,957	1,621,885	1,292,247	2,608,832	2,820,870	2,184,433	2,102,697	22,970,828
	まい茸	673	615	573	508	615	667	623	645	904	813	754	668	671
		2,016	1,188	1,836	3,301	2,814	1,166	2,034	1,051	2,196	2,968	2,520	2,270	25,360
		1,509,010	972,615	1,181,733	1,697,115	1,884,015	1,234,065	1,966,209	884,105	1,904,028	3,008,040	2,563,575	2,214,030	21,018,540
		749	819	644	514	670	1,058	967	841	867	1,013	1,017	975	829
	マッシュルーム	65	89	80	49	76	140	81	68	53	36	37	37	811
		60,060	51,965	41,696	32,882	69,647	86,846	71,705	38,798	82,780	47,408	53,709	52,396	689,892
		924	584	521	671	916	620	885	571	1,562	1,317	1,452	1,416	851
		2,016	1,188	1,836	3,301	2,814	1,166	2,034	1,051	2,196	2,968	2,520	2,270	25,360
その他キノコ類		71	60	37		26			6	23				223
		18,900	6,300	5,355		9,881	1,481	7,088						49,005
		266	105	145		380		247	308					220
	マツタケ										15			15
山菜類	ゼンマイ	15	21	36	37	28	22	19	14	10	17	17	25	261
		25,935	41,213	58,800	61,163	44,625	36,750	32,025	20,580	18,900	31,500	28,560	41,811	441,862
		1,729	1,963	1,633	1,653	1,594	1,670	1,686	1,470	1,890	1,853	1,680	1,672	1,693
		2												2
	フキ	2,310												2,310
		1,155												1,155
		42	56	115	78	75	47	8	17	28	43	46	56	611
その他山菜類		84,105	108,675	124,111	144,375	135,240	85,575	14,700	31,500	65,625	83,895	75,285	96,201	1,049,287
		2,003	1,941	1,079	1,851	1,803	1,821	1,838	1,853	2,344	1,951	1,637	1,718	1,717
ウド		15	24	8										47
		840	2,520	420										3,780
うめ	梅	56	105	53										80
		4,515	56,883	1,120										62,518
		1,071,946	16,189,503	329,826										17,591,275
		237	285	294										281
小梅		150	180											330
		14,385	7,350											21,735
														66

上段:数量(kg)、中段:金額(円)、下段:単価(円/kg)

品目	品名	1月	2月	3月	4月	5月	6月	7月	8月	9月	10月	11月	12月	総計
ゆず	スタチ			17										17
				2,646										2,646
ゆず		116	75	19	2			80	30		16	210	574	1,122
		50,459	52,605	13,020	4,200			20,614	31,973		8,820	93,949	224,944	500,584
カボス		435	701	685	2,100			258	1,066		551	447	392	446
				20	20			13,146	13,147					26,293
ダイダイ				657	657									657
				20	20									20
モヤシ				1										1
				1,943										1,943
モロヘイヤ				1,943										1,943
		717	964	1,193	868	977	770	752	834	674	791	763	666	9,969
その他野菜		1,073,520	1,436,400	1,162,245	614,460	633,434	496,336	561,446	554,747	578,046	826,718	950,628	833,595	9,721,575
		1,497	1,490	974	708	648	645	747	665	858	1,045	1,246	1,252	975
ズイキ		61	114	255	738	391	134	83	181	33	38	80	484	2,592
		14,280	26,635	73,238	161,253	51,436	21,704	18,480	32,288	7,434	8,453	18,187	112,564	547,952
割りゴボウ		234	251	287	219	132	162	223	178	225	222	227	233	211
		156	219	173	194	150	159	128	165	174	148	171	180	2,017
その他野菜		95,030	131,370	98,500	112,744	85,573	90,443	70,044	92,880	92,543	82,223	96,524	103,537	1,151,411
		609	600	569	581	570	569	547	563	532	556	564	575	571
冷凍野菜		843		30	30,000	15,959	2	20,020	66,854					66,854
		163,613	-2,080	5,512	-1,868	-1,964	5,525,887	-2,476	2,621,062	-1,425	-62	-1,439	2,098,694	10,403,454
野菜ジュース		194		184	184			164	-713					166
		14	22	32	52	28	19	22	33	33	25	39	77	389
野菜加工		9,618	14,973	22,638	16,527	17,042	11,718	12,684	30,786	23,142	14,868	23,919	49,623	247,538
		687	681	707	636	609	617	577	592	701	595	613	644	636
野菜ジュース		108	84	96	72						12	36	60	468
		21,630	16,522	20,521	15,204						2,646	7,938	13,230	99,691
野菜加工		200	221	214	211						221	221	221	213
		218	186	271	673	801	500	821	412	532	272	196	195	5,077
キンピラごぼう		83,958	71,715	105,567	261,618	310,863	193,473	328,755	166,362	215,796	110,292	80,010	78,834	2,007,243
		385	386	390	389	388	387	400	404	406	405	408	404	395
コガラシ1本		131	125	153	43	26	18	24	37	28	46	26	60	717
		94,530	82,317	104,404	30,308	17,745	13,041	16,569	29,127	21,378	36,876	20,202	47,566	514,063
ささきりごぼう		722	659	682	705	683	725	690	787	764	802	777	793	717
		80	80	90	120	80	70	110	80	80	60	60	100	1,010
タカノツメ		27,133	27,133	30,524	40,699	27,133	23,741	37,309	27,133	27,133	20,350	20,350	33,916	342,554
		339	339	339	339	339	339	339	339	339	339	339	339	339
タカノツメ		338	366	340	169	144	151	133	200	174	178	179	218	2,590
		224,315	245,151	221,371	115,886	99,985	102,525	87,195	130,066	118,665	117,719	118,770	144,716	1,726,364
タカノツメ		664	670	651	686	694	679	656	682	661	664	664	664	667
		4		2	2	2	2	2	2	2	2	2	2	12
タカノツメ		16,569	3,024	6,804	11,046	6,804	7,791	6,804	10,059	3,780	3,780	2,268	10,815	89,544
		4,142		5,523	3,896	5,030								7,462

上段:数量(kg)、中段:金額(円)、下段:単価(円/kg)

品目	品名	1月	2月	3月	4月	5月	6月	7月	8月	9月	10月	11月	12月	総計
たけのこ水煮		312	210	360	378	294	312	180	240	246	210	234	312	3,288
		144,901	96,758	179,026	194,200	149,940	156,660	94,815	137,871	140,914	123,955	136,452	176,931	1,732,423
		464	461	497	514	510	502	527	574	573	590	583	567	527
にんにくスライス		7	10	6	6	8	2	7	12	4	12	2	10	80
		10,080	15,120	10,080	10,080	12,600	2,520	10,080	17,640	5,040	17,640	2,520	15,120	118,440
		1,440	1,512	1,680	1,260	1,575	1,260	1,440	1,470	1,470	1,470	1,260	1,512	1,481
ホール野菜		49,901	41,638	36,819	27,698	27,710	25,664	30,171	30,028	31,706	32,592	29,698	29,686	393,311
		32,761,429	27,770,205	27,911,885	16,472,294	17,174,751	15,246,785	18,039,655	18,023,841	18,259,827	18,672,995	17,344,330	17,376,381	245,054,378
		657	667	758	595	620	594	598	600	600	573	584	585	623
レンコンホール		354	195	446	283	331	245	313	273	371	349	534	386	4,080
		100,800	55,440	133,770	86,415	100,905	74,865	102,627	94,563	131,145	121,359	183,204	123,522	1,308,615
		285	284	300	305	305	306	328	346	353	348	343	320	321
紅芋チップ		11	96	153	208	207	120	224	185	8	130	90	7	1,439
		27,720	165,291	266,742	356,265	390,033	166,362	378,567	312,942	17,640	225,519	163,968	17,640	2,488,689
		2,520	1,722	1,743	1,713	1,884	1,386	1,690	1,692	2,205	1,735	1,822	2,520	1,729
青汁		1	1	1	2	44	52	100	58,017					
		683	683	683	1,365	25,938	29,348	580	580	564	197	209	195	580
		253	236	215	286	188	171	194	261	139	139	197	209	2,544
味噌類		117,558	113,274	102,921	137,781	95,445	91,035	100,485	121,779	81,774	110,502	105,483	96,327	1,274,364
		465	480	479	482	508	532	518	467	588	561	505	494	501
		135	27	36	81	135	99	144	90	171	63	63	72	1,116
その他レトルトコーン		56,700	11,340	15,120	34,020	56,700	41,580	62,688	39,378	74,816	27,566	27,565	31,504	478,977
		420	420	420	420	420	420	435	438	438	438	438	438	429
		27	27	27	27	27	27	27	27	27	27	27	27	27
その他乾燥野菜		9,230	9,427	18,710	-1,074	181	102	231	144	144	117	105	643	37,948
		3,602,214	3,333,288	6,488,696	-206,503	235,620	136,622	111,174	359,100	212,541	131,250	127,691	862,187	15,393,880
		390	354	347	192	1,302	1,035	1,090	1,555	1,476	1,122	1,216	1,341	406
その他飲料		4,365	5,108	6,233	5,839	6,063	7,445	9,781	9,559	7,006	6,546	6,298	5,840	80,083
		136,501	165,446	203,479	183,795	208,979	234,003	330,332	302,466	226,363	200,827	202,482	182,369	2,577,042
		31	32	33	31	34	31	34	32	32	31	32	31	32
ダブルコーン								28	41				68	137
								9,135	14,175				20,475	43,785
								326	346				301	320
レトルトコーン														120
														100,800
														840
濃物類		230	252	246	306	222	228	228	204	312	198	240	240	2,906
		127,890	127,890	124,845	155,295	112,665	115,710	103,530	157,920	100,485	121,800	121,800	121,800	1,485,540
		556	508	508	508	508	508	508	506	508	508	508	508	511
梅干し		109	95	120	120	85	99	114	105	124	168	115	79	1,333
		58,212	50,274	62,454	63,504	44,982	52,920	60,858	55,566	66,150	89,964	60,858	42,336	708,078
		534	529	520	529	529	535	534	529	533	536	529	536	531
その他漬物類								34						343
								177,408	19,278					196,686
								574						573

## Ⅱ-9 野菜の産地別取扱数量及び金額(月別)

産地	上段:数量(kg)、下段:金額(円)												
	1月	2月	3月	4月	5月	6月	7月	8月	9月	10月	11月	12月	総計
北海道	337,333	319,280	285,240	175,630	4,966	8,947	230,807	802,828	1,218,498	1,402,722	909,111	327,770	6,023,132
青森県	33,820,403	33,106,876	29,224,864	16,016,285	319,255	1,427,398	41,025,448	139,701,132	209,885,408	193,788,703	122,696,755	46,226,458	867,238,985
岩手県	9,180	4,830	2,240	8,220	4,114	13,897	231,681	108,380	56,728	87,719	31,411	8,442	566,842
宮城県	3,607,907	2,064,353	1,091,895	2,563,575	1,762,005	3,340,155	32,553,323	22,465,510	20,483,072	18,249,266	6,577,568	3,730,461	118,489,090
秋田県	174	497	486	753	346	1,478	683	1,137	498	902	727	348	8,029
山形県	120,436	217,350	128,310	183,855	156,934	599,424	352,601	597,987	541,317	664,062	333,060	173,544	4,068,880
福島県					508	332	1,812	5,040	6,893	948	1,725		17,058
茨城県	1,478	855	2,536	1,692	9,064	62,550	63,332	45,813	61,663	61,138	39,995	3,527	353,643
栃木県	36	6	117	96	290	54	919	1,007	1,027	1,273	444	160	5,429
群馬県	310	332	629	2,387	20,632	9,204	241,817	378,779	385,333	254,732	4,964	1,558	1,300,677
埼玉県	406	516	938	1,340	2,931	2,297	2,213	949	571	2,104	783	648	15,696
千葉県	308,807	319,360	403,961	498,348	1,309,131	868,530	1,053,780	382,594	412,916	1,026,700	523,042	361,539	7,468,708
東京都	6,449	6,615	1,916	2,617	3,253	6,739	26,543	28,986	18,953	36,931	26,690	26,336	192,028
神奈川県	1,442,559	1,172,846	645,971	797,539	1,158,207	1,338,080	4,599,454	7,980,699	8,550,142	15,540,972	6,267,073	5,646,001	55,139,543
神奈川県	4		12	1	1	5				2,460	16,320		18,803
新潟県	3,465	10,290	1,260	840	4,725	4,725	569,573	2,922,781	352	305	329		3,512,934
富山県	2,158	1,719	1,892	1,795	1,105	422	117	4,625	600	176,820	190,261	282,140	15,419
石川県	1,575,527	936,181	887,303	706,200	440,645	206,535	92,505	1,101,794	311,285				6,907,196
福井県				37	68						105		
山梨県	15	2	1	5	7	37	83	180		120			460
長野県	13,440	2,100	945	4,200	5,985	24,675	36,225	89,775	37,800				215,145
岐阜県	9,823	7,843	7,427	6,291	47,945	271,995	342,728	358,481	351,379	311,865	9,179	7,860	1,730,816
岐阜県	3,757,586	2,433,099	1,652,663	1,381,114	9,326,621	44,153,964	72,463,647	66,902,981	80,097,851	53,975,578	3,061,333	3,306,757	342,513,194
静岡県	20	10		16			3,166	2,548			1,044		6,804
静岡県	8,127	5,670	761	5,744	373	490	634,358	1,458,450	2,307,817	89,229	106	81	2,668,009
愛知県	436	360	462,588	37,275	157,056	133,562	603,089	230,356	2,907,817	187,510	216	73,395	4,949,677
愛知県	18,524	1,350	9,351	3,212	4,068	20,923	7,341	700	1,592	23,485	18,371		110,201
	3,374,798	1,280,709	2,084,177	2,112,516	2,060,636	4,051,535	2,861,178	2,562,546	3,382,071	2,192,505	6,738,344	6,641,424	39,322,439

上段:数量(kg)、下段:金額(円)

産地	1月	2月	3月	4月	5月	6月	7月	8月	9月	10月	11月	12月	総計
三重県	756	1,512	3,024	1,512	756			1,000				12	1,012
滋賀県				5			59	42	15			5,040	235,200
京都府			36	5,040			53,451	24,045	21,132			20	103,668
大阪府	24	6					10	2	4			27,090	39,060
兵庫県	18,060	4,095					3,822	840	420		2,520		29,757
奈良県	246	291	407	197	36		170	68,570	21,633	1,002	50	20	92,622
	269,696	227,958	183,489	208,700	17,325		44,625	11,495,139	3,823,680	183,068	25,200	2,625	16,481,505
和歌山県	68	126	24	24	4	22,364	7,664	1,358	334	310	524	199	32,975
鳥取県	47,040	31,185	5,040	420	420	9,562,662	1,456,277	216,510	156,975	131,250	222,758	90,510	11,920,627
島根県									64,680				64,680
岡山県	65	89	80	61	76	259	791	12,988	38	40	38		14,562
広島県	111	27	27	3	1,325	36	2,599	8,674	1,956	755	271	1	15,758
山口県	87,885	23,783		3,150	780,151	30,870	735,840	3,077,550	1,400,511	555,765	285,705	1,050	6,982,260
徳島県	144	275	663	445	466	273,546	178,500	810,495	13,860				1,276,401
香川県	91,665	241,815	305,970	270,817	150,403	77,532	82,299	38,535	84,063	33,601	50,024	79,013	1,505,737
愛媛県	21,000		24	20	20	11,760	2,846	8,663	19,279	58,590	30,765	342,825	544,763
高知県	82,761	36,960	61,236	64,680	49,896	38,808	100,254	55,440	51,744	55,440	47,985	47,639	692,843
福岡県	1,153	717	850	725	870	914	920	2,554	1,818	1,566	1,593	1,789	15,469
佐賀県	609,799	319,717	277,458	17,401,604	36,961,513	45,596,198	34,021,103	32,625,194	15,569,085	8,486,469	2,439,834	3,129,789	197,437,763
長崎県	403,760	193,672	145,039	201,300	434,211	481,839	292,247	37,773	24,611	100,425	220,275	477,412	3,012,564
熊本県	48,445,485	20,621,300	13,486,993	31,000,245	49,700,353	58,815,539	46,779,833	6,956,905	6,319,429	23,005,702	44,472,606	71,728,156	421,332,546
大分県	80,995	58,642	39,683	88,305	148,587	335,417	287,790	216,820	148,955	205,804	179,416	156,353	1,946,767
宮崎県	23,051,356	12,651,657	7,710,843	18,366,805	24,430,249	62,543,891	77,909,769	50,057,381	41,874,553	60,302,201	57,005,400	40,848,020	476,752,125
鹿児島県	32,712	30,032	6,421	18,045	41,934	82,258	115,140	86,977	32,350	45,899	21,291	29,610	542,669
沖縄県	7,519,514	5,238,484	3,009,864	5,584,233	7,625,228	15,146,312	37,719,835	29,908,572	17,343,370	15,829,226	7,712,716	5,408,450	158,045,804
	52,522	31,309	21,278	57,911	216,036	594,941	308,708	76,098	17,988	205,791	335,243	251,080	2,168,905
	8,188,614	8,917,728	5,687,777	13,028,238	22,218,332	69,211,120	54,899,377	14,122,684	7,994,895	41,790,490	66,842,886	50,061,774	362,863,915
	647,531	465,352	495,888	726,850	756,537	391,896	83,449	43,959	34,578	138,562	961,191	1,019,035	5,764,828
	55,465,624	38,912,345	39,756,646	60,877,435	58,512,102	38,247,085	13,540,905	7,628,510	6,362,867	20,904,737	99,718,761	98,437,714	538,364,731
	2,311,788	2,686,992	3,458,845	2,699,184	2,311,748	1,403,631	1,099,342	710,662	683,509	550,023	888,641	1,681,380	20,485,745
	618,674,631	530,594,300	576,130,703	555,344,872	441,796,909	315,364,773	272,222,873	199,408,230	231,770,652	191,603,506	305,684,302	476,045,874	4,714,641,625

上段:数量(kg)、下段:金額(円)

産地	1月	2月	3月	4月	5月	6月	7月	8月	9月	10月	11月	12月	総計
オランダ						3,455	1,565	9,250	13,845	7,705			35,820
ニュージーランド	1,470					2,306,308	1,055,439	6,383,224	10,416,557	5,386,500	17,380	17,710	25,548,028
台湾	181,283					26,370	24,620	39,070	26,860	26,360	3,841,795	3,984,281	8,007,359
アメリカ	13,190	9,070	44,750	27,580	20,920	3,704,821	3,815,700	6,150,900	4,424,280	4,596,690	4,813,515	1,800,855	296,680
	1,927,590	1,333,290	5,091,555	4,018,560	3,105,060	49,828	40,255	36,325	49,035	48,248	51,402	53,130	44,782,816
	44,649	17,386	14,430	38,265	9,988,730	11,563,493	9,578,468	307,704	272,002	358,707	475,624	421,750	485,639
中国	9,369,371	3,019,486	2,745,699	9,571,488	12,734,930	9,988,730	11,563,493	9,578,468	13,429,080	13,356,344	10,714,280	10,568,850	116,650,219
	237,700	240,426	200,079	176,884	184,461	196,735	263,197	307,704	272,002	358,707	475,624	421,750	3,335,269
	35,177,140	36,166,442	30,833,012	28,748,895	29,337,222	30,349,001	35,867,541	37,642,366	35,509,053	46,973,958	57,871,311	56,812,833	461,288,774
韓国	14,744	12,899	11,290	17,930	15,704	15,365	18,106	29,332	11,329	11,605	22,110	50,682	231,096
	10,303,504	9,400,965	8,741,434	9,757,486	7,271,853	7,866,264	9,814,254	8,204,494	4,489,044	6,788,607	11,823,621	16,807,365	111,268,891
フィリピン	172	255	416	291	240	630	618	421	898	348	336	3,038	7,663
	148,933	233,575	372,700	268,172	254,363	465,193	411,656	271,594	510,143	231,369	246,491	763,721	4,177,910
ニュージーランド	3,025	14,805	32,560	54,645	32,935	7,405	4,440	1,530	47	47	500	5	151,897
	2,401,033	2,214,609	4,665,784	6,750,087	4,489,417	1,047,113	803,670	282,242	47,250	47,250	250,425	2,625	22,954,255
メキシコ	45,821	24,364	1,595	745	16,025	26,600	4,660	650	33	33	14	24,598	145,105
	5,533,875	3,035,643	242,314	414,225	2,526,146	4,044,084	514,764	78,488	34,125	34,125	16,380	6,440,386	22,880,430
オーストラリア			1,200		4,100	400	900	1,030	30	54	20	28	7,762
			126,000		387,975	39,900	87,413	121,328	20,475	49,482	30,975	38,561	902,109
タイ	382	213	311	756	948	599	1,004	543	703	335	259	341	6,394
	200,981	83,055	123,837	297,318	402,843	235,053	410,553	219,915	290,612	137,858	107,575	133,333	2,642,933
その他外国	30				55	45			218		18,210	1,495	20,053
	1,575				37,275	23,625			196,728		4,221,422	393,257	4,873,882

## Ⅱ-10 野菜の品目別産地別取扱数量及び金額(月別)

品目	産地	上段:数量(kg)、下段:金額(円)												
		1月	2月	3月	4月	5月	6月	7月	8月	9月	10月	11月	12月	総計
だいこん	北海道	1,885	7,659	104,099	196,429	204,918	177,012	690,117						
		642,075	12,388,543	23,517,803	30,056,156	17,662,932	84,267,509							
青森県	28	9,900	44,118	15,136	24,525	44,052	153,142							
		1,677,690	7,621,425	2,047,343	4,223,310	6,612,165	24,192,211							
静岡県	17,220						17,220							
山口県	897	1,885	2,860	1,235	4,095									
福岡県	72,450	167,475	273,546	150,150	423,696									
長崎県	28					1,050	4,407	650	6,107					
						126,630	399,683	49,875	576,188					
熊本県	260	7,033	49,957	8,278	260	6,001	11,284	108,801						
		458,746	5,030,080	1,721,265	81,900	951,983	1,163,085	1,377,737	857,483					
大分県	910	3,050	16,611	1,510			22,081							
		149,520	1,521,030	329,280			171,990	2,171,820						
宮崎県	160	2,910	450	915			18,840	37,055						
		287,595	22,050	51,240	295,050	33,600	1,049,790	1,581,290	3,320,615					
鹿児島県	260	273,505	210,060	250,185	347,225	340,475	1,640	77,420	308,255	356,310	2,301,660			
		21,169,793	15,314,303	16,379,613	20,650,405	17,523,960	9,385,587	125,580	9,665,355	28,324,574	27,071,428	165,610,598		
沖縄県	64	32,599	42,502	27,500	6,193	18	4,596	114,081						
		2,195,962	2,386,643	1,048,804	199,661	483	14,180	136,881	309,733	6,292,347				
だいこん 合計数量	31	309,939	254,447	278,135	354,333	350,576	227,172	160,880	211,825	235,444	310,978	356,997	394,306	3,445,032
		23,743,020	17,868,421	17,450,467	20,901,306	18,132,709	18,825,058	22,338,243	25,647,046	35,231,449	35,449,937	33,485,003	30,062,589	299,133,248
北海道	30						17,955	21,420					39,375	
青森県	80						56						196	
													80	60
埼玉県	13						12,075						83,475	
													40,530	30,870
千葉県	5												19,531	
													6,563	6,563
福岡県	80												143	461
													66,318	210,885
福岡県	280												2,410	8,010
													378,641	522,208
鹿児島県	35												155	
													11,025	23,625
沖縄県	109												1,719	
													19	109
かぶ 合計数量	129												18,848	243,438
													4,032	18,848
かぶ 合計金額	751,941												2,980	11,876
													1,947	2,980
にんじん	1,680												751,941	2,478,155
													460,016	460,016
北海道	860												1,680	1,359,180
													323,930	323,930
青森県	2,860												-86,961	190,568,750
													8,170	243,150
千葉県	500												29,946,007	
													1,103,550	29,946,007
和歌山県	6,700												20,170	55,160
													500	20,170
和歌山県	1,120,193												3,388,058	7,706,481
													131,775	3,388,058



上段:数量(kg)、下段:金額(円)

品目	1月	2月	3月	4月	5月	6月	7月	8月	9月	10月	11月	12月	総計
産地													
香川県											55	550	605
長崎県	134,530	61,360	24,080	42,680	191,860	219,600	66,340	66,340	50,920	246,980	30,765	334,425	365,190
熊本県	17,205,347	7,735,248	2,562,211	5,478,578	19,982,220	24,633,910	9,413,264	9,413,264	11,189,664	33,765,465	7,250	24,520	1,038,350
大分県	16,490	12,010	470	3,360	28,560	60,860	2,610	2,610	7,250	24,520	1,415,842	3,704,854	156,130
宮崎県	1,918,351	1,117,349	31,584	366,860	2,665,091	6,354,090	395,851	395,851	1,415,842	600	14,690	69,520	17,969,872
鹿児島県	28,170	25,790	100	170	9,975	13,388	710	710	84,431	16,640	59,070	154,460	7,781,828
沖縄県	3,591,273	2,422,993	3,340	20,510	16,870	5,760	102,134	102,134	3,701,567	7,827,815	3,701,567	7,827,815	20,510,304
台湾	2,530,902	1,169,555	387,555	2,737,803	1,382,684	670,289	650	650	13,270	13,270	2,074,486	9,084,793	69,670
中国	11,950	10,340	15,080	16,780	1,600	15,015	18,960	5,323	3,692	785	14,104	50,958	954,569
ごぼう 合計数量	1,716,635	1,481,750	1,962,829	1,745,678	88,400	15,015	18,960	5,323	3,692	785	14,104	50,958	954,569
ごぼう 合計金額	107,453	162,582	284,673	219,685	77,715	8,639	18,960	5,323	3,692	785	14,104	50,958	954,569
北海道	19,520,460	22,829,379	32,983,313	24,887,032	7,890,523	1,137,021	2,620,229	867,642	433,788	265,546	6,185,907	12,860,544	132,481,384
青森県	73,790	82,990	56,040	64,080	69,160	104,550	84,990	116,790	97,730	103,610	167,140	149,810	1,170,680
茨城県	6,307,147	8,738,942	5,969,992	6,350,821	6,822,604	10,813,485	9,381,604	12,797,515	9,214,127	11,608,174	17,984,401	17,767,428	123,756,240
熊本県	399,863	367,022	383,683	367,095	386,365	404,949	388,950	411,173	465,422	535,145	589,309	581,698	5,278,674
大分県	53,391,829	45,801,859	43,897,484	41,566,772	38,886,122	44,221,397	48,672,392	58,937,990	58,552,770	71,100,086	84,966,991	83,295,882	673,291,574
宮崎県	220	250	250	250	250	250	250	250	250	250	250	250	2,390
鹿児島県	20	68	20	22,313	134,611	280	280	280	100	100	50	1,400	156,924
沖縄県	5,000	1,180	3,690	573,510	28,140	250	250	250	28,350	28,350	12,600	465,675	1,1680
台湾	1,348,097	209,160	250	63,000	63,000	63,000	63,000	63,000	63,000	63,000	63,000	63,000	250
中国	20	88	20	68	88	88	88	88	88	88	88	88	88
ごぼう 合計数量	12,600	54,574	12,600	54,574	12,600	54,574	12,600	54,574	12,600	54,574	12,600	54,574	67,174
ごぼう 合計金額	200	550	200	550	200	550	200	550	200	550	200	550	1,600
宮崎県	4,790	6,000	5,180	2,700	2,695	3,190	5,080	2,840	2,480	3,690	6,110	44,755	457,800
鹿児島県	795,900	1,108,065	1,101,965	232,575	117,023	835,506	1,161,826	734,633	721,508	1,136,573	2,078,110	10,023,684	44,755
大分県	220	20	20	730	480	300	610	610	920	920	250	250	4,070
宮崎県	125,895	13,125	684	1,193	1,308	1,438	1,494	628	934	75	25	25	9,998
鹿児島県	108,108	328,811	382,984	565,556	343,890	336,380	126,601	985,489	363,857	22,533	13,650	13,650	3,577,859
台湾	13,190	9,070	13,750	24,420	19,580	26,370	24,620	39,070	26,860	26,360	27,540	10,350	261,180
中国	1,927,590	1,333,290	2,069,130	3,763,620	2,996,490	3,704,821	3,815,700	6,150,900	4,424,280	4,596,690	4,813,515	1,800,855	41,996,881
ごぼう 合計数量	17,260	21,610	17,890	9,890	8,750	2,000	2,820	4,280	1,400	2,340	7,620	28,610	124,470
ごぼう 合計金額	1,907,535	2,340,030	1,943,625	1,036,622	916,440	210,000	329,805	613,200	191,100	312,585	1,098,405	4,187,610	15,086,957
ごぼう 合計金額	35,873	37,374	38,901	44,988	35,798	33,589	31,958	51,506	32,574	32,275	38,925	46,720	460,481
たけのこ	5,417,225	5,032,916	5,558,378	7,126,586	4,773,211	4,615,184	5,294,512	9,089,390	5,834,410	5,841,424	7,074,743	8,642,500	74,300,479
宮崎県	8	8	8	8	8	8	8	8	8	8	8	8	8
たけのこ 合計数量	8	8	8	8	8	8	8	8	8	8	8	8	8
たけのこ 合計金額	8,400	8,400	8,400	8,400	8,400	8,400	8,400	8,400	8,400	8,400	8,400	8,400	8,400
茨城県	4	4	4	4	4	4	4	4	4	4	4	4	68
佐賀県	596	816	244	140	2,625	9,135	75	252	408	405	405	47,250	59,010
ごぼう 合計金額	296,531	295,575	106,680	61,950	32,025	111,930	169,733	193,568	473,183	1,741,175	1,741,175	1,741,175	1,741,175



産地	1月	2月	3月	4月	5月	6月	7月	8月	9月	10月	11月	12月	総計
熊本県							94	40			112		246
れんこん 合計数量	596	816	244	140	4		44,363	15,750		408	50,065		110,178
れんこん 合計金額	296,531	295,575	106,680	61,950	2,625		53,498	47,775		169,733	243,633		1,910,363
うこん	26	8	25	74					22		4		48
うこん 合計数量	5,376	2,520	4,515	8,232					4,620		2,835		33,663
うこん 合計金額	5,376	2,520	4,515	8,232					4,620		2,835		33,663
その他の根菜類 沖縄県						76							2,060
その他の根菜類 合計数量					76								188,668
その他の根菜類 合計金額					76								2,060
はくさい						4,830				11,340			51,590
北海道						11,350	19,800	9,100	1,621,200	1,368,360			7,942,515
茨城県					3,900								3,900
群馬県					99,226								99,226
群馬県					2,100	600			600				3,300
長野県					266,700	75,600			107,100				449,400
長野県					53,910	94,705	81,535	105,475	184,670	1,575			521,870
愛知県					6,793,868	12,162,837	13,961,747	18,721,245	20,902,248	174,615			72,716,560
愛知県					4,545								4,545
兵庫県					159,075								159,075
兵庫県					247								247
兵庫県					9,975								9,975
長崎県	10,500	3,825	82,380	25,830									122,535
長崎県	682,500	400,575	5,300,085	1,383,585									7,766,745
熊本県					10,755	7,170			1,050	13,095	4,080	4,500	40,650
熊本県					471,135	387,450			95,550	1,015,245	430,500	372,750	2,772,630
大分県					6,360	12,570				1,050			27,495
大分県					277,620	531,825			117,600				1,430,940
宮崎県													3,615
宮崎県													218,610
鹿児島県	277,070	198,110	96,825	144,195	127,755	68,205			18,465	399,645	435,140		1,765,410
鹿児島県	18,837,053	11,916,293	5,001,570	9,031,365	6,959,925	3,123,751			2,133,285	36,150,084	35,400,333		128,553,659
沖縄県	4,624	11,412	1,202	331	12						561		18,142
沖縄県	197,349	576,715	32,445	4,883	210						29,610		841,212
はくさい 合計数量	292,194	213,347	185,199	170,356	148,782	143,955	106,655	101,335	116,225	228,620	405,300	451,331	2,563,299
はくさい 合計金額	19,716,902	12,893,583	10,503,150	10,419,833	7,808,116	11,103,594	14,019,762	17,133,377	20,545,095	25,536,738	36,755,199	36,525,198	222,960,547
さんとうさい	2,800	3,564	4,005	1,900	2,069	2,344	1,101	1,322	2,822	3,572	3,387	3,889	32,775
さんとうさい	818,699	533,535	386,539	456,443	393,911	574,875	458,465	487,927	861,725	1,030,596	957,950	795,252	7,755,917
さんとうさい 合計数量	2,800	3,564	4,005	1,900	2,069	2,344	1,101	1,322	2,822	3,572	3,387	3,889	32,775
さんとうさい 合計金額	818,699	533,535	386,539	456,443	393,911	574,875	458,465	487,927	861,725	1,030,596	957,950	795,252	7,755,917
たかな					42								42
たかな					2,268								2,268
たかな 合計数量					42								42
たかな 合計金額					2,268								2,268
からしな	14,413	18,775	20,998	21,606	27,120	19,661	18,002	13,041	19,961	19,070	19,917	16,776	229,340
からしな 合計数量	4,305,061	3,300,719	3,255,301	5,317,607	4,702,397	4,661,401	4,925,891	4,079,865	5,825,488	6,170,585	6,451,602	4,442,268	57,438,185
からしな 合計金額	14,413	18,775	20,998	21,606	27,120	19,661	18,002	13,041	19,961	19,070	19,917	16,776	229,340
からしな 合計金額	4,305,061	3,300,719	3,255,301	5,317,607	4,702,397	4,661,401	4,925,891	4,079,865	5,825,488	6,170,585	6,451,602	4,442,268	57,438,185

上段:数量(kg)、下段:金額(円)

品目	産地	1月	2月	3月	4月	5月	6月	7月	8月	9月	10月	11月	12月	総計
こまつな	秋田県										118	50	168	
											55,781	25,200	80,981	
	茨城県					255	137	85		20	31		5	533
					71,138	56,439	29,532	29,532	15,225	3,938	1,313		1,313	177,585
	群馬県													724
						66,938	132,563	35,438	62,739	59	127			297,678
	埼玉県					544	1,037	907	688	212	420	76		3,884
					159,600	263,888	333,218	247,643	109,463	176,610	40,320			1,330,742
	千葉県													72
											36	36		26,460
	福岡県					1,572	5,428	3,436	2,225	1,699	595		90	24,571
					574,246	1,296,647	1,845,115	1,045,382	780,624	811,651	640,029	266,201	23,625	7,283,520
	長崎県					80								80
						15,750								15,750
	鹿児島県					2,326	624	264			40			3,294
					437,798	149,310	83,790	14,700	16,800					702,398
	沖縄県					20,913	26,966	21,752	16,692	14,510	22,718	24,357	29,441	24,267
					6,554,165	4,401,540	3,186,919	4,843,434	4,864,966	5,440,377	5,073,298	7,479,355	9,135,821	8,616,939
					20,913	26,512	26,966	23,324	36,750	29,283	21,541	17,804	26,620	30,198
					6,554,165	4,401,540	3,186,919	7,004,430	6,824,367	7,179,718	6,995,237	6,234,128	8,465,832	10,104,948
								1,500	9,170	51,440	9,740			8,961,890
								264,810	1,409,463	6,463,298	1,347,929	204,330		9,689,830
									670			1,690		2,360
									124,530			249,953		374,483
	茨城県					58,480	40,370				27,990	33,230		160,070
						9,382,958	7,371,473				5,414,641	5,451,066		27,620,138
	栃木県							290						290
								50,243						50,243
	群馬県					2,890	212,495	376,155	380,180	249,660	1,350			1,222,730
						510,720	34,175,878	40,601,413	53,714,805	35,900,295	198,450			165,101,561
	千葉県										500	19,130		19,630
											118,125	3,081,331		3,199,456
											2,460	16,320		18,780
											569,573	2,922,781		3,492,354
	長野県					60	23,780	850	1,030		7,530	530		33,780
						9,450	4,626,176	175,770	178,080	1,380,962	166,950			6,537,388
	静岡県					240						10	20	270
						35,805					2,310	4,620		42,735
	愛知県					18,010	760	4,230	2,400	380				24,735
					2,042,304	83,790	385,718	75,600	317,520	2,482,410	58,070			79,990
	岡山県													10,584,581
														120
														30,870
	香川県													80
														11,760
	福岡県					800								800
						67,200								67,200
	長崎県											1,250		1,250
												147,315		147,315
	熊本県					780	840	216						1,730
					79,380	68,040	68,040	9,765	1,268,611	2,971,815	13,341,358	2,452,833	3,396,594	7,036,944
														5,661,761
														2,844,713
														39,131,814

上段:数量(kg)、下段:金額(円)

品目	産地	1月	2月	3月	4月	5月	6月	7月	8月	9月	10月	11月	12月	総計
大分県		1,520			24,510	35,590	2,620	5,030	18,690	8,120				96,080
		79,380			3,362,522	5,411,650	155,925	652,155	3,097,554	1,126,073				13,885,259
宮崎県		10,140			361,920	198,320			155,750	248,250	100,870			1,172,390
		326,813			6,868,971	31,281,738	23,139,430		19,859,860	32,958,918	13,631,156			128,066,886
鹿児島県		6,160	800	230	200	91,320	135,830	1,000	2,360,820	18,534,210	131,810			520,180
		304,790	58,065	10,605	28,350	8,589,685	13,768,336	157,500			19,256,254			63,068,615
沖縄県		754,974	692,950	759,195	717,698	542,067	44,475		90	89,101	398,091			3,988,641
		56,532,219	37,474,930	33,889,756	43,795,610	42,168,899	3,576,305		16,200	4,800	6,000	22,275	6,675	65,700
	中国							1,686,300	515,550	619,500	1,023,750	2,650,726	806,400	7,302,226
	韓国							5,100						28,515
								535,500						3,121,178
キヤベツ 合計数量		791,584	694,510	764,495	720,514	751,977	673,495	612,055	421,345	473,700	539,760	639,056	687,801	7,770,292
キヤベツ 合計金額		59,364,886	37,616,785	34,354,119	43,909,325	59,280,886	67,424,689	90,280,888	45,435,484	65,559,932	78,124,418	89,936,990	97,749,609	769,038,011
グリーンボール	北海道							78,670	167,670	81,160	44,260			371,760
	群馬県					3,170		26,520		490	200			30,380
						485,940		4,174,854		40,110	30,870			4,731,774
	長野県					690		2,410		1,900	2,440			7,440
						102,480		369,863		297,675	390,338			1,160,356
	熊本県				4,810	2,400	8,950				4,420			20,580
					339,045	86,730	1,108,485				394,695			1,928,955
	大分県					6,930		5,990			200		900	14,020
						648,480		843,152			27,300		106,575	1,625,507
	宮崎県				1,220	41,040	78,780							121,040
					172,727	1,898,769	5,053,599							7,125,095
鹿児島県		15,340	4,260	4,880	4,710	19,060	1,200				1,170	89,480	50,710	190,810
		1,053,561	471,399	482,370	410,340	1,268,929	30,450				228,480	9,332,987	6,370,303	19,648,819
沖縄県		970			150								200	1,320
		39,795			1,680								25,200	66,675
グリーンボール 合計数量		16,310	4,260	4,880	10,890	62,500	99,720	113,590	167,670	83,550	48,070	94,100	51,810	757,350
グリーンボール 合計金額		1,093,356	471,399	482,370	923,792	3,254,428	7,429,434	16,944,195	17,640,808	11,480,336	6,426,631	9,754,982	6,502,078	82,403,809
ほろれん草	北海道					33	349	420		282	133		40	1,257
	岩手県					358	147	10		531,930	177,660	39,900		1,816,710
						207,375	96,338	11,025						314,738
茨城県					4	220	196	402	574	521	104	54	20	2,095
					4,074	96,622	137,866	364,035	410,340	558,261	90,930	49,035	29,400	1,740,563
栃木県						90	20	335	885	495	760	125		2,710
						55,650	12,600	307,915	735,793	514,240	660,847	94,764		2,381,809
群馬県						345	505	335	75	140	250			1,650
						159,601	277,596	244,917	34,651	155,138	204,357			1,076,260
埼玉県						10	106	1			6	2		125
						11,550	68,460	1,911			8,505	2,205		92,631
千葉県												15		15
												10,238		10,238
長野県							20				25			45
							525				22,575			23,100
岐阜県													4	4
													6,300	6,300

品目	1月	2月	3月	4月	5月	6月	7月	8月	9月	10月	11月	12月	総計
滋賀県				5					1				6
				5,040					2,284				7,324
和歌山県								40					40
							6,300						6,300
山口県							23		9				32
							28,350		13,860				42,210
福岡県		170		744	1,365	708	240			957	482	444	5,110
	8,925			578,605	698,591	433,808	231,840			747,810	424,200	119,858	3,243,637
佐賀県					560	530	35		25				1,150
					259,351	297,413	18,375		3,938				579,077
長崎県					770	150				1,165		150	2,235
					265,389	100,538				571,728		56,439	994,094
熊本県				1,367	3,196	1,933	160	40	181	573	1,312	274	9,036
				836,554	1,540,958	1,095,579	128,363	18,900	132,626	386,905	856,458	95,195	5,091,538
大分県					25	60	25						110
					7,875	52,605	19,688						80,168
宮崎県					56	104	42		8				210
					17,640	73,500	46,464		2,940				140,544
鹿児島県				372	960	732	60			128	184		2,436
				226,590	388,500	431,970	48,300			98,280	144,270		1,337,910
沖縄県		53,986	52,732	43,348	4,872	244	541	1,405	799	708	18,812	50,467	242,202
	13,099,338	7,963,113	5,971,865	3,924,361	1,546,615	60,554	175,320	326,742	241,419	275,433	8,028,836	15,267,488	56,881,084
ほうれん草 合計数量	53,986	52,902	43,948	16,780	12,827	5,468	2,629	3,421	2,432	4,809	21,026	51,355	270,983
ほうれん草 合計金額	13,099,338	7,972,038	5,971,865	5,575,224	5,255,717	3,182,927	2,199,173	1,990,579	2,156,058	3,245,030	9,649,906	15,568,380	75,866,235
ねぎ					140					4,755	40		18,187
					79,380	1,992,166	4,435,560	1,689,904	16,800				8,213,810
青森県					115				495	245	10		865
					58,065	237,825	113,190	3,780					412,860
岩手県					200				25	35			260
					106,575	12,600	13,440						132,615
秋田県					110				455	185	1,400	255	2,405
					59,850	146,369	84,420	574,875	84,000	949,514			805
山形県					25				25	220	410	150	805
					12,075	93,030	148,680	47,250	301,035				301,035
茨城県					515	1,860			2,380	2,695	1,005	430	10,680
					242,130	939,120	920,640	975,450	1,120,770	391,440	133,403	4,722,953	
栃木県					80				15	225	160		480
					51,293	6,930				107,100	60,480		225,803
群馬県				180	515				250	1,695	2,467	1,170	6,572
				42,735	86,310	210,630			55,125	792,120	1,002,278	349,230	2,538,428
埼玉県		100		835	1,725	395	270	30		215	40	385	4,295
	32,025			248,325	813,909	160,230	139,598	14,175		100,695	16,800	123,375	1,701,212
千葉県		100		40	185	140							575
	27,300	34,650		12,600	97,913	61,740							234,203
新潟県										45	135		180
										22,680	50,190		72,870
長野県								66					66
								32,550					32,550
鳥取県									138				138
									64,680				64,680

上段:数量(kg)、下段:金額(円)

品目	1月	2月	3月	4月	5月	6月	7月	8月	9月	10月	11月	12月	総計
産地													
長崎県	4,089	4,476	6,057	6,189	4,245	2,619	2,139	1,593	321	2,403	5,367	39,498	
	1,615,845	1,429,313	1,567,913	2,217,233	1,840,650	1,419,390	1,025,640	744,450	199,500	1,363,530	2,448,915	15,872,379	
熊本県	699				18					339	75	1,131	
	242,571				8,190					198,870	26,250	475,881	
大分県	90			1,773	2,289	4,707	6,297	2,652	720	1,602	3,597	3,942	27,669
	37,170			585,848	1,015,718	1,867,845	2,958,869	1,057,456	225,645	915,054	1,890,840	1,386,893	11,941,338
宮崎県	333		822		606		1,677	144		177	249	282	4,290
	62,685		91,350		244,650		644,123	50,820		42,840	137,235	100,380	1,374,083
鹿児島県	11,727	12,158	12,403	6,513	4,849	6,981	2,070	126		156	1,380	5,712	64,075
	5,173,960	4,189,555	3,587,694	2,451,645	2,164,734	2,926,298	1,006,740	61,425		87,360	853,230	2,628,780	25,131,441
沖縄県	97		682	105	129	72		8		45			1,138
	18,606		151,022	24,360	35,649	18,585		4,725		7,980			260,927
中国	40,164	31,470	26,916	29,232	28,520	29,384	34,865	34,820	39,099	42,555	43,203	35,469	415,497
	9,256,364	7,233,510	5,827,928	6,776,496	6,459,921	6,790,567	8,095,348	7,874,533	9,573,481	10,423,875	10,788,225	9,889,320	98,989,568
ねぎ 合計数量	57,399	48,214	47,360	44,982	42,537	45,419	49,318	44,895	53,411	54,936	56,938	53,397	598,806
ねぎ 合計金額	16,466,546	12,887,028	11,320,722	12,402,817	12,690,417	13,731,435	14,888,818	12,885,975	15,832,785	15,706,018	17,557,313	17,278,276	173,648,150
青葱									30	90			120
									42,000	80,010			122,010
静岡県				15		15			1,050	45			1,110
				17,325		2,086,875			37,800				2,142,000
広島県	111	24		36	105	858			330	753	255		2,472
	87,885	22,208		30,870	66,465	354,270			519,225	554,295	275,625		1,910,843
福岡県	894	1,158	1,182	1,002	996	2,847	8,199	7,873	2,980	4,931	2,787	4,056	38,905
	680,254	777,063	418,709	419,790	449,312	2,883,481	7,912,905	7,957,152	4,522,161	4,289,460	3,339,105	4,386,690	38,036,082
佐賀県	78	12	9	45	84	315	489	291	81	450	333		2,187
	95,235	13,642	6,820	33,075	68,460	306,810	633,990	287,700	157,185	395,010	404,250		2,402,177
大分県	1,848	2,766	5,472	6,840	4,941	1,125	1,131	1,032	303	909	129	204	26,700
	1,484,228	1,815,975	1,874,572	2,618,387	2,755,305	905,940	1,072,995	969,465	519,645	731,850	128,678	168,105	15,045,145
宮崎県												6	6
												5,670	5,670
鹿児島県	102	36									373	84	595
	55,125	26,460									392,943	67,410	541,938
沖縄県	7,432	5,944	7,385	6,516	7,110	5,518	4,464	3,946	3,411	4,154	4,888	6,317	67,085
	5,205,356	3,537,108	2,632,932	2,870,192	3,328,065	5,067,443	4,253,934	4,882,304	5,023,760	3,691,768	4,778,639	4,755,950	50,027,451
青葱 合計数量	10,485	9,940	14,048	14,403	13,131	9,856	14,388	14,000	8,185	11,332	8,765	10,667	139,180
青葱 合計金額	7,608,083	6,192,456	4,933,033	5,941,444	6,601,142	9,211,869	13,940,289	14,450,891	12,870,851	9,780,193	9,319,240	9,383,825	110,233,316
みつば										12			12
										22,680			22,680
茨城県				20							5		25
				6,405							4,568		10,973
栃木県								78		50	25		153
								64,786		43,995	22,996		131,777
群馬県											20	40	60
											15,488	28,403	43,891
埼玉県	303	501	595	502	652	747	885	195	292	683	484	259	6,098
	274,262	318,520	336,078	247,503	324,072	372,802	527,078	108,491	253,840	398,380	313,357	234,174	3,708,557
千葉県	215	175	270	240	290	325	375	711	441	255	245	290	3,832
	172,150	112,458	158,134	116,396	139,603	139,025	211,852	431,595	341,392	138,917	161,443	245,861	2,368,826
静岡県	20					5		46		10	68	10	159
	16,590					2,888		33,968		17,850	55,913	8,715	135,924

上段:数量(kg)、下段:金額(円)

品目	1月	2月	3月	4月	5月	6月	7月	8月	9月	10月	11月	12月	総計
産地													
愛知県	10	16	22	6	22	5	17	6	6	17	9	9	113
	5,880	5,880	3,570	1,260	5,880	2,100		18,165	63,000		5,145	5,145	110,880
三重県											12	12	12
											5,040	5,040	5,040
大阪府	24	6					10	2	4	4	4	4	50
	18,060	4,095					3,822	840	420	2,520	2,520	2,520	29,757
高知県					1								1
					315								315
福岡県	39	196	179	140	262	5	44	12	37	12	37	23	937
	72,398	50,505	43,533	84,420	8,190	3,413	6,405	6,405	54,915	46,096	46,096	46,096	492,784
大分県	105	281	415	592	236	59	69	71	174	53	30	30	2,111
	87,623	124,110	132,458	248,213	227,430	60,008	28,088	36,698	30,949	88,989	46,253	33,705	1,144,524
宮崎県			20										20
			7,350										7,350
鹿児島県											10	10	20
											1,260	5,250	6,510
沖縄県	103	4		2								591	700
	125,265	368		473								1,088,357	1,214,463
みつば 合計数量	819	1,179	1,501	1,482	1,483	1,146	1,339	1,119	906	1,124	936	1,269	14,303
みつば 合計金額	772,228	615,936	681,123	698,265	711,895	580,236	770,840	695,603	902,285	632,691	672,885	1,700,064	9,434,251
みず菜						8	256	848	212				1,324
						8,820	258,594	697,620	216,510				1,181,544
茨城県	888	652	1,190	1,298	1,039	1,706	2,722	1,693	1,951	2,531	2,155	1,884	19,689
	925,713	466,340	620,949	790,527	552,594	944,224	2,237,671	1,256,200	1,444,943	2,084,211	2,063,404	1,537,742	14,904,518
群馬県							60						60
							17,850						17,850
福岡県	500	956	1,148	2,275	4,564	2,612	842	976	938	1,630	1,252	452	18,145
	372,666	498,624	475,671	1,066,044	1,265,828	1,181,751	997,238	758,415	940,464	1,110,432	853,599	321,720	9,842,452
佐賀県										40		480	520
										23,100		263,760	286,860
熊本県												42	42
												53,760	53,760
鹿児島県							156	60			16		1,647
				231	916	268	79,590	16,800			8,400		442,691
沖縄県	3,959	4,316	4,851	1,951	1,766	48	7		255	255	1,436	2,420	21,009
	1,723,451	1,122,312	911,468	552,825	282,667	7,267	1,155	101,636	983,763	1,617,144	7,303,688		7,303,688
みず菜 合計数量	5,327	5,924	7,189	5,755	8,285	4,642	4,036	3,584	3,143	4,456	4,859	5,236	62,436
みず菜 合計金額	3,021,830	2,087,276	2,008,088	2,486,887	2,301,009	2,202,542	3,590,943	2,730,190	2,655,677	3,299,379	3,909,166	3,740,366	34,033,363
しゅんぎく											3		3
											2,730		2,730
栃木県											15		15
											11,025		11,025
群馬県											12		15
											10,920		15,120
新潟県													4
													4,095
福岡県	160			10						5	86	250	511
	4,200			5,907						3,675	64,680	83,580	162,042
熊本県											230	70	300
											131,253	36,225	167,478

上段:数量(kg)、下段:金額(円)

品目	1月	2月	3月	4月	5月	6月	7月	8月	9月	10月	11月	12月	総計
産地													
鹿児島県													16
沖縄県	5,994	4,040	2,553	164	5						13,440		13,440
しゅんぎく合計数量	1,078,627	433,380	171,098	10,857	236						483	5,871	19,110
しゅんぎく合計金額	5,994	4,200	2,553	178	5						179,511	6,191	3,515,807
北海道	1,078,627	437,580	171,098	20,859	236						3	5	19,974
にら									4,200	3,675	413,559	1,761,903	3,891,737
								690	560				1,250
								709,275	617,295				1,326,570
山形県						864	540						1,404
						371,553	291,543						663,096
茨城県			80	744	44	916	688						4,380
			16,800	311,220	4,620	584,640	477,750	461,160	488,060				2,294,250
栃木県				40	96	24	4						212
				4,515	18,375	11,550	2,100	2,100	30,240				66,780
高知県						50	10						60
						3,570	10,280						13,850
福岡県	1,690	1,390	2,555	3,470	2,160	485	1,970	2,375	1,310	765	1,730	850	20,750
	1,270,500	1,053,675	968,520	893,655	628,530	168,525	1,042,965	809,445	666,750	532,875	1,248,345	620,550	9,904,335
熊本県	1,975	3,130	2,635	3,285	3,675	2,720	2,632	2,255	1,270	2,675	3,465	3,680	33,397
	1,598,763	1,477,350	685,020	652,575	940,539	971,775	1,358,700	943,530	684,075	1,866,850	2,316,090	2,357,775	15,873,062
大分県					795	40	25	535	50	530	345	20	2,340
					213,203	16,800	10,500	143,850	10,500	326,025	179,025	13,650	913,553
宮崎県	310	75	110	1,095	225	50	25	195	2	135	485	495	3,202
	345,450	74,025	48,825	202,020	59,325	7,350	23,100	90,300	1,680	79,275	355,425	352,538	1,639,313
沖縄県	5,796	5,888	7,038	8,584	9,084	6,727	4,291	4,325	5,285	4,498	5,464	5,094	72,074
	4,127,758	2,615,651	1,629,348	1,643,220	1,342,312	1,709,702	1,514,986	1,662,691	2,166,529	2,648,227	2,798,066	2,901,629	26,760,119
にら合計数量	9,771	10,483	12,418	16,474	16,079	11,680	10,637	11,291	9,289	9,339	11,489	10,139	139,069
にら合計金額	7,342,491	5,220,701	3,348,513	3,395,985	3,206,904	3,560,495	4,848,264	4,836,841	4,610,089	5,941,552	6,896,951	6,246,142	59,454,928
セリリー						1,305	720	1,401	720	1,353	520		5,299
						419,854	419,055	242,814	510,090	200,498	200,498		1,792,311
長野県						390	300	1,030	615	270			2,605
						81,270	93,030	284,550	93,135	59,430			611,415
福岡県					795	3,826	610						5,231
					194,565	812,701	149,625						1,156,891
熊本県											100		100
大分県					36						7,875		36
					945								945
宮崎県											650	1,175	1,825
											148,365	106,155	254,520
沖縄県	11,295	18,363	27,014	15,502	7,132						105	9,795	89,206
	1,715,356	1,791,634	2,997,982	1,913,997	1,055,313						26,040	1,528,750	11,029,102
アメリカ	14,000	11,775	3,975	14,325	19,488	12,150	14,425	14,665	20,350	23,275	23,100	14,545	186,073
	1,927,800	1,910,370	679,980	2,208,255	3,035,344	1,989,330	2,566,930	2,289,420	3,159,870	3,678,360	3,658,305	2,374,470	29,480,434
フィリピン												2,650	2,650
												422,940	422,940
セリリー合計数量	25,295	30,138	30,989	29,827	27,451	15,976	16,730	16,366	22,100	25,243	24,745	28,165	293,025
セリリー合計金額	3,643,186	3,702,004	3,677,962	4,122,252	4,286,167	2,802,031	3,219,679	2,801,505	3,687,234	4,281,585	4,100,513	4,432,315	44,756,433
アスパラガス												2	6
												4,431	9,891

産地	1月	2月	3月	4月	5月	6月	7月	8月	9月	10月	11月	12月	総計
岩手県					150								150
秋田県					10								10
山形県					8	4							12
福島県					16,800	1,260			9				18,060
								8,820					8,820
栃木県					20	10							50
				42,000	12,075	4,200							58,275
群馬県			20										20
			34,650										34,650
新潟県							25						25
							25,200						25,200
長野県							15		15				30
							4,725		6,300				11,025
福岡県		30	195	20	125	170	280	25	90	90			1,025
	49,350	216,826	39,900	215,775	191,625	191,625	352,015	22,313	122,325	96,076			1,306,205
佐賀県			124	75	10	400	45	85	100	20			859
	150,833	138,663	138,663	138,663	13,650	362,775	57,225	60,375	100,275	25,988			909,984
長崎県			10	5	5			45	25	25			90
	12,600	12,075	14,700					34,125		28,350			101,850
熊本県			10	10	10	40	30	165					255
			20,475	23,625	49,875	13,388	123,900						231,263
宮崎県		40			39	64	52	25					220
	43,050				40,005	38,325	42,273	24,780					188,433
沖縄県						46	23	12	4				85
						63,984	30,746	12,707	4,621				112,058
アメリカ						226							226
						141,750							141,750
中国					9						36		45
					9,923						29,925		39,848
フィリピン	162	243	360	273	240	630	618	417	696	348	234	368	4,589
	144,901	225,385	332,170	252,947	254,363	465,193	411,656	271,216	430,133	231,369	196,721	317,681	3,533,735
ニュージーランド										27			27
										39,690			39,690
メキシコ	51	54	15							33	14	8	175
	92,978	69,616	29,689							34,125	16,380	14,438	257,226
オーストラリア								30	30	54	20	28	162
								25,200	20,475	49,482	30,975	38,561	164,693
タイ	24				12		9						45
	57,960				35,280		7,560						100,800
その他外国					55	45				109	470	115	794
					37,275	23,625				97,230	407,926	114,272	660,328
アスバラガス 合計数量	237	327	764	403	658	1,564	1,086	874	979	718	778	521	8,909
アスバラガス 合計金額	295,839	344,351	819,818	506,260	774,376	1,280,308	910,094	652,206	735,034	615,017	686,548	489,383	8,109,234
カリフラワー 北海道					256	656	347	16					2,468
					137,550	311,631	513,240	206,693	10,080				1,179,194
茨城県					96								96
					42,735								42,735



上段:数量(kg)、下段:金額(円)

品目	産地	1月	2月	3月	4月	5月	6月	7月	8月	9月	10月	11月	12月	総計
群馬県										105				105
										18,900				18,900
新潟県							318			330	184			832
							138,285			167,381	67,620			373,286
山梨県							12			180	120			312
							6,300			89,775	37,800			133,875
長野県							30	92	144	442	66			774
							13,650	42,105	42,630	214,148	15,015			327,548
福岡県		544	1,576	688	1,672	3,224						1,192	1,888	10,784
		86,678	199,449	134,558	578,781	681,555						406,455	500,420	2,587,896
熊本県		736	444	120		1,116	70			156	3,190	3,228	2,856	11,916
		67,620	38,430	6,300		192,360	51,450			35,805	652,890	984,795	459,428	2,489,078
大分県							68							68
沖縄県		12,627	14,946	8,976	4,375	74						3,486		44,484
		2,589,579	2,042,732	1,747,023	788,973	9,608						1,059,190		8,237,105
カララワー 合計数量		13,907	16,966	9,784	6,047	4,414	850	748	1,337	1,560	3,576	4,420	8,230	71,839
カララワー 合計金額		2,743,877	2,280,611	1,887,881	1,367,754	883,523	418,530	353,736	555,870	732,702	783,405	1,391,250	2,019,038	15,418,177
プロコリー	北海道					206	206	1,340	3,164	2,032	932			7,674
長野県							153,930	651,546	917,553	1,006,194	536,403			3,265,626
										108				108
兵庫県					42					22,680				22,680
					27,930									42
岡山県					12									12
					8,400									8,400
徳島県					90									90
					54,390									54,390
福岡県		56	1,644	1,224	170	210	120					1,358	1,956	6,738
		10,500	483,578	375,753	95,550	122,640	73,920					668,640	846,699	2,677,280
長崎県					84	1,100	182				372	2,774	1,002	5,574
					21,000	71,925	22,491				131,880	1,025,388	461,790	1,981,035
熊本県		160	990	60		650	1,261				602	709	1,224	5,656
		30,660	223,734	25,200		112,875	249,732			181,440	380,772	598,290	1,802,703	
宮崎県					200								256	456
					114,240								72,240	186,480
鹿児島県		640	42			416								1,098
		207,900	19,110			59,472								286,482
沖縄県		8,650	8,550	6,100	1,091	1,002						55	3,239	28,687
		1,850,099	1,518,188	958,658	178,870	153,605						21,210	811,674	5,492,304
アメリカ		20,100	9,480	23,740	29,590	29,520	24,440	17,930	19,890	10,860	10,070	11,000	206,620	206,620
		5,950,361	1,569,803	7,273,981	9,297,435	7,434,210	8,412,285	6,302,625	8,044,365	4,801,364	4,478,145	4,489,087	68,053,661	
中国		1,250	14,220	11,080	1,060					11,000				38,610
		323,610	2,236,395	929,351	23,205					1,615,425				5,127,986
プロコリー 合計数量		30,216	26,044	28,046	26,489	32,968	31,289	25,780	21,094	22,030	23,766	14,966	18,677	301,365
プロコリー 合計金額		8,165,230	4,669,795	3,898,875	7,848,491	9,992,588	7,934,283	9,063,831	7,220,178	9,073,239	7,266,512	6,574,155	7,279,780	88,986,957
レタス	群馬県				1,490	19,380				500				21,370
					372,015	3,493,455				110,250				3,975,720
長野県					40,980	40,980	195,180	203,740	252,990	224,000	103,880			1,020,770
					7,166,145	7,166,145	31,926,047	46,640,272	45,053,785	51,014,409	25,772,882			207,573,540

上段:数量(kg)、下段:金額(円)

品目	1月	2月	3月	4月	5月	6月	7月	8月	9月	10月	11月	12月	総計
福岡県				2,880	1,430					1,220	1,170	1,650	8,350
長崎県	250	3,440	17,880	112,440	90,100	35,520				82,910	121,160	12,330	476,030
熊本県	123,375	361,095	1,525,650	19,026,580	8,165,011	3,789,345				15,936,954	22,958,513	1,989,855	73,876,378
大分県			10,395	133,560						1,102,500	263,655	343,140	1,853,250
宮崎県				8,430	23,198	350			150	2,840			34,968
鹿児島県		220		2,450	2,590				28,350	739,725			3,908,153
沖縄県	352,650	370,825	494,915	263,496	176,129			1,850		1,850	175,267	419,826	2,254,958
レタス 合計数量	121,961,112	48,143,073	35,056,034	26,182,905	11,583,901			454,230		454,230	37,598,138	63,211,134	344,190,527
レタス 合計金額	352,900	374,485	512,905	392,086	353,807	231,370	203,740	252,990	224,650	196,680	299,747	436,006	3,831,366
サニーレタス	122,084,487	48,589,638	36,592,079	48,089,478	32,193,722	35,757,392	46,640,272	45,053,785	51,153,009	44,313,626	61,059,706	65,757,279	637,284,473
茨城県						448	3,456	4,020					12,112
山梨県						207,690	1,570,905	1,619,363	2,569,035		200		5,966,993
長野県										162,750			200
福岡県	2,788	3,799	2,728	6,288	7,760	4,272			144	3,120	7,972	5,204	44,075
長崎県	2,663,930	961,993	679,298	2,255,164	1,836,660	749,175		86,625	1,549,275	3,654,368	2,638,335	17,074,823	120
鹿児島県				234	2,116						100		37,800
沖縄県	6,144	7,291	10,236	3,515	3,217	77	219	26		294	2,409	9,867	2,550
サニーレタス 合計数量	3,576,957	2,136,646	1,276,928	583,522	548,436	11,445	86,825	8,369	8,369	84,735	1,249,492	3,300,933	671,685
サニーレタス 合計金額	8,932	11,090	12,964	10,037	13,293	14,085	9,043	10,950	10,616	8,122	10,481	15,291	43,295
その他レタス	6,240,887	3,098,639	1,956,226	2,956,286	2,960,181	3,050,250	4,952,630	4,232,625	6,734,302	3,657,885	4,916,985	6,011,193	12,864,288
岩手県						80	2,328	2,956	2,200	200			7,764
千葉県						38,220	1,091,370	1,167,495	1,421,280	107,100			3,825,465
長野県						18,900					2		18,900
静岡県											3,024		2
愛知県													3,024
岡山県													21,260
福岡県	732	4,688	2,064	4,008	5,776	1,828		832		1,624	5,016	2,472	31,792
総計	759,885	501,589	437,326	1,059,020	1,444,653	314,685		504,000	2,055,165	2,141,055	1,372,770	10,590,148	10,590,148

上段:数量(kg)、下段:金額(円)

品目	産地	1月	2月	3月	4月	5月	6月	7月	8月	9月	10月	11月	12月	総計
佐賀県		2,111	1,668	2,297	1,006	388	112	111	44	111	201	377	1,715	10,030
		959,467	468,010	399,362	171,495	68,210	12,395	14,391	26,140	93,030	213,556	662,734	3,088,790	
	その他レタス 合計数量	2,843	6,456	4,361	5,014	6,594	7,104	6,648	9,752	6,463	6,407	5,928	4,777	72,347
長崎県		1,719,352	972,355	836,688	1,230,515	1,646,213	1,563,718	3,525,060	3,795,336	3,755,845	3,006,990	2,539,831	2,264,457	26,856,360
		150												
	鹿児島県					42,000						119,910	78,645	240,555
沖縄県		2,111	1,668	2,297	1,006	388	112	111	44	111	201	377	1,715	10,030
		959,467	468,010	399,362	171,495	68,210	12,395	14,391	26,140	93,030	213,556	662,734	3,088,790	
	その他レタス 合計金額	1,719,352	972,355	836,688	1,230,515	1,646,213	1,563,718	3,525,060	3,795,336	3,755,845	3,006,990	2,539,831	2,264,457	26,856,360
埼玉県		14	56	56	328	173	254	51	36	8	26	4	4	86
		1,470	5,880	1,972	1,968	1,690	1,671	1,869	1,626	1,848	1,778	1,778	1,787	255,666
	千葉県					96	20	42	28	6	74	26	5	317
静岡県		7,560	15,272	7,875	7,875	24,990	2,205	17,273	35,910	11,235	6,563	6,563	128,883	
		10	105	102	102	32	59	83	21	412				
	福岡県					5,250	78,719	73,674	32,393	49,119	71,012	24,570	334,737	
沖縄県		14	56	56	328	173	254	51	36	8	26	4	4	86
		1,470	5,880	1,972	1,968	1,690	1,671	1,869	1,626	1,848	1,778	1,778	1,787	255,666
	千葉県					96	20	42	28	6	74	26	5	317
千葉県		1,505	1,805	1,972	1,968	1,690	1,671	1,869	1,626	1,848	1,778	1,778	1,787	255,666
		585,581	649,797	614,369	614,230	553,705	550,432	715,694	882,736	904,050	1,058,400	806,064	721,004	8,656,062
	埼玉県					5,250	78,719	73,674	32,393	49,119	71,012	24,570	334,737	
サラダ菜 合計数量		1,505	1,819	2,028	2,316	1,969	2,037	1,869	2,013	1,783	1,981	1,973	1,817	23,110
		585,581	651,267	620,249	683,478	601,002	623,985	843,385	970,900	997,659	1,143,429	935,561	756,127	9,412,623
	北海道					105	145	18						268
茨城県		115,265	130,726	30,346										276,337
		10												10
	千葉県													19,793
千葉県		75	65	15	25	185	195	90	55	55	185	185	135	1,025
		223,126	44,626	2,756	22,680	150,414	93,192	39,900	51,976	51,976	71,927	253,840	954,437	
	長野県					15	15	65	190	166	60	105	105	601
長野県		15,225	85	15										550,005
		65	35	85	35	85	15	57,645	222,496	86,899	63,264	104,476	30	245
	静岡県					69,958	9,976					42,525	25,200	180,209
愛知県		25												25
		70,875												70,875
	香川県					20							5	35
福岡県		21,000				22,575							8,400	51,975
		35	515	720	690	435	273	200	64	298	298	112	3,342	
		56,963	363,567	259,750	245,970	490,091	240,929	115,396	34,336	397,975	233,758	233,758	2,438,735	
佐賀県		85	10	40	270	40	40	15	90	20	40	40	10	620
		188,738	10,500	13,125	116,813	56,176	16,013	191,234	40,950	51,451	23,100	708,100		
	熊本県					4								14
大分県		76				8,978	2,625	7,875	7,875	19,478				
		83,003				106,124	243,498	352,673	779,760	926,893	1,134,530	362,516	143,064	4,132,061
	宮崎県					40								65
鹿児島県		16												40
		6,930	7,140											14,070
	沖縄県					2								375
沖縄県		67	55	17	5	2	1						228	375
		123,270	42,584	9,209	3,649	4,075	420						256,780	439,987

上段:数量(kg)、下段:金額(円)

品目	産地	1月	2月	3月	4月	5月	6月	7月	8月	9月	10月	11月	12月	総計
パセリ 合計数量		373	645	857	1,041	880	810	745	726	751	735	913	600	9,056
パセリ 合計金額		766,975	461,277	309,515	403,917	865,602	759,456	712,353	1,267,150	1,016,417	1,290,720	1,075,758	1,014,073	9,943,213
えんさい	福岡県							4						4
								420						420
	沖縄県	14	14	14	238	3,998	9,139	10,485	11,920	8,067	4,382	1,260	21	49,524
えんさい 合計数量		478	478	478	64,586	838,934	1,641,211	1,796,235	1,381,904	1,414,130	1,320,116	399,139	3,654	8,860,387
えんさい 合計金額		14	14	14	238	3,998	9,139	10,489	11,920	8,067	4,382	1,260	21	49,528
ちんげんさい	茨城県	478	478	478	64,586	838,934	1,641,211	1,796,655	1,381,904	1,414,130	1,320,116	399,139	3,654	8,860,807
						322	644	210	238	114	20			1,548
	長野県					89,933	226,170	76,440	144,323	58,118	8,400			603,384
							543	1,223	155					1,921
	静岡県	60	60	60	278	186,480	419,160	60,900						666,540
		9,450	9,450	9,450	81,848	33,758	33,978	20,990	16,233					196,257
	福岡県				52	320								372
		24,098	24,098	24,098	91,298									115,396
	熊本県				130	1,194	592	128	146					2,190
		58,275	58,275	58,275	344,120	152,451	50,127	47,775						652,748
	大分県				80	60								140
		33,600	33,600	33,600	18,375									51,975
	鹿児島県				176	2,140	596	348	180	76	40		8	3,564
		21,219	23,436	28,296	66,675	571,200	157,605	147,630	59,640	39,690	14,700	2,520	2,520	1,059,660
	沖縄県	5,208,134	3,962,692	3,963,149	5,394,204	3,978,916	4,185,365	4,246,102	4,355,799	6,211,811	7,232,052	7,145,732	5,327,638	61,211,594
ちんげんさい 合計数量		21,219	23,436	28,356	20,959	23,596	21,656	15,963	13,874	17,785	20,444	21,806	23,589	252,683
ちんげんさい 合計金額		5,208,134	3,962,692	3,972,599	5,576,852	5,175,690	4,941,829	4,973,437	4,689,427	6,325,852	7,255,152	7,145,732	5,330,158	64,557,554
葉だいこん	沖縄県	810	1,268	1,221	709	922	731	483	573	406	1,469	2,051	1,905	12,548
		295,483	266,336	174,092	150,960	191,763	170,919	123,954	111,501	131,350	422,291	505,161	393,138	2,936,948
葉だいこん 合計数量		810	1,268	1,221	709	922	731	483	573	406	1,469	2,051	1,905	12,548
葉だいこん 合計金額		295,483	266,336	174,092	150,960	191,763	170,919	123,954	111,501	131,350	422,291	505,161	393,138	2,936,948
クレソン	愛知県				6									6
					630									630
	沖縄県	1,521	2,672	2,556	3,010	2,483	1,110	292	121	304	864	2,113	2,654	19,700
		596,276	769,029	636,173	840,611	552,920	344,554	79,552	28,560	133,299	368,037	774,748	974,341	6,098,100
クレソン 合計数量		1,521	2,672	2,556	3,016	2,483	1,110	292	121	304	864	2,113	2,654	19,706
クレソン 合計金額		596,276	769,029	636,173	841,241	552,920	344,554	79,552	28,560	133,299	368,037	774,748	974,341	6,098,730
葉ニンニク	茨城県				10									10
					1,680									1,680
	沖縄県	2,022	1,602	358			4	5	263	2,909	7,163			7,163
		1,174,934	954,547	255,808			5,829	6,616	331,624	2,462,845	5,192,203			5,192,203
葉ニンニク 合計数量		2,022	1,602	368			4	5	263	2,909	7,173			7,173
葉ニンニク 合計金額		1,174,934	954,547	257,488			5,829	6,616	331,624	2,462,845	5,193,883			5,193,883
マコモ	沖縄県													20
														8,610
	中国	4,630	1,190	1,190	4,160	3,180	3,210	4,534	3,138	2,820	4,580	300		31,742
		271,269	482,370	482,370	1,596,420	1,262,100	1,266,195	1,625,610	1,304,835	1,136,730	1,808,100	121,800		10,875,429
	フィリピン													200
														78,330
マコモ 合計数量		4,630	1,190	1,190	4,160	3,180	3,210	4,534	3,138	2,820	4,580	320		31,962
マコモ 合計金額		271,269	482,370	482,370	1,596,420	1,262,100	1,266,195	1,625,610	1,304,835	1,215,060	1,808,100	130,410		10,962,369

上段:数量(kg)、下段:金額(円)

産地	1月	2月	3月	4月	5月	6月	7月	8月	9月	10月	11月	12月	総計
愛知県						2							2
よもぎ						47							47
沖縄県	4,033	4,101	5,500	5,070	3,942	3,113	4,512	5,251	4,192	3,412	3,949	4,012	51,087
	1,577,637	925,094	954,972	1,331,783	1,061,753	1,434,925	1,328,210	1,029,628	926,916	1,584,665	1,213,726	1,553,173	14,922,482
よもぎ 合計数量	4,033	4,101	5,500	5,070	3,942	3,115	4,512	5,251	4,192	3,412	3,949	4,012	51,089
よもぎ 合計金額	1,577,637	925,094	954,972	1,331,783	1,061,753	1,434,972	1,328,210	1,029,628	926,916	1,584,665	1,213,726	1,553,173	14,922,529
にがな	891	761	740	1,135	966	475	240	270	315	707	1,056	1,134	8,690
	329,302	193,720	212,982	287,195	287,561	190,378	102,097	116,645	265,130	495,541	427,306	272,530	3,180,387
にがな 合計数量	891	761	740	1,135	966	475	240	270	315	707	1,056	1,134	8,690
にがな 合計金額	329,302	193,720	212,982	287,195	287,561	190,378	102,097	116,645	265,130	495,541	427,306	272,530	3,180,387
水前寺菜			4				1						5
愛知県					2,100		1,575						3,675
鹿児島県							36	10			6	15	67
							34,650	9,450			3,780	7,560	55,440
沖縄県	2,193	1,716	2,685	2,952	3,192	2,843	2,047	1,978	1,652	1,491	2,176	2,074	26,999
	632,151	422,525	568,643	611,858	645,142	704,169	663,535	421,551	751,784	1,130,351	969,729	832,724	8,354,162
水前寺菜 合計数量	2,193	1,716	2,685	2,952	3,196	2,843	2,084	1,988	1,652	1,491	2,182	2,089	27,071
水前寺菜 合計金額	632,151	422,525	568,643	611,858	647,242	704,169	699,760	431,001	751,784	1,130,351	973,509	840,284	8,413,277
その他の葉菜類 茨城県	3	45											48
	5,198	30,104											35,302
埼玉県	3	3	3	3			5						14
	2,520	2,520	2,835	2,520			4,725						12,600
千葉県	7		9				10						26
	12,128		15,120				14,805						42,053
神奈川県	4		12	1			5						22
	3,465		10,290	840			4,725						19,320
山梨県	15	2	1	5	7	20	8						58
	13,440	2,100	945	4,200	5,985	16,695	7,560						50,925
岐阜県	11	10											21
	3,402	5,670											9,072
静岡県		6											7
		6,300											1
愛知県					18							2,100	8,400
					63							17	35
徳島県			2					8					10
			210					210					420
福岡県						20							20
						8,400							8,400
熊本県	4	18	30	44	24								120
	4,830	21,735	36,225	53,130	32,025								147,945
大分県	7		6								4		17
	29,400		315								315		30,030
鹿児島県											15		15
											8,190		8,190
沖縄県	4,623	4,429	5,270	4,663	5,185	4,695	4,753	9,788	6,654	5,908	10,286	5,607	71,861
	2,018,506	1,268,672	1,214,267	1,683,831	1,614,953	1,706,143	2,010,549	5,294,879	2,619,479	2,329,692	3,159,035	1,882,419	26,802,425
中国	449	338	336	294	286	312	433	342	342	421	337	322	4,212
	326,130	248,220	279,720	245,826	240,240	262,080	320,460	271,320	286,230	362,040	282,450	270,480	3,395,196
フィリピン													2
													1,680

上段:数量(kg)、下段:金額(円)

品目	産地	1月	2月	3月	4月	5月	6月	7月	8月	9月	10月	11月	12月	総計
その他の葉菜類 合計数量		5,126	4,848	5,669	5,009	5,521	5,047	5,214	10,138	6,998	6,329	10,642	5,947	76,488
	その他の葉菜類 合計金額	2,419,019	1,582,801	1,559,927	1,989,507	1,894,106	1,993,318	2,362,824	5,566,409	2,907,389	2,691,732	3,449,990	2,157,099	30,574,121
きゅうり	北海道							1,140	9,630	2,200				12,970
	青森県							556,080	4,808,108	1,325,153				6,689,341
								465	2,245	700				3,410
	岩手県							180,653	1,023,488	231,000				1,435,141
								1,460	3,530	1,020				6,145
	宮城県							611,835	1,904,280	529,200				3,080,385
								135	740	1,475				3,195
	秋田県							52,448	393,855	837,008				1,586,446
								3,345	9,490	790				13,850
	山形県							1,334,236	4,524,251	433,020				6,992,307
								55	400	150				605
	茨城県							21,368	295,680	89,250				406,298
								5	500	785				1,290
	栃木県							1,680	361,200	492,030				854,910
								240						645
	群馬県							82,373						238,823
								345	70	1,330				4,080
	埼玉県							136,290	22,050	739,725				1,686,720
								145		30				1,110
	千葉県							47,250	26,460	26,460				552,930
								405	345	1,695				7,820
	福岡県							151,620	122,010	873,285				3,106,635
								680	2,445	4,900				52,850
	佐賀県							198,030	500,115	666,330				13,491,241
								17,560	28,945	5,790				87,347
								5,287,486	5,068,287	1,865,472				28,485,536
	長崎県							100	250	800				1,515
								30,660	42,000	94,815				302,295
	熊本県							2,265	305	3,365				7,270
								6,460	1,655	3,030				11,270
	宮城県							635,933	86,468	174,668				945,210
								20,225	25,885	20,560				27,760
								1,805	20,560	16,895				180,005
	鹿児島県							530,460	6,262,822	4,158,817				66,555,294
								970	2,555	1,475				7,865
	沖縄県							299,408	20,790	759,939				2,614,922
								183,333	204,566	194,013				1,456,514
								52,723,997	34,781,446	30,656,299				375,497,215
きゅうり 合計数量		189,053	205,011	194,013	167,154	167,982	173,235	184,548	155,478	131,404				1,912,486
きゅうり 合計金額		54,387,828	34,888,704	30,656,299	43,388,929	27,549,156	43,955,158	41,189,395	54,718,842	58,509,760				536,988,024
かぼちゃ	北海道							30	32	9,568				147,720
								28,823	27,300	2,163,945				23,617,184
	茨城県							2						2
								1,313						1,313
	群馬県							8						26
								5,250	14,175					19,425
	千葉県							5						2,985
								5,250	590,415					595,665
	新潟県													4,500
														1,028,370

品目	産地	1月	2月	3月	4月	5月	6月	7月	8月	9月	10月	11月	12月	総計
	長野県			144	663	498	386	50	1,741					1,741
	岐阜県			83,055	487,148	371,070	405,720	18,375	1,365,368					1,365,368
	静岡県			23	394,328				2,590					2,590
	三重県			10,710					1,000					1,000
	岡山県								222,600					222,600
	長崎県			12	11,870	2,030			350					37,889
	熊本県			7,455	2,080,365	310,278								13,912
	宮崎県			1,750	4,080	130								2,398,098
	鹿児島県			84	40	262	284	626	416	12,120	3,030	414	1,008	880,898
	沖縄県			44,625	32,970	103,479	131,671	196,131	464,205	266,879	436,934	910,490	601,400	23,988
	ニュージーランド			1,470		40	8,340	21,750						5,939,683
	韓国			181,283		4,830	1,362,691	3,399,533						30,130
	ニュージーランド*			10,790	26,800	47,980	27,600	3,030	21,340					4,767,054
	メキシコ			1,489,059	3,188,644	5,554,977	3,550,612	311,798	3,836,440					3,836,440
	その他外国			45,770	24,310	1,520	15,980	4,660	650					116,200
	岩手県			5,440,897	2,966,027	177,555	2,501,576	4,044,084	514,764	78,488				14,095,090
	茨城県			70,435	117,087	187,363	203,843	104,026	50,023	56,783	49,434	53,398	74,106	4,083,661
	栃木県			13,807,895	31,789,493	45,370,436	37,334,672	18,511,939	7,515,169	9,165,918	9,636,148	9,307,468	10,827,333	1,064,891
	群馬県													1,239,788
	千葉県													12
	長野県													21,000
	長野県													294
	高知県			288	282	347	240	252	51	297	294	306		948
	福岡県			114,083	103,110	124,425	100,065	73,185	21,000	65,940	127,785	125,580		340,305
	佐賀県			648	1,808	4,312	1,900	4,008	36	60	85	230	57	2,280
				353,535	612,780	952,933	830,865	1,065,451	4,620	22,880	16,170	90,090	24,150	832,893
														20,073
														6,393,640
														960
														81,900
														476,910



上段:数量(kg)、下段:金額(円)

品目	産地	1月	2月	3月	4月	5月	6月	7月	8月	9月	10月	11月	12月	総計
熊本県		5,667	8,153	11,149	26,840	28,093	30,110	26,961	38,158	30,930	39,897	25,933	14,824	286,715
		2,618,910	2,710,944	2,048,970	8,113,381	5,718,211	6,659,834	7,290,854	6,795,091	10,277,108	15,125,653	10,008,434	6,432,355	83,799,745
大分県								60						60
宮崎県						3,435	3,335	11,965	10,033	480	450			29,698
鹿児島県						804,983	938,070	3,493,140	1,337,281	85,050	155,400			6,813,924
沖縄県		492	748			335	2,248	2,691				700	264	7,478
		242,498	269,850	68,461	48,790	47,978	36,376	29,599	24,064	16,313	7,208	13,466	17,328	379,273
なす 合計数量		11,511,126	11,239,003	13,637,307	12,717,329	8,795,545	6,475,555	5,692,431	3,619,500	4,848,988	2,136,576	4,590,271	7,770,630	93,034,261
		35,046	52,730	84,269	77,770	83,766	74,225	78,614	85,763	62,144	49,337	41,025	32,623	757,312
なす 合計金額		14,840,152	14,935,687	16,763,635	21,761,640	16,457,375	15,200,109	20,152,130	15,377,418	22,957,725	18,306,517	15,511,680	14,500,240	206,764,308
トマト						12,704	29,520	33,928			9,920			86,072
						4,742,296	11,112,161	15,087,400	5,377,224					36,319,081
青森県						26	566	1,328			1,258	200		3,378
岩手県						2,730	231,945	653,395	715,344	84,420				1,687,834
								28		720	288			1,036
秋田県						280		11,025	347,550	161,070				519,645
						88,200					120			400
											60,165			148,365
茨城県						1,304	8,960	4,432			240			14,936
						493,185	4,324,898	2,328,375			126,000			7,272,458
栃木県						24		200						224
						6,300		95,550						101,850
群馬県						530						692		1,222
						223,776						345,660		569,436
千葉県						224	348	12,828	24,602	2,504	848			41,354
						90,720	110,775	5,775,303	11,338,247	1,623,825	467,040			19,405,910
岐阜県						576	2,544			1,044				4,164
						240,030	1,452,150	555,660						2,247,840
広島県						7,816	1,512					9,328		9,328
						2,723,280	767,130							3,490,410
山口県						1,920								1,920
愛媛県						88								88
						57,750								57,750
高知県											40			40
福岡県						23,549	7,045	3,816	7,872	19,348	20,132	2,968	27,300	27,300
						7,518,275	1,888,971	1,167,233	2,313,637	4,561,894	5,981,745	824,040	29,925	381,780
														10,920,840
														6,460,455
														9,904,732
														51,953,527
佐賀県												24		2,164
														1,248,345
長崎県						1,085	113	1,521	150					449
						312,008	28,350	249,638	1,408,055	45,990				8,745
熊本県						32,872	8,827	964	1,416	29,384	95,943	92,802	22,924	31,320
						10,625,318	2,407,146	271,950	388,605	6,784,880	25,495,893	36,483,046	24,882,144	11,806,158
														15,035,013
														21,150,533
														16,166,979
														171,497,665
大分県						800		3,524	41,031	54,205	20,101	7,995	3,349	131,005
						220,500		1,237,068	15,107,843	16,571,492	10,935,412	3,646,346	1,419,739	49,138,400
宮崎県						1,116	984	5,386	18,684	14,928	8,012	2,944	3,440	630
						380,334	281,820	1,420,126	6,401,521	4,769,209	2,416,943	1,639,785	1,694,700	2,228,605
														324,660
														21,557,703

上段:数量(kg)、下段:金額(円)

品目	1月	2月	3月	4月	5月	6月	7月	8月	9月	10月	11月	12月	総計
鹿児島県	20			92	988	3,628	300						5,028
	4,620			15,540	210,735	1,134,315	116,865						1,482,075
沖縄県	83,079	171,042	259,765	208,235	140,241	35,923	884	80	180	829	10,152	40,255	950,665
	27,860,107	37,918,297	47,157,422	46,793,103	24,245,432	6,686,919	217,348	7,245	28,455	389,865	6,266,740	15,607,472	213,178,405
アメリカ										2,240			2,560
									403,200	2,822,400			3,225,600
韓国											1,240	360	3,016
									91,770		602,175	174,825	1,402,381
ニュージーランド													200
													84,000
トマト 合計数量	141,721	188,811	264,545	217,615	196,868	177,366	170,958	197,767	111,363	105,720	70,712	103,416	1,946,882
トマト 合計金額	46,700,662	42,745,084	48,596,605	49,510,885	37,472,705	48,351,816	63,163,648	59,854,026	55,016,231	54,538,939	40,863,812	42,782,892	589,597,305
ミニトマト							90	1,494	1,920	808	132		4,444
							58,433	1,064,040	1,615,845	753,379	85,313		3,577,010
青森県							50	120	153	96			419
							55,440	129,150	213,570	126,000			524,160
岩手県											134		134
									196,056				196,056
山形県							323	257					580
							439,992	323,568					763,560
茨城県								480					480
								630,000					630,000
千葉県							148	150					298
								215,712	131,250				346,962
愛知県				1			9						10
					1,575		1,890						3,465
島根県							255						255
							160,650						160,650
福岡県							77	853	202	552	372		2,056
							72,576	649,740	296,352	395,325	247,800		1,661,793
佐賀県	48				225	455							728
	27,720				94,752	196,560							319,032
長崎県	627	45		135		400	48	120	842	2,308	849		5,374
	318,024	23,625		70,875		262,196	36,698	39,060	1,181,376	2,302,020	540,792		4,774,666
熊本県	2,660	252	186	126	547	2,658	7,263	5,582	2,265	1,433	2,751	459	26,182
	1,183,455	85,050	97,020	66,150	262,080	1,063,913	4,801,126	3,172,974	2,794,743	1,088,703	1,503,307	379,890	16,498,411
大分県							2,787	8,580	617	711	405	280	13,380
							2,043,762	4,891,614	848,043	832,419	317,016	151,200	9,084,054
宮崎県	2,001	597	180		1,149	7,878	3,719	537	324	2,307	2,283	1,047	22,022
	1,037,547	309,960	100,800		445,799	3,525,671	2,567,623	275,100	419,580	1,642,988	1,341,255	888,004	12,554,327
鹿児島県					34	1,948	403				1,140	1,318	4,843
					17,640	1,028,034	294,210				632,268	947,552	2,919,704
沖縄県	9,435	14,879	23,539	24,078	16,557	4,796	682	14	97	2,680	6,074	7,222	110,053
	5,596,996	7,645,994	11,485,078	9,965,659	7,555,895	2,299,649	413,911	8,148	113,785	3,126,317	5,162,226	6,373,868	59,747,526
韓国	2,225	940	1,150	1,350	1,250	1,190	1,480	1,800	1,700	1,760	1,800	1,530	18,175
	825,006	354,690	434,700	510,300	472,500	449,820	558,390	672,840	640,710	684,915	676,620	546,928	6,827,419
その他外国										109	10		119
										99,498	8,820		108,318
ミニトマト 合計数量	16,996	16,713	25,055	25,689	19,763	19,325	16,863	19,100	9,205	13,171	15,816	11,856	209,552
ミニトマト 合計金額	8,988,748	8,419,319	12,117,598	10,612,984	8,850,241	8,825,843	11,064,709	10,902,666	9,605,764	11,506,382	10,515,417	9,287,442	120,697,113

上段:数量(kg)、下段:金額(円)

品目	産地	1月	2月	3月	4月	5月	6月	7月	8月	9月	10月	11月	12月	総計
ピーマン	北海道							2,605	17,361	11,741	6,441			38,148
								1,331,715	5,020,035	5,527,414	2,533,844			14,413,008
	青森県							200	15,800	21,667	8,262			45,929
								52,500	4,812,360	11,026,003	3,168,599			19,059,462
	岩手県							130	692	4,539	440			5,801
								90,300	217,980	2,429,102	190,166			2,927,548
	茨城県							2,652	800	20,536	18,752			42,740
								1,546,545	210,000	12,528,685	7,723,022			22,008,252
	千葉県	10								20	120			150
		9,450								16,800	44,153			70,403
	和歌山県								28	334	34			396
									12,600	156,975	17,640			187,215
	高知県				15		123		111				81	330
					3,150		100,081		39,816		36,175		34,020	213,242
	福岡県							86						86
								31,421						31,421
	佐賀県							1,043	2,521		424			3,988
								449,159	548,941		162,088			1,160,168
	熊本県	150				145	3,605	9,649	9,596	921	1,853	473		26,392
		78,750				15,225	1,481,944	3,915,388	2,285,995	517,041	673,078	148,995		9,116,416
	大分県			40	5		8,221	19,217	16,068	4,564	9,658	4,096		61,869
				25,494	3,990		3,477,759	7,842,109	4,049,283	2,553,103	3,529,738	1,470,972		22,952,448
	宮崎県	70	5,889	3,980	700	2,050	13,078	14,005	22,874	1,710	5,614	8,157	12,860	90,787
		72,975	4,005,015	1,859,550	262,500	445,200	3,731,217	8,060,178	2,773,147	980,333	2,305,173	3,835,703	4,969,503	33,300,494
	鹿児島県	1,922	1,290	1,447	4	5,435	1,823	195		75	10,405	3,703	146	26,445
		973,298	600,443	455,805	840	970,306	194,828	40,950		42,525	3,259,938	1,048,635	70,980	7,658,598
	沖縄県	123,464	134,080	196,596	156,147	203,481	57,867	7,177	516	850	20,404	76,681	99,774	1,077,037
		53,152,119	47,660,223	48,273,023	35,081,711	37,647,172	8,316,349	1,824,183	44,764	360,198	7,891,393	29,540,412	35,880,598	305,672,145
	ピーマン 合計数量	125,616	141,259	202,063	156,856	211,111	84,609	59,959	86,379	67,068	82,407	93,110	112,661	1,420,098
	ピーマン 合計金額	54,286,592	52,265,681	50,613,872	35,349,041	39,077,903	17,205,247	25,184,448	20,075,186	36,177,995	31,535,037	36,044,717	40,955,101	438,770,820
	ししとう											3		3
												7,875		7,875
	千葉県				47		202	294	226	262	23			1,054
					60,270		248,536	290,010	347,235	294,946	43,365			1,284,362
	兵庫県	26	41		30									97
		20,265	25,043		25,106									70,414
	香川県				5		27	25	117					174
					2,846		8,663	19,279	58,590					89,378
	高知県	213	282	310	299	295	219	154	75	123	107	297	191	2,565
		430,605	450,136	531,090	447,300	361,148	258,774	149,625	63,945	117,306	143,136	488,880	447,300	3,889,245
	長崎県									66		30		96
										132,930		52,353		185,283
	大分県							50	18	18	22	15		123
								17,735	9,450	9,450	13,776	13,230		63,641
	宮崎県									15			9	24
										25,200			18,459	43,659
	沖縄県	12	26	20	23	91	54	72	8	14	14	58	72	450
		22,344	32,760	19,773	9,436	47,511	27,793	34,539	3,466	9,630	9,630	66,865	106,792	381,245
	中国			12										12
				18,585										18,585

上段:数量(kg)、下段:金額(円)

品目	産地	1月	2月	3月	4月	5月	6月	7月	8月	9月	10月	11月	12月	総計
しょう 合計数量	韓国	204	114	297	270	294	255	324	42	158	162	158	162	2,120
		329,491	157,500	399,735	314,370	325,395	294,525	372,855	31,028	246,330	239,085	246,330	239,085	2,710,314
		455	475	627	622	680	575	807	464	473	522	584	434	6,718
しょう 合計金額		802,705	684,024	950,398	796,212	734,054	641,362	826,136	406,562	651,736	520,078	918,898	811,636	8,744,001
	スイートコーン								3,150	3,315	650			7,115
	北海道								637,529	797,823	225,225			1,660,577
群馬県						15	15	160	25					200
						7,560	7,560	55,650	11,025					74,235
千葉県								330						330
								90,615						90,615
山梨県						5	5	70						75
						1,680	1,680	17,640						19,320
愛知県					20									20
					1,470									1,470
福岡県					40	70								110
					31,080	20,790								51,870
熊本県					116									116
					35,627									35,627
宮崎県					70	23								93
					21,000	12,338								33,338
鹿児島県					30	1,380		1,405						2,845
					17,640	7,350	350,607	95,782						471,379
沖縄県		5,857	17,179	25,154	20,728	15,588	2,894	227	17	74	419			88,137
		1,174,936	3,867,253	5,928,343	4,996,489	2,933,727	351,606	9,818	420	15,593	77,891			19,356,076
フィリピン		10							4					14
		4,032							378					4,410
タイ		5			2			2						9
		2,363			1,680			2,415						6,458
スイートコーン 合計数量		5,872	17,179	25,154	20,760	15,748	4,503	3,196	3,196	3,315	650	74	419	99,064
		1,181,331	3,867,253	5,928,343	5,015,809	2,994,627	780,208	271,920	649,352	797,823	225,225	15,593	77,891	21,805,375
オクラ	熊本県							12						12
								1,260						1,260
鹿児島県					100		8		288					396
					126,000		2,520	23,940						152,460
沖縄県		1,692	1,658	2,160	4,075	13,075	49,637	89,212	55,995	61,114	39,123	29,530	8,412	355,683
		2,851,974	2,405,013	2,722,002	6,437,775	11,741,820	28,370,567	44,891,928	13,213,104	21,565,687	14,427,563	13,539,956	6,682,595	168,849,984
フィリピン		12	56	18								102	20	208
		8,190	40,530	15,225								49,770	23,100	136,815
タイ				4										4
				3,150										3,150
オクラ 合計数量		1,692	1,670	2,220	4,193	13,075	49,645	89,224	56,283	61,114	39,123	29,632	8,432	356,303
		2,851,974	2,413,203	2,765,682	6,579,000	11,741,820	28,373,087	44,893,188	13,237,044	21,565,687	14,427,563	13,589,726	6,705,695	169,143,669
オクラ 合計金額									5,960	8,000				13,960
	茨城県							378,011	619,784					997,795
愛知県							6,600	840						17,160
							766,500	141,120	1,137,675	767,130				2,812,425
和歌山県							1,090							1,090
							114,450							114,450
岡山県					710	12,570								13,280
					74,550	1,252,704								1,327,254

上段:数量(kg)、下段:金額(円)

品目	1月	2月	3月	4月	5月	6月	7月	8月	9月	10月	11月	12月	総計
産地													
長崎県								3,850	19,930	8,190	7,900	5,390	45,260
								464,363	2,921,101	1,403,850	1,067,955	539,910	6,397,179
鹿児島県							500	7,350	760				8,610
							68,250	795,795	111,720				975,765
沖縄県	32,656	43,033	50,706	84,937	142,227	148,732	117,240	54,789	46,014	60,106	25,239	39,940	845,619
	7,425,076	10,309,731	11,085,210	11,373,609	13,455,310	12,076,561	6,172,535	4,221,923	5,202,852	6,486,887	3,154,551	8,003,039	98,967,284
とうがん 合計数量	32,656	43,033	50,706	84,937	142,227	148,732	118,450	85,609	81,304	69,136	39,379	48,810	944,979
とうがん 合計金額	7,425,076	10,309,731	11,085,210	11,373,609	13,455,310	12,076,561	6,315,335	7,227,246	9,621,957	8,031,857	5,360,181	9,310,079	111,592,152
しろうり					20	20	10						50
					1,260	1,890	420						3,570
しろうり 合計数量					20	20	10						50
しろうり 合計金額					1,260	1,890	420						3,570
モーウイ	270	270		2,143	17,534	59,518	26,845	12,563	8,811	5,076	4,242	671	137,943
	41,423	30,714		275,780	1,341,060	2,405,190	2,345,440	1,685,461	1,294,073	479,379	395,007	70,896	10,364,423
モーウイ 合計数量	270	270		2,143	17,534	59,518	26,845	12,563	8,811	5,076	4,242	671	137,943
モーウイ 合計金額	41,423	30,714		275,780	1,341,060	2,405,190	2,345,440	1,685,461	1,294,073	479,379	395,007	70,896	10,364,423
ゴーヤー					3								3
					1,155								1,155
群馬県								315					315
								159,600					159,600
熊本県							198			144			342
							34,650			77,280			111,930
宮崎県								471	33	147			651
								301,119	13,860	36,015			350,994
鹿児島県							3,479	14,367	5,465	115			23,426
							328,955	2,843,064	1,171,302	26,565			4,369,886
沖縄県	94,244	117,788	213,917	192,919	361,670	430,384	363,000	168,368	144,873	99,681	102,950	73,812	2,363,606
	37,844,081	38,312,264	53,479,149	87,895,482	112,753,077	96,821,941	76,242,546	38,451,388	59,421,121	44,026,177	45,138,090	43,071,249	733,456,565
ゴーヤー 合計数量	94,244	117,788	213,917	192,919	361,673	430,384	366,677	183,521	150,371	100,087	102,950	73,812	2,388,343
ゴーヤー 合計金額	37,844,081	38,312,264	53,479,149	87,895,482	112,754,232	96,821,941	76,606,151	41,755,171	60,606,283	44,166,037	45,138,090	43,071,249	738,450,130
へちま						210	243	90					543
						45,675	49,298	9,240					104,213
沖縄県	8,764	16,897	28,658	18,668	63,164	120,143	85,702	62,474	95,570	61,309	22,158	12,835	596,342
	3,848,451	5,766,430	8,211,888	7,828,236	15,514,897	18,940,217	14,721,659	12,351,749	14,429,399	10,149,976	5,625,953	3,897,924	121,286,779
へちま 合計数量	8,764	16,897	28,658	18,668	63,164	120,353	85,945	62,564	95,570	61,309	22,158	12,835	596,885
へちま 合計金額	3,848,451	5,766,430	8,211,888	7,828,236	15,514,897	18,985,892	14,770,957	12,360,989	14,429,399	10,149,976	5,625,953	3,897,924	121,390,992
パパイヤ(書物)	6,652	6,072	4,962	5,419	8,356	16,837	21,397	23,883	31,982	36,564	27,158	21,130	210,412
	7,126,474	7,516,098	5,523,151	5,649,352	6,561,501	7,487,348	6,158,988	5,009,356	5,173,741	4,548,359	3,636,220	2,623,126	67,013,714
パパイヤ(書物) 合計数量	6,652	6,072	4,962	5,419	8,356	16,837	21,397	23,883	31,982	36,564	27,158	21,130	210,412
パパイヤ(書物) 合計金額	7,126,474	7,516,098	5,523,151	5,649,352	6,561,501	7,487,348	6,158,988	5,009,356	5,173,741	4,548,359	3,636,220	2,623,126	67,013,714
その他の果菜類			30										30
			24,066										24,066
鹿児島県													6
													6,930
沖縄県	2,250	4,440	6,408	9,674	13,480	10,273	2,382	22		52		874	49,835
	440,216	1,390,497	2,116,538	3,346,648	2,958,357	2,670,363	888,015	9,450		31,101		328,970	14,180,155
オランダ						3,455	1,565	9,250	13,845	7,705			35,820
						2,306,308	1,055,439	6,383,224	10,416,557	5,386,500			25,548,028
中国	50												50
	34,650												34,650

上段:数量(kg)、下段:金額(円)

品目	産地	1月	2月	3月	4月	5月	6月	7月	8月	9月	10月	11月	12月	総計
韓国		12,315	11,845	9,835	16,310	14,160	13,920	15,070	6,150	4,345	9,845	18,912	20,115	152,822
		9,149,007	8,888,775	7,900,909	8,932,816	6,473,958	7,121,919	8,349,398	3,664,186	3,221,064	6,103,692	10,298,496	12,725,349	92,829,569
ニュージーランド		3,025	455	840	95						20	500	5	4,940
		2,401,033	330,015	643,335	36,120						7,560	250,425	2,625	3,671,113
その他の果菜類 合計数量		17,640	16,740	17,113	26,079	27,620	27,648	19,017	15,422	18,190	17,570	19,464	21,000	243,503
その他の果菜類 合計金額		12,024,906	10,609,287	10,684,848	12,315,584	9,432,315	12,088,590	10,292,852	10,056,860	13,637,621	11,497,752	10,580,022	13,063,874	136,294,511
いんげん						1,914	3,196	1,378	1,612	64				8,164
						1,883,911	3,073,770	2,090,130	1,432,515	99,540				8,579,866
青森県				11			2	658	500	286				1,457
				2,310	1,680	750,120	761,251	364,560						1,879,921
岩手県				8			5							13
				5,775	2,625									8,400
和歌山県														5
														5,250
広島県		3			3	13					2	16	1	38
		1,575			3,150	9,555					1,470	10,080	1,050	26,880
徳島県					4									4
					1,260									1,260
高知県	8				70	138	30					22		268
	4,200				94,763	106,785	29,400					24,255		259,403
福岡県					14		88	300						402
					14,700	64,208	247,905							326,813
佐賀県	1				5						2	11	5	24
	1,575				3,675					1,050	9,450	5,670	21,420	21,420
長崎県			1		4		66							77
			1,470		2,310	77,805							3,150	84,735
熊本県	69	77	74	38	638	2,546	660	306			66	214		4,688
	30,030	44,625	28,875	29,925	410,025	1,895,828	424,200	244,965		78,120	239,295			3,425,888
大分県							369	20			10			399
							253,995	7,350		12,600				273,945
宮崎県							144	70						214
							163,958	87,675						251,633
鹿児島県	1	20		20	1,163	1,394	18		40	377	643		3	3,679
	1,995	18,690		6,300	665,826	722,233	17,010		58,800	441,315	791,490	18,270	2,741,929	
沖縄県	96,279	91,471	108,601	94,559	47,361	1,966	2		44	344	12,974		64,930	518,531
	54,820,987	52,359,380	58,254,935	58,185,779	23,107,168	449,857	1,680		14,060	219,390	8,470,123	47,186,183	303,069,542	
その他外国	30													30
	1,575													1,575
いんげん 合計数量		96,388	91,571	108,676	94,690	49,340	6,109	3,414	4,250	1,962	2,699	13,944	64,950	537,993
いんげん 合計金額		54,860,362	52,424,270	58,285,280	58,319,917	24,321,304	3,247,416	2,996,964	4,163,880	2,924,241	2,551,020	9,644,233	47,219,573	320,958,460
さやえんどう														4
														420
沖縄県	17	73	107	82								1	14	294
	28,734	61,172	77,866	63,596								1,512	21,789	254,669
中国	78	30	40	34			40	62	2			12	18	316
	12,128	8,400	14,490	1,932			7,140	12,390	420			2,205	5,145	64,250
韓国			8											8
			6,090											6,090
タイ														6
														2,520

上段:数量(kg)、下段:金額(円)

品目	産地	1月	2月	3月	4月	5月	6月	7月	8月	9月	10月	11月	12月	総計
さやえんどう 合計数量		95	103	155	82	38	38	62	40	2		13	38	628
さやえんどう 合計金額		40,862	69,572	98,446	63,596	2,352	7,140	12,390	420			3,717	29,454	327,949
実えんどう	熊本県					8								8
						6,615								6,615
	沖縄県	321	338	216	232	12	7						282	1,408
		63,133	124,511	84,138	67,137	4,526	2,694						116,393	462,532
実えんどう 合計数量		321	338	216	232	20	7						282	1,416
実えんどう 合計金額		63,133	124,511	84,138	67,137	11,141	2,694						116,393	469,147
そらまめ	鹿児島県		4											4
			1,260											1,260
	沖縄県			32										32
				4,557										4,557
そらまめ 合計数量		4		32										36
そらまめ 合計金額		1,260		4,557										5,817
えだまめ	沖縄県			2,257		2,193								4,450
				848,726		777,529								1,626,255
えだまめ 合計数量				848,726		777,529								1,626,255
えだまめ 合計金額				2,257		2,193								4,450
うりずん	沖縄県	52	123	242	115	185	621	652	1,186	2,628	2,156	1,314	796	10,070
		118,090	245,060	383,250	528,067	509,991	941,028	1,311,124	886,394	1,188,082	1,121,378	1,033,876	657,448	8,923,788
うりずん 合計数量		52	123	242	115	185	621	652	1,186	2,628	2,156	1,314	796	10,070
うりずん 合計金額		118,090	245,060	383,250	528,067	509,991	941,028	1,311,124	886,394	1,188,082	1,121,378	1,033,876	657,448	8,923,788
その他の豆科類	沖縄県	4,890	3,587	1,787	1,357	1,681	1,929	1,822	1,421	782	118	202	2,644	22,220
		1,568,640	981,665	799,584	502,510	517,621	620,324	776,678	603,039	518,732	67,142	105,989	1,247,437	8,309,361
その他の豆科類 合計数量		4,890	3,587	1,787	1,357	1,681	1,929	1,822	1,421	782	118	202	2,644	22,220
その他の豆科類 合計金額		1,568,640	981,665	799,584	502,510	517,621	620,324	776,678	603,039	518,732	67,142	105,989	1,247,437	8,309,361
かんしよ	茨城県	500		1,025		3,000		10	2,850	3,745	1,975	3,240	1,035	17,380
		105,000		180,075		656,250		3,990	932,400	1,059,240	474,233	719,200	267,593	4,997,981
	千葉県	1,395	3,000	1,245	1,990	2,180	1,080	2,925	330	3,420	5,385	3,775	4,325	31,050
		365,033	663,758	323,610	491,506	599,499	272,738	752,378	82,740	756,945	1,299,271	974,822	987,107	7,569,407
	熊本県	15,580	23,526	22,035	36,345	11,300	34,415	6,820	2,850	1,635	19,735	20,170	30,110	224,521
		3,378,585	3,859,751	3,762,050	5,589,944	2,370,080	5,042,576	687,646	354,585	259,560	3,324,671	4,806,012	4,086,133	37,521,573
	大分県						290							1,890
							75,811							496,755
	宮城県	5,320	4,910	780	3,390	9,930	1,840	1,141	1,855	3,000	4,575	3,647	5,744	46,132
		777,422	578,235	99,384	443,888	1,600,412	153,773	155,033	232,156	463,707	580,756	545,958	821,145	6,451,869
	鹿児島県	6,721	4,050	8,379	5,515	7,700	11,030	18,041	14,769	27,536	17,062	13,735	20,584	155,122
		1,127,054	600,919	1,455,087	973,668	1,692,446	1,834,983	2,888,954	2,535,872	4,792,433	2,200,823	2,765,339	2,672,656	25,540,234
	沖縄県	15,022	16,396	17,494	11,263	15,175	22,026	25,412	11,156	15,228	11,024	13,551	13,469	187,216
		2,495,770	2,004,508	1,940,361	2,285,653	2,363,680	2,984,802	1,900,464	1,474,770	2,232,525	1,664,572	2,697,508	2,032,956	26,077,569
かんしよ 合計数量		44,538	51,882	50,958	58,503	49,285	70,681	54,349	33,810	54,564	59,756	58,118	76,867	663,311
かんしよ 合計金額		8,248,864	7,707,171	7,760,567	9,784,659	9,282,347	10,364,683	6,389,465	5,612,523	9,564,410	9,544,326	12,508,839	11,364,345	108,131,199
ばれいしよ	北海道	19,950	20,000	8,800	15,820	1,300		640	74,300	209,900	324,670	312,300	173,370	1,161,050
		2,079,372	1,824,062	950,513	1,659,631	34,125		168,000	17,578,314	39,615,881	46,759,043	39,377,808	23,080,802	173,127,551
	青森県							1,820	15,990	1,120	22,800			41,730
								442,890	4,660,835	312,323	3,273,900			8,689,948
	茨城県							8,540	19,680	1,340	920			30,480
								1,583,768	4,782,698	114,765	84,420			6,565,651
	千葉県							570	22,920					23,490
								146,580	6,006,841					6,153,421



上段:数量(kg)、下段:金額(円)

産地	1月	2月	3月	4月	5月	6月	7月	8月	9月	10月	11月	12月	総計
広島県							2,270						2,270
福岡県							564,375					1,350	1,350
佐賀県								1,020				170,100	170,100
長崎県	248,770	116,500	10,550	4,870	130,240	208,130	184,160	24,960	24,560	200,080	24,560	200,080	1,152,820
熊本県	26,157,303	8,559,945	806,454	686,910	16,425,487	25,250,000	30,651,386	4,092,585	3,893,349	29,830,346	3,893,349	29,830,346	146,353,765
宮崎県						3,900	32,590	32,460	46,680	3,740			119,370
						432,495	4,519,579	6,490,943	6,627,130	522,900			18,593,047
					4,660	69,090	27,420	13,290					114,460
鹿児島県	40,940	21,940	105,960	195,000	138,690	5,350	28,170	3,211					539,261
	4,210,396	3,454,605	10,357,363	23,604,647	15,018,424	518,386	3,721,044	777,735					13,666,809
沖縄県	23,795	85,492	114,120	60,298	15,690	356	-340				200		299,611
	2,268,815	11,402,737	14,406,239	6,923,484	971,227	31,626	-30,450				30,135		36,003,813
ばれいしょ 合計数量	333,455	243,932	239,430	275,988	290,580	286,826	285,840	207,831	259,040	352,130	336,860	375,000	3,486,912
ばれいしょ 合計金額	34,715,886	25,241,349	26,520,569	32,874,672	32,830,992	33,902,342	45,168,543	46,832,305	46,670,099	50,640,263	43,271,157	53,111,383	471,779,560
さといも	4,415	3,957	3,335	2,660	300	30	880	2,197	1,593	3,330	5,005	9,205	36,907
	656,277	565,228	374,564	289,357	31,500	1,890	239,139	383,573	327,120	632,489	647,255	1,526,414	5,674,816
鹿児島県							100			110	140		350
							27,300			23,100	29,926		80,326
沖縄県	182	229	66	513	1,833	1,752	445	346	202	10	40	7	5,625
	21,336	20,424	5,303	170,083	500,982	492,920	83,445	38,914	23,122	1,575	4,200	882	1,363,186
中国	2,190	1,310	500					80	120				4,200
	295,996	188,004	77,280					21,000	35,070				617,350
さといも 合計数量	6,787	5,496	3,901	3,173	2,133	1,782	1,425	2,623	1,915	3,450	5,185	9,212	47,082
さといも 合計金額	973,609	773,656	457,147	459,440	532,482	494,810	349,884	443,487	385,312	657,174	681,381	1,527,296	7,735,678
京いも			20							20	25	65	130
			4,200							1,470	6,825	16,275	28,770
京いも 合計数量			20							20	25	65	130
京いも 合計金額			4,200							1,470	6,825	16,275	28,770
田いも	12,607	17,653	11,130	16,986	4,990	4,368	2,480	8,246	2,558	3,561	8,531	46,345	139,455
	7,052,065	9,853,964	5,412,854	10,233,456	2,499,744	1,889,590	1,512,778	7,847,977	1,687,897	1,856,743	4,116,049	27,145,958	81,109,075
田いも 合計数量	12,607	17,653	11,130	16,986	4,990	4,368	2,480	8,246	2,558	3,561	8,531	46,345	139,455
田いも 合計金額	7,052,065	9,853,964	5,412,854	10,233,456	2,499,744	1,889,590	1,512,778	7,847,977	1,687,897	1,856,743	4,116,049	27,145,958	81,109,075
長いも	570	200	700			120			300	350		100	2,340
	250,320	85,838	220,500			50,400			114,450	112,350		38,850	872,708
青森県	3,980	3,520	2,190	4,430	3,750	3,880	4,450	6,080	5,960	7,460	7,170	7,040	59,910
	1,946,910	1,660,943	1,018,395	1,839,915	1,576,155	1,574,580	1,858,920	2,503,830	2,437,365	2,970,765	2,709,315	3,260,355	25,357,448
長いも 合計数量	4,550	3,720	2,190	5,130	3,750	4,000	4,450	6,080	6,260	7,810	7,170	7,140	62,250
長いも 合計金額	2,197,250	1,746,781	1,018,395	2,060,415	1,576,155	1,624,980	1,858,920	2,503,830	2,551,815	3,063,115	2,709,315	3,299,205	26,230,156
やまといも							72			16		8	96
							47,723			12,600		5,250	65,573
埼玉県								16					16
								12,390					12,390
やまといも 合計数量				72				16		16		8	112
やまといも 合計金額				47,723				12,390		12,600		5,250	77,963
やまいも	220	75	16									427	738
	51,345	18,585	4,200									119,574	193,704

上段:数量(kg)、下段:金額(円)

品目	産地	1月	2月	3月	4月	5月	6月	7月	8月	9月	10月	11月	12月	総計
やまいち 合計数量		220	75	16									427	738
やまいち 合計金額		51,345	18,585	4,200									119,574	193,704
たまねぎ	北海道	316,810	299,080	276,440	158,860	1,500	6,460	171,580	307,910	256,660	38,318,344	36,901,757	23,193,767	229,931,711
	愛知県	31,489,136	31,196,976	28,274,351	14,113,841	149,625	848,054	25,445,860	38,318,344	36,901,757	23,193,767	229,931,711	120	25,200
	兵庫県							170	68,570	21,600	1,000			91,340
	佐賀県							44,625	11,495,139	3,795,960	178,500			15,514,224
	長崎県							390,200	319,115	68,840	3,800			1,562,475
	熊本県							32,361,923	29,977,746	10,183,215	505,050			154,801,590
	大分県							23,600	1,000					45,760
	沖縄県							439,163	753,270	1,868,277	157,500			3,641,885
	台湾							2,110	520					2,630
	アメリカ							112,245	51,870					164,115
	中国							370						370
	ニュージーランド							26,040						26,040
	オーストラリア							14	10				4,328	98,354
たまねぎ 合計数量		2,348	18,239	49,323	22,437	1,655		100,485	470,295	1,188,495	1,565,655	2,262,987	3,139,185	10,664,877
たまねぎ 合計金額		549,887	3,839,016	5,421,311	1,746,250	54,119	1,050	100,600	124,081	106,120	165,180	212,900	176,470	1,226,001
にんにく	青森県							8,811,290	8,679,111	9,340,560	14,472,943	18,253,086	15,628,849	116,687,183
	大分県							4,240	1,530					30,530
	鹿児島県							719,670	282,242					5,064,362
	沖縄県							400	1,000					7,600
たまねぎ 合計数量		388,942	391,510	424,368	394,377	492,940	441,739	449,305	424,241	374,920	488,703	487,322	359,898	5,128,265
たまねぎ 合計金額		40,682,240	43,803,398	45,301,687	35,907,331	40,925,803	45,181,776	44,018,883	52,007,895	49,954,090	55,040,492	57,417,830	42,989,493	553,240,918
にんにく	青森県							100	100	200	240	400		1,570
	大分県							73,500	152,250	73,500	410,025	653,625		2,545,200
	鹿児島県							10	10					10
	沖縄県							400	1,000					7,600
	中国							52	151	19	6	2		25,904
	にんにく 合計数量							4,296,159	4,149,601	3,687,285	3,785,785	3,889,415	4,137,403	47,707,173
にんにく 合計金額								14,842	15,801	14,519	15,061	16,100	16,292	201,139
らっきょう	宮城県							4,315,952	4,446,710	4,040,769	4,197,523	4,543,040	4,138,086	60,439,494
	鹿児島県							350	50					400
	沖縄県							47,985	7,350					55,335
	中国							400						2,880
	にんにく 合計数量							350,490	54,600					430,290
	らっきょう 合計金額							16,443,571	7,501,774	7,375,224	5,740,973	6,972,128	9,561,993	164,713,346
	らっきょう 合計金額							33,221	5,784	5,449	4,384	7,368	9,317	218,911
	らっきょう 合計金額							18,650,618	7,501,774	7,375,224	5,740,973	6,972,128	9,561,993	165,198,971

上段:数量(kg)、下段:金額(円)

品目	産地	1月	2月	3月	4月	5月	6月	7月	8月	9月	10月	11月	12月	総計	
その他の土物類	沖縄県	2,012	3,199	6,204	3,326	2,010	420	488	706	40	152	47	9	18,613	
		244,445	385,435	747,278	401,583	242,760	51,030	62,686	107,565	5,933	19,635	5,292	19,635	5,292	2,297,058
		2,012	3,199	6,204	3,326	2,010	420	488	706	40	152	47	9	18,613	
		244,445	385,435	747,278	401,583	242,760	51,030	62,686	107,565	5,933	19,635	5,292	19,635	5,292	2,297,058
しょうが	和歌山県														
高知県	高知県	476					120		1,680	1,184	1,056	936	1,256	6,708	
		271,950				50,400	634,095	458,535	421,890	405,930	574,140	420	1,256	6,708	2,816,940
長崎県	長崎県	600	1,500	1,224	1,258	1,032	1,301	1,657	148	204	56	800	684	10,464	
		340,830	851,130	692,318	703,815	556,920	595,823	807,818	42,000	76,860	15,120	258,090	215,880	5,156,604	
熊本県	熊本県	880	880	880	768	912	1,184	640	1,552	1,376	800	1,760	1,760	13,168	
		548,520	554,400	546,000	483,840	546,840	673,680	364,980	888,300	799,050	458,640	1,093,680	1,093,680	7,855,470	
鹿児島県	鹿児島県	100			70						100	100	100	370	
		31,500			22,050							24,360	32,760	110,670	
沖縄県	沖縄県	2,948	2,467	2,253	2,613	915	390	233	253	433	737	3,227	5,087	21,556	
		1,400,143	1,184,067	1,139,874	1,100,308	544,416	209,036	155,610	266,648	443,291	1,249,032	2,200,205	10,043,935		
中国	中国	3,720	2,999	3,390	3,363	2,934	2,911	2,989	2,997	2,950	3,345	3,020	3,045	37,663	
		1,058,560	855,333	953,772	948,204	820,313	819,210	848,085	847,509	845,355	967,785	1,011,360	1,153,845	11,129,331	
しょうが	しょうが	8,624	7,946	7,747	8,002	5,863	5,906	5,599	6,830	6,147	7,006	9,323	12,076	91,069	
		3,620,003	3,476,430	3,331,964	3,236,167	2,490,539	2,348,149	2,214,293	2,646,369	2,446,448	2,859,236	3,587,960	5,334,770	37,592,328	
め類	神奈川県														
福岡県	福岡県				1,260									1,260	
					4,200										4,200
沖縄県	沖縄県	196	204	238	236	242	238	278	260	324	288	262	234	3,000	
		133,770	139,230	162,435	161,070	165,165	162,435	189,735	177,450	221,130	196,560	178,815	159,705	159,705	2,047,500
め類	め類	196	204	238	237	242	238	278	260	324	288	262	234	3,001	
		133,770	139,230	162,435	162,330	165,165	162,435	189,735	177,450	221,130	196,560	178,815	163,905	163,905	2,052,960
かいわれ	かいわれ	8,864	7,976	9,158	9,195	9,448	10,007	11,888	13,401	12,411	12,609	11,244	10,522	126,723	
		4,739,668	4,234,533	4,868,332	4,879,589	5,038,267	5,366,855	6,358,822	7,178,502	6,648,756	6,788,197	6,030,171	5,608,761	67,740,453	
かいわれ	かいわれ	8,864	7,976	9,158	9,195	9,448	10,007	11,888	13,401	12,411	12,609	11,244	10,522	126,723	
		4,739,668	4,234,533	4,868,332	4,879,589	5,038,267	5,366,855	6,358,822	7,178,502	6,648,756	6,788,197	6,030,171	5,608,761	67,740,453	
おおば	おおば	378	454	552	786	608	652	725	688	694	712	722	724	7,695	
		1,123,122	1,163,715	1,535,352	2,033,304	1,721,265	1,543,248	2,769,512	2,543,751	2,546,271	2,042,880	2,931,096	3,344,460	25,297,976	
高知県	高知県		9				1	2						12	
					19,425		2,100	5,250							26,775
大分県	大分県	627	386	418	192	462	374	294	306	148	182	132	132	3,653	
		1,428,294	650,706	941,199	482,780	1,132,740	707,385	1,240,050	1,112,202	559,230	460,950	614,985	616,371	9,946,892	
沖縄県	沖縄県				420									420	
					978	1,070	1,027	1,021	994	842	854	894	854	856	11,360
おおば	おおば	1,005	840	979	978	1,070	1,027	1,021	994	842	894	854	854	11,360	
		2,551,416	1,814,421	2,495,976	2,516,504	2,854,005	2,292,733	4,014,812	3,655,953	3,105,501	2,503,830	3,546,081	3,960,831	35,272,063	
とうがらし	愛知県													1	
														1,785	
沖縄県	沖縄県	158	141	319	762	1,067	1,051	1,464	1,242	1,398	1,280	768	499	10,149	
		506,677	394,680	657,291	1,107,297	1,404,124	1,603,792	2,303,666	1,860,409	2,368,507	2,120,157	1,589,140	963,041	16,878,781	
とうがらし	とうがらし	158	141	319	762	1,067	1,051	1,464	1,242	1,398	1,281	768	499	10,150	
		506,677	394,680	657,291	1,107,297	1,404,124	1,603,792	2,303,666	1,860,409	2,368,507	2,121,942	1,589,140	963,041	16,880,566	
その他香つ作物	北海道	3			26		2	1,027	118	435		135		1,746	
		1,575			894	525	452,813	37,275	155,820	62,475				711,377	

上段:数量(kg)、下段:金額(円)

品目	1月	2月	3月	4月	5月	6月	7月	8月	9月	10月	11月	12月	総計
産地													
岩手県					57	180	120	60	60	31,500			417
宮城県					8	67,410	51,135	31,500					162,330
秋田県				2	2	3,780	3,780				5		3,780
茨城県	64	93	231	140	257	30	1	1	48	630	68	18	1,581
栃木県	62,843	69,090	171,940	97,998	105,368	6,930	6,678	2,100	38,693	270,071	48,531	21,736	901,978
群馬県							1	3,045					3,045
千葉県	27	15	56	69	125	91	138	160	133	117	106	102	1,139
長野県	31,658	10,711	46,746	67,600	92,789	76,305	208,362	196,604	189,767	115,227	74,540	86,647	1,196,956
岐阜県				4	142	708	1,019	1,356	769	434			4,432
静岡県				4	4	840	337,050	420,054	295,450	205,958			1,533,402
愛知県	101	20	2	14	35	24	49	6	30	39	3	51	374
三重県	132,617	4,568	462	1,722	10,763	23,730	6,931	630	6,300	6,720	630	50,363	245,436
兵庫県	756	1,512	3,024	1,512	756								7,560
和歌山県	220	250	160	125	36				2	50	20	20	863
山口県	249,431	202,915	173,514	155,664	17,325				4,568	25,200	2,625	2,625	831,242
徳島県											84	50	134
香川県											42,210	21,000	63,210
愛媛県													3
高知県													10,395
福岡県	44	196	156	132									560
佐賀県	39,165	192,150	162,435	158,341									609,946
長崎県													24
熊本県													26,460
大分県	15												15
宮崎県	23,625												23,625
鹿児島県	168	148	180	114	184	220	610	640	340	270	108	54	3,036
沖縄県	414,540	278,670	373,800	307,650	349,020	412,965	1,501,332	1,483,944	851,004	507,864	309,120	181,440	6,971,349
	95	440	1,220	2,781	450	1,919	497	4	475	350	350	114	8,345
	200,130	195,983	462,630	786,031	178,710	877,623	240,876		14,805	175,981	164,220	20,580	3,317,569
													6
													18,953
													100
													23,100
	8	10	62	80	2	8	12	11	9	8	115	13	338
	9,660	12,075	38,640	4,200	4,830	19,320	28,980	26,565	21,735	19,320	91,770	31,395	308,490
	243			57									309
	682,448			98,102									831,843
	20	84	160										296
	17,010	81,480	203,700										80,094
													32
													80,094
													382,284

品目	産地	1月	2月	3月	4月	5月	6月	7月	8月	9月	10月	11月	12月	総計
	鹿児島県	364	328	204	337	2,499	388	200	148			240		4,708
		163,275	136,185	9,555	115,605	543,795	91,035	63,840	29,085			119,700		1,272,075
	沖縄県	224	228	317	307	374	659	328	154	132	150	818	828	4,519
		871,616	607,962	792,542	1,006,763	966,035	1,225,737	667,266	436,758	452,228	488,641	870,566	1,769,227	10,155,341
	アメリカ	455	810	850	200	750	790	830	980	1,695	1,060	455	1,105	9,980
		247,800	442,051	468,616	89,252	402,151	433,440	481,793	516,128	633,150	488,565	253,733	566,108	5,022,787
	メキシコ			60	745	45								850
				35,070	414,225	24,570								
その他畜产つ羊物 合計数量		2,051	2,622	3,830	5,167	4,927	5,064	4,908	3,698	3,597	3,245	2,563	2,423	44,095
その他畜产つ羊物 合計金額		3,148,149	2,235,352	3,023,524	3,336,554	2,754,546	3,576,585	4,096,879	3,214,033	2,680,898	2,314,415	2,091,518	2,902,195	35,374,648
しいたけ								27		45				72
	山形県	30			21				59					90,721
		45,676			26,901				56,228					128,805
	栃木県	36	6	117	36	4		12	18		60	54		343
		46,253	6,615	129,780	42,000	5,649		12,075	14,175		74,655	67,883		399,085
	群馬県			69	168	90		75	126		36	123		687
				61,426	190,892	89,618		83,161	151,358		56,700	152,209		785,364
	石川県			15		12								27
				4,725		3,780								8,505
	長野県			15										15
				13,388										13,388
	岐阜県	9												9
		4,725												4,725
	滋賀県							59	42	14				115
								53,451	24,045	18,848				96,344
	兵庫県									33				33
										27,720				27,720
	和歌山県	68	126	24										218
		47,040	31,185	5,040										83,265
	高知県			18	27	45		77	27	125	196	299	96	910
				3,780	8,505	19,530	36,015	13,230	99,750	209,475	235,148	63,945	689,378	
	徳島県	100	79	505	206	462	263	183	75	105	68	82	40	2,168
		52,500	49,665	143,325	55,440	149,143	77,532	82,299	38,325	84,063	33,601	50,024	21,158	837,075
	愛媛県			10										10
				2,100										2,100
	福岡県	4		12	54	4			2	24		6	4	110
		6,300		7,140	45,780	5,670			1,995	30,240		6,720	8,400	112,245
	長崎県	364	412	222	78	42	72	26	34	88	40	186	454	2,018
		469,980	404,145	160,860	72,240	39,312	60,690	28,392	36,141	133,350	54,180	204,540	629,790	2,293,620
	大分県	26	4	40	16	28	40	32	30	24	16	30	34	320
		16,695	2,100	11,760	3,360	9,660	13,031	12,600	23,625	18,480	10,080	20,370	34,440	176,201
	宮崎県	1,022	1,218	1,776	1,512	1,974	1,763	1,288	1,300	1,058	938	1,006	780	15,635
		1,088,060	976,815	1,217,895	1,253,805	1,587,915	1,374,765	1,217,187	1,339,674	1,328,507	1,173,586	1,126,442	930,485	14,595,136
	鹿児島県			6							100		40	146
				3,780					184,170			30,083		218,033
	沖縄県	789	409	217	291	40	60	6	90	25	35	405	570	2,937
		835,700	448,513	242,738	316,316	44,100	64,050	6,300	94,500	26,250	42,263	461,739	646,277	3,228,746
	中国	7,530	4,905	6,085	2,345	1,080	735	15				1,820	3,794	28,319
		3,297,305	2,158,015	2,010,168	870,751	798,264	521,538	11,498				1,138,515	2,301,810	13,107,864

上段:数量(kg)、下段:金額(円)

品目	産地	1月	2月	3月	4月	5月	6月	7月	8月	9月	10月	11月	12月	総計
しいたけ 合計数量		9,978	7,159	9,077	4,760	3,773	2,999	1,800	1,803	1,541	1,489	4,011	5,812	54,202
しいたけ 合計金額		5,890,234	4,077,053	3,992,232	2,876,257	2,741,616	2,158,037	1,577,943	1,793,296	1,822,964	1,838,710	3,463,590	4,666,388	36,898,320
なめこ	長野県	50	70	130	60	25	34	70	92	20	25	20	20	596
		24,413	25,201	38,851	28,823	9,975	14,280	26,250	25,095	8,400	15,750		6,300	223,338
	岐阜県				12									12
					5,040									5,040
	長崎県	455	600	735	615	841	617	505	446	418	672	524	629	7,057
		257,404	320,249	320,728	317,402	372,914	286,180	232,161	218,092	232,836	315,844	261,981	286,760	3,422,551
なめこ 合計数量		505	670	865	687	866	651	575	538	438	697	524	649	7,665
なめこ 合計金額		281,817	345,450	359,579	351,285	382,889	300,460	258,411	243,187	241,236	331,584	261,981	293,060	3,650,929
えのき	新潟県	180			542	582	32	10	2	174	30			1,552
		83,160			220,774	241,827	15,330	13,755	2,625	82,216	15,750			675,437
	長野県	9,773	7,413	6,996	5,987	5,425	6,028	4,814	4,326	5,544	5,166	6,624	7,110	75,206
		3,733,173	2,157,503	1,495,949	1,225,293	1,571,762	1,418,386	1,465,068	1,157,565	2,170,984	2,078,467	2,504,412	2,942,889	23,921,451
	福岡県				264	144		250	320					978
					84,169	47,408		81,900	28,035					241,512
	長崎県	1,896	1,341	1,740	1,716	1,440	1,263	1,521	3,178	2,320	1,608	2,238	2,833	23,094
		790,089	481,165	492,604	473,454	477,165	383,171	472,662	680,026	964,041	731,621	919,392	1,152,871	8,018,261
	大分県				60	60	18			18				156
					17,955	25,358	5,387			9,450				58,150
	宮崎県							45				180	1,140	1,365
								14,175				71,505	492,346	578,026
	鹿児島県												180	180
													80,325	80,325
	沖縄県	1,200	1,452	1,638	2,904	678	1,140	990	510	630	480	780	2,142	14,544
		473,603	394,065	377,687	540,701	158,762	269,325	244,913	119,704	189,000	162,225	266,175	783,878	3,980,038
えのき 合計数量		13,049	10,206	10,374	11,473	8,329	8,481	7,630	8,336	8,686	7,284	9,822	13,405	117,075
えのき 合計金額		5,080,025	3,032,733	2,366,240	2,562,346	2,522,282	2,091,599	2,292,473	1,987,955	3,415,691	2,988,063	3,761,484	5,452,309	37,553,200
しめじ	山形県	144	497	486	753	338	589	88	678	425	317	198		4,513
		74,760	217,350	128,310	183,855	140,134	199,710	39,690	246,079	247,464	184,380	126,294		1,788,026
	茨城県	43	65					195					60	363
		20,160	26,460					83,034					38,808	168,462
	新潟県	1,410	1,497	1,524	1,042	445		18	15					5,951
		1,139,199	836,746	666,540	361,463	140,805		6,615	4,725					3,156,093
	富山県				37	68								105
					23,100	42,000								65,100
	長野県	360	241	165	878	366	366			573	466	75	730	3,854
		250,395	111,563	86,625	347,424	126,725				373,371	285,979	51,450	357,568	1,991,100
	京都府			36									20	56
				11,970									27,090	39,060
	広島県							24						24
								12,600						12,600
	福岡県	8,123	6,289	6,483	9,934	9,862	8,286	10,472	12,134	9,420	12,492	11,915	12,632	118,042
		5,711,933	4,459,011	3,660,696	4,726,663	4,864,133	4,157,327	5,874,709	6,019,189	6,608,568	10,191,242	9,179,438	11,155,892	76,608,801
	沖縄県	828	702	1,479	1,107	1,215	1,350	195	255	315	210	195	180	8,031
		659,768	400,995	699,301	450,294	517,390	570,944	98,597	122,853	192,150	133,088	129,942	129,939	4,105,261
しめじ 合計数量		10,548	9,410	10,249	13,038	12,806	10,591	10,992	13,082	10,308	13,593	12,502	13,820	140,939
しめじ 合計金額		7,605,820	6,190,957	5,278,380	5,832,000	6,051,886	5,054,706	6,115,245	6,392,846	7,174,089	10,857,773	9,545,210	11,835,591	87,934,503
あわびだけ	沖縄県		4	24	24						4	8		64
			6,300	33,600	30,660						6,300	14,700		91,560

上段:数量(kg)、下段:金額(円)

品目	産地	1月	2月	3月	4月	5月	6月	7月	8月	9月	10月	11月	12月	総計
あわびたけ 合計数量		4	24	24	24						4	8		64
あわびたけ 合計金額		6,300	33,600	30,660							6,300	14,700		91,560
さくらげ	栃木県							17	17	11				28
								17,640	8,400	8,400				26,040
さくらげ 合計数量								17	17	11				28
さくらげ 合計金額								17,640	8,400	8,400				26,040
その他のこ類	千葉県					1				9				10
						1,628				13,700				15,328
	新潟県	501	160	269	103				25		16	105	255	1,434
		303,188	52,395	148,050	41,958				10,736		13,440	90,091	227,750	887,608
	長野県							18	6	23				167
								5,513	1,481	7,088				46,527
	静岡県	388	354	588			20	528	120	172				2,170
		380,150	267,540	397,173			23,100	490,392	101,724	149,898				1,789,977
	岡山県	65	89	80	49	76	139	81	68	38	36	37	37	795
		60,060	51,965	41,696	32,882	69,647	85,218	71,705	38,798	59,336	47,408	53,709	52,396	664,820
	広島県					1,312		200		114				1,626
						770,596		92,400		114,156				977,152
	福岡県	2,893	2,941	3,647	7,101	4,248	3,914	3,686	2,542	4,109	4,460	4,107	3,401	47,049
		2,261,221	2,032,030	2,164,447	3,630,086	2,840,625	3,057,922	2,892,490	1,925,607	3,603,665	4,432,880	3,914,296	3,033,349	35,788,618
	長崎県	594	60	60	30	471		231	369	693	1,393	270	60	4,171
		172,780	26,460	15,750	15,750	251,056		117,180	138,285	654,885	1,075,255	186,701	43,533	2,681,885
	沖縄県										567	936	1,701	3,204
											307,335	556,920	1,012,095	1,876,350
	アメリカ											15		15
												61,110		61,110
その他のこ類 合計数量		4,441	3,604	4,644	7,343	6,107	4,074	4,744	3,130	5,158	6,472	5,470	5,454	60,641
その他のこ類 合計金額		3,157,399	2,430,390	2,757,666	3,746,821	3,931,924	3,167,868	3,669,680	2,216,631	4,602,728	5,876,318	4,862,827	4,369,123	44,789,375
山菜類	群馬県			24	8									32
				2,520	420									2,940
	埼玉県	15												15
		840												840
	島根県													20
														24,886
	鹿児島県	2												2
		2,310												2,310
	沖縄県	57	77	131	115	103	69	27	31	38	60	63	81	852
		110,040	149,888	158,025	205,538	179,865	122,325	46,725	52,080	84,525	115,395	103,845	138,012	1,466,263
山菜類 合計数量		59	92	175	123	103	69	27	31	38	60	63	81	921
山菜類 合計金額		112,350	150,728	185,431	205,958	179,865	122,325	46,725	52,080	84,525	115,395	103,845	138,012	1,497,239
うめ	宮城県							160						160
								34,230						34,230
	群馬県					50		100						150
						18,375		15,015						33,390
	長野県					50								50
						525								525
	和歌山県					22,010		850						22,860
						9,350,188		279,006						9,629,194
	福岡県					990		13,045						14,035
						175,875		2,048,488						2,224,363



上段:数量(kg)、下段:金額(円)

品目	1月	2月	3月	4月	5月	6月	7月	8月	9月	10月	11月	12月	総計
産地													
佐賀県					330	15,320							15,650
熊本県					125,370	3,798,271							3,923,641
大分県					3,348	382,716							382,716
宮崎県					2,540	1,490	10						1,500
鹿児島県					664,756	68,670							733,426
徳島県					805	1,480							2,285
うめ合計数量					120,330	396,690							517,020
うめ合計金額					4,665	57,063	1,120						62,848
ゆず				17	1,086,331	16,196,853	329,826						17,613,010
徳島県					2,646								2,646
高知県		5	4	2						8		150	169
福岡県		3,780	1,260	4,200						2,520		100,118	111,878
長崎県												80	80
熊本県											130	10	140
大分県		5			20	20					43,313	8,400	51,713
宮崎県		116	65	15	13,146	80	30			80		80,904	109,297
ゆず合計数量		50,459	46,725	11,760	20,614	31,973	6,300			50,636		130	524
ゆず合計金額		116	75	19	100	50	16			210		594	1,199
もやし		50,459	52,605	13,020	33,760	45,120	8,820			93,949		229,669	534,248
鹿児島県											1		1
もやし合計数量											1,943		1,943
もやし合計金額											1,943		1,943
モロヘイヤ		717	964	1,193	868	977	770	752	674	791	763	666	9,969
沖縄県		1,073,520	1,436,400	1,162,245	614,460	633,434	496,336	561,446	554,747	826,718	950,628	833,595	9,721,575
モロヘイヤ合計数量		717	964	1,193	868	977	770	752	674	791	763	666	9,969
モロヘイヤ合計金額		1,073,520	1,436,400	1,162,245	614,460	633,434	496,336	561,446	554,747	826,718	950,628	833,595	9,721,575
その他野菜		904	114	285	738	391	30,134	83	16,140	35	80	20,504	69,446
沖縄県		177,893	26,555	78,750	159,385	49,472	5,547,591	16,004	2,653,350	6,009	8,391	16,748	10,951,406
中国		156	219	173	194	150	128	165	174	148	171	180	2,017
その他野菜合計数量		95,030	131,370	98,500	112,744	85,573	70,044	92,880	92,543	82,223	96,524	103,537	1,151,411
その他野菜合計金額		1,060	333	458	932	541	30,293	211	16,305	209	186	251	71,463
冷凍野菜		272,923	157,925	177,250	272,129	135,045	5,638,034	86,048	2,746,230	98,552	90,614	113,272	2,314,795
沖縄県		14	22	32	26	28	19	22	52	33	25	39	77
冷凍野菜合計数量		9,618	14,973	22,638	16,527	17,042	11,718	12,684	30,786	23,142	14,868	23,919	49,623
冷凍野菜合計金額		14	22	32	26	28	19	22	52	33	25	39	77
野菜ジュース		9,618	14,973	22,638	16,527	17,042	11,718	12,684	30,786	23,142	14,868	23,919	49,623
沖縄県		108	84	96	72					12		60	468
野菜ジュース合計数量		21,630	18,522	20,521	15,204					2,646		13,230	99,691
野菜ジュース合計金額		108	84	96	72					12		60	468
野菜ジュース合計金額		21,630	18,522	20,521	15,204					2,646		13,230	99,691

上段:数量(kg)、下段:金額(円)

品目	産地	1月	2月	3月	4月	5月	6月	7月	8月	9月	10月	11月	12月	総計
野菜加工	北海道									120				120
										100,800				100,800
	群馬県	80	80	90	120	80	70	110	80	80	60	60	100	1,010
		27,133	27,133	30,524	40,699	27,133	23,741	37,309	27,133	27,133	20,350	20,350	33,916	342,554
	新潟県	67	62	99	104	78	72	64	83	96	77	65	74	941
		49,980	47,040	72,713	77,910	58,013	52,920	46,935	55,338	61,688	57,330	49,980	54,390	684,237
	和歌山県						45							45
							35,066							35,066
	愛媛県	25	16	25	28	22	18	20	22	21	24	22	21	264
		59,136	36,960	59,136	64,680	49,896	38,808	42,504	55,440	51,744	55,440	47,985	47,639	609,368
	福岡県												79	79
													183,960	183,960
	鹿児島県	25	88	113	89	101	51	123	49	36	24	84	60	843
		3,938	13,783	17,720	13,782	15,752	7,876	19,689	7,876	5,907	3,938	13,782	9,844	133,887
	沖縄県	63,643	56,339	61,894	32,736	34,149	33,373	40,267	40,154	38,902	39,457	36,229	36,137	513,280
		36,532,368	31,449,721	34,824,837	16,787,260	17,981,850	15,761,179	18,852,450	19,027,412	18,708,154	19,224,385	17,832,207	18,239,071	265,220,894
	中国	1,139	903	1,309	881	803	730	657	764	823	795	975	988	10,767
		581,115	492,770	660,495	447,935	387,979	357,402	318,090	419,326	420,922	421,329	463,416	518,670	5,489,449
	タイ	353	213	307	754	936	599	993	543	703	335	259	335	6,330
		140,658	89,055	120,687	295,638	367,563	235,053	400,578	219,915	290,612	137,858	107,575	130,813	2,530,005
野菜加工 合計数量		65,332	57,701	63,837	34,712	36,169	34,958	42,234	41,695	40,781	40,772	37,694	37,794	533,679
野菜加工 合計金額		37,394,328	32,150,462	35,786,112	17,727,904	18,888,186	16,512,045	19,717,555	19,812,440	19,666,960	19,920,630	18,535,295	19,218,303	275,330,220
漬物類	群馬県	230	252	246	306	222	228	228	204	312	198	240	240	2,906
		127,890	127,890	124,845	155,295	112,665	115,710	115,710	103,530	157,920	100,485	121,800	121,800	1,485,540
	和歌山県						309	34						343
							177,408	19,278						196,686
	中国	109	95	120	120	85	99	114	105	124	168	115	79	1,333
		58,212	50,274	62,454	63,504	44,982	52,920	60,858	55,566	66,150	89,964	60,858	42,336	708,078
漬物類 合計数量		339	347	366	426	307	636	376	309	436	366	355	319	4,582
漬物類 合計金額		186,102	178,164	187,299	218,799	157,647	346,038	195,846	159,096	224,070	190,449	182,658	164,136	2,390,304

## Ⅱ-11 果実の品目別品名別取扱数量及び金額(月別)

品目	品名	上段:数量(kg)、中段:金額(円)、下段:単価(円/kg)												総計
		1月	2月	3月	4月	5月	6月	7月	8月	9月	10月	11月	12月	
みかん	ハウスみかん	810	146,580	496	2,892	2,859	3,445	3,268	380	1,340	7,189	9,339	13,340	
		1,149,782	266,070	616,036	2,691,315	2,221,178	2,510,370	1,651,491	159,654	245,176	1,238,425	1,630,181	9,850,044	
	興津早生みかん	181		1,242	931	777	729	505	420	1,340	7,189	9,339	738	
	極早生温州みかん									183	172	175	175	
	青島系	5,610	1,149,782	266,070	1,260	9,820	2,161,005	220	48,900	23,380	10,958,302	3,216,677	224	
	早生温州みかん	205	211	23,970	2,754	32,396	3,305	76,825	269,862	411,112	5,162,379	792,184	7,992,895	
	中生温州みかん	9,190	2,166,833	236	9,820	2,161,005	220	48,900	23,380	10,958,302	3,216,677	224		
	南甘20号	205	211	23,970	2,754	32,396	3,305	76,825	269,862	411,112	5,162,379	792,184	7,992,895	
	普通完熟みかん	7,945	1,596,709	201	9,820	2,161,005	220	48,900	23,380	10,958,302	3,216,677	224		
	葉付みかん	201												
天草みかん	天草みかん	29,801	47,566	56,168	72,943	71,910	34	54,944	44,693	34,136	5,695	17,204	435,094	
オレンジ	ネーブルオレンジ	6,405,799	10,232,145	12,338,719	16,575,799	16,518,474	8,085	14,809,516	11,806,788	8,928,801	1,497,720	4,363,044	103,484,890	
	ハレンシヤオレンジ	215	215	220	227	230	238	270	264	262	263	254	238	
	森田ネーブル	3,927	62,288	74,987	36,397	5,831	4,505	18,343	20,502	227,001	48,542,425	4,441,007	4,462,332	
	夏みかん	763,287	13,461,483	15,617,511	7,514,997	1,192,695	1,039,658	4,441,007	4,462,332	214	218	214	214	
	あまなつかん	194	224	216	208	205	205	242	242	242	242	242	242	
	夏みかん	32	3,360	105	32	3,360	105	32	3,360	105	32	3,360	105	

上段:数量(kg)、中段:金額(円)、下段:単価(円/kg)

品目	品名	1月	2月	3月	4月	5月	6月	7月	8月	9月	10月	11月	12月	総計
	甘夏みかん	120	900	5,180	730	70								7,000
		29,400	131,250	576,506	99,488	13,230								849,874
	紅甘夏みかん	245	146	111	136	189								121
		790	1,170	980										2,940
		109,148	178,080	129,045										416,273
		138	152	132										142
	日向夏柑	2,620	5,310	14,310	2,780									25,020
		507,465	881,475	2,327,215	487,148									4,203,303
		194	166	163	175									168
	伊予柑	4,207	23,330	19,537								229		47,303
		957,968	4,159,685	2,837,816								28,539		7,984,008
		228	178	145								125		169
	紅八朔	1,830	900	520										3,250
		325,710	143,798	78,435										547,943
		178	160	151										169
	八朔	300	2,630	190	4,590									7,710
		47,775	369,495	37,275	396,764									851,309
		159	140	196	86									110
	グレープフルーツ	6,602	6,702	11,095	11,703	12,868	8,903	8,873	10,535	7,581	6,498	14,668	7,440	113,468
		1,185,598	1,177,680	1,963,311	2,053,832	2,352,117	1,448,687	1,388,294	1,589,297	1,141,434	959,133	2,015,665	1,787,100	19,062,148
		180	176	177	175	183	163	156	151	151	148	137	240	168
	グレープルビー	10,113	12,865	16,339	24,507	23,584	29,402	27,930	35,766	19,874	21,033	6,316	10,409	238,118
		1,856,526	2,340,923	2,979,501	4,387,614	4,331,729	4,259,846	5,233,596	2,956,206	2,907,876	874,766	2,584,890	39,525,752	
		184	182	182	179	184	164	153	146	149	138	139	248	166
	レモン	17,741	19,363	19,312	20,230	23,222	21,252	20,149	19,528	18,585	17,405	15,419	15,440	227,646
		2,954,208	3,641,180	4,030,651	4,684,263	6,211,800	5,640,915	5,797,470	6,516,668	5,947,988	5,304,390	4,465,264	4,554,795	59,749,592
		167	188	209	232	267	285	288	334	320	305	290	295	262
	ライム	2,468	2,241	2,982	2,875	2,727	2,691	3,000	2,777	2,645	2,500	2,480	2,555	31,941
		1,631,480	1,428,630	1,921,710	1,868,811	1,952,895	1,928,788	2,096,861	1,942,009	1,954,786	1,838,309	1,808,626	1,851,098	22,224,003
		661	637	644	650	716	717	699	699	739	735	729	725	696
	シークアーサー	976	424								21	89	78	1,588
		429,912	135,660								6,615	25,053	22,754	619,994
		440	320								315	281	292	390
	シークアーサー	11,048				21	100	1,961	7,858	5,991	4,366	2,353	2,871	36,569
		1,216,005		49,203	108,654	1,577,521	2,870,937	2,354,975	1,545,024	570,349	710,695	11,003,363		
		110		2,343	1,087	804	365	691	8,143	354	242	248	20	301
	カーブチー													9,555
														2,706,356
														283
														1,521
	オートー													339,562
														223
														7,085
	金柑	2,940	1,590	935										587,118
		1,036,193	569,805	386,768										2,579,884
		352	358	414										362
	タンカン	167,291	105,315	32,855	1,615									327,865
		51,269,486	32,369,979	6,907,953	429,555									99,937,779
		306	307	210	266									431

上段:数量(kg)、中段:金額(円)、下段:単価(円/kg)

品目	品名	1月	2月	3月	4月	5月	6月	7月	8月	9月	10月	11月	12月	総計
マーコット	マーコット	315	2,790	1,539	3,933	4,716	72							13,365
		154,560	1,477,035	467,964	1,212,530	1,376,918	20,790							
その他柑橘類	その他柑橘類	491	529	304	308	292	289							352
		873	9,215	16,884	32,341	23,665	2,692	1	1,892	3,860	4,257	1,465	13,740	110,885
		399,263	2,805,306	4,130,051	7,397,973	5,907,690	707,406	252	653,588	1,474,123	1,334,962	506,730	4,819,296	30,136,640
		457	304	245	229	250	263	252	345	382	314	346	351	272
	ニューサマー			940	150	9,590	1,525							12,205
				103,635	28,455	1,674,544	243,265							2,049,899
	ハンペイユ			110	190	175	160							168
														70
														15,435
														221
	ボンカン	670	4,419	7,170	1,120							650	1,286	15,315
		150,570	1,111,194	1,218,053	123,480							134,925	180,138	2,918,360
		225	251	170	110							208	140	191
	小みかん											70	107	177
												18,375	26,418	44,793
												263	247	253
	サンつがる										16,050	41,120		57,170
											4,059,825	8,860,320		12,920,145
											253	215		226
	サンふじ	84,940	89,460	102,180	108,150	80,480	43,972	350	3,610			26,900	70,610	610,652
		21,116,217	21,508,058	23,781,173	26,845,373	20,056,481	10,962,000	73,500	805,035			9,336,390	21,423,675	155,907,902
		249	240	233	248	249	249	210	223			347	303	255
	サン北斗											10,770	290	11,060
												3,003,735	84,210	3,087,945
												279	290	279
	ジョナゴールド	6,350	3,510	3,780	3,900	5,740	12,020	16,000	41,820	21,000	5,820	5,410	8,350	133,700
		1,196,895	797,160	663,285	1,077,825	1,798,965	3,770,970	4,852,995	13,188,840	3,799,845	936,495	1,561,665	2,628,045	36,272,985
		188	227	175	276	313	314	303	315	181	161	289	315	271
		2,370	1,560	350	390	7,740	16,860	26,500	16,530	22,742	6,780	22,742	6,780	101,822
	その他りんご	311,115	312,480	55,125	115,605	1,490,685	4,212,600	8,101,065	4,236,435	5,412,750	1,487,682	25,735,542		25,735,542
		131	200	158	296	193	250	306	256	238	219	238	219	253
	つがる											450	450	450
												157,500		157,500
												350		350
	ふじ	1,260	2,990	21,630	44,250	71,370	46,790	18,190	28,578	500	28,578	500	500	277,868
		261,240	815,745	7,761,600	14,386,050	23,793,105	19,116,195	3,394,125	13,859,917	8,587,320	157,290	157,290	157,290	92,132,587
		207	273	359	325	333	409	187	328	300	315	315	332	332
	むつ	300	300	700	280	200	220	220	100	100	300	300	300	2,380
		135,450	141,750	280,350	90,300	126,000	129,780	49,350	135,975	49,350	135,975	1,088,955		1,088,955
		452	473	401	347	630	590	494	453	453	453	453	453	458
	王林	6,910	10,510	9,850	10,220	6,130	6,230	5,220	5,110	90	6,773	11,640	78,683	78,683
		1,538,250	2,072,385	1,391,355	1,325,730	1,155,105	1,314,075	1,384,635	1,200,675	14,175	1,785,945	3,116,610	16,298,940	16,298,940
		223	197	141	130	188	211	265	235	158	264	268	207	207
	乙女りんご										392	115	392	899
											247,968	48,300	169,848	466,116
											633	420	433	518

上段:数量(kg)、中段:金額(円)、下段:単価(円/kg)

品目	品名	1月	2月	3月	4月	5月	6月	7月	8月	9月	10月	11月	12月	総計
梨	金星		480		500									980
			50,400		106,575									156,975
			105		213									160
梨	世界一		275	510	150							105	65	1,105
			93,975	171,675	78,750							46,410	30,345	421,155
			342	337	525							442	467	381
梨	千秋										3,020			3,020
											818,265			818,265
											271			271
梨	サンむつ		1,930											1,930
			248,535											248,535
			129											129
梨	紅玉		900	600										1,500
			218,190	143,640										361,830
			242	239										241
梨	その他赤梨					725	2,590	1,160						4,475
						314,265	681,030	333,271						1,328,566
						433	263	287						297
梨	幸水							11,020	3,280					14,300
								3,863,864	689,115					4,552,979
								351	210					318
梨	新興							11,399	16,715	1,225				29,339
								4,439,956	5,834,936	382,568				10,657,460
								390	349	312				363
梨	新高							1,115		60				1,175
								408,483		19,530				428,013
								366		326				364
梨	新世紀					290	3,010							3,300
						95,970	837,100							933,070
						331	278							283
梨	西洋梨							1,904	5,195	5,791	2,230			15,120
								613,411	1,652,795	2,156,008	904,502			5,326,716
								322	318	372	406			352
梨	二十世紀					10,280	17,470	14,870	200					42,820
						3,839,325	6,127,275	5,009,550	63,000					15,039,150
						373	351	337	315					351
梨	晩三吉		5,020	4,190									4,670	13,880
			1,324,733	968,363									1,658,790	3,951,886
			264	231									355	285
梨	豊水							10,830	48,123	5,990				64,743
								4,055,614	14,224,562	2,055,270				20,335,446
								382	296	343				314
梨	種無し柿							3,419	7,431					10,850
								1,128,750	1,308,395					2,437,145
								330	176					225
梨	刀根柿							6,082	58,416					64,498
								2,219,256	15,500,706					17,719,962
								365	265					275

上段:数量(kg)、中段:金額(円)、下段:単価(円/kg)

品目	品名	1月	2月	3月	4月	5月	6月	7月	8月	9月	10月	11月	12月	総計
富寿柿		3,775										10,745	18,900	33,420
		1,282,680										3,234,788	5,574,241	10,091,709
平種		340										301	295	302
								2,023	16,463	47,612	525	66,623	525	66,623
次郎								796,688	5,059,248	15,975,391	195,825	336	373	22,027,152
								394	307	1,170	1,170	406,403	347	406,403
フジ柿												15	8,190	15
												546	546	546
干がき		14												14
		15,120												15,120
干柿		1,080												1,080
		469	367	340									522	1,698
ひわ		449,904	373,128	362,376									688,946	1,824,354
		959	1,017	1,066									1,224	1,074
ひわ		37	763	92	2,237	792	24							3,945
		60,564	657,597	76,671	1,826,622	628,184	23,205							3,272,843
茂木ひわ		1,637	862	833	817	793	967							830
				10	23	201								234
もも					8,610	31,080	178,395							218,085
					861	1,351	888							932
その他桃					331	4,892	1,301	16,722	1,725					24,971
					184,653	2,320,353	849,073	6,775,108	743,085					10,872,272
川中島白桃					558	474	653	405	431					435
								1,104	2,191					3,295
白桃								515,960	1,110,239					1,626,199
								467	507					494
白鳳								521	894	140				1,555
								342,710	340,967	75,180				758,857
ネクタリン								658	381	537				488
								5,990	12,555	2,996				21,541
サンタローザ								2,954,784	6,388,666	1,294,661				10,638,111
								493	509	432				494
スモモ								214	63	125				402
								89,544	63,158	68,250				220,952
その他プラム								418	1,003	546				550
								40	370	90				500
スモモ								29,064	250,005	28,224				307,293
								727	676	314				615
その他プラム								122	6,331	132				6,585
								77,039	2,986,958	69,048				3,133,045
その他プラム								631	472	523				476
								375	161	762	75			1,373
その他プラム								189,350	81,858	254,730	90,563			616,501
								505	508	334	1,208			449



品目	品名	上段:数量(kg)、中段:金額(円)、下段:単価(円/kg)												総計					
		1月	2月	3月	4月	5月	6月	7月	8月	9月	10月	11月	12月						
	ソルダム					68	2,502	642								3,212		1,154,413	
	太陽				709	333	426												359
						1,862	39												1,901
	大石早生					100	3,850	2,084	218										557
					83,580	2,079,169	957,285	124,488											6,252
					836	540	459	571											519
	さくらんぼ				442	1,475	520												2,437
					628,635	2,417,273	728,910												3,774,818
					1,422	1,639	1,402												1,549
	ナポレオン						195												195
							274,680												274,680
	高砂					62	1,409												1,409
							107,730												62
						1,738													1,738
	佐藤錦					224	440												664
						462,252	692,832												1,155,084
						2,064	1,575												1,740
	ブルーベリー	30	19	8	8	80	16	58											269
		52,857	35,007	14,700	20,370	25,200	215,460	38,556	92,379										588,840
		1,762	1,842	1,838	2,546	3,150	2,693	2,410	1,593										2,189
	いが栗																		8
																			8
																			17,115
																			2,139
	栗																		970
																			840
																			130
																			399,105
																			50,400
																			475
																			388
	ふどう																		226
																			80,955
																			226
																			358
																			66
																			147
																			645
																			506,931
																			191,625
																			786
																			525
																			718
																			383
																			786
																			738
																			4,426
																			66
																			47,408
																			56,364
																			191,625
																			802,328
																			718
																			383
																			786
																			525
																			718
																			383
																			786
																			738
																			4,426
																			66
																			47,408
																			56,364
																			191,625
																			802,328
																			718
																			383
																			786
																			525
																			718
																			383
																			786
																			525
																			718
																			383
																			786
																			525
																			718
																			383
																			786
																			525
																			718
																			383
																			786
																			525
																			718
																			383
																			786
																			525
																			718
																			383
																			786
																			525
																			718
																			383
																			786
																			525
																			718
																			383
																			786
																			525
																			718
																			383
																			786

上段:数量(kg)、中段:金額(円)、下段:単価(円/kg)

品目	品名	1月	2月	3月	4月	5月	6月	7月	8月	9月	10月	11月	12月	総計
	フレームシートレス	1,535	1,150											2,685
		882,462	698,902											1,581,364
	ベリーA	575	608					20	658		36			589
								12,285	360,728		10,395			383,408
								614	548		289			537
	レットグローブ	4,882	2,596	5,475	8,458	8,477	5,564	1,050	261	3,300	4,649	6,052	6,219	56,983
		1,976,772	1,259,108	3,011,911	4,032,158	3,823,995	2,297,569	415,013	130,305	1,692,003	2,257,068	2,650,212	2,375,789	25,921,903
		405	485	550	477	451	413	395	499	513	485	438	382	455
	巨峰	520	808	96	166	1535	3,478	12,528	11,554	10,970	660	660	660	42,315
		461,575	670,551	75,348	2,244,312	316,785	4,726,890	9,169,734	8,559,873	8,223,643	694,890	694,890	694,890	35,143,601
		888	830	785	1,908	1,462	974	1,359	732	741	750	1,053	1,053	831
	輸入ぶどう	1,234	202	671	501	974	2,785	226	226	2,805	6,503	3,663	3,663	19,564
		671,454	125,685	406,959	324,723	589,932	1,574,245	559	559	1,600,936	3,692,630	1,999,956	1,999,956	11,112,825
		544	622	606	648	606	606	565	565	571	568	568	568	568
	さちのか梅	311	840	403	342	282	12	12	12	270	270	270	270	2,460
		465,675	1,076,565	506,835	409,710	352,170	16,590	16,590	16,590	488,750	488,750	488,750	488,750	3,326,295
		1,497	1,282	1,258	1,249	1,383				1,847	1,847	1,847	1,847	1,352
	その他いちご	19,848	19,737	30,186	19,261	2,634	12	152	152	2,344	7,528	2,344	7,528	101,702
		22,498,593	23,028,807	33,117,121	18,407,162	2,319,466	13,650	27,737	27,737	3,493,009	11,305,892	114,211,437	114,211,437	114,211,437
		1,134	1,167	1,097	881	1,138	182	182	182	1,490	1,502	1,502	1,502	1,123
	豊の香	180	24	24										216
		173,250	24,360	24,360										224,490
		963	1,015											1,039
	輸入いちご									139	28	509	676	676
										181,336	36,267	645,763	863,366	863,366
										1,305	1,295	1,269	1,277	1,277
	アールスメロン	2,979	2,070	1,818	1,060	1,208	3,043	4,905	13,670	5,491	5,006	5,926	3,156	50,332
		1,397,760	2,371,950	1,880,130	895,388	668,066	1,324,388	2,005,976	5,486,936	1,983,903	1,613,285	2,457,508	1,439,185	23,524,475
		469	1,146	1,034	845	553	435	409	401	361	322	415	456	467
	アムスメロン							172						172
								56,270						56,270
								327						327
	アンデスメロン	170	150	100	100	150	100	70	70	235	235	235	235	725
		29,873	59,850	32,130	30,870	30,870	30,870	30,870	30,870	75,495	75,495	75,495	75,495	228,218
		176	321	321	441	441	441	441	441	321	321	321	321	315
	その他ネットメロン	1,663	3,169	633	5,273	10,679	6,793	1,231	9,317	1,745	864	2,039	1,186	44,532
		979,861	1,911,630	834,120	3,117,556	3,877,125	2,808,909	617,663	4,000,723	713,216	365,086	973,665	645,079	20,844,633
		589	603	1,318	591	363	417	502	429	409	423	478	544	468
	その他メロン	48	400	110	285	240	240	240	240	240	240	240	240	1,083
		60,480	315,000	27,720	109,095	161,700	161,700	161,700	161,700	161,700	161,700	161,700	161,700	673,995
		1,260	788	252	383	674	674	674	674	674	674	674	674	622
	ハネジュウメロン	9,030	10,930	12,570	11,960	8,960	8,920	3,540	8,860	6,550	10,820	6,500	8,800	107,440
		1,797,783	2,122,946	1,991,903	2,205,000	1,707,878	1,705,935	778,105	1,892,332	1,383,375	2,499,162	1,469,425	2,048,866	21,602,710
		199	194	158	184	191	191	220	214	211	231	226	233	201
	ホームランメロン													620
														175,530
														283

上段:数量(kg)、中段:金額(円)、下段:単価(円/kg)

品目	品名	1月	2月	3月	4月	5月	6月	7月	8月	9月	10月	11月	12月	総計
マスクメロン		18	18	81	18	27	42,000	45	45	18	9	27	126	450
		54,600	58,800	183,750	43,050	70,770	119,175	96,075	28,635	39,900	28,350	66,150	513,135	1,315,755
		3,033	3,267	2,269	2,392	2,621	2,333	2,648	2,135	2,217	3,150	2,450	4,073	2,924
マクワウリ					5	14								19
					420	1,932								2,352
					84	138								124
プリンスメロン					50									50
					9,450									9,450
					189									189
すいか	クリームすいか				2,437	655								3,092
					398,685	97,860								496,545
					164	149								161
すいか		28	3,304	6,470	14,439	69,901	114,923	186,068	202,010	28,635	4,382	552	2,146	632,858
		10,500	741,405	1,712,445	4,076,366	12,184,256	24,116,474	25,906,359	35,161,289	5,488,945	591,780	112,928	630,840	110,733,587
		375	224	265	282	174	210	139	174	192	135	205	294	175
小玉すいか					500									17,090
					136,868									1,990,740
					274									116
バナナ	スイートバナナ	3,927	3,494	4,716	5,071	5,528	6,014	6,541	6,367	6,261	6,359	6,167	5,354	65,799
		958,883	889,639	1,202,457	1,295,891	1,413,925	1,533,561	1,668,635	1,629,747	1,608,830	1,637,563	1,553,844	1,343,930	16,736,905
		244	255	255	256	256	255	255	256	257	258	252	251	254
バナナ		183,534	179,950	171,093	162,916	148,538	154,128	163,920	205,828	144,020	151,146	145,786	133,185	1,943,853
		28,459,401	28,072,340	28,484,898	27,394,792	27,070,434	27,964,525	29,824,718	34,167,373	26,200,820	27,270,751	26,321,521	24,231,787	335,463,360
		155	156	166	168	181	182	182	166	182	180	181	182	173
モンキーバナナ		7,705	6,228	6,871	8,505	10,031	9,552	10,292	14,470	6,874	6,678	7,874	7,278	102,338
		2,063,880	1,661,625	1,834,245	2,273,985	2,687,685	2,554,650	2,759,400	3,893,400	1,835,400	1,787,205	2,107,665	1,942,710	27,401,850
		268	267	267	267	268	268	268	269	267	268	268	267	268
島バナナ				2	11	152	787	1,461	2,272	1,008	2,272	1,008	218	5,913
					1,680	2,100	14,385	280,887	1,508,241	1,251,109	1,483,706	950,835	193,543	5,686,486
					840	1,050	1,308	1,848	1,916	856	653	943	888	962
バナアンツプル	スナックバナ	626	3,354	14,274	50,834	63,497	70,184	70,215	24,331	11,583	5,908	4,060	994	319,860
		494,760	1,742,055	6,214,635	15,441,090	17,964,683	17,752,955	13,566,946	9,331,436	5,125,681	3,150,735	2,557,171	885,675	94,227,822
		790	519	435	304	283	253	193	384	443	533	630	891	295
バナアンツプル		63,181	51,607	76,764	126,225	129,365	149,136	161,392	203,539	111,366	94,873	89,731	85,877	1,343,056
		8,520,015	9,772,867	18,014,895	28,302,148	28,567,491	33,586,242	33,977,017	40,505,410	22,477,258	20,069,661	18,188,027	14,186,403	276,167,434
		135	189	235	224	221	225	211	199	202	212	203	165	206
ハウスバナ					2,061	15,290	168							63
					843,465	1,039,080	3,032,757	48,615						22,094
					216	504	198	289						5,093,697
バナバナ		2,612	2,061	2,815	3,047	2,584	1,675	2,122	2,210	2,383	2,895	1,748	2,002	28,134
		1,677,553	1,760,397	2,300,452	2,526,085	2,136,549	1,638,165	1,993,432	1,885,077	1,816,822	1,450,319	1,260,267	1,200,388	21,645,506
		642	854	817	829	833	978	939	853	762	501	721	600	769
バナバナ(ワンドー)		116	268	188	108	32	16	20	114	408	228	228	228	2,136
		118,020	223,755	198,975	112,560	34,020	22,050	20,055	85,785	298,725	225,120	225,120	152,775	1,716,960
		1,017	835	1,058	1,042	1,063	1,378	1,003	753	732	549	987	670	804
マンゴー	アツプルマンゴー	2,780	3,928	5,236	4,372	3,958	1,048	559	460	1,254	1,788	2,172	1,696	29,251
		2,554,755	3,444,145	3,905,160	4,128,863	3,402,315	858,533	292,721	391,966	1,129,329	1,692,285	2,324,900	1,850,730	25,875,702
		919	851	746	944	860	819	524	852	901	946	1,070	1,091	885

上段:数量(kg)、中段:金額(円)、下段:単価(円/kg)

品目	品名	1月	2月	3月	4月	5月	6月	7月	8月	9月	10月	11月	12月	総計
	キーツマンゴー					25	2,003	22,535	5,819	1,034				31,416
						35,144	3,520,076	33,344,594	12,347,175	2,846,919				52,093,908
	ベリカンマンゴー					1,406	1,757	1,480	2,122	2,753				1,658
						526	169	114	150	11				1,120
						420,000	156,030	85,281	107,518	13,577		86,625	23,100	923,211
						798	863	748	717	1,234		963	963	824
	ミニマンゴー					41	650	6,993	30,483	4,974		3		43,541
						282,135	2,055,693	8,796,855	31,382,415	5,447,791	5,670	731,329	5,670	48,701,888
						6,881	3,163	1,258	1,030	1,095	1,842	1,890		1,119
	島マンゴー					12	1,377	34,710	199,825	64,043	2,089	2		302,058
						70,770	5,531,249	61,919,678	327,233,025	102,397,243	5,449,188	2,646		502,603,799
						5,898	4,017	1,784	1,638	1,599	1,323			1,664
キーウイ	キーウイ	11,041	11,587	10,991	13,952	10,587	12,832	12,269	13,382	13,125	11,305	11,630	11,205	143,906
		4,703,162	4,506,948	4,961,187	6,119,297	4,781,278	6,416,786	6,029,587	6,531,773	6,085,444	5,181,573	5,159,050	5,331,977	65,808,062
		426	389	451	439	452	500	491	488	464	458	444	476	457
	レイシ					424								424
						970,560								970,560
						2,289								2,289
ゴレイシ	ゴレイシ	409	991	2,233	899	14	22	1,140	1,760	2,749	4,750	3,051		18,018
		744,840	1,323,779	1,544,742	1,132,898	38,430	32,823	1,158,941	1,276,650	1,641,249	1,638,693	1,169,113		11,702,158
		1,821	1,336	692	1,260	2,745	1,492	1,017	725	597	345	383		649
	グアバ	4	4	4	4	34	8	10	246	522	218	212	51	1,309
		3,675	4,253	40,425	11,970	1,050	176,549	239,371	96,159	94,155	29,190	696,797		696,797
		919	1,189	1,063	1,496	105	718	459	441	444	444	572		532
アボガド	アボガド	22,560	15,396	16,872	20,046	14,490	18,954	14,256	14,118	14,880	11,946	12,342	11,994	187,854
		5,380,254	4,505,403	5,182,749	6,996,631	6,204,772	7,425,446	6,185,147	6,339,589	6,707,716	5,252,733	4,827,493	4,216,087	69,224,020
		238	293	307	349	428	392	434	449	451	440	391	352	368
	レンブ					34	139	109	47					333
						33,600	59,894	59,284	22,618	2,016				177,412
						988	431	544	481					533
カニステル	カニステル	23	16	10	125	116	12	85	6	418	7	18		418
		12,128	16,590	8,610	72,240	93,450	43,244	3,360	3,360	5,880	10,186	566		275,033
		527	1,037	861	578	806	779	509	560	840	840	566		658
	アセローラ					4	8	12	5					29
						4,200	8,400	12,600	3,423					28,623
						1,050	1,050	1,050	685					987
果実ジュース類	ヒラミジュース	36	6	9	48	12	39	3	6	19	3			190
		8,316	19,152	22,176	33,516	22,176	31,752	17,892	9,576	12,600	42,000	9,576		228,732
		231	3,192	2,464	698	2,464	2,846	459	3,192	2,100	2,211	3,192		1,204
その他の果実	キヲノ	28	32	14	5	32	9	18	19	18	27			202
		47,985	55,598	25,830	8,190	59,220	16,800	31,500	31,500	47,250				355,373
		1,714	1,737	1,845	1,638	1,851	1,867	1,750	1,658	1,750	1,750	204		1,759
	ザクロ					4		60						830
						114,555	5,775	61,110	68,460	114,345	81,795			451,500
		406		24	1,444	1,365	1,019	1,019	561	440				544
	その他果実					33	37	132	16	2	140			384
						24,675	15,268	58,338	9,555	2,835	26,145			153,322
						1,028	500	413	442	1,418	187			399

上段:数量(kg)、中段:金額(円)、下段:単価(円/kg)

品目	品名	1月	2月	3月	4月	5月	6月	7月	8月	9月	10月	11月	12月	総計
	チェリモア		28	12										40
		71,400	30,555											101,955
		2,550	2,546											2,549
	ドリアン	40			3				125	55	34	110	50	417
		44,940			4,515				144,376	52,920	37,800	61,005	27,720	373,276
		1,124			1,505				1,155	962	1,112	555	554	895
	マンゴスチン				124	119	25	24		40				332
					220,395	158,445	43,260	25,830	60,165					508,095
					1,777	1,331	1,730	1,076	1,504					1,530
	ヤシの実	1,150	1,550	2,570	2,990	1,000	910	2,130	3,100	1,800	1,500	1,360	1,880	21,940
		280,140	377,580	609,504	728,364	243,600	221,865	513,702	741,174	429,156	360,738	332,430	457,968	5,296,221
		244	244	237	244	244	244	241	239	238	240	244	244	241
	アンス							41						41
								23,940						23,940
								584						584
	その他熱帯							14						14
								5,145						5,145
								368						368
	パッションフルーツ	434	911	4,017	4,125	7,095	6,858	4,497	1,270	180	66	458	205	30,116
		1,020,495	2,606,888	5,243,650	5,459,248	8,535,190	7,416,152	5,524,180	2,123,239	245,742	161,070	858,795	570,885	39,765,534
		2,351	2,862	1,305	1,323	1,203	1,081	1,228	1,672	1,365	2,440	1,875	2,785	1,320
	ドラゴンフルーツ	2,207	2,576	2,771	2,763	2,754	3,347	22,488	14,407	9,675	15,067	4,715	4,170	86,940
		1,564,017	1,686,689	1,576,050	1,775,235	1,726,935	2,981,791	9,046,596	7,556,969	5,351,569	4,554,426	2,763,593	2,654,211	43,238,081
		709	655	569	643	627	891	402	525	553	302	586	637	497
	アテモヤ	1,103	638	118	334	272		67	462	1,118	462	1,118	3,436	7,548
		2,131,692	1,594,575	413,280	909,720	723,450		143,955	626,442	1,745,709	3,424,680	11,713,503		
		1,933	2,499	3,502	2,724	2,660		2,149	1,356	1,561	1,356	997	997	1,552
	アーモンド				22	11		7				11	21	72
					41,580	20,160		13,440				20,160	40,320	135,660
					1,890	1,833		1,920				1,833	1,920	1,884
	カシューナッツ			4	4	4		4			7	4	4	27
				6,930	6,930	6,720		6,720			13,440	13,440	6,720	47,460
				1,733	1,733	1,680		1,680			1,920	1,920	1,680	1,758
	甘栗											18	50	68
												17,010	43,890	60,900
												945	878	896
	むき甘栗											12		12
												20,790		20,790
												1,733		1,733
	果実加工	77	88	126	96	36	108	96	119	60	48	36	71	961
	アロエーグルト	30,618	35,485	49,582	39,918	14,970	44,909	39,919	49,899	24,949	19,960	14,894	29,939	395,042
		398	403	394	416	416	416	416	419	416	416	414	422	411
		40	65	55	60	50	65	55	60	60	65	40	65	680
	あんず漬	18,480	30,030	25,410	27,720	23,100	30,030	25,410	27,720	27,720	30,030	18,480	30,030	314,160
		462	462	462	462	462	462	462	462	462	462	462	462	462
		12						6				6		30
	その他果実加工	11,390					5,695					5,380	5,380	27,845
		949					949					897	897	928

上段:数量(kg)、中段:金額(円)、下段:単価(円/kg)

品目	品名	1月	2月	3月	4月	5月	6月	7月	8月	9月	10月	11月	12月	総計
ナタデヨーグルト		132	132	192	239	216	528	549	274	167	72	233	84	2,818
		54,358	54,281	79,079	98,963	88,908	212,818	222,568	113,931	69,250	29,939	96,568	34,853	1,155,516
		412	411	412	414	412	403	405	416	415	416	414	415	410
バナナチップ		3	3	3	3	3	3	3	3	3	3	3	3	15
		2,048	2,048	2,048	2,048	2,048	2,048	2,048	2,048	2,048	2,048	2,048	2,048	10,240
		683	683	683	683	683	683	683	683	683	683	683	683	683
ピーナツ		332	250	291	325	157	200	175	200	175	175	200	350	2,822
		127,155	92,400	110,040	120,120	64,890	73,920	65,625	76,440	63,945	66,885	76,440	133,770	1,071,630
		383	370	378	370	413	370	375	382	383	382	382	382	380
フルーツゼリー		592	362	542	712	985	2,355	2,624	814	544	127	576	206	10,439
		222,054	139,924	209,112	278,032	383,419	886,261	993,770	323,169	215,161	50,730	223,618	81,348	4,006,598
		375	387	386	390	389	376	379	397	396	399	388	395	384
ほしブルーん		81	54	93	117	75	105	117	90	66	90	54	42	994
		76,305	50,399	88,250	110,905	70,333	99,312	121,186	96,138	69,098	94,298	56,977	43,596	976,797
		942	933	949	948	938	946	1,036	1,068	1,047	1,048	1,055	1,038	993
みかんゼリー		203	226	285	443	527	1,083	1,140	515	365	152	610	137	5,686
		83,917	93,897	118,315	180,610	214,250	443,472	461,274	215,613	151,388	64,149	254,322	60,558	2,341,765
		413	415	415	408	407	409	405	419	415	422	417	442	412
ミックスゼリー		215	238	298	489	562	1,044	1,135	504	388	163	496	144	5,676
		88,907	98,811	123,607	200,492	228,463	429,222	465,280	211,001	161,444	69,138	206,881	62,371	2,345,617
		414	415	415	410	407	411	410	419	416	424	417	433	413
ミックスヨーグルト		119	120	191	275	383	633	823	320	238	60	304	72	3,538
		49,292	49,520	79,003	111,888	154,752	253,184	330,750	131,116	97,752	24,873	124,893	29,862	1,436,885
		414	413	414	407	404	402	402	410	411	415	411	415	406
りんごジュース		348	114	192	144	204	234	324	348	1,218	894	546	378	4,944
		108,150	34,020	57,645	43,365	61,530	71,400	98,070	104,685	284,235	215,355	131,933	111,720	1,322,108
		311	298	300	301	302	305	303	301	233	241	242	296	267
レーズン		31	49	29	6	6	25	15	17	15	9	40	14	250
		18,900	29,925	17,325	3,150	14,175	7,875	9,450	7,875	9,450	4,725	31,500	11,025	155,925
		610	611	597	525	525	567	525	556	525	525	788	788	624
干しハイン		7	14	18	69	69	69	69	69	69	69	69	69	115
		5,985	11,970	14,175	30,398	30,398	30,398	30,398	30,398	30,398	30,398	30,398	30,398	68,513
		855	855	855	788	788	788	788	788	788	788	788	788	596
干しマンゴ		52	32	32	32	32	32	32	32	32	32	32	32	88
		40,950	28,035	28,035	28,035	28,035	28,035	28,035	28,035	28,035	28,035	28,035	28,035	74,970
		788	876	876	876	876	876	876	876	876	876	876	876	852
金柑漬		6	21	12	6	6	6	6	6	6	6	6	6	60
		9,240	4,620	16,170	9,240	2,310	4,620	4,620	4,620	4,620	4,620	4,620	4,620	46,200
		770	770	770	770	770	770	770	770	770	770	770	770	770
焼大豆カレー味		292	110	115	158	128	115	95	116	100	150	110	116	1,605
		191,100	69,825	73,500	99,225	80,850	73,500	58,800	73,500	62,475	95,550	69,825	73,500	1,021,650
		654	635	639	628	632	639	619	634	625	637	635	634	637
焼大豆塩味		102	54	78	107	72	60	72	60	54	90	66	78	893
		62,475	33,075	47,775	66,150	44,100	36,750	44,100	36,750	33,075	55,125	40,425	47,775	547,575
		613	613	613	618	613	613	613	613	613	613	613	613	613
芯抜きハイン		25	25	25	25	25	25	25	25	25	25	25	25	25
		20,475	20,475	20,475	20,475	20,475	20,475	20,475	20,475	20,475	20,475	20,475	20,475	20,475
		819	819	819	819	819	819	819	819	819	819	819	819	819

品目	品名	上段:数量(kg)、中段:金額(円)、下段:単価(円/kg)												総計
		1月	2月	3月	4月	5月	6月	7月	8月	9月	10月	11月	12月	
白桃ゼリー		155	179	215	336	383	813	978	466	199	104	681	113	4,622
		64,186	74,014	88,832	136,762	154,979	331,810	393,019	196,486	82,744	44,266	282,279	50,578	1,899,955
		414	413	413	407	405	408	402	422	416	426	415	448	411
ドライフルーツ				4	4	4			8			8	8	36
			6,930	6,930	6,720			13,440				13,440	13,440	60,900
			1,733	1,733	1,680			1,680				1,680	1,680	1,692
蒟蒻ゼリー		64												64
		10,584												10,584
		165												165
コンニャク桃		42												42
		6,880												6,880
		164												164
コンニャクリンゴ		42												42
		6,880												6,880
		164												164
コンニャクフルーツ		38												38
		6,350												6,350
		167												167
コンニャクブドウ		45												45
		7,409												7,409
		165												165
ピワゼリー		96	132	408	465	130	108	115	12	416	416	416	406	
		39,388	54,358	162,844	187,433	54,358	44,606	47,880	4,990	47,880	47,880	47,880	595,857	
		410	412	399	403	418	413	416	416	416	416	416	406	

## Ⅱ-12 果実の産地別取扱数量及び金額(月別)

産地	上段:数量(kg)、下段:金額(円)												
	1月	2月	3月	4月	5月	6月	7月	8月	9月	10月	11月	12月	総計
北海道						1,848	37,738	11,239	6,342	1,611	200	58,978	
青森県	85,983	108,094	108,672	126,554	113,904	103,826	100,014	133,972	77,249	90,164	81,151	65,100	16,272,433
岩手県	21,226,643	25,280,214	24,527,723	30,420,518	30,727,526	29,569,260	31,403,358	42,350,000	18,420,255	23,381,632	23,543,468	20,535,774	321,886,371
秋田県	1,000	910				306	1,880	2,220	700				7,016
	217,352	197,789				101,903	523,635	574,770	254,310				1,869,759
秋田県	2,220		280	3,080	1,310	24,972	3,156	3,140	470				38,628
	414,918		106,155	1,061,235	427,140	5,456,499	851,970	771,225	126,210				9,215,352
山形県	2,480		491	7,105	926	7,074	9,405	12,443	13,344				53,268
	501,564		1,035,972	1,323,420	2,708,728	2,265,249	2,917,845	4,402,787	3,783,098				18,938,663
福島県				2,145	13,141	4,047			3,030				22,363
			893,571	4,693,419	1,002,162				754,110				7,343,262
茨城県			650	70	848				130				1,698
			167,580	30,870	416,220	50,400			665,070				665,070
栃木県			30	5,517	439				6,099				6,099
			40,740	81,690	1,655,220	264,810			2,042,460				2,042,460
群馬県	40	65	424	192	55	60	60	65	40	65			1,181
	18,480	30,030	116,055	78,876	23,100	30,030	27,720	30,030	18,480	30,030			455,961
埼玉県													
千葉県			15	1,521	35	1,407			3,633				3,633
			34,650	468,825	97,860	436,170			1,101,744				1,101,744
東京都													
神奈川県			216										216
			108,150						108,150				108,150
新潟県									210	17,798	689		18,697
									68,355	6,184,030	289,800		6,542,185
富山県													
石川県						1,176	23,543						24,719
						254,678	5,052,728						5,307,406
福井県													
山梨県	14				1,256	7,886	1,668	464	236				23,150
	15,120				804,179	6,404,101	1,102,396	188,370	55,860				12,712,667
長野県	9,810	1,530	9,130	271	5,187	12,001	14,822	14,195	16,744				83,690
	2,139,575	337,890	1,923,600	152,040	2,395,397	5,852,775	8,373,678	4,960,095	4,763,335				30,898,585
岐阜県													
静岡県	18	18	36	414	18	274	36	126					1,119
	54,600	58,800	115,500	261,975	70,770	218,400	55,714	66,150	513,135				1,693,746
愛知県		800				3,434							13,907
		141,225				381,376							4,346,187



上段:数量(kg)、下段:金額(円)

産地	1月	2月	3月	4月	5月	6月	7月	8月	9月	10月	11月	12月	総計
三重県			45									670	715
			68,250								243,653		311,903
滋賀県													
京都府													
大阪府						6,436	6,177						12,613
兵庫県						6,538,518	4,469,724						11,008,242
奈良県													
	543								731	5,957		1,990	9,221
	283,080								178,532	1,321,983		542,798	2,326,393
和歌山県													
	37,812	2,794	3,051	8,116	3	1,770	13,912	602	10,793	78,203	47,315	55,852	260,223
	9,190,704	727,482	756,525	1,481,204	2,310	958,020	2,716,508	116,849	3,966,162	20,985,371	13,317,530	12,522,470	66,741,135
鳥取県													
							360	550	23,590	23,450	12,010	4,670	64,630
							65,100	54,600	8,237,985	8,104,888	4,316,656	1,658,790	22,438,019
島根県													
					7	6	17		240				270
					10,080	9,975	24,696		65,520				110,271
岡山県													
									3,262	20			3,282
									559,724	35,784			595,508
広島県													
	430	890	340				2,180	500				10,690	15,030
	94,290	185,031	53,550				236,912	54,338				1,842,824	2,466,945
山口県													
	17,160	8,950											35,190
	3,767,404	1,081,165											6,946,049
徳島県													
	1,960												1,960
	334,740												334,740
香川県													
													186
													162,750
愛媛県													
	26,739	36,057	27,292	12,518	10,495						4,415	43,010	160,526
	6,382,059	7,020,232	5,660,721	3,886,839	2,094,333						947,363	9,358,276	35,349,823
高知県													
	100												100
	22,680												22,680
福岡県													
	16,640	10,753	13,352	11,711	4,372	11,389	6,191	25,291	14,538	39,836	48,636	57,319	260,028
	10,820,348	8,417,480	11,268,679	8,153,790	2,425,965	7,749,313	6,229,394	13,790,069	7,311,842	8,673,240	12,000,566	16,874,691	113,715,377
佐賀県													
	5,340	2,448	944	6,156	4,831	322	819	1,023	8,148	4,260	16,623	20,310	71,224
	2,065,960	667,170	265,986	1,653,961	1,337,596	267,729	522,355	589,533	1,205,603	553,293	2,806,960	4,460,316	16,396,462
長崎県													
	12,122	5,065	6,135	3,232	4,150	9,445	10,795	6,678	6,563	6,704	8,071	9,913	88,873
	3,947,367	2,084,004	1,741,523	1,684,637	1,931,232	3,585,541	3,914,526	2,715,791	1,904,497	1,591,588	2,414,938	2,024,787	28,840,431
熊本県													
	18,571	9,618	8,849	14,496	21,749	55,386	114,596	41,157	80,903	156,241	214,350	186,776	922,692
	7,392,819	4,423,546	3,205,758	3,568,792	3,833,401	15,837,122	17,010,616	12,190,693	18,256,859	25,131,085	34,807,508	32,530,886	178,189,085
大分県													
	6,590	5,338	900	1,000	50	382	5,543	10,484	1,709	168	5,495	2,410	40,069
	1,768,568	1,419,128	287,070	325,920	68,145	308,280	1,470,825	2,363,963	398,235	68,744	1,447,038	478,433	10,404,349
宮崎県													
	9,656	16,614	27,843	27,836	4,770	320	444		1,540	2,920	1,079	7,425	100,447
	10,607,486	15,652,780	24,213,262	14,836,250	2,147,860	145,793	198,189		257,187	315,578	1,282,199	6,395,084	76,051,668
鹿児島県													
	4,699	7,133	36,797	2,661	4,761	19,881	37,264	25,022	1,504	2,387	972	2,399	145,480
	1,980,700	2,640,878	9,579,857	1,927,695	3,084,566	6,310,321	5,923,569	3,734,587	243,643	356,475	312,375	981,162	37,075,828
沖縄県													
	187,555	124,325	45,357	112,850	187,658	249,163	463,541	283,637	121,753	58,693	28,839	86,896	1,950,267
	61,219,407	48,004,223	23,871,266	41,290,400	62,931,674	129,686,170	418,930,019	197,048,008	55,015,951	23,304,824	13,538,319	39,850,082	1,114,890,343

上段:数量(kg)、下段:金額(円)

産地	1月	2月	3月	4月	5月	6月	7月	8月	9月	10月	11月	12月	総計
ブラジル	1,468							52	876	1,788	2,172	1,364	7,720
	1,328,985							54,600	868,614	1,692,285	2,324,900	1,396,920	7,666,304
エクアドル	3,510	3,789	6,809	9,940	10,152	11,049	12,721	12,449	12,828	12,104	12,574	10,931	118,856
	866,641	944,675	1,646,654	2,344,805	2,457,555	2,670,216	3,066,692	3,003,175	3,095,050	2,946,703	3,079,357	2,657,110	28,778,633
台湾	520	808	96				55						1,479
	461,575	670,551	75,348				28,875						1,236,349
アメリカ	69,875	90,109	110,778	149,307	151,949	93,660	89,685	48,071	18,145	21,288	17,908	48,321	909,106
	15,781,904	18,791,525	23,386,864	32,858,509	35,288,759	22,971,547	20,323,418	10,103,227	5,907,511	7,816,675	8,356,363	15,038,206	216,822,498
中国	344	250	291	325	150	260	181	200	150	175	236	406	2,968
	138,545	92,400	110,040	120,120	55,440	140,490	71,320	76,440	57,330	66,885	119,620	183,040	1,231,670
韓国	95		281	178									554
	71,820	258,615	136,815										467,250
フィリピン	255,547	235,606	241,338	254,875	239,490	245,088	250,231	385,712	255,044	240,999	232,313	218,890	3,055,143
	38,783,546	38,192,235	43,540,946	47,148,306	46,109,734	46,961,755	48,117,152	70,504,942	48,919,147	45,983,813	44,338,426	38,945,976	557,545,978
南アメリカ	30	5,630	8,907	11,904	11,083	6,445	9,669	18,734	18,309	15,708	12,860	1,071	120,350
	52,857	3,381,517	5,163,151	6,144,422	5,477,599	2,847,118	2,923,988	6,251,910	5,850,863	4,818,765	3,649,170	327,936	46,889,296
ニュージーランド	4,842	457	274	712	8,310	12,530	12,269	13,382	13,125	10,339	9,670	9,243	95,153
	1,525,599	128,100	83,623	399,852	4,271,639	6,276,721	6,029,587	6,531,773	6,085,444	4,836,690	4,463,927	4,230,002	44,862,957
メキシコ	36,506	29,910	33,834	38,961	30,065	31,881	20,629	17,653	17,903	14,446	19,309	23,366	314,463
	9,202,217	8,263,094	10,227,002	14,700,712	13,094,085	11,965,689	9,814,918	8,710,839	8,923,217	7,091,042	7,808,393	8,120,881	117,922,089
オーストラリア	3,993	136	700					55,944	48,553	41,181	24,148	31,035	205,690
	927,087	181,230	756,420					15,200,520	13,280,911	10,650,833	5,969,597	7,112,091	54,078,689
南アメリカ						32,730	37,538	44,346	27,455	27,531	20,984	798	191,382
						5,277,845	5,853,940	6,635,153	4,097,640	3,867,009	2,890,431	103,635	28,725,653
タイ		47		54	212	123	32	149	95	38	97	24	871
		50,925		53,130	312,375	164,430	49,245	170,206	113,085	43,785	92,610	23,100	1,072,891
その他外国	3,567	6,395	6,117	3,107	2,835	2,560	2,212	1,802	1,649	1,804	2,503	3,272	37,823
	2,371,362	4,587,944	3,720,255	1,793,820	1,538,355	1,452,885	1,272,485	982,989	906,896	948,193	1,297,738	1,809,885	22,682,817

## Ⅱ-13 果実の品目別産地別取扱数量及び金額(月別)

上段：数量(kg)、下段：金額(円)

品目	産地	1月	2月	3月	4月	5月	6月	7月	8月	9月	10月	11月	12月	総計
みかん	和歌山県	37,800	760								1,850	20,540	54,020	114,970
		9,181,464	225,834								439,005	4,579,996	11,913,680	26,339,979
	広島県												10,690	10,690
	山口県	17,160	8,950										9,080	35,190
	愛媛県	3,767,404	1,081,165									4,200	43,010	80,000
	福岡県	4,678,224	1,495,820									823,673	9,358,276	16,355,993
	佐賀県	3,200		404		2,252	1,326	2,252	3,507	3,507	35,220	34,555	37,100	119,826
		663,468		478,486	2,177,550	1,163,196	1,846,381	1,429,280	6,218,160	6,533,741	7,236,289	27,736,551		
	長崎県	3,910		42		226	819	980	8,148	8,148	4,260	16,200	16,825	51,210
		873,002		69,405	190,785	522,355	541,905	1,205,603	553,293	2,528,237	2,686,631	9,171,216		
	熊本県	10,305	2,090			75		3,610	3,640	3,640	8,940			32,600
		2,264,945	357,368			65,888		704,193	616,373	502,122	1,509,798	6,020,687		
	大分県	10,550	1,480			22		197	45,213	144,996	206,389	177,745		586,664
		1,581,045	322,960			14,700	55,440	110,324	7,770,621	20,957,147	31,145,515	27,499,305	89,456,657	
	宮崎県	910		50		382	487	790			2,350	1,810		6,795
		207,585		68,145	308,280	380,699	11,760	105,526	1,540	2,920	369,770	942,535		
	鹿児島県	980				80					2,280	800	150	4,290
		134,453				33,600		237,195	79,590	53,550	538,368			
	沖縄県							73,701	3,945					126,895
		106,245	24,640			14,628,507	17,867,937	916,493	33,412,937					
	佐賀県	23,341,590	3,482,747			616,036	2,691,315	2,221,178	17,138,877	29,340,347	30,253,244	46,589,722	64,866,906	220,541,962
		天草みかん												68
	沖縄県											254	32,965	33,219
		天草みかん 合計数量										64,215	15,756,195	15,820,410
	佐賀県											254	33,033	33,287
		天草みかん 合計金額										64,215	15,804,705	15,868,920
	熊本県												2,743	2,743
		オレンジ										1,148,620	1,148,620	
	アメリカ												2,750	2,750
		オレンジ											691,636	691,636
	オーストラリア	29,835	47,566	56,168	72,943	72,131	62,322	74,987	36,397	5,831			6,783	464,963
		6,411,889	10,232,145	12,338,719	16,575,799	16,567,929	13,469,568	15,617,511	7,514,997	1,192,695			1,926,645	101,847,897
	オレンジ	3,893				54,944	44,693	38,641	24,038	30,923				197,132
		757,197				14,809,516	11,806,788	9,988,459	5,938,727	6,898,731	50,179,418			
	福岡県	33,728	47,566	56,168	72,943	72,131	62,322	74,987	91,341	50,524	38,641	24,038	43,199	667,588
		7,169,086	10,232,145	12,338,719	16,575,799	16,567,929	13,469,568	15,617,511	22,324,513	12,999,483	9,988,459	5,938,727	10,665,632	153,867,571
	熊本県		120	100		70								900
		あまなつかん		29,400	83,370	21,000	13,230							147,000
	宮崎県			1,690	4,570	1,100								7,360
		天草みかん 合計金額			240,398	493,136	124,268							857,802
	佐賀県		2,520	5,240	14,310	2,780								24,850
		天草みかん 合計金額		479,115	860,895	2,327,215	487,148							4,154,373

品目	産地	1月	2月	3月	4月	5月	6月	7月	8月	9月	10月	11月	12月	総計
	鹿児島県	100	28,350	70	70	980								1,850
	沖縄県	32				132,300	129,045							310,275
		3,360												3,360
あまなつかん 合計数量		32	2,740	7,000	19,490	4,680	1,050							34,992
あまなつかん 合計金額		3,360	536,865	1,121,873	2,903,721	764,716	142,275							5,472,810
いよかん	愛知県	800												800
		141,225												141,225
	和歌山県	920												920
		152,628												152,628
	広島県	300												300
		65,625												65,625
	愛媛県	3,807	19,650	18,807										42,264
		881,475	3,490,982	2,736,260										7,108,717
	福岡県	200		460										660
		40,320		73,206										113,526
	佐賀県	190	1,660	270										2,120
		32,025	309,225	28,350										369,600
	熊本県	10												10
		4,148												4,148
	沖縄県								229					229
									28,539					28,539
いよかん 合計数量		4,207	23,330	19,537										47,303
いよかん 合計金額		957,968	4,159,685	2,837,816										7,984,008
はっさく	和歌山県			150	4,420									4,570
				31,395	373,454									404,849
	広島県			130										130
				28,665										28,665
	徳島県			1,680										1,680
				213,465										213,465
	高知県			100										100
				22,680										22,680
	熊本県	300	2,550	940	690									4,480
		47,775	430,395	149,678	101,745									729,593
		300	4,460	1,090	5,110									10,960
はっさく 合計数量		47,775	695,205	181,073	475,199									1,399,252
はっさく 合計金額		16,715	19,567	27,434	36,210	36,432	5,986		1,955					161,350
グレープフルーツ	アメリカ	3,042,124	3,518,603	4,942,812	6,441,446	6,683,846	1,195,636		187,740					4,268,355
	南アフリカ			32,319		36,803		44,346	27,531	20,984				798
				5,065,330	5,648,140	6,635,153	4,097,640	3,867,009	2,890,431	103,635				28,307,338
グレープフルーツ 合計数量		16,715	19,567	27,434	36,210	36,432	38,305	36,803	46,301	27,455	27,531	20,984	17,849	351,586
グレープフルーツ 合計金額		3,042,124	3,518,603	4,942,812	6,441,446	6,683,846	6,260,966	5,648,140	6,822,893	4,097,640	3,867,009	2,890,431	4,371,990	58,587,900
レモン	愛媛県	10												10
		3,150												3,150
	福岡県			50										50
				20,685										20,685
	沖縄県			29	48							17	38	154
				10,658	11,550							6,174	11,130	58,097
	アメリカ	15,283	18,020	19,312	20,230	23,222	21,252	10,795	765	204	1,649	1,870	14,348	146,950
		2,558,358	3,435,065	4,030,651	4,684,263	6,211,800	5,640,915	3,082,895	254,100	64,890	467,040	626,275	4,286,310	35,342,362



品目	産地	1月	2月	3月	4月	5月	6月	7月	8月	9月	10月	11月	12月	総計
福岡県		30	2,370	1,246	550	780	1,525				40	160	870	7,571
		5,670	629,391	345,576	114,345	139,283	243,265				170,100	85,050	190,885	1,923,565
佐賀県			695	600	6,156	4,713								12,164
			238,140	165,060	1,653,961	1,195,531								3,252,692
長崎県			810	3,840	64									4,714
			140,070	461,055	16,800									617,925
熊本県		370	3,154	4,465	723	2,347							70	11,129
		84,420	1,130,619	1,123,449	81,870	427,939							15,435	2,863,732
大分県		300		750										1,050
		66,150		233,520										299,670
宮崎県			69	90										159
			50,400	66,150										116,550
鹿児島県			810	940										1,750
			133,875	103,635										237,510
沖縄県		843	20		4			1	892		1,677	1,715	13,743	18,895
		393,593	10,500		2,730		252	262,584		482,488	428,610	4,612,367	6,193,124	
アメリカ			3,036	6,216	15,840	14,916	2,592							42,600
			796,950	1,480,983	3,765,106	3,722,418	651,756							10,417,213
ニュージーランド						100								100
						55,650								55,650
オーストラリア							1,000			3,860	2,540	110		7,510
							391,004	1,474,123	682,374	30,870				2,578,371
その他柑橘類 合計数量		1,543	13,634	24,994	33,611	33,255	4,217	1	1,892	3,860	4,257	2,185	15,203	138,652
		549,833	3,916,500	5,451,739	7,549,908	7,582,234	950,671	252	653,588	1,474,123	1,334,962	660,030	5,041,287	35,165,127
りんご	北海道										450			450
											157,500			157,500
青森県		85,635	107,980	108,480	126,410	113,700	103,592	99,370	114,410	74,360	89,270	80,605	66,975	1,170,787
		21,118,493	25,246,194	24,470,078	30,377,153	30,665,996	29,497,860	31,167,780	38,653,125	17,576,685	23,166,277	23,411,535	20,424,054	315,775,230
岩手県		1,000	910								1,880	2,220	220	6,230
		217,352	197,789							523,635	574,770	64,680		1,578,226
秋田県		2,220			280	3,080		1,310			3,140	470		10,500
		414,918			106,155	1,061,235		427,140		771,225	126,210			2,906,883
山形県		2,480								4,590	8,520	5,683	12,150	33,423
		501,564								1,113,210	2,685,795	1,857,975	3,307,941	9,466,485
福島県													3,030	3,030
													754,110	754,110
長野県		9,810	1,530	9,130						2,880	6,382	12,515	16,552	58,799
		2,139,575	337,890	1,923,600						679,140	1,812,468	3,861,375	4,682,895	15,436,943
りんご 合計数量		101,145	110,420	117,610	126,410	113,980	106,672	100,680	114,410	81,830	109,642	101,493	98,927	1,283,219
		24,391,902	25,781,873	26,393,678	30,377,153	30,772,151	30,559,095	31,594,920	38,653,125	19,369,035	29,116,900	29,831,865	29,233,680	346,075,377
梨	北海道										4,170	1,035	200	5,405
											1,345,491	256,778	65,100	1,667,369
岩手県										306			480	786
										101,903			189,630	291,533
秋田県										480				480
										204,750				204,750
山形県											885	3,736	1,194	5,815
											232,050	1,495,400	475,157	2,202,607
福島県												2,930		2,930
												585,690		585,690

品目	上段:数量(kg)、下段:金額(円)												総計	
	1月	2月	3月	4月	5月	6月	7月	8月	9月	10月	11月	12月		
産地														
栃木県					5,380									5,380
千葉県					1,533,945									1,533,945
新潟県					1,390									1,390
長野県					429,555									429,555
鳥取県														
島根県														
福岡県														
長崎県														
熊本県														
大分県														
梨合計数量														
梨合計金額														
かき														
山形県														
新潟県														
愛知県														
三重県														
奈良県														
和歌山県														
愛媛県														
福岡県														
かき合計数量														
かき合計金額														
干がき														
山梨県														
熊本県														
鹿児島県														
干がき合計数量														
干がき合計金額														
びわ														
福岡県														

品目	1月	2月	3月	4月	5月	6月	7月	8月	9月	10月	11月	12月	総計
産地													
佐賀県					58	58							58
					48,720	48,720							48,720
長崎県				10	23	143							176
				8,610	31,080	129,675							169,365
熊本県				158	24	23,205							182
				74,340	2,079	792							97,545
鹿児島県					1,752,282	628,184							2,871
		37	763	62									2,380,466
沖縄県		60,564	657,597	50,211									862
		37	763	102	2,280	993	24						768,372
ひわ合計数量		60,564	657,597	85,281	1,857,702	806,579	23,205						4,179
ひわ合計金額									275				3,490,928
もも									148,680				148,680
									1,494				1,494
山形県									750,624				750,624
							780	12,609	1,117				14,506
福島県							399,105	4,511,139	416,472				5,326,716
							968	8,570	4,275	430			14,243
山梨県							599,823	5,074,465	2,220,322	225,330			8,119,940
							214	4,895	865				5,974
長野県							89,544	2,258,393	455,648				2,803,585
							656	4,412					5,068
和歌山県							364,560	1,681,733					2,046,293
					191	3,561							3,752
福岡県					114,219	1,580,124							1,694,343
							182						182
長崎県							178,206						178,206
							140	5,515	615				6,270
熊本県							70,434	2,552,424	425,146				3,048,004
					331	10,882	14,591	21,779	4,181				51,764
もも合計数量					184,653	5,275,137	7,669,993	8,989,854	1,996,754				24,116,391
もも合計金額							240	176					416
プラム							118,608	101,304					219,912
								35					35
山形県								5,544					5,544
								1,365	532				1,897
福島県							494,466	182,280					676,746
					229	2,100	2,566	23					4,918
山梨県							651,378	1,346,289	12,264				2,112,159
								222	91				313
長野県								54,054	100,979				155,033
								1,108					1,108
和歌山県									588,840				588,840
													3,499
福岡県					151	2,398	907	43					3,499
					110,692	1,486,380	502,835	28,539					2,128,446
佐賀県					40	38							78
					29,400	28,224							57,624
					284	2,980	209						3,473
熊本県					132,838	1,200,530	112,014						1,445,382



品目	産地	1月	2月	3月	4月	5月	6月	7月	8月	9月	10月	11月	12月	総計
	大分県							428						428
	鹿児島県					108	3,533	311,367						311,367
	沖縄県					14	3							17
	プラム 合計数量					11,309	3,360							14,669
	プラム 合計金額					597	10,289	5,249	3,574	114				19,823
	さくらんぼ					349,969	5,143,376	2,190,668	1,718,010	113,243				9,515,266
	山形県						491	789						1,280
	山梨県						1,035,972	1,222,872						2,258,844
	山梨県					59								59
	アメリカ					442	1,211	366						2,019
	アメリカ					628,635	1,849,155	473,550						2,951,340
	さくらんぼ 合計数量					442	1,761	1,155						3,358
	さくらんぼ 合計金額					628,635	2,987,255	1,696,422						5,312,312
	ブルーベリー								23					23
	栃木県								28,140					28,140
	千葉県					8	80		35					123
	千葉県					25,200	215,460	64,239						304,899
	長野県								16					16
	長野県							38,556						38,556
	沖縄県													
	アメリカ					420								420
	アメリカ					8								8
	南アメリカ					30	19	8						57
	南アメリカ					52,857	35,007	14,700						102,564
	ブルーベリー 合計数量					30	19	8						57
	ブルーベリー 合計金額					52,857	35,007	14,700	20,370	25,200	215,460	38,556	92,379	588,840
	くり								848	130				978
	茨城県								416,220	50,400				466,620
	くり 合計数量								848	130				978
	くり 合計金額								416,220	50,400				466,620
	ぶどう								738					738
	山形県								137	3,916				4,791
	山形県								100,548	2,193,723	355,110			2,649,381
	栃木県						30			137	439			696
	栃木県						40,740		53,550	121,275	264,810			480,375
	山梨県								956	1,045	324			3,540
	山梨県								678,258	576,030	864,802	162,225		2,281,315
	長野県								70	4,977	8,300	660		14,007
	長野県								82,950	3,813,600	6,485,956	694,890		11,077,396
	大阪府						6,436	6,177						12,613
	大阪府						6,538,518	4,469,724						11,008,242
	島根県					7	6	17						30
	島根県					10,080	9,975	24,696						44,751
	岡山県									12	20			32
	岡山県									30,524	35,784			66,308
	福岡県					5	420	3,233	12,594	5,861	2,190			25,852
	福岡県					8,400	634,809	2,218,524	4,249,098	8,922,407	4,346,727	1,461,936		21,841,901

品目	産地	1月	2月	3月	4月	5月	6月	7月	8月	9月	10月	11月	12月	総計
	佐賀県								43					43
									47,628					47,628
	熊本県						78	527	506					1,111
							109,200	709,485	346,458					1,165,143
	大分県									269	118			387
										133,056	50,736			183,792
	宮崎県							66						66
								47,408						47,408
	台湾													1,424
		520	808	96										1,424
	アメリカ													1,207,474
		461,575	670,551	75,348										1,207,474
	アメリカ													45,013
		7,651	735											45,013
	南アメリカ													22,254,730
		3,530,688	270,585											22,254,730
	南アメリカ													44,976
		5,603	8,899	11,904	11,079	6,441	1,050							44,976
	メキシコ													23,353,073
		3,331,705	5,148,451	6,144,422	5,471,824	2,841,658	415,013							23,353,073
	メキシコ													3,229
		444	2,785											3,229
	ふどう合計数量	8,171	7,146	8,995	11,909	11,506	14,984	14,948	18,525	18,545	19,984	13,215	9,882	157,810
	ぶどう合計金額	3,992,263	4,272,841	5,223,799	6,152,822	6,116,713	12,014,920	12,268,475	12,353,051	12,649,711	13,081,395	7,037,732	4,375,745	99,539,467
	いちご													152
	北海道													152
														27,737
	香川県													186
														162,750
	福岡県													25,427
		5,236	4,471	6,145	5,613	357	24					950	2,631	25,427
	福岡県													34,059,477
		6,729,285	6,579,664	8,505,562	6,042,135	412,167	30,240					1,523,480	4,236,944	34,059,477
	佐賀県													1,387
		1,152	93	74										1,387
	長崎県													2,571
		324	820	446	472	293						120	96	2,571
	熊本県													9,510
		489,090	1,040,634	532,938	573,174	341,465						172,200	143,430	3,292,931
	熊本県													32
		3,993	1,566	1,342	495							600	1,514	32
	大分県													18
		4,144,813	1,758,079	1,229,267	420,232							718,200	2,213,610	10,484,201
	大分県													24,255
														24,255
	宮崎県													63,888
		9,330	13,609	21,795	13,047	1,926						674	3,507	63,888
	鹿兒島県													1,239
		10,392,236	14,582,935	22,519,402	11,805,691	1,619,762						1,079,129	5,155,638	67,154,793
	アメリカ													42,000
		124	967	937,461		92,232								42,000
	アメリカ													676
		104,874												676
	いちご合計数量	20,159	20,577	30,769	19,627	2,916	24							863,366
	いちご合計金額	22,964,268	24,105,372	33,797,206	18,841,232	2,671,636	30,240							105,054
	メロン													10,081
	北海道													10,081
														4,537,331
														2,264
	青森県													898,170
														898,170
	山形県													140
														140
	茨城県													20,580
														20,580
	静岡県													198,450
		18	18	36	18	27	45	80	274	36	27	126	723	198,450
	静岡県													1,474,821
		54,600	58,800	115,500	43,050	70,770	42,000	119,175	117,527	218,400	55,714	66,150	513,135	1,474,821

品目	1月	2月	3月	4月	5月	6月	7月	8月	9月	10月	11月	12月	総計
産地													
愛知県							145	9,028	400				9,573
三重県	45		68,250				76,125	3,584,711	87,360				3,748,196
長崎県					110		2,010	2,396	884	2,026	1,260	50	8,736
熊本県	2,879	193	72	605	1,319	5,311	1,419	948,833	353,010	667,170	489,281	22,050	3,175,959
宮崎県	1,080,714	307,545	100,590	418,268	548,994	2,225,623	584,221	1,279,574	1,356,811	930,091	2,558,327	1,016,348	12,407,106
鹿児島県	296	416	490	394	64	320	378				405	1,338	4,101
	197,085	540,330	621,390	368,866	40,950	145,793	150,781				203,070	796,911	3,065,176
鹿児島県	568	320	1,116	721	1,411	1,201	443	272				585	6,637
沖縄県	574,245	390,075	1,181,355	616,770	616,037	559,211	219,924	104,055				214,305	4,475,977
	974	4,358	492	5,000	9,688	2,449	1,524					45	24,540
	483,630	3,106,110	552,300	2,855,055	3,506,580	1,077,090	677,817				34,650		12,293,232
アメリカ							1,930	8,510	6,550	10,820	2,670		30,480
							421,313	1,800,457	1,383,375	2,499,162	489,301		6,593,608
韓国	95		281	178									554
	71,820		258,615	136,815									467,250
メキシコ	9,030	10,930	12,570	11,960	8,960	8,920	1,610	350			3,830	8,800	76,960
	1,797,783	2,122,946	1,991,903	2,205,000	1,707,878	1,705,935	356,792	91,875			980,124	2,048,866	15,009,102
メロン 合計数量	13,860	16,235	15,102	18,876	21,589	18,869	10,262	32,132	13,804	16,699	14,727	13,268	205,423
メロン 合計金額	4,259,877	6,525,806	4,889,903	6,643,824	6,518,929	5,923,232	3,719,086	11,637,766	4,120,394	4,505,883	5,042,243	4,646,265	68,433,208
すいか							1,240	30,809	9,935	906			42,890
							220,500	7,314,143	2,223,323	124,530			9,882,496
青森県							17,310		940				18,250
							2,778,461	243,810					3,022,271
秋田県							24,972	2,676					27,648
							5,456,499	647,220					6,103,719
山形県							3,014	252					3,266
							488,881	46,305					535,186
千葉県				1,441	655								2,096
				253,365									351,225
石川県				1,176	23,543								24,719
				254,678	5,052,728								5,307,406
長野県									2,070				2,070
									496,650				496,650
愛知県									3,034				3,034
									294,016				294,016
和歌山県							9,500	602					10,102
							1,034,775	116,849					1,151,624
鳥取県							360	550					910
							65,100	54,600					119,700
岡山県									3,250				3,250
									529,200				529,200
広島県				2,180	500								2,680
				236,912	54,338								291,250
福岡県								1,532					1,532
								291,092					291,092
長崎県			500	2,148	900								3,548
			136,868	513,140	86,730								736,738

産地	1月	2月	3月	4月	5月	6月	7月	8月	9月	10月	11月	12月	総計
熊本県	308	7,413	16,401	41,480	111,440	12,358	900	552	1,228	192,080			
大分県	101,220	2,053,541	2,454,588	9,734,645	15,005,135	1,314,549	168,315	112,928	307,230	31,252,151			
鹿児島県					4,628	8,163							12,791
鹿児島県					778,759	1,359,848							2,138,607
鹿児島県					205	13,319	36,576	24,742	1,474				76,316
鹿児島県					55,125	3,095,164	5,624,370	3,611,212	215,303				12,601,174
沖縄県	28	2,996	6,470	7,026	53,295	58,972	32,998	55,575	4,104	3,476	918		225,858
沖縄県	10,500	640,185	1,712,445	2,022,825	9,674,543	10,918,845	4,269,458	7,451,903	624,803	467,250	323,610		38,116,367
すいか 合計数量	28	3,304	6,470	14,439	70,401	117,360	201,653	203,670	28,635	4,382	552		653,040
すいか 合計金額	10,500	741,405	1,712,445	4,076,366	12,321,124	24,515,159	27,674,277	35,345,103	5,488,945	591,780	112,928		113,220,872
バナナ					8	30							71
沖縄県					19,320	28,340	6,615						54,275
沖縄県					2	11	168	890	1,554	2,452	2,010	322	7,411
エケアドル	3,510	3,789	1,680	1,680	2,100	14,385	299,052	1,558,510	1,269,568	1,509,792	1,031,168	214,422	5,900,677
エケアドル	866,641	944,675	1,646,654	2,344,805	2,457,555	2,670,216	3,066,692	3,003,175	3,095,050	2,946,703	3,079,357	2,657,110	28,778,633
フィリピン	191,656	185,892	175,611	166,552	153,945	158,625	168,016	213,905	144,204	151,866	146,251	134,782	1,991,305
フィリピン	30,615,523	29,678,929	29,817,153	28,619,863	28,714,489	29,382,520	31,167,896	36,617,756	26,503,201	27,716,115	26,823,340	24,840,438	350,497,223
ニュージーランド					260								260
ニュージーランド					57,793								57,793
バナナ 合計数量	195,166	189,681	182,682	176,492	164,099	169,685	180,905	227,252	158,616	166,455	160,835	146,035	2,117,903
バナナ 合計金額	31,482,164	30,623,604	31,523,280	30,964,668	31,174,144	32,067,121	34,533,640	41,198,761	30,896,159	32,179,225	30,933,865	27,711,970	385,288,601
パインアップル	2,807	7,568	29,048	93,244	113,094	136,386	167,723	60,279	14,697	13,808	10,627	5,506	654,787
パインアップル	1,817,340	3,673,426	11,564,491	26,702,514	30,621,901	35,258,267	34,521,820	17,147,489	5,932,816	5,548,747	4,038,669	1,751,611	178,579,091
フィリピン	61,000	47,393	61,990	83,815	83,688	84,995	79,174	167,759	108,252	86,973	83,776	81,428	1,030,223
フィリピン	7,197,435	7,841,496	12,665,039	17,040,724	16,753,738	17,120,010	16,054,900	32,737,972	21,670,123	17,671,649	16,822,974	13,333,802	196,909,862
パインアップル 合計数量	63,807	54,961	91,038	177,059	196,762	221,381	246,897	228,038	122,949	100,781	94,403	86,934	1,685,010
パインアップル 合計金額	9,014,775	11,514,922	24,229,530	43,743,238	47,375,639	52,378,277	50,576,720	49,885,461	27,602,939	23,220,396	20,861,643	15,085,413	375,488,953
パインアップル	1,012	1,561	1,839	2,123	1,876	1,187	1,410	1,526	2,017	2,645	1,160	1,480	19,836
沖縄県	1,125,600	1,691,970	2,052,225	2,258,130	1,898,400	1,475,985	1,744,575	1,670,340	1,814,505	1,440,128	1,186,710	1,067,115	19,425,683
フィリピン	1,716	768	1,164	1,032	720	504	732	798	774	660	816	750	10,434
フィリピン	669,973	292,182	447,202	380,512	272,169	184,230	268,912	300,522	301,042	235,311	298,677	286,048	3,936,783
パパイア 合計数量	2,728	2,329	3,003	3,155	2,596	1,691	2,142	2,324	2,791	3,305	1,976	2,230	30,270
パパイア 合計金額	1,795,573	1,984,152	2,499,427	2,638,645	2,170,569	1,660,215	2,013,487	1,970,862	2,115,547	1,675,439	1,485,387	1,353,163	23,362,466
マンゴー					85								85
鹿児島県					334,478								334,478
鹿児島県					15	56							141
沖縄県					37,275	173,775	164,903						375,953
沖縄県					53	207	41,728	232,337	91,552	8,305	1,039		377,041
ブラジル	1,468			352,905	7,586,942	70,751,677	362,190,326	141,189,628	18,527,682	2,855,235			603,454,405
台湾						52			876	1,788	2,172	1,364	7,720
台湾						54,600	868,614	1,692,285	2,324,900	1,396,920			7,666,304
フィリピン					55								55
フィリピン					28,875								28,875
フィリピン					486	84	36	114	150	11			881
フィリピン					378,840	68,565	31,080	85,281	107,518	13,577			684,861
メキシコ					1,410	4,080	992	478	408	378			11,634
メキシコ					1,130,640	3,630,270	3,228,540	693,630	337,366	260,715			9,490,197
オーストラリア					100	136	700						1,048
オーストラリア					169,890	181,230	756,420						1,320,900

品目	産地	1月	2月	3月	4月	5月	6月	7月	8月	9月	10月	11月	12月	総計
	タイ				40	85						90	24	239
					41,160	87,465						86,625	23,100	238,350
	その他外国				192								220	8,542
					3,126								240,450	6,604,185
	マンゴー 合計数量	1,055,880	3,162,915	2,018,100	126,840	6,154	42,812	232,984	92,162	9,570	2,827	2,262	1,720	407,366
	マンゴー 合計金額	2,780	3,928	5,236	4,951	11,145,287	71,641,290	362,513,518	141,689,112	19,670,598	4,547,520	2,411,525	1,873,830	630,198,508
	キーウイ				138	132								270
	群馬県				52,542	51,156								103,698
	神奈川県				216									216
	山梨県				108,150							236		108,150
	静岡県				396							55,860		55,860
	奈良県				543									396
					283,080									218,925
	和歌山県				108	450	896						112	283,080
					50,400	138,075	510,090						54,390	1,566
	広島県				890	340								752,955
					185,031	53,550								1,230
	徳島県				280									238,581
					121,275									280
	愛媛県				3,377	4,068	5,028							121,275
					819,210	1,540,875	2,023,035	2,557,433						13,965
	福岡県				4,199	3,792	5,501	4,903	1,969		966	1,221	1,008	6,940,553
					2,108,925	1,179,025	2,344,335	1,879,080	515,309		344,883	339,372	510,930	23,559
	佐賀県				88							423	842	9,221,859
					56,963							278,723	536,655	1,353
	熊本県				80									872,341
					14,805							80		80
	大分県				360	1,130	150	1,000				21,168		21,168
					170,100	426,510	53,550	325,920						2,640
	鹿児島県				60	1,901	468							976,080
					22,365	780,098	241,500							2,429
	南アメリカ				8									1,043,963
					14,805									8
	ニュージーランド				4,842	448	707	8,278	12,421	13,382	13,125	10,339	9,243	14,805
					1,525,599	110,880	391,662	4,212,419	6,204,271	6,029,587	6,531,773	4,463,927	4,230,002	94,724
	南アフリカ				411									44,622,254
					212,515									411
	キーウイ 合計数量	11,041	11,587	10,991	13,952	10,587	12,832	12,269	13,382	13,125	11,305	11,630	11,205	212,515
	キーウイ 合計金額	4,703,162	4,506,948	4,961,187	6,119,297	4,781,278	6,416,786	6,029,587	6,531,773	6,085,444	5,181,573	5,159,050	5,331,977	143,906
	レイシ				364									65,808,062
	沖縄県				903,990									364
	中国				60									903,990
					66,570									60
	レイシ 合計数量				424									66,570
	レイシ 合計金額				970,560									424
	コレイシ				409	991	2,233	899	14					970,560
					744,840	1,323,779	1,544,742	1,132,898	38,430					18,018
	沖縄県													3,051
														1,169,113
														11,702,158

品目	産地	1月	2月	3月	4月	5月	6月	7月	8月	9月	10月	11月	12月	総計
ゴレイシ 合計数量		409	991	2,233	899	14	22	1,140	1,760	2,749	4,750	3,051	18,018	
ゴレイシ 合計金額		744,840	1,323,779	1,544,742	1,132,898	38,430	32,823	1,158,941	1,276,650	1,641,249	1,638,693	1,169,113	11,702,158	
グアバ	沖縄県	4	4	4	4	34	8	10	246	522	218	212	51	1,309
グアバ 合計数量		3,675	4,505,403	5,182,749	4,253	40,425	11,970	1,050	176,549	239,371	96,159	94,155	29,190	696,797
グアバ 合計金額		4	4	4	4	34	8	10	246	522	218	212	51	1,309
アボガド	沖縄県	3,675	4,505,403	5,182,749	4,253	40,425	11,970	1,050	176,549	239,371	96,159	94,155	29,190	696,797
アボガド		18	18	18	18	18	18	18	18	18	18	18	18	18
アメリカ		1,500	1,500	1,500	1,500	1,500	1,500	1,500	1,500	1,500	1,500	1,500	1,500	1,500
アメリカ		44,415	607,163	44,415	44,415	44,415	44,415	44,415	44,415	44,415	44,415	44,415	44,415	44,415
メキシコ		22,560	15,396	16,872	20,046	14,490	18,834	12,756	14,118	14,880	11,946	12,324	11,994	186,216
メキシコ		5,380,254	4,505,403	5,182,749	6,996,631	6,204,772	7,381,031	5,577,984	6,339,589	6,707,716	5,252,733	4,818,988	4,216,087	68,563,937
アボガド 合計数量		22,560	15,396	16,872	20,046	14,490	18,834	12,756	14,118	14,880	11,946	12,342	11,994	187,854
アボガド 合計金額		5,380,254	4,505,403	5,182,749	6,996,631	6,204,772	7,425,446	6,185,147	6,339,589	6,707,716	5,252,733	4,827,493	4,216,087	69,224,020
レンブ	沖縄県	34	34	34	34	34	34	34	34	34	34	34	34	34
レンブ		33,600	59,894	59,894	59,894	59,894	59,894	59,894	59,894	59,894	59,894	59,894	59,894	59,894
レンブ 合計数量		34	34	34	34	34	34	34	34	34	34	34	34	34
レンブ 合計金額		34	34	34	34	34	34	34	34	34	34	34	34	34
カニステル	沖縄県	23	16	10	125	116	12	85	6	6	7	7	18	418
カニステル		12,128	16,590	8,610	72,240	93,450	9,345	43,244	3,360	3,360	5,880	10,186	10,186	275,033
カニステル 合計数量		23	16	10	125	116	12	85	6	6	7	7	18	418
カニステル 合計金額		12,128	16,590	8,610	72,240	93,450	9,345	43,244	3,360	3,360	5,880	10,186	10,186	275,033
アセローラ	沖縄県	4	4	4	4	4	4	4	4	4	4	4	4	4
アセローラ		4,200	8,400	4,200	4,200	4,200	4,200	4,200	4,200	4,200	4,200	4,200	4,200	4,200
アセローラ 合計数量		4	4	4	4	4	4	4	4	4	4	4	4	4
アセローラ 合計金額		4,200	8,400	4,200	4,200	4,200	4,200	4,200	4,200	4,200	4,200	4,200	4,200	4,200
果実ジュース類	沖縄県	36	6	9	48	8	8	12	3,423	5	5	5	5	29
果実ジュース類		8,316	19,152	22,176	33,516	22,176	22,176	31,752	17,892	9,576	12,600	42,000	9,576	228,732
果実ジュース類 合計数量		36	6	9	48	8	8	12	3,423	39	3	6	19	190
果実ジュース類 合計金額		8,316	19,152	22,176	33,516	22,176	22,176	31,752	17,892	9,576	12,600	42,000	9,576	228,732
その他の果実	山梨県	140	140	140	140	140	140	140	140	140	140	140	140	140
長野県		41	41	41	41	41	41	41	41	41	41	41	41	41
長野県		23,940	23,940	23,940	23,940	23,940	23,940	23,940	23,940	23,940	23,940	23,940	23,940	23,940
沖縄県		24	24	24	24	24	24	24	24	24	24	24	24	24
沖縄県		24,675	24,675	24,675	24,675	24,675	24,675	24,675	24,675	24,675	24,675	24,675	24,675	24,675
アメリカ		310	51	12	12	33	37	146	16	2	285	2	258	258
アメリカ		162,540	109,778	30,555	30,555	16,506	15,268	63,483	9,555	2,835	108	231	186	132,322
アメリカ		1,150	1,550	2,570	2,990	1,000	910	2,130	3,100	1,800	1,500	1,470	1,930	995
アメリカ		280,140	377,580	609,504	728,364	243,600	221,865	513,702	741,174	429,156	360,738	393,435	485,688	5,384,946
南アメリカ		4	4	4	4	4	4	4	4	4	4	4	4	4
南アメリカ		5,775	5,775	5,775	5,775	5,775	5,775	5,775	5,775	5,775	5,775	5,775	5,775	5,775
ニュージーランド		9	9	14	5	32	9	9	9	9	9	9	9	9
ニュージーランド		17,220	17,220	25,830	8,190	59,220	16,800	16,800	16,800	16,800	16,800	16,800	16,800	16,800
タイ		40	40	40	40	40	40	40	40	40	40	40	40	40
タイ		44,940	44,940	44,940	44,940	44,940	44,940	44,940	44,940	44,940	44,940	44,940	44,940	44,940
その他の果実 合計数量		1,460	1,650	2,820	2,995	1,196	1,079	2,342	3,343	1,916	1,782	1,701	2,116	24,200
その他の果実 合計金額		442,680	549,518	690,564	736,554	550,011	417,838	644,385	1,013,545	576,576	524,643	553,030	567,483	7,268,827
パッションフルーツ	熊本県	151	151	151	151	151	151	151	151	151	151	151	151	151
熊本県		28,245	28,245	28,245	28,245	28,245	28,245	28,245	28,245	28,245	28,245	28,245	28,245	28,245
熊本県		114,387	114,387	114,387	114,387	114,387	114,387	114,387	114,387	114,387	114,387	114,387	114,387	114,387
熊本県		142,632	142,632	142,632	142,632	142,632	142,632	142,632	142,632	142,632	142,632	142,632	142,632	142,632

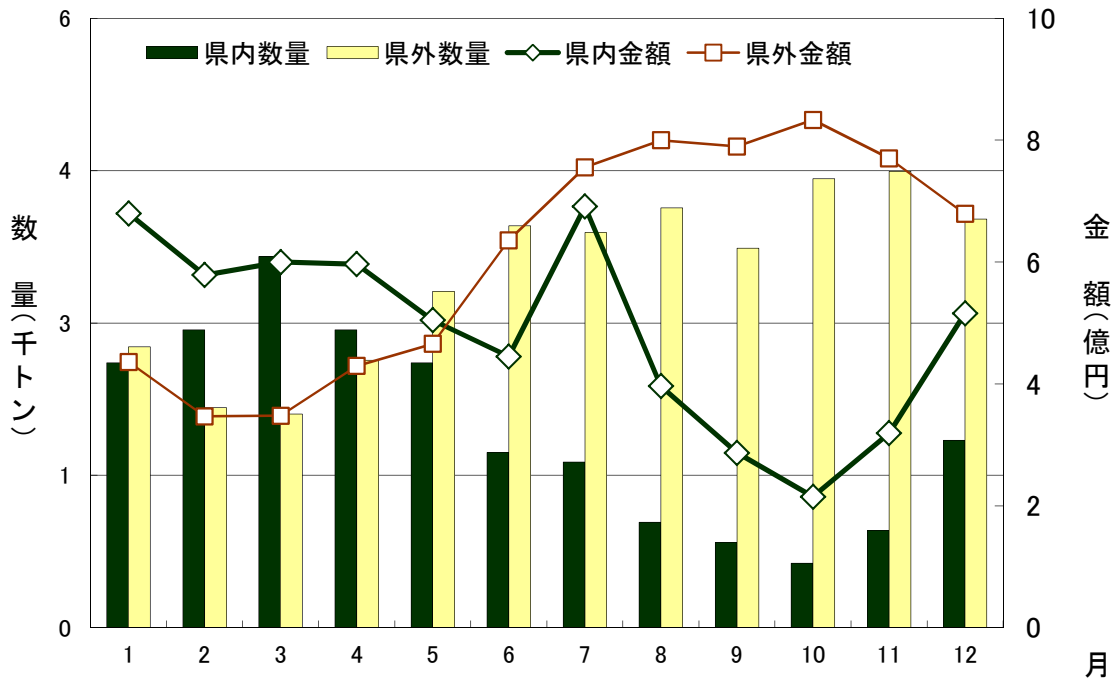
品目	産地	1月	2月	3月	4月	5月	6月	7月	8月	9月	10月	11月	12月	総計
沖繩県		434	911	4,017	4,125	7,095	6,858	4,497	1,240	59	66	458	205	29,965
	ハッシュフルーツ 合計数量	1,020,495	2,606,888	5,243,650	5,459,248	8,535,190	7,416,152	5,524,180	2,094,994	1,313,555	161,070	858,795	570,885	39,622,902
鹿児島県		434	911	4,017	4,125	7,095	6,858	4,497	1,270	180	66	458	205	30,116
	ハッシュフルーツ 合計金額	1,020,495	2,606,888	5,243,650	5,459,248	8,535,190	7,416,152	5,524,180	2,123,239	245,742	161,070	858,795	570,885	39,765,534
ドラゴンフルーツ						165								165
沖繩県		277	186	6	88	129	987	45,675	12,802	8,195	13,512	2,435	1,330	45,675
その他外国		521,010	394,485	19,425	282,185	323,400	1,653,331	7,839,201	6,700,400	4,548,098	3,761,633	1,621,045	1,223,796	28,888,009
ドラゴンフルーツ 合計数量		1,930	2,390	2,765	2,675	2,625	2,360	2,030	1,605	1,480	1,555	2,280	2,840	26,535
ドラゴンフルーツ 合計金額		1,043,007	1,292,204	1,556,625	1,513,050	1,403,535	1,328,460	1,161,720	856,569	803,471	792,793	1,142,548	1,430,415	14,324,397
ドラゴンフルーツ 合計数量		2,207	2,576	2,771	2,763	2,754	3,347	22,488	14,407	9,675	15,067	4,715	4,170	86,940
ドラゴンフルーツ 合計金額		1,564,017	1,686,689	1,576,050	1,775,235	1,726,935	2,981,791	9,046,596	7,556,969	5,351,569	4,554,426	2,763,593	2,654,211	43,238,081
アテモヤ	鹿児島県	60	72	24	310	70					74	172	142	924
沖繩県		128,100	177,345	60,270	844,095	197,085					112,665	232,785	90,300	1,842,645
アテモヤ 合計数量		1,043	566	94	24	202				67	388	946	3,294	6,624
アテモヤ 合計金額		2,003,592	1,417,230	353,010	65,625	526,365				143,955	513,777	1,512,924	3,334,380	9,870,858
アテモヤ 合計数量		1,103	638	118	334	272				67	462	1,118	3,436	7,548
アテモヤ 合計金額		2,131,692	1,594,575	413,280	909,720	723,450				143,955	626,442	1,745,709	3,424,680	11,713,503
アーモンド	アメリカ			22	22	11				7		11	21	72
アーモンド 合計数量				41,580	41,580	20,160			13,440			20,160	40,320	135,660
アーモンド 合計金額				41,580	41,580	20,160			13,440			20,160	40,320	135,660
カンシューナッツ	その他外国			4	4	4				4		7	4	27
カンシューナッツ 合計数量				6,930	6,930	6,720			6,720			13,440	6,720	47,460
カンシューナッツ 合計金額				6,930	6,930	6,720			6,720			13,440	6,720	47,460
甘栗	中国											18	50	68
甘栗 合計数量												17,010	43,890	60,900
甘栗 合計金額												18	50	68
むぎ甘栗	中国											17,010	43,890	60,900
むぎ甘栗 合計数量												20,790	20,790	20,790
むぎ甘栗 合計金額												20,790	20,790	20,790
果実加工	青森県	348	114	192	144	204	234	324	348	1,218	894	546	378	4,944
群馬県		108,150	34,020	57,645	43,365	61,530	71,400	98,070	104,685	284,235	215,355	131,933	111,720	1,322,108
千葉県		40	65	286	60	50	65	55	60	60	65	40	65	911
千葉県 合計数量		18,480	30,030	63,513	27,720	23,100	30,030	25,410	27,720	27,720	30,030	18,480	30,030	352,263
千葉県 合計金額						7				17				24
和歌山県		12	6	21	12	3	6			6,615				16,065
長崎県		9,240	4,620	16,170	9,240	2,310	4,620							46,200
沖繩県		1,493	1,345	1,849	2,686	3,224	6,972	7,810	3,142	2,089	738	3,051	827	35,206
沖繩県 合計数量		593,332	545,932	747,530	1,086,053	1,294,099	2,764,520	3,094,013	1,295,573	847,294	308,045	1,251,335	349,509	14,177,235
沖繩県 合計金額					29									29
アメリカ		81	54	97	121	79	105	117	98	66	90	62	50	1,020
中国		76,305	50,399	95,180	117,835	77,053	99,312	121,186	109,578	69,098	94,298	70,417	57,036	1,037,697
中国 合計数量		344	250	291	325	150	200	181	200	150	175	206	356	2,828
中国 合計金額		138,545	92,400	110,040	120,120	55,440	73,920	71,320	76,440	57,330	66,885	81,820	139,150	1,083,410

上段:数量(kg)、下段:金額(円)

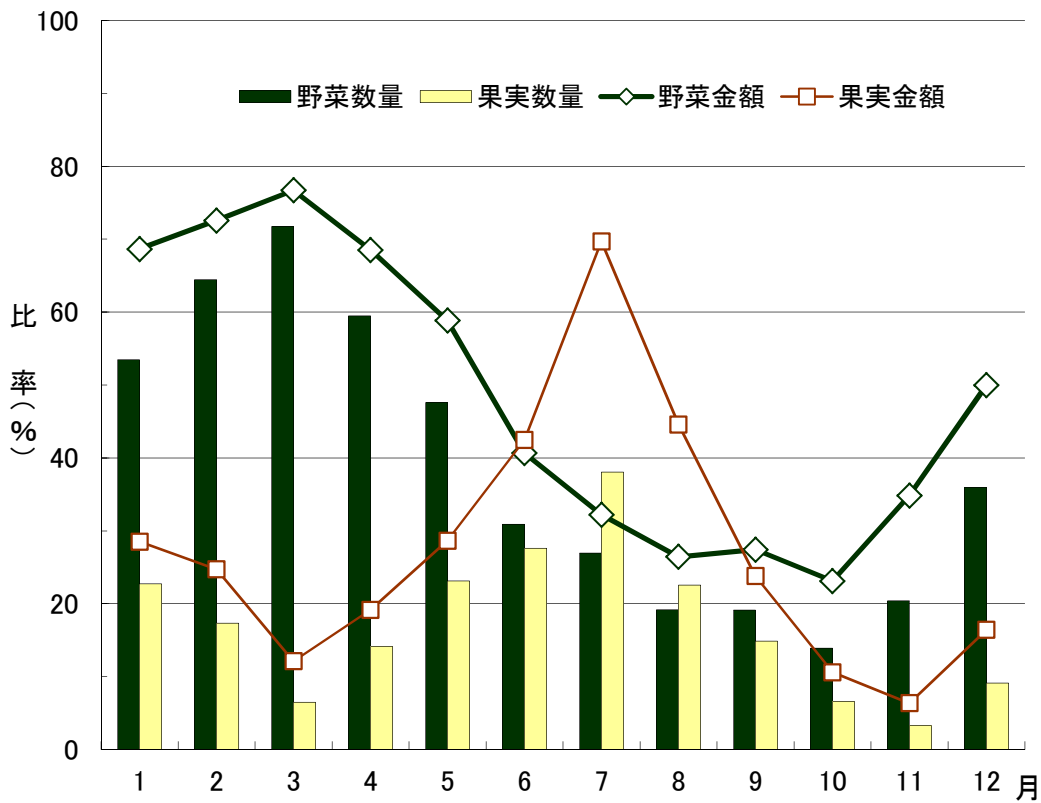
産地	1月	2月	3月	4月	5月	6月	7月	8月	9月	10月	11月	12月	総計
フィリピン	25 20,475	3 2,048	3 2,048	3 11,970	73 57,173	28 22,050	65 26,461	3 2,048	3 2,048	3 2,048	3 2,048	3 2,048	200 132,303
タイ		7 5,985	7 5,985	14 11,970	4 5,985	4 5,985	7 5,985	7 5,985	4 5,985	4 5,985	7 5,985	7 5,985	43 41,895
その他外国	425 272,475	213 132,825	222 138,600	236 147,000	206 128,100	200 124,425	182 110,775	193 119,700	169 103,425	249 155,400	216 141,750	208 132,300	2,719 1,706,775
果実加工 合計数量	2,768	2,057	2,961	3,627	3,996	7,814	8,741	4,041	3,752	2,215	4,128	1,884	47,984
果実加工 合計金額	1,237,002	898,259	1,230,726	1,581,678	1,708,255	3,196,262	3,553,220	1,733,696	1,397,765	875,998	1,701,720	819,745	19,994,326



## Ⅱ-14 県内・県外産地別取扱数量及び金額(月別)



## Ⅱ-15 種類別県内産シェア(月別)



## Ⅱ-16 県内産種類別品目順位

### 野 菜

順位	品 目	数 量 (トン)	割合 (%)
1	キャベツ	3,989	19.5
2	ゴーヤー	2,364	11.5
3	レタス	2,255	11.0
4	きゅうり	1,457	7.1
5	ピーマン	1,077	5.3
6	にんじん	955	4.7
7	トマト	951	4.6
8	とうがん	846	4.1
9	へちま	596	2.9
10	いんげん	519	2.5
11	野菜加工	513	2.5
12	かぼちゃ	493	2.4
13	なす	379	1.9
14	オクラ	356	1.7
15	ばれいしょ	300	1.5
16	こまつな	276	1.3
17	ちんげんさい	242	1.2
18	ほうれん草	242	1.2
19	からしな	229	1.1
20	らっきょう	216	1.1
	その他	2,234	10.9

順位	品 目	金 額 (千円)	割合 (%)
1	ゴーヤー	733,457	15.6
2	きゅうり	375,497	8.0
3	レタス	344,191	7.3
4	ピーマン	305,672	6.5
5	いんげん	303,070	6.4
6	キャベツ	286,977	6.1
7	野菜加工	265,221	5.6
8	トマト	213,178	4.5
9	オクラ	168,850	3.6
10	らっきょう	164,713	3.5
11	にんじん	132,481	2.8
12	かぼちゃ	123,176	2.6
13	へちま	121,287	2.6
14	とうがん	98,967	2.1
15	なす	93,034	2.0
16	田いも	81,109	1.7
17	こまつな	71,861	1.5
18	かいわれ	67,740	1.4
19	パパイヤ(青物)	67,014	1.4
20	ちんげんさい	61,212	1.3
	その他	635,935	13.5

### 果 実

1	パインアツプル	655	33.6
2	マンゴー	377	19.3
3	たんかん	291	14.9
4	すいか	226	11.6
5	みかん	127	6.5
6	ドラゴンフルーツ	60	3.1
7	シークァーサー	38	2.0
8	天草みかん	33	1.7
9	パッションフルーツ	30	1.5
10	メロン	25	1.3
11	パパイヤ	20	1.0
12	その他柑橘類	19	1.0
13	ゴレイシ	18	0.9
14	カーブチー	10	0.5
15	バナナ	7	0.4
16	アテモヤ	7	0.3
17	マーコット	2	0.1
18	オートー	2	0.1
19	グアバ	1	0.1
20	びわ	1	0.0
	その他	2	0.1

1	マンゴー	603,454	54.1
2	パインアツプル	178,579	16.0
3	たんかん	92,153	8.3
4	パッションフルーツ	39,623	3.6
5	すいか	38,116	3.4
6	みかん	33,413	3.0
7	ドラゴンフルーツ	28,868	2.6
8	パパイヤ	19,426	1.7
9	天草みかん	15,820	1.4
10	メロン	12,293	1.1
11	ゴレイシ	11,702	1.0
12	シークァーサー	11,623	1.0
13	アテモヤ	9,871	0.9
14	その他柑橘類	6,193	0.6
15	バナナ	5,901	0.5
16	カーブチー	2,706	0.2
17	マーコット	1,254	0.1
18	レイシ	904	0.1
19	びわ	768	0.1
20	グアバ	697	0.1
	その他	1,325	0.1

## Ⅱ-17 県内野菜の品目別品名別取扱数量及び金額(月別)

品目	品名	上段:数量(kg)、中段:金額(円)、下段:単価(円/kg)												総計															
		1月	2月	3月	4月	5月	6月	7月	8月	9月	10月	11月	12月																
だいこん	紅心甘根	250	115	280	190							36	871	12,180	12,705	13,125	8,505	2,310	48,825										
		49	110	47	45							64	56																
青菜大根	青首大根	30,615	40,280	26,764	5,890	12					30	123	2,420	106,134	1,964,708	2,115,983	1,018,511	180,593	105	109,143	5,403,638								
		64	53	38	31	9					133	86	45	51															
島大根	島大根	842	119									1,811	2,772	104,350	6,957			130,228	241,535										
		124	58									72	87																
二十日大根	二十日大根	300	92	46	113	6				34	408	239	1,238	73,869	13,518	6,405	10,563	378	114,096	65,726	294,545								
		246	147	139	93	63					300	280	275	238															
その他大根	その他大根	592	1,896	410							78	90	3,066	41,055	237,480	10,763			12,180	2,326	303,804								
		69	125	26							156	26	99																
かぶ	かぶ	651	624	253	35						19	108	1,690	115,078	59,526	32,330	6,458	4,032	18,690	236,114									
		177	95	128	185						212	173	140																
赤かぶ	赤かぶ	25									3	29		6,431				735	158	7,324									
		257									245	158	253																
にんじん	金時人参	627	253	344	169	183	35					20	1,631	254,536	102,383	135,475	57,295	62,392	10,774	9,955	632,810								
		406	405	394	339	341	308					498	388																
人参	人参	81,985	146,104	276,362	216,814	76,623	8,356	18,960	5,323	3,692	810	29,220	864,779	10,761,640	17,761,223	30,908,965	24,415,836	7,621,246	1,036,649	2,620,229	867,642	433,788	41,160	215,460	4,414,990	101,098,828			
		131	122	112	113	99	124	138	163	117	78	266	151	117															
島人参	島人参	24,841	16,225	7,967	2,702	909	248					255	13,294	88,159	8,504,284	4,965,773	1,938,873	413,901	206,885	89,598	224,386	5,970,447	8,435,599	30,749,746					
		342	306	243	153	228	361					880	449	349															
ごぼう	ごぼう	203	684	1,193	1,308	1,438	1,494	628	2,016	934	25		9,998	108,108	328,811	382,984	565,556	343,890	336,380	126,601	985,489	363,857	22,533	13,650				3,577,859	
		533	481	321	432	239	225	202	489	390	546		358																
うこん	ウコン	26	8	25	74						22	4	48	221	5,376	2,520	4,515	8,232	4,620	525	2,835	5,040	33,663						
		207	315	181	111						210	131	105	152															
その他の根菜類	その他根菜類	292	406	1,286	76								2,060	50,537	54,024	79,277	4,830												188,668
		173	133	62	64								92																
はくさい	白菜	4,624	11,412	1,202	331	12						561	18,142	197,349	576,715	32,445	4,883	210											841,212
		43	51	27	15	18						53	46																
さんとうさい	山東菜	2,800	3,564	4,005	1,900	2,069	2,344	1,101	1,322	2,822	3,572	3,889	32,775	818,699	533,535	386,539	456,443	393,911	574,875	458,465	487,927	861,725	1,030,596	957,950	795,252			7,755,917	
		292	150	97	240	240	245	416	369	305	289	204	237																
たかな	高菜	42																											2,268
		54																											54

上段:数量(kg)、中段:金額(円)、下段:単価(円/kg)

品目	1月	2月	3月	4月	5月	6月	7月	8月	9月	10月	11月	12月	総計
からしな	14,413	18,775	20,988	21,606	27,120	19,661	18,002	13,041	19,917	19,070	19,917	16,776	229,340
	4,305,061	3,300,719	3,255,301	5,317,607	4,702,397	4,661,401	4,925,891	4,079,865	5,825,488	6,170,585	6,451,602	4,442,268	57,438,185
	299	176	155	246	173	237	274	313	292	324	324	265	250
こまつな	20,913	26,512	26,966	21,752	28,117	19,450	16,692	14,510	22,718	24,357	29,441	24,267	275,695
	6,554,165	4,401,540	3,186,919	6,430,184	4,843,434	4,864,966	5,440,377	5,073,298	7,479,355	9,135,821	8,616,939	5,833,612	71,860,610
	313	166	118	296	172	250	326	350	329	375	293	240	261
キャベツ	749,092	686,944	748,777	710,250	535,769	44,175			89,101	387,524			3,951,622
	55,920,843	36,965,095	33,225,142	43,388,943	41,726,788	3,547,797			13,965	13,911,873			284,172,713
	75	54	44	61	78	80			155	156			143
	4,202	5,756	10,418	7,448	6,298	300			567	567			34,989
	440,898	491,460	664,614	406,667	442,111	28,508			140,595	140,595			2,614,853
	105	85	64	55	70	95			248	248			75
早取キャベツ	1,680	350											2,030
	170,678	18,375											189,053
	102	53											93
グリーンボール	970			150									1,320
	39,795			1,680									25,200
	41			11									126
	53,886	52,732	43,348	14,288	4,872	244	541	1,405	799	708	18,812	50,467	242,202
	13,099,338	7,963,113	5,971,865	3,924,361	1,546,615	60,554	175,320	326,742	241,419	275,433	8,028,836	15,267,488	56,881,084
	243	151	138	275	317	248	324	233	302	389	427	303	235
ねぎ	97	682	105	129	72				8	45			1,138
	18,606	151,022	24,360	35,649	18,585				4,725	7,980			260,927
	192	221	232	276	258				591	177			229
	2,241	998	1,037	617	306	185	23	125	402	734	712	1,310	8,690
	1,172,936	460,617	266,212	131,652	49,685	93,172	7,823	82,176	374,497	375,200	461,446	712,590	4,188,006
	523	462	257	213	162	504	340	657	932	511	648	544	482
青葱	4,856	4,768	5,702	5,395	6,578	5,333	4,433	3,821	3,009	3,420	4,173	4,914	56,402
	3,846,150	3,007,767	2,164,840	2,576,687	3,197,414	4,974,271	4,243,255	4,800,128	4,649,263	3,316,588	4,314,305	3,998,724	45,089,372
	792	631	380	478	486	933	957	1,256	1,545	970	1,034	814	799
島グリーン	335	178	646	504	226			8			3		1,993
	186,270	68,724	201,880	161,853	80,966		2,856		2,888	44,636			750,073
	556	386	313	321	358		357		963	480			376
みつば	103	4		2									700
	125,265	368		473					1,088,357				1,214,463
	1,216	92		237					1,842				1,735
みず菜	3,959	4,316	4,851	1,951	1,766	48		7	255	1,436	1,436	2,420	21,009
	1,723,451	1,122,312	911,468	552,825	282,667	7,267	1,155	1,155	983,763	1,617,144	1,617,144	7,303,688	7,303,688
	435	260	188	283	160	151	165	165	685	668	668	668	348
しゅんぎく	5,994	4,040	2,553	164	5				483				19,110
	1,078,627	433,380	171,098	10,857	236				179,511	1,642,098			3,515,807
	180	107	67	66	47				372	280			184
にら	5,796	5,888	7,030	8,578	9,071	6,711	4,274	4,244	5,223	4,433	5,432	5,094	71,774
	4,127,758	2,615,651	1,617,882	1,636,121	1,324,156	1,688,816	1,491,097	1,557,405	2,100,904	2,580,187	2,764,676	2,901,629	26,406,282
	712	444	230	191	146	252	349	367	402	582	509	570	368
花ニラ			8	6	13	16	17	81	62	65	32		300
			11,466	7,099	18,156	20,886	23,889	105,286	65,625	68,040	33,390		353,837
			1,433	1,183	1,397	1,305	1,405	1,300	1,058	1,047	1,043		1,179
セルリー	11,295	18,363	27,014	15,502	7,132				105	9,795			89,206
	1,715,386	1,791,634	2,997,982	1,913,997	1,055,313				26,040	1,528,750			11,029,102
	152	98	111	123	148				248	156			124

上段:数量(kg)、中段:金額(円)、下段:単価(円/kg)

品目	1月	2月	3月	4月	5月	6月	7月	8月	9月	10月	11月	12月	総計
アスパラガス									46	23	12	4	85
カリフラワー	12,627	14,946	8,976	4,375	74								112,058
ブロッコリー	2,589,579	2,042,732	1,747,023	788,973	9,608				63,984	30,746	12,707	4,621	1,318
レタス	8,650	8,550	6,100	1,091	1,002				1,391	1,337	1,059	1,155	3,486
サニーレタス	1,850,099	1,518,188	958,658	178,870	153,605								1,059,190
その他レタス	214	178	157	164	153								304
コスレタス	352,850	370,825	494,915	263,496	176,129								28,687
リーフレタス	121,961,112	48,143,073	35,056,034	26,182,905	11,583,901								5,492,304
パセリ	6,144	7,291	10,236	3,515	3,217								191
エンサイ	3,576,957	2,136,646	1,276,928	583,522	548,436								2,254,958
かぶチンゲンサイ	582	293	125	166	170								344,190,527
チンゲンサイ	114	71	125	74	89								151
パクチヨイ	27,411	14,511	3,518	5,885	10,600								9,461
葉大根	240	204	28	80	119								81
クレソン	1,997	1,569	2,172	1,006	388								1,598
葉ニンニク	932,056	452,921	395,844	171,495	68,210								653,273
スナムレタス	467	289	182	170	176								409
サラダ菜	28	578											28
パセリ	21												578
えんさい	1,505	1,805	1,972	1,968	1,690								21
ちんげんさい	585,581	649,797	614,369	614,230	553,705								1,848
チンゲンサイ	389	360	312	312	328								1,778
パセリ	67	55	17	5	2								1,626
エンサイ	123,270	42,584	9,209	3,649	4,075								1,869
かぶチンゲンサイ	1,840	774	542	730	2,038								1,778
チンゲンサイ	14	478	34	271	210								1,626
パクチヨイ	12,896	15,814	18,216	13,796	12,238								1,848
葉大根	3,249,718	2,762,281	2,851,346	3,720,871	2,611,149								8,067
クレソン	252	175	157	270	213								4,382
葉ニンニク	8,303	7,540	9,471	6,627	7,044								1,260
チンゲンサイ	1,956,337	1,190,667	1,056,310	1,657,016	1,367,767								3,999
パクチヨイ	236	158	112	250	194								1,173
葉大根	20	82	609	98	17								21
クレソン	2,079	9,744	55,493	16,317	3,623								3,654
葉ニンニク	104	119	91	167	420								8,860,387
チンゲンサイ	810	1,268	1,221	709	922								1,778
パクチヨイ	295,483	266,336	174,092	150,960	191,763								3,654
葉大根	365	210	143	213	208								3,654
クレソン	1,521	2,672	2,556	3,010	2,483								1,778
葉ニンニク	596,276	769,029	636,173	840,611	552,920								8,067
チンゲンサイ	392	288	249	279	223								4,382
パクチヨイ	2,022	1,602	358	358	5								21
葉大根	1,174,834	954,547	255,808	5,829	6,616								1,173
クレソン	581	596	715	1,457	1,323								1,173
葉ニンニク													847

上段:数量(kg)、中段:金額(円)、下段:単価(円/kg)

品目	品名	1月	2月	3月	4月	5月	6月	7月	8月	9月	10月	11月	12月	総計
マコモ	マコモ											20		20
												8,610		8,610
												431		431
よもぎ	ヨモギ	4,033	4,101	5,500	5,070	3,942	3,113	4,512	5,251	4,192	3,412	3,949	4,012	51,087
		1,577,637	925,094	954,972	1,331,783	1,061,753	1,434,925	1,328,210	1,029,628	926,916	1,584,665	1,213,726	1,553,173	14,922,492
		391	226	174	263	269	461	294	196	221	464	307	387	292
にがな	ニガナ	891	761	740	1,135	966	475	240	270	315	707	1,056	1,134	8,690
		329,302	193,720	212,982	287,195	287,561	190,378	102,097	116,645	265,130	495,541	427,306	272,530	3,180,387
		370	255	288	253	298	401	425	432	842	701	405	240	366
水前寺菜	水前寺菜	2,193	1,716	2,685	2,952	3,192	2,843	2,047	1,978	1,652	1,491	2,176	2,074	26,999
		632,151	422,525	568,643	611,858	645,142	704,169	663,535	421,551	751,784	1,130,351	969,729	832,724	8,354,162
		288	246	212	207	202	248	324	213	455	758	446	402	309
その他の葉菜類	カズラ	20	45	243	897	780	2,436	2,735	3,203	3,400	1,627	1,380	261	17,027
		4,200	2,357	31,983	120,625	124,635	425,355	495,270	518,550	563,703	302,495	258,594	43,890	2,891,657
		210	52	132	134	160	175	181	162	166	186	187	168	170
	コールラビ	24	17	69	5									115
		4,410	2,100	10,868	788									18,166
		184	124	158	158									158
	セリ			1										1
				105										105
				105										105
	ツルムラサキ			1	89	246	322	426	595	379	595	379	128	2,186
		2,193	14,548	9,819	24,014	57,637	59,102	79,781	126,469	66,287	28,136	441,836	28,136	441,836
		106	93	118	134	134	141	175	213	175	220	220	202	202
	フェンネル			9										614
		109	157	83										614
		11,509	14,548	9,819	1,208	1,208	2,363	8,117	21,754	2,363	8,117	21,754	106	69,318
		106	93	118	134	134	141	175	213	175	220	220	202	202
	フダンソウ			8	10	8								113
		279	855	838	8	8								113
		41,041	56,469	37,893	1,575	1,050	525	693	8,752	32,478	693	8,752	32,478	180,476
		147	66	45	197	105	66	99	146	146	99	146	82	82
	ペカナ			3,295	2,747	3,631	1,948	773	752	1,965	2,048	2,851	2,221	26,356
		398,708	411,379	351,839	738,941	704,306	518,575	341,105	325,249	749,697	746,445	895,976	523,645	6,705,865
		307	146	107	269	194	266	441	433	382	384	314	236	254
	その他菜類			366	301	232	185	283	4,335	279	330	215	456	8,676
		1,498	196	366	301	232	185	283	4,335	279	330	215	456	8,676
		1,193,972	733,385	727,559	775,629	745,102	728,727	820,702	3,906,433	984,500	708,020	818,925	792,229	12,935,183
		797	3,742	1,988	2,577	3,212	3,939	2,900	901	3,529	2,146	3,809	1,737	1,491
	その他葉菜類			337	705	521	29	2	10	2	255	4,223	1,600	9,328
		1,395	251	337	705	521	29	2	10	2	255	4,223	1,600	9,328
		364,666	39,588	39,948	46,273	38,137	8,947	3,780	3,780	1,323	14,333	633,015	196,511	1,386,521
		261	158	119	66	73	309	716	1,166	582	1,038	1,136	123	5,228
	豆苗			481,765	240,475	428,874	469,369	243,776	2,160,094					
		295,835	481,765	240,475	428,874	469,369	243,776	2,160,094						
		413	413	413	413	413	413	413	413	413	413	413	413	413
	リーキ			81	39									120
		8,846	4,358											13,204
		109	112											110
きゅうり	短形きゅうり	183,333	204,566	194,013	117,809	104,872	126,760	142,883	113,438	93,069	37,528	57,079	80,724	1,456,074
		52,723,997	34,781,446	30,656,299	29,439,631	17,179,284	30,812,369	30,289,158	37,424,699	40,587,413	16,316,896	26,597,767	28,550,023	375,358,982
		288	170	158	250	164	243	212	330	436	435	466	354	258
	長形きゅうり			25	415									440
		6,825	131,408											138,233
		273	317											314

上段:数量(kg)、中段:金額(円)、下段:単価(円/kg)

品目	品名	1月	2月	3月	4月	5月	6月	7月	8月	9月	10月	11月	12月	総計	
かぼちゃ	えひずかぼちゃ	21,280	80,285	157,064	154,541	57,718	5,031	330	60	330	1,500	190	620	478,619	
		7,581,611	26,852,612	41,524,923	31,312,839	11,809,439	564,651	4,410	91,350	91,896	29,295	204,960	204,960	120,067,986	
		356	334	264	203	205	112	74	277	154	154	61	331	251	
ズッキーニ		1,831	1,662	1,707	1,025	1,861	93	114	675	1,121	10,089	2,933,460	2,933,460	10,089	
		559,479	448,825	374,155	329,541	437,465	45,167	50,192	266,757	421,879	395	376	291	2,933,460	
		306	270	219	322	235	486	440	395	376	376	376	376	291	
島かぼちゃ								778	1,540	405	263	390	307	18	3,910
						8	201	201	408	14,008	12,194	22,272	19,578	1,134	157,542
						49	59	46	35	26	35	46	57	64	63
その他洋種かぼちゃ		10				16		8	15	5				54	
		1,680				6,720	3,360	4,254	1,418					17,432	
		168				420	284	284						323	323
なす	べいちり					170	460							635	
						39,795	96,705							138,915	
						234	210							219	219
小なす		12												12	
		2,520												2,520	
		210												210	210
大長なす		45	155	80										280	
		2,835	22,891	7,613										33,339	
		63	148	95										119	119
中長なす		27,031	40,659	66,817	48,213	46,902	35,878	29,412	22,946	15,790	6,970	13,466	17,323	371,407	
		11,198,831	10,883,642	13,111,935	12,566,587	8,468,057	6,371,457	5,656,478	3,268,271	4,664,263	2,055,669	4,590,271	7,768,215	90,603,676	
		414	268	196	261	181	178	192	142	295	295	341	448	244	244
その他なす		920	743	1,599	422	826	38	187	1,118	523	238			6,614	
		312,295	251,726	522,537	127,851	280,080	7,393	35,953	351,229	184,725	80,907			2,154,696	
		339	339	327	303	339	195	192	314	340	340			326	326
千両なす		325												325	
		101,115												101,115	
		311												311	311
トマト		83,079	170,923	259,765	208,235	140,241	35,923	884	80	180	829	10,152	40,220	980,511	
		27,860,107	37,888,214	47,157,422	46,793,103	24,245,432	6,686,919	217,348	7,245	28,455	389,865	6,266,740	15,598,284	213,139,134	
		335	222	182	225	173	186	246	91	158	470	617	388	224	224
中玉トマト		119												154	
		30,083												39,271	
		253												253	253
ミニトマト	ペティトマト	9,435	14,879	23,539	24,078	16,557	4,796	682	14	97	2,680	6,074	7,222	110,053	
		5,596,996	7,645,994	11,485,078	9,965,659	7,555,895	2,299,649	413,911	8,148	113,785	3,126,317	5,162,226	6,373,868	59,747,526	
		593	514	488	414	456	479	607	582	1,173	1,167	850	883	543	543
ピーマン	大型ピーマン	103,000	107,089	151,567	126,227	176,489	52,715	6,813	397	720	19,882	68,202	76,923	890,004	
		44,861,942	38,082,490	36,745,812	28,651,672	31,812,565	7,490,397	1,741,242	30,556	334,788	7,680,110	26,515,446	27,325,966	251,372,986	
		437	356	242	227	180	142	256	77	465	387	389	355	282	282
ししとう	ししとうがらし	20,464	26,991	45,029	29,920	26,992	5,152	364	119	130	542	8,479	22,851	187,033	
		8,190,177	9,577,733	11,527,211	6,430,039	5,834,607	825,992	82,941	14,208	25,410	211,283	3,024,966	8,554,632	54,299,159	
		400	355	256	215	216	160	228	119	195	390	357	374	290	290
スイートコーン	その他スイートコーン	12	26	20	23	91	54	72	8	8	14	58	72	450	
		22,344	32,760	19,773	9,436	47,511	27,793	34,539	3,466	336	9,630	66,865	106,792	381,245	
		1,862	1,260	989	410	522	515	480	433	688	1,153	1,483	847	847	
その他スイートコーン		4,434	14,559	21,919	19,269	14,899	2,711	227	17	17	262	262	262	78,297	
		949,193	3,455,064	5,414,235	4,758,975	2,817,626	338,154	9,818	420	43	25	205	205	17,797,277	
		214	237	247	247	189	125	43	25	25	205	205	205	227	227

上段:数量(kg)、中段:金額(円)、下段:単価(円/kg)

品目	品名	1月	2月	3月	4月	5月	6月	7月	8月	9月	10月	11月	12月	総計
	ペピーコーン	1,423	2,620	3,235	1,459	689	183					74	157	9,840
		225,743	412,189	514,108	237,514	116,101	13,452					15,593	24,099	1,558,799
		159	157	159	163	169	74					211	153	158
オクラ	角オクラ	1,692	1,658	2,155	3,988	11,624	44,059	79,328	47,632	51,924	34,637	27,028	7,829	313,554
		2,851,974	2,405,013	2,713,822	6,282,634	10,334,661	24,505,919	39,238,343	11,029,689	18,267,717	12,663,874	12,392,500	6,308,397	148,994,543
		1,686	1,451	1,259	1,575	889	556	495	232	352	366	459	806	475
	丸オクラ			5	87	1,451	5,578	9,884	8,363	9,190	4,486	2,502	583	42,129
				8,180	155,141	1,407,159	3,864,648	5,653,585	2,183,415	3,297,970	1,763,689	1,147,456	374,198	19,855,441
				1,636	1,783	970	693	572	261	359	393	459	642	471
とうがん	とうがん	32,856	43,033	50,706	84,937	142,227	148,732	117,240	54,789	46,014	60,106	25,239	39,940	845,619
		7,425,076	10,309,731	11,085,210	11,373,609	13,455,310	12,076,561	6,172,535	4,221,923	5,202,852	6,486,887	3,154,551	8,003,039	98,967,284
		227	240	219	134	95	81	53	77	113	108	125	200	117
しろらうり	しろらうり					20	20	10						50
						1,260	1,890	420						3,570
						63	95	42						71
モウウイ	モウウイ	270	270		2,143	17,534	59,518	26,845	12,563	8,811	5,076	4,242	671	137,943
		41,423	30,714		275,780	1,341,060	2,405,190	2,345,440	1,685,461	1,294,073	479,379	395,007	70,896	10,364,423
		153	114		129	76	40	87	134	147	94	93	106	75
ゴーヤー	ニガウリ	93,007	116,294	211,142	189,824	355,373	419,331	346,855	155,565	130,608	95,799	99,275	71,372	2,284,445
		37,194,905	37,719,716	52,554,378	86,312,068	110,358,704	94,015,357	72,919,947	34,751,113	53,539,117	42,221,767	43,571,466	41,654,357	706,812,895
		400	324	249	455	311	224	210	223	410	441	439	584	309
	アパン	1,237	1,494	2,775	3,095	6,297	11,053	16,145	12,803	14,265	3,882	3,675	2,440	79,161
		649,176	592,548	924,771	1,583,414	2,394,373	2,806,584	3,322,599	3,700,275	5,882,004	1,804,410	1,566,624	1,416,892	26,643,670
		525	397	333	333	380	254	206	289	412	465	426	581	337
へちま	へちま	8,764	16,897	28,658	18,668	63,164	120,143	85,702	62,474	95,570	61,309	22,158	12,835	596,342
		3,848,451	5,766,430	8,211,888	7,828,236	15,514,897	18,940,217	14,721,659	12,351,749	14,429,399	10,149,976	5,625,953	3,897,924	121,286,779
		439	341	287	419	246	158	172	198	151	166	254	304	203
パパイヤ(青物)	パパイヤ(青物)	6,652	6,072	4,962	5,419	8,356	16,837	21,397	23,883	31,982	36,564	27,158	21,130	210,412
		7,126,474	7,516,098	5,523,151	5,649,352	6,561,501	7,487,348	6,158,988	5,009,356	5,173,741	4,548,359	3,636,220	2,623,126	67,013,714
		1,071	1,238	1,113	1,043	785	445	288	210	162	134	124	124	318
その他の果菜類	はやとらり	115		20	103	41							550	829
		14,018		1,470	9,787	3,875							74,930	104,080
		122		74	95	95							136	126
	黄ピーマン	20	40	242	7									309
		10,500	21,000	99,278	2,205									132,983
		525	525	410	315									430
赤ピーマン	赤ピーマン	105	1,350	4,200	7,892	9,074	9,555	2,381	22			52	324	34,955
		78,647	885,132	1,708,192	3,066,564	2,293,015	2,598,477	887,280	9,450			31,101	254,040	11,811,898
		749	656	407	389	253	272	373	430			598	784	338
夕顔	夕顔			11	298	363	630							1,302
				1,155	44,831	30,194	46,935							123,115
その他果菜類	その他果菜類	2,010	3,050	1,955	1,455	3,900	5							12,375
		337,051	484,365	307,913	230,213	614,252	2,100							1,975,894
		168	159	158	158	158	420							160
ムカゴ	ムカゴ			2		20	42	1						65
						1,365	11,109	18,976	735					32,185
						683	555	452	735					495
いんげん	ケンタッキー	6,388	4,294	6,345	4,862	1,077	9					244	4,855	28,074
		4,381,684	2,762,570	3,799,320	3,420,461	5,110,261	1,575					199,953	4,135,630	19,212,219
		686	643	599	704	474	175					819	852	684



上段:数量(kg)、中段:金額(円)、下段:単価(円/kg)

品目	1月	2月	3月	4月	5月	6月	7月	8月	9月	10月	11月	12月	総計
サーベルいんげん	4,169	2,998	6,057	3,204	636	75			309	2,500	309	2,500	19,948
	2,533,192	2,113,189	3,887,101	2,074,242	256,083	15,099			252,464	2,128,208	252,464	2,128,208	13,259,578
	608	705	642	647	403	201			817	851	817	851	665
スジナン	39			5								30	74
	19,294			1,418								23,625	44,337
	495			284								788	599
在来ヒラサヤ	5,804	5,742	7,045	2,757	2,480	15		9	1,352	6,402	1,352	6,402	31,633
	2,345,826	2,597,667	2,383,778	1,793,178	907,138	4,788		378	23,111	1,100,500	23,111	1,100,500	4,106,473
	404	452	338	650	366	319		42	856	814	856	814	641
在来ヒラサヤ(フード)	19,912	20,143	22,435	20,037	11,627	1,287			314	9,027	314	21,257	126,039
	8,277,025	8,791,425	8,334,846	9,071,957	5,134,130	272,129			192,709	5,064,316	192,709	5,064,316	11,414,958
	416	436	372	453	442	211			614	561	614	537	449
その他インゲン	59,967	58,294	66,719	63,694	31,541	580	2	35	2,042	29,886	35	2,042	29,886
	37,263,966	36,094,529	39,849,890	41,824,523	16,298,791	156,266	1,680	13,682	3,570	1,852,890	13,682	3,570	25,377,289
	621	619	597	657	517	269		391	1,190	907	391	1,190	849
さやえんどう	12	53	34	22					1	14	1	14	136
	24,660	49,075	30,478	15,684					1,512	21,789	1,512	21,789	143,198
	2,055	926	896	713					1,512	1,556	1,512	1,556	1,053
スナップエンドウ	5	20	73	60									158
	4,074	12,097	47,388	47,912									111,471
	815	605	649	799									706
実エンドウ(サヤ)	321	338	216	231	5					282		282	1,393
	63,133	124,511	84,138	66,192	1,843					116,393		116,393	456,210
	197	368	390	287	369					413		413	328
実エンドウ(ムキ)	1	12	2										15
		945	4,526	851									6,322
	945	377	426										421
そらまめ	32												32
	4,557												4,557
	142												142
枝豆					321	426							747
					124,940	158,951							283,891
				389	373								390
枝付きえだまめ					1,936	1,767							3,703
					723,786	618,578							1,342,364
				374	350								363
うりずん	52	123	242	115	185	621	652	1,186	2,628	2,156	1,314	796	10,070
	118,090	245,060	383,250	528,067	509,991	941,028	1,311,124	886,394	1,188,082	1,121,378	1,033,876	657,448	8,923,788
	2,271	1,992	1,584	4,592	2,757	1,515	2,011	747	452	520	787	826	886
その他の豆科類	3,696	2,943	1,100	1,191	1,578	204				53		2,588	13,353
	979,362	688,285	507,264	445,583	473,818	50,821				28,198		1,223,806	4,397,137
	265	234	461	374	300	249				532		473	329
フーロ豆					31		94						129
					22,124	38,772	441						61,337
				714	412	110							475
三尺ササゲ	21	1,677	1,721	1,387	782	113							5,852
	14,333	543,252	735,995	593,778	518,732	65,441							2,551,842
	683	324	428	428	663	579							436
その他豆科野菜	1,194	644	687	166	82	17	7	30					2,876
	589,278	293,380	292,320	56,927	29,470	4,127	1,911	8,820					1,297,995
	494	456	426	343	359	243	273	294					451

上段:数量(kg)、中段:金額(円)、下段:単価(円/kg)

品目	1月	2月	3月	4月	5月	6月	7月	8月	9月	10月	11月	12月	総計
ナタ豆											10		10
											1,050		1,050
かんしょ						180	1,050	140		218	200	90	1,878
黄金甘藷					24,885	85,376	9,975	9,975		55,524	26,250	8,505	210,515
					138	81	71			255	131	95	1,112
紅甘藷	14,231	15,496	17,141	10,820	13,725	18,132	21,385	9,381	13,785	8,569	12,452	12,526	167,643
	2,398,687	1,933,087	1,905,842	2,220,616	2,219,305	2,624,494	1,619,985	1,384,889	2,062,770	1,350,653	2,545,310	1,957,879	24,223,517
	169	125	111	205	162	145	148	150	150	158	204	156	144
その他甘藷	791	900	353	443	1,450	3,714	2,977	1,635	1,443	2,237	899	853	17,695
	97,083	71,421	34,519	65,037	144,375	335,423	195,103	79,906	169,755	258,395	125,948	66,572	1,643,537
	123	79	98	147	100	90	66	49	118	116	140	78	93
メーカーイン	70	130	27	130									357
	7,455	18,480	3,686	14,685									44,306
	107	142	137	113									124
馬鈴薯	23,725	85,222	114,093	60,168	15,690	356	-340					200	299,114
	2,261,360	11,372,129	14,402,553	6,908,799	971,227	31,626	-30,450					30,135	35,947,379
	95	133	126	115	62	89	90					151	120
	140												140
にしゆたか													12,128
													87
さといも	182	229	66	513	1,833	1,752	445	346	202	10	40	7	5,625
	21,336	20,424	5,303	170,083	500,982	492,920	83,445	38,914	23,122	1,575	4,200	882	1,363,186
	117	89	80	332	273	281	188	112	114	158	105	126	242
田いも	12,607	17,653	11,130	16,986	4,990	4,368	2,480	8,173	2,558	3,561	8,501	46,302	139,309
	7,052,065	9,853,964	5,412,854	10,233,456	2,499,744	1,889,590	1,512,778	7,839,409	1,687,897	1,856,743	4,093,999	27,138,692	81,071,191
	559	558	486	602	501	433	610	959	660	521	482	586	582
								73		30	43		146
生田芋								8,568		22,050	7,266		37,884
								117		735	169		259
													738
やまいも	220	75		16								427	
	51,345	18,585		4,200								119,574	193,704
	233	248		263								280	262
たまねぎ	2,348	18,239	49,323	22,437	1,655	14		10				4,328	98,354
	549,887	3,839,016	5,421,311	1,746,250	54,119	1,050		1,680				1,027,692	12,641,005
	234	210	110	78	33	75		168				237	129
にんにく	946	18,819	5,447	270	192		42	151	19	6		2	25,894
	745,209	7,028,878	2,007,517	162,668	90,322	13,493	106,954	6,984	1,733	6,984	1,733	683	10,164,441
	788	373	369	602	470	321	708	368	289	289	342		393
													10
乾燥にんにく							6,300						6,300
							630						630
らっきょう	21,269	26,308	27,978	29,336	28,454	30,491	19,513	5,784	5,449	4,384	7,368	9,317	215,651
	21,120,413	18,340,632	16,366,565	19,824,424	17,213,506	18,252,143	16,443,571	7,501,774	7,375,224	5,740,973	6,972,128	9,561,993	164,713,346
	993	697	585	676	605	599	843	1,297	1,354	1,310	946	1,026	764
その他の土物類	49	54	26	10	20	467	706	36	152				1,520
ハワイ芋	5,072	4,662	3,108	1,260	2,730	57,404	107,565	5,859	23,416				211,076
	104	86	120	126	137	123	152	163	154				139
その他土物類	2,012	3,150	6,150	3,300	2,000	400	21	4	47			9	17,093
	244,445	380,363	742,616	398,475	241,500	48,300	5,282	74	19,635	5,292	418	588	2,085,982
	121	121	121	121	121	121	252	19	19				122

上段:数量(kg)、中段:金額(円)、下段:単価(円/kg)

品目	品名	1月	2月	3月	4月	5月	6月	7月	8月	9月	10月	11月	12月	総計
しょうが	しょうが	2,948	2,467	2,253	2,613	915	390	233	213	433	737	3,157	4,927	21,286
		1,400,143	1,184,067	1,139,874	1,100,308	544,416	209,036	155,610	132,405	266,648	443,291	1,227,612	2,143,715	9,947,125
		475	480	506	421	595	536	668	622	616	601	389	435	467
	新しょうが								40			70	160	270
									18,900			21,420	56,490	96,810
め類	その他芽類	196	204	238	236	242	238	278	260	324	288	306	353	359
		133,770	139,230	162,435	161,070	165,165	162,435	189,735	177,450	221,130	196,560	178,815	159,705	2,047,500
かいわれ	かいわれ	683	683	683	683	683	683	683	683	683	683	683	683	683
		8,864	7,976	9,158	9,195	9,448	10,007	11,888	13,401	12,411	12,609	11,244	10,522	126,723
	4,739,668	4,234,533	4,868,332	4,879,589	5,038,267	5,366,855	6,358,822	7,178,502	6,648,756	6,788,197	6,030,171	5,608,761	67,740,453	
おおば	大葉	535	531	532	531	533	536	535	536	536	538	536	533	535
					420									420
とうがらし	とうがらし	158	141	319	762	1,067	1,051	1,464	1,242	1,398	1,280	768	499	10,149
		506,677	394,680	657,291	1,107,297	1,404,124	1,603,792	2,303,666	1,860,409	2,369,507	2,120,157	1,589,140	963,041	16,878,781
	3,207	2,799	2,060	1,453	1,316	1,526	1,574	1,498	1,694	1,694	1,656	2,069	1,930	1,663
その他香つま物	セルフィード	6	1	2										10
		24,339	8,484	8,043	3,780									5,418
	4,057	8,484	4,022										5,418	5,006
バジル	バジル	142	157	163	118	108	120	204	101	117	81	109	408	1,828
		584,745	412,031	457,213	587,423	437,451	359,037	340,359	223,796	292,039	283,428	326,816	1,036,941	5,341,279
	4,118	2,624	2,805	4,978	4,050	2,992	1,668	2,216	2,496	2,496	3,489	2,998	2,542	2,922
ペパーミント	ペパーミント	28,854	27,216	30,618	27,216	36,498	24,192	18,144	21,294	25,326	25,956	30,219	36,540	332,073
													36,540	332,073
ホジソ	ホジソ	10	2										90	102
		52,500	6,300										188,790	247,590
	5,250	3,150										2,098	2,427	
ミョウガ	ミョウガ				96	249	449	120	40		67		97	1,118
					166,740	388,763	714,000	254,730	79,800		117,474	152,020	1,873,527	
				1,737	1,561	1,590	2,123	1,995			1,753	1,567	1,676	
ルッコラ(ロケット)	ルッコラ(ロケット)			23										23
				7,182										7,182
				312										312
菊花	菊花	2	3	50	32								12	99
		3,780	5,355	95,340	60,480								14,805	179,760
	1,890	1,785	1,907	1,890								1,234	1,816	
赤ジン	赤ジン			2										2
				515										515
			258											258
中国ハセリ	中国ハセリ	26	60	64	42							1		193
		27,300	63,000	67,200	43,995							1,365		202,860
	1,050	1,050	1,050	1,048										1,051
その他香つま物野菜	その他香つま物野菜	38	5	15	19	15	90	4	13	15	69	641	219	1,143
		150,098	85,576	126,946	117,129	102,808	128,508	54,033	111,868	134,863	179,257	394,692	334,713	1,920,491
	3,950	17,115	8,463	6,165	6,854	1,428	13,508	8,605	8,991	2,598	616	1,528	1,680	
しいたけ	しいたけ	789	409	217	291	40	60	6	90	25	35	405	570	2,937
		835,700	448,513	242,738	316,316	44,100	64,050	6,300	94,500	26,250	42,263	461,739	646,277	3,228,746
	1,059	1,097	1,119	1,087	1,103	1,068	1,050	1,050	1,050	1,050	1,140	1,134	1,099	

上段:数量(kg)、中段:金額(円)、下段:単価(円/kg)

品目	品名	1月	2月	3月	4月	5月	6月	7月	8月	9月	10月	11月	12月	総計
えのき	えのき	1,200	1,452	1,638	2,904	678	1,140	990	510	630	480	780	2,142	14,544
		473,603	394,065	377,687	540,701	158,762	269,325	244,913	119,704	189,000	162,225	266,175	783,878	3,980,038
		395	271	231	186	234	236	236	235	300	338	341	366	274
しめじ	しめじ	828	702	1,479	1,107	1,215	1,350	195	255	315	210	195	180	8,031
		659,768	400,995	699,301	450,294	517,390	570,944	98,597	122,853	192,150	133,088	129,942	129,939	4,105,261
		797	571	473	407	426	423	506	482	610	634	666	722	511
あわびだけ	あわびだけ	4	24	24	24	24	24	24	24	24	24	24	24	64
		6,300	33,600	30,660	30,660	30,660	30,660	30,660	30,660	30,660	30,660	30,660	30,660	91,560
		1,575	1,400	1,278	1,278	1,278	1,278	1,278	1,278	1,278	1,278	1,278	1,278	1,431
その他きのこ類	エリンギ茸	567	936	1,701	3,204	556,920	1,012,095	1,876,350	586	586	586	586	586	586
		307,335	556,920	1,012,095	1,876,350	586	586	586	586	586	586	586	586	586
		542	595	595	586	586	586	586	586	586	586	586	586	586
山菜類	ゼンマイ	15	21	36	37	28	22	19	14	10	17	17	25	261
		25,935	41,213	58,800	61,163	44,625	36,750	32,025	20,580	18,900	31,500	28,560	41,811	441,862
		1,729	1,963	1,633	1,633	1,594	1,670	1,686	1,470	1,890	1,853	1,680	1,672	1,693
その他山菜類		42	56	95	78	75	47	8	17	28	43	46	56	591
		84,105	108,675	99,225	144,375	135,240	85,575	14,700	31,500	65,625	83,895	75,285	96,201	1,024,401
		2,003	1,941	1,044	1,851	1,803	1,821	1,838	1,853	2,344	1,951	1,637	1,718	1,733
モロヘイヤ	モロヘイヤ	717	964	1,193	868	977	752	834	834	674	791	763	666	9,969
		1,073,520	1,436,400	1,162,245	614,460	633,434	496,336	561,446	554,747	578,046	826,718	950,628	833,595	9,721,575
		1,497	1,490	974	708	648	645	747	665	858	1,046	1,252	975	975
その他野菜	ズイキ	61	114	255	738	391	134	83	181	33	38	80	484	2,592
		14,280	28,635	73,238	161,253	51,436	21,704	18,480	32,288	7,434	8,453	18,187	112,564	547,952
		234	251	287	219	132	162	223	178	225	222	227	233	211
その他野菜		843	30	30	30,000	15,959	2	20,020	66,854	66,854	66,854	66,854	66,854	66,854
		163,613	-2,080	5,512	-1,868	-1,964	5,525,887	-2,476	2,621,062	-1,425	-62	-1,439	2,098,694	10,403,454
		194	184	184	184	184	184	184	164	-713	105	105	156	156
冷凍野菜	冷凍野菜	14	22	32	26	28	19	22	52	33	25	39	77	389
		9,618	14,973	22,638	16,527	17,042	11,718	12,684	30,786	23,142	14,868	23,919	49,623	247,538
		687	681	707	636	609	617	577	592	701	595	613	644	636
野菜ジュース	野菜ジュース	108	84	96	72	72	72	72	72	72	72	72	72	468
		21,630	18,522	20,521	15,204	15,204	15,204	15,204	15,204	15,204	15,204	15,204	15,204	99,691
		200	221	214	211	211	211	211	211	211	211	211	211	213
野菜加工	ホール野菜	49,901	41,638	36,819	27,698	27,710	25,664	30,171	30,028	31,706	32,592	29,698	29,686	393,311
		32,761,429	27,770,205	27,911,885	16,472,294	17,174,751	15,246,785	18,039,655	18,023,841	18,259,827	18,672,995	17,344,330	17,376,381	245,064,378
		657	667	758	595	620	594	598	600	576	573	584	585	623
紅芋チップ	紅芋チップ	11	96	153	208	207	120	224	185	8	130	90	7	1,439
		27,720	165,291	266,742	356,265	390,033	166,362	378,567	312,942	17,640	225,519	163,968	17,640	2,488,689
		2,520	1,722	1,743	1,713	1,884	1,386	1,690	1,692	2,205	1,735	1,822	2,520	1,729
味噌類	味噌類	253	236	215	286	188	171	194	261	139	197	209	195	2,544
		117,558	113,274	102,921	137,781	95,445	100,485	100,485	121,779	81,774	110,502	105,483	96,327	1,274,364
		465	480	479	482	508	532	518	467	588	561	505	494	501
その他野菜加工		9,138	9,349	18,587	-1,206	82	24	20	170	79	16	18	469	36,746
		3,493,098	3,249,288	6,357,530	-349,093	128,394	30,870	23,100	274,260	128,457	18,480	29,726	576,198	13,960,308
		382	348	342	289	1,566	1,286	1,155	1,613	1,626	1,155	1,651	1,229	380
その他飲料		4,340	5,020	6,120	5,750	5,962	7,394	9,658	9,510	6,970	6,522	6,214	5,780	79,240
		132,563	151,663	185,759	170,013	193,227	226,127	310,643	294,590	220,456	196,889	188,700	172,525	2,443,155
		31	30	30	30	32	31	32	31	32	30	30	30	31

## Ⅱ-18 県内野菜の産地別取扱数量及び金額(月別)

産地	上段:数量(kg)、下段:金額(円)												
	1月	2月	3月	4月	5月	6月	7月	8月	9月	10月	11月	12月	総計
那覇市	156,265	169,098	197,052	143,039	141,440	65,141	66,985	54,133	60,813	58,166	67,025	99,538	1,278,895
	55,308,622	50,134,537	53,733,898	37,340,028	33,799,057	22,640,353	26,461,145	24,449,626	27,289,176	27,033,210	27,905,122	34,270,133	420,364,907
名護市	37,178	51,198	84,103	52,477	45,553	49,701	36,987	21,759	17,177	13,511	19,836	28,492	457,972
	12,199,089	12,729,185	18,070,988	16,393,475	9,685,504	11,487,210	9,239,305	6,797,277	6,088,122	3,889,323	8,838,451	12,007,505	127,425,414
うるま市	41,653	38,140	97,324	73,744	46,616	39,917	60,197	17,794	9,170	9,044	8,861	15,826	458,286
	8,254,732	6,683,795	14,012,256	11,573,504	6,550,542	11,041,789	14,243,574	3,335,604	2,945,865	2,338,222	3,168,739	5,096,348	89,244,970
沖縄市	7,156	16,270	15,334	8,371	20,129	32,581	27,147	6,983	3,112	1,916	537	925	140,461
	696,741	1,086,910	1,447,587	2,016,551	2,769,591	3,847,728	2,959,396	643,737	756,315	411,870	253,419	443,752	17,333,597
宜野湾市	9,876	10,997	11,981	16,035	8,912	33,313	3,239	2,359	1,248	1,563	862	26,956	127,341
	2,423,286	2,060,678	1,639,849	3,727,501	1,232,904	6,407,630	1,141,198	1,095,543	499,518	340,723	447,358	4,422,321	25,439,509
浦添市	11,295	17,423	23,578	14,811	11,595	11,744	13,080	14,469	13,577	12,754	13,601	13,853	171,780
	2,552,178	2,616,776	3,108,306	3,029,493	1,821,429	1,859,163	1,452,244	2,110,544	2,516,510	2,240,468	2,635,780	3,154,360	29,097,251
糸満市	674,022	735,386	864,667	648,932	490,048	226,856	169,607	114,214	91,791	80,215	279,711	536,354	4,911,803
	174,242,648	106,714,863	99,606,550	100,986,329	72,955,604	45,773,612	36,157,086	32,444,626	32,126,171	27,801,921	72,715,940	112,443,585	913,968,935
豊見城市	212,044	248,359	302,739	222,052	409,779	117,426	113,201	95,457	101,607	84,269	109,689	172,542	1,989,164
	62,156,605	50,472,322	53,723,667	56,771,731	44,975,717	25,506,162	26,493,890	25,038,655	32,251,056	30,419,479	41,272,560	58,316,665	507,398,509
南城市	136,622	172,613	216,195	144,518	135,508	203,585	202,212	124,302	129,226	61,280	70,319	109,517	1,705,897
	49,338,533	49,256,339	57,809,154	56,741,981	40,257,061	53,616,584	53,294,987	34,981,322	50,855,303	20,473,477	24,768,406	45,854,528	537,247,675
宮古高市	52,650	101,599	94,806	48,755	47,702	21,421	8,073	361	1,816	382	1,040	5,499	384,104
	17,456,740	31,304,280	25,161,170	9,904,327	11,538,119	5,045,477	2,149,886	309,774	434,765	341,904	414,738	2,147,379	106,208,559
石垣市	1,336	3,879	8,178	7,908	1,440	1,761	1,819	191	191				26,512
	1,105,041	2,043,691	3,114,979	2,471,780	1,051,209	900,879	484,418	28,917	28,917				11,200,914
伊江村	28,763	33,018	41,976	46,239	58,297	47,742	27,547	3,446	1,999	2,884	6,222	34,588	332,721
	19,868,719	17,593,235	18,085,849	18,941,804	16,348,843	16,788,856	13,414,215	1,596,743	993,752	2,756,786	4,032,455	1,254,047	142,963,304
国頭郡	291,345	310,979	381,020	363,915	409,906	230,525	122,468	71,532	79,185	72,948	107,909	206,787	2,648,519
	51,200,350	47,005,836	51,888,161	74,824,039	67,723,170	35,806,497	21,362,281	19,619,276	25,794,015	28,256,729	43,462,537	72,535,689	539,478,580
伊是名伊平屋	7,520	3,565	5,826	4,185	18,415	8,816	1,858	1,887	310	345	2,880	3,515	59,122
	1,712,131	634,568	629,843	1,080,137	2,418,653	968,294	347,697	249,596	42,525	115,290	1,074,045	1,136,102	10,408,881
大東島	840	14,213	40,530	54,818	13,095	943	7	143	234	68			124,891
	343,350	4,781,439	13,267,959	11,703,633	2,027,635	343,046	142,947	32,655	64,911	24,255			32,731,830
慶良間	3,505	2,445	86					110				500	6,646
	1,503,867	927,310	15,351					61,950				288,855	2,797,333
久米島	5,515	4,584	11,272	20,242	15,047	5,933	12,185	6,723	4,541	2,663	6,178	5,618	100,501
	919,863	786,461	1,062,947	2,654,685	1,534,986	1,287,183	1,805,279	1,210,231	1,170,599	534,551	1,310,396	1,284,185	15,561,366
島尻郡	464,428	546,696	784,052	604,497	485,989	252,369	187,744	151,561	147,655	128,673	165,887	333,345	4,252,896
	128,897,913	115,374,057	125,659,872	114,653,540	103,864,834	60,237,813	51,648,354	39,221,895	43,050,249	40,443,956	63,731,352	89,324,273	976,108,108
中頭郡	169,556	206,320	277,856	220,561	151,836	53,488	44,880	23,238	20,048	19,342	28,084	87,525	1,302,734
	28,315,324	28,277,610	33,861,914	30,061,477	20,919,202	11,677,053	9,373,373	6,179,259	4,891,800	4,181,342	9,653,004	20,778,147	208,169,505
宮古郡	14	20	14										48
	6,174	12,600	12,049										30,823
八重山郡	205	190	270	4,085	311	164							5,652
	172,725	97,808	230,423	468,857	310,800	129,444	51,598						1,461,655

## Ⅱ-19 県内野菜の品目別産地別取扱数量及び金額(月別)

品目	産地	上段:数量(kg)、下段:金額(円)												総計
		1月	2月	3月	4月	5月	6月	7月	8月	9月	10月	11月	12月	
だいこん	那覇市	1,892	1,812	860	90						30	35	844	5,563
		158,852	232,062	29,811	1,890						3,990	2,625	52,455	481,685
		3,425	2,796	658								100	100	7,079
名護市	うるま市	278,251	117,957	15,950							15,645	4,200	432,003	
		1,150	307									32	1,489	
沖繩市	浦添市	36,383	3,050									1,680	41,113	
		6,570	15,890	12,675	4,310								39,445	
		418,155	893,889	500,706	129,457								1,942,207	
糸満市	豊見城市	14,385	13,125	8,505									36,015	
		1,497	1,269	259		12						260	3,297	
		86,342	42,599	3,518	105	105						17,378	149,942	
南城市	国頭郡	648	87	564	113	6				34	379	334	2,165	
		90,994	13,282	13,335	10,563	378				10,190	105,958	56,277	300,977	
		549	690	150									1,389	
島尻郡	中頭郡	20,268	19,270	3,780									43,318	
		15,179	17,752	11,690	1,490							592	46,703	
		1,022,589	988,156	463,486	49,246							28,435	2,551,912	
中頭郡	那覇市	65,312	19,399	1,575							47	1,350	3,316	
		475	1,109	314							9,293	62,252	157,831	
		18,816	42,594	3,518							3,360	87,056	155,344	
かぶ	糸満市	32,599	42,502	27,500	6,193	18				64	609	4,596	114,081	
		2,195,962	2,386,643	1,048,804	199,661	483				14,180	136,881	309,733	6,292,347	
		95	32	52										182
かぶ	豊見城市	12,254	2,604	8,978			3						24,571	
		10											10	
		630											630	
南城市	国頭郡	127	78	28							19	76	328	
		13,042	5,733	945							4,032	13,650	37,402	
		9											9	
島尻郡	中頭郡	662											662	
		406	530	112	28								1,076	
		86,527	56,958	21,630	5,775								170,890	
かぶ	那覇市	13			7							33	53	
		2,625			683							5,198	8,506	
		61											61	
かぶ	名護市	777											777	
		651	649	253	35						19	109	1,719	
		115,078	65,957	32,330	6,458			735			4,032	18,848	243,438	
かぶ	うるま市	1,130	1,295	1,732	1,246						9	444	6,645	
		262,898	237,783	261,889	229,329	152,431	44,468				2,268	139,974	1,331,040	
		21	40		80	18	52					60	271	
かぶ	沖繩市	1,365	2,205		4,988	683	1,775						16,686	
		7,610	2,720	38,050	41,540	15,410	1,330					60	106,720	
		1,026,798	377,171	5,256,693	5,387,170	1,623,207	99,856					3,255	13,774,150	
かぶ	沖繩市	1,490											1,490	
		151,463											151,463	

品目	上段：数量(kg)、下段：金額(円)												
	1月	2月	3月	4月	5月	6月	7月	8月	9月	10月	11月	12月	総計
産地													
糸満市	75,897	119,941	162,898	142,798	42,066	6,946	18,960	5,323	3,692	530	880	30,246	610,177
	10,196,839	14,610,177	16,158,080	15,236,093	3,823,790	933,820	2,620,229	867,642	433,788	41,160	248,325	4,921,465	70,091,408
豊見城市	178	94	535	349	170	25						42	1,393
	50,275	17,661	36,290	23,888	12,086	1,103						7,151	148,454
石垣市	53	147											200
	9,765	16,465											26,230
南城市	594	971	2,400	804	96	3					29	499	5,396
	100,145	104,457	158,437	60,052	3,855	95					6,006	75,613	508,660
国頭郡	680	831	685	357	449	160					25	545	3,732
	245,643	278,092	236,471	90,854	117,655	55,904					8,400	170,427	1,203,446
大東島			300										300
			94,500										94,500
慶良間	3,505	2,445											5,950
	1,503,867	927,310											2,431,177
久米島			3,150	3,070									6,220
			299,565	143,220									442,785
島尻郡	298	159	202	34	40							30	763
	54,285	15,057	9,535	714	1,260							4,641	85,492
中頭郡	17,487	33,939	76,681	25,147	15,730					255	13,101	19,092	201,432
	6,068,580	6,243,001	10,714,455	3,222,211	2,012,336					224,386	5,915,238	7,538,018	41,938,225
八重山郡			3,880										3,880
			237,668										237,668
にんじん 合計数量	107,453	162,582	284,673	219,685	77,715	8,639	18,960	5,323	3,692	785	14,104	50,958	954,569
にんじん 合計金額	19,820,460	22,829,379	32,983,313	24,887,032	7,890,523	1,137,021	2,620,229	867,642	433,788	265,546	6,185,907	12,860,544	132,481,384
ごぼう			38										38
			9,093										9,093
糸満市	21	293	524	241	82	49		681					1,891
	10,962	141,126	284,878	35,175	61,530	15,919		492,639					1,042,229
豊見城市	9	19	91	15									147
	3,066	8,505	26,714	2,940	3,150								44,375
国頭郡	83	338	5	317	334	323	53	70	170		25		1,718
	53,130	168,979	1,838	162,772	119,682	115,407	20,013	30,933	78,635		13,650		765,039
島尻郡	90	305	733	467	1,009	877	526	1,265	764	75			6,111
	40,950	143,011	190,941	117,906	186,093	147,200	90,669	461,917	285,222	22,533			1,686,442
中頭郡			22	71									93
		8,316	22,365										30,681
ごぼう 合計数量	203	684	1,193	1,308	1,438	1,494	628	2,016	934	75	25		9,998
ごぼう 合計金額	108,108	328,811	382,984	565,556	343,890	336,380	126,601	985,489	363,857	22,533	13,650		3,577,859
うこん			8							2			10
		2,520								315			2,835
糸満市	26									2	14		42
	5,376									210	2,835		8,421
南城市			11										33
			2,310							22			6,930
中頭郡			14	74								48	136
			2,205	8,232								5,040	15,477
うこん 合計数量	26	8	25	74					22	4	14	48	221
うこん 合計金額	5,376	2,520	4,515	8,232					4,620	525	2,835	5,040	33,663
その他の根菜類					27								27
					2,835								2,835

上段：数量(kg)、下段：金額(円)

品目	1月	2月	3月	4月	5月	6月	7月	8月	9月	10月	11月	12月	総計
南城市			67	45									112
	10,133	5,975	10,133	5,975									16,108
中頭郡			225	361	1,259	76							1,921
	40,404	48,049	40,404	48,049	76,442	4,830							169,725
その他の根菜類 合計数量			292	406	1,286	76							2,060
その他の根菜類 合計金額			50,537	54,024	79,277	4,830							188,668
はくさい	2,310	110	175								511		3,106
	73,028	4,200	4,620								27,300		109,148
糸満市		67	735										802
	1,418	22,260											23,678
豊見城市		1,159										50	1,209
	30,136											2,310	32,446
伊江村				12									12
				210									210
南城市	11												11
	630												630
国頭郡	1,635	9,450											11,085
	107,940	512,925											620,865
島尻郡	668	203	292	331									1,494
	15,751	7,140	5,565	4,883									33,339
中頭郡		423											423
	20,896												20,896
はくさい 合計数量	4,624	11,412	1,202	331	12							561	18,142
はくさい 合計金額	197,349	576,715	32,445	4,883	210					130	90	29,610	841,212
さんとうさい				138									358
				23,394									57,624
うるまし	115	55	275	35	95	21				44	14		654
	39,375	4,253	17,903	2,205	9,870	1,260				7,392	1,764		84,022
沖縄市	10												10
	21												21
浦添市	52	47	101	60		15							275
	7,219	3,381	20,255	4,095		5,355							40,305
糸満市	21	40		52						14	47	42	276
	2,310	4,337		17,010			4,704			13,356	12,201	13,230	67,148
豊見城市	2,685	3,316	3,596	1,861	1,821	1,861	1,101			3,118	3,215	3,740	29,742
	779,324	511,678	357,243	433,983	356,636	475,156	458,465			910,843	909,029	769,810	7,155,850
南城市										32	255	180	40
										14,805	68,355	67,106	162,027
国頭郡				225	46					98	53	38	490
				46,946	15,866					22,072	10,532	13,808	114,054
島尻郡	110	47			93					70	45		365
	8,054	3,675			23,310					15,540	9,135		59,714
中頭郡				32							7	59	98
				5,754						2,016	7,382		15,152
さんとうさい 合計数量	2,800	3,564	4,005	1,900	2,069	2,344	1,101	1,322	2,822	3,572	3,387	3,889	32,775
さんとうさい 合計金額	818,699	533,535	386,539	456,443	393,911	574,875	458,465	487,927	861,725	1,030,596	957,950	795,252	7,755,917
たかな				42									42
				2,268									2,268
たかな 合計数量				42									42
たかな 合計金額				2,268									2,268



上段：数量(kg)、下段：金額(円)

品目	1月	2月	3月	4月	5月	6月	7月	8月	9月	10月	11月	12月	総計
からしな	589	1,559	516	1,471	978	1,000	1,073	554	1,427	495	778	562	11,002
	182,030	222,920	82,101	441,794	166,424	247,551	326,188	188,838	511,987	124,334	255,815	175,263	2,925,245
名護市	550	834	1,104	471	904	860	469	802	669	474	815	1,087	9,039
	85,197	138,832	131,188	136,647	141,782	180,900	109,957	184,569	153,698	93,923	206,189	228,798	1,796,680
うるま市	34		35							24			93
	7,665	2,142	2,142							2,258			12,065
浦添市	1,093	1,571	1,997	2,034	1,640	978	1,376	618	1,703	1,426	2,133	1,459	18,028
	413,025	333,944	363,335	594,921	392,142	280,369	434,261	233,954	606,678	631,807	783,618	485,669	5,553,723
糸満市	378	415	310	110	265	281	407	409	275	550	80	92	3,572
	107,300	66,707	58,905	22,470	43,575	87,628	124,547	125,370	65,930	185,535	22,995	28,875	939,837
豊見城市	11,100	13,315	16,278	17,108	22,286	15,219	12,113	8,359	13,587	13,216	15,027	11,908	169,516
	3,326,326	2,371,232	2,557,505	4,049,346	3,781,305	3,525,678	3,347,676	2,714,579	3,983,698	4,322,520	4,878,304	3,132,535	41,990,704
南城市	194		40	219	110	387	991	977	686	855	249	440	5,148
	60,848		4,200	47,008	43,324	127,545	283,567	307,294	108,981	337,019	78,320	129,439	1,507,545
国頭郡	196	652	324		35	200	161	302	193	212	388	717	3,380
	56,711	109,736	20,396		5,544	42,264	33,826	49,928	53,172	42,768	145,100	155,910	715,355
島尻郡	93	91	182	36	274	240	67	96	284	45	47	142	1,597
	18,701	5,267	17,919	4,536	31,890	56,060	13,655	35,858	86,720	6,002	10,185	26,944	313,737
中頭郡	186	338	212	157	628	496	1,345	924	1,137	1,773	400	389	7,965
	47,258	52,081	17,610	20,885	96,411	113,406	272,214	239,475	249,624	424,419	71,076	78,835	1,683,294
からしな 合計数量	14,413	18,775	20,998	21,606	27,120	19,661	18,002	13,041	19,961	19,070	19,917	16,776	229,340
からしな 合計金額	4,305,061	3,300,719	3,255,301	5,317,607	4,702,397	4,661,401	4,925,891	4,079,865	5,825,488	6,170,585	6,451,602	4,442,268	57,438,183
こまつな	1,554	1,979	2,667	2,127	2,561	1,376	2,006	1,364	2,458	2,017	2,642	2,132	24,883
	490,956	334,735	336,560	642,734	439,526	344,791	634,439	470,465	925,194	652,859	831,845	541,681	6,845,785
名護市			69	9	16	70	395	543	710	760	488	450	3,510
			3,465	1,943	1,680	16,170	116,314	185,640	267,436	281,447	161,287	140,071	1,175,453
うるま市					10								10
					341								341
沖縄市						6		3					9
						5,040		147					5,187
浦添市	1,471	1,935	2,755	2,106	2,382	1,476	1,332	639	2,038	1,919	2,341	2,170	22,564
	481,227	330,086	328,836	735,632	449,355	393,993	447,149	249,628	707,827	763,586	809,050	636,427	6,332,796
糸満市	772	1,257	705	664	570	469	253	288	507	360	554	726	7,125
	211,823	147,161	63,049	217,875	123,638	116,734	75,128	100,128	180,842	119,449	166,472	128,804	1,651,103
豊見城市	15,026	18,040	17,545	13,551	18,627	13,001	9,315	8,216	13,452	15,422	19,914	14,500	176,609
	4,610,911	2,798,434	1,741,489	3,820,403	2,933,977	3,094,565	2,996,694	2,799,227	4,148,468	5,719,617	5,497,541	3,234,992	43,396,318
南城市	186	40	40	462	265	85	748	563	698	1,116	367	407	4,937
	55,220	10,810	10,810	153,868	71,117	19,478	229,320	212,395	168,478	394,575	119,570	97,398	1,532,229
国頭郡		145	40		316	488	75	100	194	73	216	753	2,400
		20,318	3,570		76,284	114,713	18,480	25,631	60,029	21,463	61,698	145,783	547,969
島尻郡	1,805	2,450	2,563	2,596	3,370	2,485	2,449	2,766	2,241	2,003	2,345	2,653	29,726
	675,624	653,914	639,637	816,232	747,516	764,522	899,795	1,023,233	920,065	811,600	869,379	830,954	9,652,471
中頭郡	99	666	622	237	113	28	113	238	420	687	574	476	3,922
	28,404	106,082	70,313	41,497	18,018	6,804	101,016	171,225	100,097	171,225	100,097	77,502	720,958
こまつな 合計数量	20,913	26,512	26,966	21,752	28,117	19,450	16,692	14,510	22,718	24,357	29,441	24,267	275,695
こまつな 合計金額	6,554,165	4,401,540	3,186,919	6,430,184	4,843,434	4,864,966	5,440,377	5,073,298	7,479,355	9,135,821	8,616,939	5,833,612	71,860,610
キャベツ	52,085	54,194	61,357	56,800	55,150	1,060					10,940	33,628	325,214
	3,899,716	2,784,090	2,441,532	3,268,254	3,846,635	53,130					1,524,968	4,683,396	22,511,721
名護市	2,600		24	6,350	1,450						1,300		17,572
	200,130		630	335,215	357,999	153,511					169,995		1,217,480

品目	上段：数量(kg)、下段：金額(円)												
	1月	2月	3月	4月	5月	6月	7月	8月	9月	10月	11月	12月	総計
産地	17,690	12,807	23,620	14,210	14,220	170					960	6,530	90,207
うるま市	1,229,239	575,035	839,059	856,910	931,931	8,978					147,578	832,809	5,421,539
沖縄市	200												200
	14,700												14,700
宜野湾市	6,490	7,090	4,634	6,490	5,780						3,910		34,394
	490,772	356,162	215,042	413,651	446,670						577,973		2,500,270
浦添市	340	2,810	6,430	630									10,210
	24,990	157,659	249,219	14,858									446,726
糸満市	183,518	155,753	158,938	167,796	102,945	6,790					39,080	115,800	930,620
	12,834,945	7,741,515	6,647,109	10,883,007	7,656,144	389,183					5,915,386	16,226,598	68,293,887
豊見城市	12,787	12,914	16,216	14,137	5,408						1,160	5,491	68,113
	830,292	668,276	682,455	656,308	357,738						171,570	667,223	4,033,862
伊江村	53												53
	2,625												2,625
南城市	13,258	18,166	4,382	4,842	2,010						18,240	17,290	78,188
	900,960	813,233	136,716	290,318	135,245						2,936,168	2,373,370	7,586,010
国頭郡	183,373	153,573	164,430	161,900	207,195	33,210					5,030	91,540	1,000,251
	14,109,993	8,271,203	7,704,246	10,815,024	16,906,025	2,891,388					973,823	14,071,629	75,743,331
島尻郡	165,497	162,739	195,668	159,507	68,863	3,185					11,281	66,622	833,362
	11,642,955	8,101,085	7,583,097	8,495,848	5,056,026	232,366					1,872,990	9,659,741	52,644,108
中頭郡	117,083	112,880	117,170	125,538	79,046	60					2,410	45,980	600,257
	10,350,902	8,006,042	7,056,066	7,743,433	6,678,974	1,260					13,965	369,390	6,340,328
キャベツ 合計数量	754,974	692,950	759,195	717,698	542,067	44,475					90	388,091	3,988,641
キャベツ 合計金額	56,532,219	37,474,930	33,889,756	43,795,610	42,168,899	3,576,305					13,965	13,911,873	286,976,619
グリーンボール	970										200		1,170
	39,795										25,200		64,995
豊見城市				150									150
				1,680									1,680
グリーンボール 合計数量	970			150							200		1,320
グリーンボール 合計金額	39,795			1,680							25,200		66,675
ほうれん草	3,782	4,310	2,610	614	1,034	24					980	2,661	16,015
那覇市	858,633	572,594	305,473	192,478	287,921	7,508					393,024	791,219	3,408,850
名護市	16	7	138	82									243
	1,082	147	15,536	11,104									27,869
うるま市	216	259	360								56	38	929
	41,661	26,388	28,062								17,845	10,133	124,089
宜野湾市													90
													23,258
浦添市	1,786	2,065	830	22	22						757	2,020	7,502
	476,319	348,871	122,001	3,182	7,340						345,325	615,235	1,918,273
糸満市	1,016	1,716	1,005	170				3			85	1,260	6,107
	299,997	224,314	140,901	62,160				45,182			64,765	327,947	387,806
豊見城市	44,305	42,489	36,313	13,075	3,627	135		398			364	15,003	41,559
	10,860,785	6,581,289	5,140,513	3,577,395	1,180,615	34,020		106,114			163,644	6,431,407	12,684,276
南城市	275	327										432	1,034
	46,915	31,905										103,762	182,582
国頭郡				48							172		220
				6,725							96,601		103,326
島尻郡	1,932	1,272	1,367	189	85	85		125		266	545	1,253	7,445
	383,231	144,451	151,726	68,797	70,739	19,026		24,024		28,393	198,102	317,862	1,510,790

上段：数量(kg)、下段：金額(円)

品目	1月	2月	3月	4月	5月	6月	7月	8月	9月	10月	11月	12月	総計
産地													
中頭郡	658	287	725	20						197	488	1,154	3,539
ほろれん草 合計数量	130,715	33,154	67,653	2,520						24,717	218,585	333,937	811,281
ほろれん草 合計金額	53,986	52,732	43,348	14,288	4,872	244	541	1,405	799	708	18,812	50,467	242,202
ねぎ	13,099,338	7,963,113	5,971,865	3,924,361	1,546,615	60,554	175,320	326,742	241,419	275,433	8,028,836	15,267,488	56,881,084
国頭郡													8
島尻郡	97	682	105	129	72					45			1,130
ねぎ 合計数量	18,606	151,022	24,360	35,649	18,585					7,980			256,202
ねぎ 合計金額	97	682	105	129	72					45			1,138
青葱	18,606	151,022	24,360	35,649	18,585					7,980			260,927
那覇市	715	394	794	595	233	91			96	86	216	292	3,512
名護市	314,490	230,193	214,204	120,972	50,498	37,506			114,293	64,534	210,032	187,270	1,543,992
うるま市				3								4	7
沖繩市				567								1,281	1,848
直野湾市	181	142	267	103	164	109	8	8	75	292	33	371	1,753
浦添市	50,075	49,760	40,191	27,899	32,482	53,146	6,174	3,486	76,566	135,715	11,340	80,542	567,376
糸満市	25	31	46	46	23	6	23	6	23	31	13	13	175
豊見城市	10,500	13,136	7,576		5,880	26,040	15,120				6	2,048	80,300
南城市		9											15
国頭郡	180	113	42	81	18								984
島尻郡	68,817	45,797	16,422	21,988	16,065	307,766	3,005	16,065	5,087	17	18	112	387
青葱 合計数量	4,320	3,956	5,255	5,080	5,992	4,250	3,005	3,324	2,177	2,855	3,977	3,965	48,156
青葱 合計金額	3,614,382	2,653,934	2,078,008	2,507,818	3,027,650	3,918,938	3,178,965	4,310,783	3,423,060	2,891,754	4,177,460	3,625,464	39,408,216
みずば	21	347	57	22								64	520
中頭郡	12,370	145,106	11,666	4,548								42,726	227,278
青葱 合計金額	7,432	5,944	7,385	6,516	7,110	5,518	4,464	3,946	3,411	4,154	4,888	6,317	67,085
みずば	5,205,356	3,537,108	2,632,932	2,870,192	3,328,065	5,067,443	4,253,934	4,882,304	5,023,760	3,691,768	4,778,639	4,755,950	50,027,451
糸満市													591
南城市		4		2								1,088,357	1,088,357
島尻郡	103	368	473										6
みつば 合計数量	125,265												103
みつば 合計金額	103	4	2										700
みず菜	125,265	368	473										1,088,357
那覇市	224	87	342										5
名護市	87,755	24,119	35,133										2,835
うるま市	7	76	215	132									144
	4,620	12,758	72,345	13,871									71,375
	2												2
	58												58

上段：数量(kg)、下段：金額(円)

品目	1月	2月	3月	4月	5月	6月	7月	8月	9月	10月	11月	12月	総計	
産地														
沖繩市								7					7	
浦添市	283	495	188					1,155				289	1,255	
糸満市	151,760	150,099	53,241								86	210,243	565,343	
豊見城市	2,853	3,169	3,025	1,557	1,415	48				255	65,248	21,725	86,973	
国頭郡	4	67	425	136	205					101,636	662,244	1,089,371	5,276,610	
島尻郡	1,365	4,673	71,548	32,619	20,949								8	845
中頭郡	292	472	720								105		1,589	
那覇市	3	19	99	6	5						2,100	8,153	23,656	
名護市	3		10										13	
うるま市	462	882											1,344	
糸満市	21										10	872	4,007	
豊見城市	4,522	3,367	2,117	158							1,470		3,308	
南城市	21	33	46								346	5,002	15,512	
島尻郡	359	277	46								131,252	1,304,712	2,660,859	
中頭郡	1,043	341	227								9	75	766	
しゅんぎく合計数量	287,400	51,573	22,465								41,728	304,173	707,339	
しゅんぎく合計金額	5,994	4,040	2,553	164	5						483	5,871	19,110	
にら	1,078,627	433,380	171,098	10,857	236						179,511	1,642,098	3,515,807	
名護市	1,943	1,844	3,045	3,573	3,882	2,789	1,665	1,455	2,317	2,198	1,947	1,650	28,308	
うるま市	1,402,639	809,491	669,064	608,784	539,130	694,260	542,246	530,304	857,302	1,268,255	984,631	1,029,210	9,935,316	
豊見城市	5	15	6	6	27	41	59	107	131	72	36		8	
南城市	336	13,818	7,099	19,018	23,700	39,639	115,545	90,027	70,361	34,493			416,976	
浦添市	3	11	26	48	36						24		255	
糸満市	615	1,094	943	2,252	2,584	17,042	14,144	25,940	15,225	7,686			85,629	
豊見城市	431,100	535,722	221,857	232,077	105,893	135,924	105,196	14,606			80	594	2,082,507	
浦添市	21	14	16	9	18						23	48	390	
糸満市	15,782	5,481	3,255	1,418	2,326						37,559	10,028	68,576	
豊見城市	172,989	59,201	27,323	22,660	12,732	21,978	19,446	100,077	118,437	143,862	188,605	98,238	965,548	
南城市	445	480	326	550	286	331	130	144	685	598	407	262	4,644	
浦添市	349,840	315,682	156,105	186,316	104,445	174,398	47,891	68,230	338,187	364,961	264,942	191,227	2,562,224	
南城市	11	14	60	111	136	67	9	11	21				440	
浦添市	7,623	11,340	17,063	22,869	15,841	14,186	1,512	5,959	7,896				104,289	

上段：数量(kg)、下段：金額(円)

品目	1月	2月	3月	4月	5月	6月	7月	8月	9月	10月	11月	12月	総計
産地													
島尻郡	815	905	744	1,056	1,426	1,071	781	1,471	1,572	930	1,572	1,712	14,055
	628,785	385,064	177,710	186,831	196,788	230,086	294,145	552,157	624,553	527,996	794,110	977,112	5,575,337
中頭郡	1,729	1,364	1,775	2,116	2,473	1,700	1,256	685	259	363	1,078	668	15,486
	1,119,000	492,578	343,153	372,914	343,555	398,128	450,767	212,314	104,874	196,530	490,804	306,570	4,831,187
いから合計数量	5,796	5,888	7,038	8,584	9,084	6,727	4,291	4,325	5,285	4,498	5,464	5,094	72,074
いから合計金額	4,127,758	2,615,651	1,629,348	1,643,220	1,342,312	1,709,702	1,514,986	1,662,691	2,166,529	2,648,227	2,798,066	2,901,629	26,760,119
セルリー	530	1,907	8,061	4,112	3,442								250
	83,685	162,175	848,666	449,823	490,413								30,660
うるま市	550	190	10										696
	90,353	14,385	735										173,303
糸満市			40										40
			3,780										3,780
豊見城市	8,840	12,371	13,367	10,801	3,690						105	8,789	57,963
	1,353,555	1,288,352	1,566,185	1,431,781	564,900						26,040	1,317,857	7,528,670
国頭郡	18		230										248
	578		22,365										22,943
島尻郡	620	2,350	3,786	180									60
	81,585	222,234	433,283	12,810									756,842
中頭郡	737	1,545	1,520	409									4,211
	105,630	124,488	122,968	19,583									372,669
セルリー 合計数量	11,295	18,363	27,014	15,502	7,132						105	9,795	89,206
セルリー 合計金額	1,715,386	1,791,634	2,997,982	1,913,997	1,055,313						26,040	1,528,750	11,029,102
アスバラガス								21	9				30
								32,762	14,806				47,568
島尻郡								25	14	12	4		55
								31,222	15,940	12,707	4,621		64,490
アスバラガス 合計数量								46	23	12	4		85
アスバラガス 合計金額								63,984	30,746	12,707	4,621		112,058
カリフラワー	1,073	3,687	3,870	145								1,366	10,141
	214,674	582,593	938,442	25,515								516,181	2,277,405
うるま市	800	423	208										1,431
	123,743	37,328	16,170										177,241
糸満市	1,296	634	5	239	39							25	2,238
	232,944	79,905	420	14,700	4,095							4,935	336,999
豊見城市	1,420	889	1,418	2,676	24							2,030	8,457
	248,642	104,003	168,810	512,296	5,040							526,314	1,565,105
南城市	5,551	6,418	3,337	1,182								29	16,517
	1,149,758	930,831	611,998	223,599								3,885	2,920,071
国頭郡	64												64
	7,455												7,455
島尻郡	2,337	2,895	138	133								36	5,539
	597,295	308,072	11,183	12,863								7,875	937,288
中頭郡	86				11								97
	15,068				473								15,541
カリフラワー 合計数量	12,627	14,946	8,976	4,375	74							3,486	44,484
カリフラワー 合計金額	2,589,579	2,042,732	1,747,023	788,973	9,608							1,059,190	8,237,105
ブロッコリー	660	447	438	90							25	363	2,023
	122,168	91,876	62,790	17,850							9,870	83,003	387,557
宜野湾市			21	3									24
			4,368	1,428									5,796

上段：数量(kg)、下段：金額(円)

品目	産地	1月	2月	3月	4月	5月	6月	7月	8月	9月	10月	11月	12月	総計
	糸満市	1,039	2,258	1,168	194	630							286	5,575
		195,060	357,569	181,316	34,021	110,460							56,175	934,601
	豊見城市	3,668	3,730	2,398	149	152						30	1,323	11,450
		862,652	717,522	427,814	16,853	19,940						11,340	374,694	2,430,815
	南城市	100	415	60									9	584
		21,368	41,370	12,285									1,260	76,283
	国頭郡			10										10
			1,491											1,491
	島尻郡	2,985	1,665	2,033	658	165							1,258	8,764
		611,523	303,834	273,025	110,146	20,790							296,542	1,615,860
	中頭郡	198	4			55								257
		37,328	158			2,415								39,901
	プロコリー 合計数量	8,650	8,550	6,100	1,091	1,002						55	3,239	28,687
	プロコリー 合計金額	1,850,099	1,518,188	958,658	178,870	153,605						21,210	811,674	5,492,304
	レタス	505	390	74	33							7	630	1,639
		120,330	34,440	3,360	525							1,470	83,265	243,390
	名護市				3									3
					315									315
	うるま市	10	637										63	710
		2,730	61,058										5,880	69,668
	浦添市			50	70									120
				987	4,725									5,712
	糸満市	268,083	240,950	282,375	147,640	144,102					1,850	161,716	289,480	1,536,196
		97,421,310	28,273,942	17,217,272	14,079,026	8,591,473					454,230	34,231,523	43,167,656	243,436,432
	豊見城市	5,529	4,785	14,202	4,760	5,210						4,890	10,588	49,964
		1,914,885	334,762	803,673	373,329	355,583						1,155,525	1,300,005	6,237,762
	伊江村												60	60
													5,040	5,040
	南城市	5,009	3,600	6,020	334	854						940	7,241	23,998
		1,944,747	682,869	293,003	48,830	90,752						178,710	1,152,323	4,389,234
	国頭郡		233			11								244
			40,326			420								40,746
	島尻郡	72,843	119,005	192,194	110,576	25,942						7,714	111,344	639,618
		20,414,730	18,516,176	16,737,739	11,672,905	2,545,253						2,030,910	17,464,415	89,382,128
	中頭郡	671	1,225	10	80								420	2,406
		142,380	199,500		5,250	420							32,550	380,100
	レタス 合計数量	352,650	370,825	494,915	263,496	176,129					1,850	175,267	419,826	2,254,958
	レタス 合計金額	121,961,112	48,143,073	35,056,034	26,182,905	11,583,901					454,230	37,598,138	63,211,134	344,190,527
	サニーレタス		8	75		5								88
			1,313	1,974		336								3,623
	名護市		6		6	15								27
			446		336	2,373								3,155
	浦添市												164	164
													35,175	35,175
	糸満市	1,698	1,045	1,729	433	282		30			221	280	1,340	7,058
		845,145	264,915	205,645	57,120	29,925	2,940				59,115	119,280	412,073	1,996,158
	豊見城市	327	241	364	346	256		47				12	258	1,992
		123,638	40,379	17,211	57,898	32,571	8,505	58,170				2,520	70,655	411,547
	南城市	1,237	2,186	2,775	757	839						277	507	8,578
		721,857	674,049	397,971	167,798	114,667						99,898	199,807	2,376,047

上段:数量(kg)、下段:金額(円)

品目	1月	2月	3月	4月	5月	6月	7月	8月	9月	10月	11月	12月	総計
産地													
国頭郡	126		33	2								27	188
	55,860		1,733	79								14,490	72,162
島虎郡	2,621	3,764	5,088	1,880	1,566		52	15		73	1,840	7,429	24,328
	1,756,463	1,141,815	636,670	274,114	328,158		19,100	4,200		25,620	1,027,794	2,547,355	7,761,289
中頭郡	135	47	166	91	254		26	11				142	872
	73,994	14,175	15,278	26,177	40,406		9,555	4,169				21,378	205,132
サニレタス 合計数量	6,144	7,291	10,236	3,515	3,217	77	219	26	294	294	2,409	9,867	43,295
サニレタス 合計金額	3,576,957	2,136,646	1,276,928	583,522	548,436	11,445	86,825	8,369	84,735	1,249,492	3,300,933	12,864,288	
その他レタス	7	47	47	11		74			89	105	12	318	663
	5,555	6,668		504		5,885			10,600	22,470	3,150	97,063	151,895
名護市			1	31	7								39
			42	5,266	1,145								6,453
うるま市													10
													2,520
糸満市	1,192	345	109			32							65
	381,360	62,475	20,055			3,675							15,960
豊見城市	25												25
	6,300												6,300
南城市	731	1,032	1,462	850	295		44	44	22	293	293	659	5,388
	450,647	333,893	247,878	137,884	51,210	14,391	15,540	14,391	15,540	189,946	189,946	292,880	1,734,269
国頭郡	111		348	2									504
	102,060		82,005	68									226,275
島虎郡	45	48	114	112	86	6			96	96	34	39	580
	13,545	6,195	3,287	27,773	15,855	2,835			70,560	70,560	9,592	4,400	154,042
中頭郡			196	263							38	120	617
			58,779	46,095							10,868	23,636	139,378
その他レタス 合計数量	2,111	1,668	2,297	1,006	388	112	44	44	111	201	377	1,715	10,030
その他レタス 合計金額	959,467	468,010	399,362	171,495	68,210	12,395	14,391	14,391	26,140	93,030	213,556	662,734	3,088,790
サラダ菜			63	10	37							121	231
			6,615	851	5,209							22,911	35,586
名護市	4												4
	525												525
うるま市			7		52		22						92
			483		8,379	6,363	5,051						20,276
糸満市	6			30									36
	1,638			630									2,268
南城市	1,495	1,694	1,932	1,918	1,632	1,729	1,660	1,869	1,626	1,848	1,778	1,666	20,847
	583,418	640,556	612,888	608,790	544,696	544,069	710,643	882,736	904,050	1,058,400	806,064	698,093	8,594,403
島虎郡			24	13									37
			1,796	231									2,027
中頭郡			17		6								23
			347		630								977
サラダ菜 合計数量	1,505	1,805	1,972	1,968	1,690	1,751	1,671	1,869	1,626	1,848	1,778	1,787	21,270
サラダ菜 合計金額	585,581	649,797	614,369	614,230	553,705	550,432	715,694	882,736	904,050	1,058,400	806,064	721,004	8,656,062
パセリ			5										5
			1,638										1,638
うるま市													2
													2,363
豊見城市	25	35	10	2								99	171
	29,715	25,473	2,100	840								79,066	137,194

上段:数量(kg)、下段:金額(円)

品目	1月	2月	3月	4月	5月	6月	7月	8月	9月	10月	11月	12月	総計
南城市	24	1	2	1								129	157
	62,475	1,911	588	210								177,714	242,898
久米島		2	5	2	2	1							12
	840	2,284	6,521	2,599	4,075	420							16,739
島尻郡	18	10											28
	28,350	10,805											39,155
パセリ 合計数量	67	55	17	5	2	1						228	375
パセリ 合計金額	123,270	42,584	9,209	3,649	4,075	420						256,780	439,987
えんさい		144	603	1,284	1,158	1,390	808	251	6	5,644			
		35,963	108,531	233,677	147,725	288,282	274,167	91,519	504	1,180,368			
名護市		6	3										9
		420	210										630
浦添市		15	38	41									602
		8,841	7,812	8,243	63,247	10,080							101,499
糸満市		71	15										288
		17,483	2,835	13,378	5,019								38,715
豊見城市	14	223	3,780	7,984	8,456	10,144	6,066	3,352	938	15	40,972		
	478	61,310	787,578	1,458,980	1,177,854	1,034,260	1,008,474	294,285	3,150	7,284,525			
南城市		144	20										182
		5,985	1,155	189									7,329
国頭郡		32	292	579	256	75	136	50					1,380
		5,712	35,574	92,054	24,739	13,230	17,766	8,043					197,118
島尻郡			36	9									75
		2,310	1,575	505									4,390
中頭郡		4	44	89	21								372
		840	6,846	7,781	9,377	9,629	4,382	5,292					45,813
えんさい 合計数量	14	238	3,998	9,139	10,485	11,920	8,067	4,382	21	49,524			
えんさい 合計金額	10,349	12,180	13,788	10,676	9,035	9,008	8,830	8,989	11,994	12,172	11,342	13,988	132,331
ちんげんさい	2,661,561	2,257,986	2,275,847	3,083,089	1,946,224	2,046,430	2,741,627	2,913,854	4,209,852	4,395,618	4,260,262	3,264,148	36,056,498
名護市	45	75	77	31	25	18							278
	9,114	9,272	8,358	4,190	3,990	5,145							40,447
うるま市	18	91											359
	1,859	11,456								4,074	12,469		29,858
糸満市	1,405	2,012	2,258	1,485	249	150	196	62	80	229	479	1,618	10,223
	288,486	215,888	231,039	243,753	29,841	29,426	71,327	20,706	30,030	65,972	86,453	254,527	1,567,448
豊見城市	3,946	4,132	5,227	3,420	5,232	6,686	2,538	2,864	4,257	5,910	7,920	5,079	57,211
	938,762	664,983	544,061	817,024	1,196,869	1,451,755	757,652	1,037,692	1,582,113	2,180,722	2,345,181	1,180,686	14,697,500
南城市	1,564	1,196	2,641	1,903	1,751	1,129	1,025	334	709	1,071	370	835	14,528
	377,466	200,752	359,747	474,817	308,103	274,220	309,752	116,057	268,740	302,024	118,588	203,749	3,314,015
国頭郡	38	45											708
	5,933	14,175	15,120	35,595									183,473
島尻郡	279	304	111	742	293	98	308	196					3,043
	50,068	30,325	34,808	26,166	145,265	173,419	83,340	22,943	101,966	44,059			712,359
中頭郡	3,613	3,408	4,305	2,850	2,823	1,258	775	531	431	635	1,050	1,888	23,567
	880,818	566,097	544,097	722,348	452,603	202,674	192,325	179,005	98,133	181,676	210,790	379,430	4,609,996
ちんげんさい 合計数量	21,219	23,436	28,296	20,521	19,282	19,109	13,954	13,091	17,569	20,384	21,806	23,581	242,248
ちんげんさい 合計金額	5,208,134	3,962,692	3,963,149	5,394,204	3,978,916	4,185,365	4,246,102	4,355,799	6,211,811	7,232,052	7,145,732	5,327,638	61,211,594
葉だいこん	411	120	81	70	11	40	17						1,075
	84,483	12,390	9,240	26,460	15,330	3,780	26,177	3,570	4,053				199,868



品目	上段:数量(kg)、下段:金額(円)												
	1月	2月	3月	4月	5月	6月	7月	8月	9月	10月	11月	12月	総計
産地	1月	2月	3月	4月	5月	6月	7月	8月	9月	10月	11月	12月	総計
名護市	34	86	10,511							10			130
うるま市	18									1,260			27,206
うるま市	1,219												1,219
沖縄市	190										281	377	848
糸満市	46	181	140	35	123	266	245	83,786	237,112	63,736	93,786	8	1,135
豊見城市	401	687	871	448	24,045	43,050	23,541	8,085	43,050	49,980	49,980	315	292,068
国頭郡	137,626	156,988	131,136	97,620	140,838	112,539	78,373	95,016	76,120	276,046	335,667	254,186	1,892,155
国頭郡	130												130
島尻郡	42,945												42,945
島尻郡	152	126	180	20	20	69	77	20	94	23,258	28,708	1,260	164,012
中頭郡	23,646	18,165	44,100	420	19,835	4,620	48	309	496	112	112	309	496
中頭郡	9	18	1,890							12,600	23,500	39,538	80,363
うるま市	810	1,268	1,221	709	922	731	483	573	406	1,469	2,051	1,905	12,548
南城市	295,483	266,336	174,092	150,960	191,763	170,919	123,954	111,501	131,350	422,291	505,161	393,138	2,936,948
南城市	1,137	1,043	589	738	313	120	510	797	964	6,211	327,600	399,000	2,573,760
南城市	384	1,629	1,967	2,272	2,170	990	121	304	354	1,316	1,690	13,489	13,489
南城市	119,576	332,439	392,573	540,941	426,920	294,154	79,552	28,560	133,299	153,837	447,148	575,341	3,524,340
南城市	1,521	2,672	2,556	3,010	2,483	1,110	292	121	304	864	2,113	2,654	19,700
南城市	596,276	769,029	636,173	840,611	552,920	344,554	79,552	28,560	133,299	368,037	774,748	974,341	6,098,100
那覇市	334	414	24								73	478	1,323
那覇市	195,061	258,112	17,903								106,155	571,590	1,148,821
名護市	5	5									4	5	105
うるま市	2,205	1,575									6,720	77,683	100,628
浦添市	7											18	18
浦添市	2,205											18,764	18,764
糸満市	148	167	138								25	289	767
糸満市	86,264	82,527	106,339								20,160	211,753	507,043
豊見城市	1,069	871	196								104	1,061	3,301
南城市	686,830	558,025	131,586								127,294	996,589	2,500,304
南城市	3											70	73
国頭郡	1,092											42,950	44,042
国頭郡	216										47	707	970
島尻郡	95,551										67,620	430,029	593,200
島尻郡	167	73									5	107	352
中頭郡	73	72									3,675	51,746	151,163
中頭郡	29,747	34,545									102	247	247
葉ニンニク 合計数量	2,022	1,602	358								4	5	126,033
葉ニンニク 合計金額	1,174,934	954,547	255,808								5,829	6,616	5,192,203
マコモ													20
マコモ 合計数量													20
マコモ 合計金額													8,610

上段：数量(kg)、下段：金額(円)

品目	1月	2月	3月	4月	5月	6月	7月	8月	9月	10月	11月	12月	総計
よもぎ	38	20	24	9	15	6	35	5	5	8	17	177	177
	8,311	3,045	1,748	945	2,420	2,310	6,531	546	546	3,266	7,014	36,136	36,136
浦添市										108			108
										3,701			3,701
糸満市	109	102	227	249	30						47		764
	19,290	9,844	22,455	43,319	3,806						9,713		108,427
豊見城市	18	45	16	36	12					2	6	11	146
	4,883	6,951	1,029	11,025	11,078					756	1,197	2,205	39,124
南城市					214	84		20				234	792
				45,297	49,991	41,895		3,150				48,384	188,717
久米島	1												1
	483												483
島尻郡	3,867	3,934	5,233	4,536	3,683	3,011	4,477	5,231	4,187	3,294	3,943	3,703	49,099
	1,544,670	905,254	929,740	1,231,197	1,005,536	1,379,642	1,321,679	1,026,478	926,370	1,576,942	1,212,529	1,485,857	14,545,894
よもぎ 合計数量	4,033	4,101	5,500	5,070	3,942	3,113	4,512	5,251	4,192	3,412	3,949	4,012	51,087
よもぎ 合計金額	1,577,637	925,094	954,972	1,331,783	1,061,753	1,434,925	1,328,210	1,029,628	926,916	1,584,665	1,213,726	1,553,173	14,922,482
にがな	91	70	24	175	59	8		35			101		68
	23,321	13,882	6,468	41,393	15,803	3,276		24,129			34,451		175,822
名護市	13	28	6	33	7	1	9	7		12		31	154
	4,242	8,726	1,344	8,717	1,943	420	3,948	3,108	5,093	4,536		5,692	47,769
うるま市													5
													1,512
沖縄市													
													735
浦添市													3
							2,520						2,520
糸満市	117	136	132	222	173	57	40	61	30	223	316	340	1,847
	39,482	28,872	36,877	47,923	53,887	22,198	16,669	25,830	14,544	134,296	116,687	101,242	638,507
豊見城市	167	71	86	118	141	41	11	78	73	71	91	150	1,098
	63,457	18,486	23,773	30,278	40,248	17,346	4,704	34,608	57,855	41,675	33,771	28,996	395,197
南城市	150	67	103	80	111	150	41	17	26	112	96	86	1,039
	58,883	16,576	30,085	23,023	33,770	63,484	17,430	6,888	21,726	109,590	55,693	24,041	461,189
国頭郡	9		8	32	35	5	4						93
	3,318	273	1,418	14,270	15,540	2,867	1,596						39,282
久米島													8
													7,088
島尻郡	317	325	309	404	354	221	112	89	133	275	439	396	3,374
	126,172	86,283	89,749	98,795	98,996	84,063	46,788	38,483	131,860	191,584	181,664	83,825	1,258,262
中頭郡	27	59	72	71	84		12	18	5	14	13	63	438
	10,427	19,110	23,268	22,796	26,450		5,166	7,728	2,100	13,860	5,040	15,635	151,580
にがな 合計数量	891	761	740	1,135	966	475	240	270	315	707	1,056	1,134	8,690
にがな 合計金額	329,302	193,720	212,982	287,195	287,561	190,378	102,097	116,645	265,130	495,541	427,306	272,530	3,180,387
水前寺菜	323	95	185	194	181	260	96	105	10	79	22	75	1,625
	69,690	24,791	32,805	42,410	34,776	57,793	19,058	16,318	4,200	38,484	5,418	33,180	378,923
名護市	145	159	235	169	206	106	89	38	100	14	33	97	1,391
	54,836	49,555	60,072	52,176	61,883	31,259	39,648	11,204	62,812	17,178	22,617	51,545	514,785
うるま市													22
		2,079											3,780
宜野湾市													211
													5,859
													24
													76
													13,545
													52,794
													107,300

上段:数量(kg)、下段:金額(円)

品目	1月	2月	3月	4月	5月	6月	7月	8月	9月	10月	11月	12月	総計
産地													
浦添市	6	10	6	20	21	20						41	124
	2,195	3,024	1,764	5,271	3,948	7,151						12,926	36,279
糸満市	276	299	310	304	244	210	117	107	82	35	156	284	2,404
	105,667	96,286	84,158	89,156	74,036	72,345	28,482	25,033	27,589	22,754	73,439	99,541	798,486
豊見城市	521	697	951	1,090	1,179	1,265	661	1,041	544	407	995	661	10,012
	112,589	104,492	129,913	107,292	146,313	238,623	162,338	151,586	105,652	95,463	212,507	128,724	1,695,492
南城市	2			4									6
	567			756									1,323
国頭郡	16	41	12	11	12								92
	7,371	18,701	5,460	4,064	5,040								40,636
久米島	2												27
	1,386			672	1,260	6300	788	5,754	3,544				19,704
島尻郡	757	264	660	878	1,101	828	852	649	643	756	622	505	8,515
	224,867	79,235	161,440	224,591	256,020	250,114	339,846	206,873	389,883	783,041	431,478	259,273	3,608,661
中頭郡	165	181	322	252	248	102	183	34	220	198	317	348	2,570
	62,307	61,110	91,120	71,505	62,706	32,141	55,179	9,277	134,558	172,843	204,971	191,197	1,148,714
水前寺菜 合計数量	2,193	1,716	2,685	2,952	3,192	2,843	2,047	1,978	1,652	1,491	2,176	2,074	26,999
水前寺菜 合計金額	632,151	422,525	568,643	611,858	645,142	704,169	663,535	421,551	751,784	1,130,351	969,729	832,724	8,354,162
その他の葉茎菜類	219	701	527	86	25	23	60	122	103	35	68	272	2,241
	22,288	49,784	36,795	7,225	2,468	2,100	4,237	7,829	13,440	3,959	11,677	37,305	199,107
名護市	23	12	209	160	37	15	6	1,835	6		49		2,352
	1,796	6,300	44,869	39,263	20,745	11,330	8,464	1,099,456	7,508		10,364		1,250,095
うるま市	35	81	39										248
	6,405	8,846	4,358	24,413									44,022
浦添市	9	738	644	628	571	374	305	86	618	523	421	304	5,221
	945	98,607	60,822	182,985	131,551	122,903	137,540	40,026	269,040	186,882	167,818	72,257	1,470,376
糸満市	1,775	496	807	1,569	1,056	886	645	1,016	1,259	829	3,871	1,296	15,505
	1,182,004	742,401	687,107	851,717	789,646	840,313	833,835	891,809	1,101,317	741,531	1,161,216	714,796	10,537,692
豊見城市	1,666	2,309	2,705	2,123	3,060	1,574	542	740	1,362	1,657	2,405	1,879	22,022
	444,764	325,493	293,102	555,694	572,755	395,672	213,120	289,098	482,130	584,905	688,530	441,623	5,286,786
宮古島市													6
						10,500							10,500
伊江村													6
						2,479							2,479
南城市	136	47	95	20	173	26	47	80	141	410	439	277	1,891
	44,888	11,462	14,538	4,180	22,933	9,961	13,587	16,674	32,913	99,012	106,865	75,414	452,427
国頭郡	203	33	31	43	21	84	950	3,159	834	1,223	1,203	812	8,596
	77,696	24,734	36,645	32,241	27,405	40,531	402,424	1,645,334	336,005	510,286	532,259	355,970	4,021,530
久米島	2	2	6	7	7						30		84
	1,008	709	2,457	2,021	4,137						12,395		35,122
島尻郡	77		97	27	225	1,702	2,153	2,192	2,312	1,181	1,849	695	12,510
	17,052	12,574	8,505	42,263	282,882	394,118	377,638	376,950	188,360	478,275	164,977	164,977	2,343,604
中頭郡	478	10	110	10	11	45	453	19	20			23	1,179
	219,660	336	21,000	1,050	441	3,224	889,623	1,176	2,462			9,713	1,148,685
その他の葉茎菜類 合計数量	4,623	4,429	5,270	4,663	5,185	4,695	4,753	9,788	6,654	5,908	10,286	5,607	71,861
その他の葉茎菜類 合計金額	2,018,506	1,288,672	1,214,267	1,683,831	1,614,953	1,706,143	2,010,549	5,294,879	2,619,479	2,329,692	3,159,035	1,882,419	28,802,425
きゆうり	1,833	2,611	2,156	1,549	625	722	426					295	10,217
	534,883	336,319	244,916	271,689	107,678	88,285						112,907	1,790,088
名護市	15,797	24,302	31,073	14,270	8,733	18,402	17,485	8,218	5,164	1,591	1,680	6,190	152,905
	4,885,292	4,353,941	4,693,884	3,925,016	1,392,789	4,970,516	4,335,198	2,859,415	2,669,986	688,571	784,456	2,580,173	38,139,237

上段：数量(kg)、下段：金額(円)

品目	産地	1月	2月	3月	4月	5月	6月	7月	8月	9月	10月	11月	12月	総計
	うるま市	92	126				342	975		25	10		12	1,582
		10,605	14,133				48,742	184,612		13,965	420		3,780	276,257
	糸満市	50,549	56,768	46,794	30,525	27,021	28,255	29,697	23,420	19,983	9,427	13,533	26,285	362,257
		14,894,557	8,568,394	6,158,040	7,623,717	3,919,305	6,638,616	5,462,609	7,405,082	8,348,923	4,078,527	6,707,472	9,630,008	89,435,250
	豊見城市	13,212	9,605	4,759	5,456	5,089	2,307	19,991	17,002	2,784	1,345	130	3,466	85,146
		3,719,238	1,354,333	756,214	1,302,077	805,316	498,460	4,351,732	5,156,128	1,174,488	533,726	49,613	1,244,107	20,945,432
	南城市	47,948	63,238	57,184	29,091	36,319	65,136	60,610	48,221	52,537	18,321	15,617	26,368	520,590
		13,625,166	12,167,657	11,089,460	7,818,668	6,920,260	15,779,000	13,083,089	17,202,429	23,641,700	7,357,481	7,114,547	9,021,363	144,820,820
	国頭郡	25,911	17,845	23,591	14,682	11,252	2,823	2,727	4,424	6,897	3,602	18,426	7,829	140,009
		6,796,761	2,141,444	2,614,941	2,887,820	1,219,174	480,224	489,833	1,147,136	2,300,617	1,920,409	8,340,957	2,299,379	32,638,695
	伊是名伊平屋	3,430	855		2,355	2,140					145	2,545	3,025	14,495
		851,131	81,533		506,574	324,818					84,840	1,019,025	1,007,004	3,874,925
	久米島													70
														6,300
	島尻郡	20,771	26,456	28,081	19,781	13,233	9,235	9,185	12,142	5,679	3,000	5,135	6,974	159,672
		6,334,363	5,425,643	5,039,361	5,083,699	2,432,245	2,335,176	2,127,413	3,697,632	2,437,734	1,615,122	2,577,644	2,523,464	41,629,496
	中頭郡	3,790	2,690	375	100	460	260	1,516			87	13	280	9,571
		1,072,001	331,749	59,483	20,371	57,699	61,635	168,086			37,800	4,053	127,838	1,940,715
	那覇市	183,333	204,566	194,013	117,809	104,872	126,760	142,908	113,853	93,069	37,528	57,079	80,724	1,456,514
		52,723,997	34,781,446	30,656,299	29,439,631	17,179,284	30,812,369	30,295,983	37,556,107	40,587,413	16,316,896	26,597,767	28,550,023	375,497,215
	かほちや		3,311	934		440	49	274						5,008
			1,324,239	175,455		57,519	2,573	4,909						1,564,695
	名護市	378	3,244	11,271	1,365	815	572	173	15	13		52	117	18,015
		128,772	1,122,052	3,059,280	184,401	136,113	66,718	6,905	4,254	1,880		34,860	60,039	4,805,274
	うるま市		150	440	680	34	34	169		129	33			1,669
			37,695	103,740	101,493	9,063	357	3,602		5,418	1,712			263,080
	沖縄市						50							50
							6,300							6,300
	宜野湾市			15			160	60	60		28	24		287
				2,520			6,930	1,890	1,890		1,470	1,008		13,818
	糸満市	1,910	3,627	13,185	5,602	5,602	801	228	60			51		25,464
		485,310	724,870	2,658,366	932,022	67,085	6,626	1,890				3,712		4,879,881
	豊見城市			962	258	361	19	60			18	20	11	1,709
				82,268	45,618	53,073	1,680	4,410			1,134	1,260	2,494	191,937
	宮古島市	19,730	43,580	48,490	9,870	17,300	1,090			1,500		190	620	142,370
		7,042,751	14,701,338	13,312,108	2,001,565	5,061,704	125,475			91,896		29,295	204,960	42,571,092
	石垣市	330	2,620	6,329	6,630									15,909
		108,906	963,050	2,174,556	1,737,435									4,983,947
	伊江村	170	220	2,420	2,040	255								5,105
		53,340	55,965	441,945	306,548	29,715								887,513
	南城市	190	750	2,834	2,000	701	109	360	200	8	135	29	40	7,356
		49,823	200,708	610,974	303,663	127,084	8,589	13,020	6,300	434	8,086	2,247	10,280	1,341,208
	国頭郡	1,240	6,856	12,025	30,453	10,205	1,460	110	85	118	120	591	853	64,116
		371,517	2,300,025	2,056,953	6,044,554	2,115,549	199,885	3,465	3,928	5,880	50,507	215,789	317,000	13,685,052
	伊是名伊平屋		1,050			150								1,200
			327,705			23,835								351,540
	大東島	800	14,210	40,530	51,568	12,395								119,503
		306,600	4,767,579	13,267,959	11,023,469	1,482,685								30,848,292
	久米島		500										58	558
			147,000										15,148	162,148

上段：数量(kg)、下段：金額(円)

品目	1月	2月	3月	4月	5月	6月	7月	8月	9月	10月	11月	12月	総計
産地													
高尾郡	259	3,520	28,904	37,435	11,524	899	234	330	170	170	215	60	83,550
	73,207	854,596	5,888,130	7,220,227	2,234,858	97,273	4,914	91,350	9,555	9,555	27,459	18,052	16,519,621
中頭郡	6	6	90	253	420								769
	1,575	1,575	15,435	25,285	39,953								82,248
宮古郡	14	20											34
	6,174	12,600											18,774
かぼちや 合計数量	23,111	81,947	158,781	155,574	59,780	5,918	1,608	750	1,768	504	1,172	1,759	492,672
かぼちや 合計金額	8,141,090	27,301,437	41,900,758	31,642,774	12,258,790	652,533	47,851	109,612	105,508	72,464	315,630	627,973	123,176,420
なす	6,219	10,384	17,923	16,069	16,303	9,965	5,606	3,169	1,254	337	1,022	2,530	90,781
	2,785,754	3,132,400	4,189,704	4,416,684	3,320,450	1,650,499	1,225,102	586,798	308,683	71,276	323,642	1,175,194	23,186,186
名護市	1,046	1,993	2,062	2,525	755	914	2,239	85				70	11,689
	513,829	622,035	409,230	671,793	155,590	209,655	685,903	17,010				56,175	3,341,220
うるま市	3,130	3,680	8,050	425	3,685	436	678	467	86		55	1,450	22,142
	1,539,249	1,101,927	1,596,687	105,106	633,833	70,120	109,453	43,681	31,343		26,565	851,183	6,109,147
宜野湾市			118	352									470
			12,454	72,871									85,325
糸満市	814	1,480	2,383	2,415	1,832	1,117	2,081	1,012	627	875	580	1,013	16,229
	312,094	431,688	480,252	674,482	381,480	213,047	394,539	109,993	234,777	338,009	231,946	359,831	4,162,138
豊見城市	138	219	570	478	549	933	2,179	2,617	2,560	2,049	1,256	903	14,451
	54,663	55,326	107,438	130,696	96,381	140,915	495,177	463,974	819,166	647,830	415,087	390,370	3,817,023
宮古島市	50	150											200
	16,380	30,450											46,830
南城市	130	112	109	18	55	76	68	79	74		30	256	1,007
	43,680	32,761	15,887	5,292	6,720	11,834	8,695	10,395	21,410	8,695	9,660	91,035	257,369
国頭郡	1,656	2,493	3,723	3,178	3,737	5,205	6,797	9,628	6,814	2,575	3,721	2,796	52,323
	635,556	597,227	601,411	654,136	536,468	900,049	1,093,806	1,278,313	1,764,825	613,701	1,174,701	1,118,650	10,968,843
島尻郡	13,864	18,100	27,967	16,782	14,225	11,239	6,793	6,418	3,001	1,372	6,496	7,892	134,149
	5,194,635	4,240,857	4,826,973	3,822,329	2,118,783	1,802,711	1,072,350	1,009,416	998,359	465,760	2,315,870	3,543,350	31,411,393
中頭郡	904	3,128	5,556	6,548	6,837	6,491	3,158	589	1,897		306	418	35,832
	415,286	994,332	1,397,271	2,163,940	1,545,940	1,476,725	607,406	99,920	670,425	92,800	184,842	184,842	9,648,787
なす 合計数量	27,951	41,739	68,461	48,790	47,978	36,376	29,599	24,064	16,313	7,208	13,466	17,328	379,273
なす 合計金額	11,511,126	11,239,003	13,637,307	12,717,329	8,795,545	6,475,555	5,692,431	3,619,500	4,848,988	2,136,576	4,590,271	7,770,630	93,034,261
トマト	2,332	8,014	9,974	8,287	6,540	456			68		144	1,172	36,987
	772,539	1,728,620	1,788,043	1,940,586	1,135,213	85,996			26,565		72,345	440,580	7,990,487
名護市	2,224	6,712	10,200	11,532	9,940	4,544					4,812	3,960	53,924
	842,574	1,890,474	2,472,174	3,592,208	1,938,773	1,138,095					3,283,035	1,795,231	16,892,564
うるま市	4,182	11,839	18,956	11,490	7,184	721			74		1,030		57,252
	1,377,338	2,374,592	3,206,228	2,366,595	940,751	82,951			18,060		492,188	555,030	11,413,733
宜野湾市	1,012	1,568	5,320	5,020	1,356							148	14,424
	345,188	344,665	766,032	976,659	287,543							52,815	2,772,902
糸満市	2,353	9,541	20,387	12,311	4,746	1,017	194		12		430	3,378	54,369
	694,472	1,789,891	2,815,886	2,478,521	569,560	147,688	46,859		9,450		232,355	1,167,938	9,952,620
豊見城市	48,356	73,648	95,537	79,104	66,819	14,409	51		85		2,988	23,931	404,928
	16,153,080	16,868,736	18,642,806	18,079,908	12,491,743	2,351,598	8,159		47,985		1,845,462	9,749,525	96,239,002
宮古島市	31												31
	12,852												12,852
南城市	416	1,242	5,303	3,592	948						329		11,830
	167,328	273,434	937,370	848,143	176,139						124,047		2,526,461
国頭郡	148	2,030	3,682	538									6,398
	36,383	279,028	608,941	66,361									990,713

上段：数量(kg)、下段：金額(円)

品目	1月	2月	3月	4月	5月	6月	7月	8月	9月	10月	11月	12月	総計
久米島	1												1
島尻郡	9,160	22,645	33,017	24,300	15,092	2,478	383			8	536	1,072	108,691
	3,102,264	4,767,418	5,950,317	4,371,475	2,317,438	408,568	112,560			4,200	238,875	403,956	21,677,071
中頭郡	13,013	35,665	59,040	48,917	27,078	12,298	256	80	180	582	212	4,489	201,830
	4,392,472	7,844,084	10,298,950	11,530,067	4,321,911	2,472,023	49,770	7,245	28,455	283,605	102,480	1,378,350	42,709,412
トマト 合計数量	83,079	171,042	259,765	208,235	140,241	35,923	884	80	180	829	10,152	40,255	950,665
トマト 合計金額	27,860,107	37,918,291	47,157,422	46,793,103	24,245,432	6,886,919	217,348	7,245	28,455	389,865	6,266,740	15,607,472	213,178,405
ミニトマト	8	640	1,187	676	812	212							3,704
	4,788	325,967	539,040	308,534	392,885	107,972						161,438	1,840,624
名護市		417	704	1,303	28								2,452
	173,880	348,075	526,460	12,600									1,061,015
うるま市	4			3									7
	777	504											1,281
沖縄市			11										11
			2,048										2,048
糸満市	1,446	2,529	5,802	6,010	5,274	1,718	47	32	32	1,082	1,075	992	26,007
	767,806	1,232,382	2,627,243	2,342,558	2,266,835	816,476	25,988	42,920	42,920	1,132,742	784,984	783,986	12,823,900
豊見城市	6,471	9,207	11,507	11,842	8,656	74	74	65	65	1,598	4,980	5,692	62,147
	3,987,082	4,879,291	5,919,697	5,044,628	4,056,453	964,264	42,336	70,865	70,865	1,993,575	4,362,720	5,151,336	36,472,247
宮古島市	13	42	8										63
	6,384	22,680	2,835										31,899
石垣市		167	77										244
		52,385	22,234										74,619
南城市	358	621	554	494	365	217	130	14	14		19	11	2,783
	197,596	239,533	262,333	193,869	152,863	112,704	85,292	8,148	8,148		14,522	6,710	1,273,370
国頭郡	663	1,009	2,739	2,976	1,022	474	305						211
	369,002	523,574	1,362,000	1,236,840	476,281	235,233	194,145						177,808
久米島			6	17									23
			2,205	6,300									8,505
島尻郡	476	414	869	672	389	120	126					147	3,213
	264,338	248,687	371,323	280,897	196,130	63,000	66,150					92,610	1,583,135
ミニトマト 合計数量	9,435	14,879	23,539	24,078	16,557	4,796	682	14	97	2,680	6,074	7,222	110,053
ミニトマト 合計金額	5,596,996	7,645,994	11,485,078	9,965,659	7,555,895	2,299,649	413,911	8,148	113,785	3,126,317	5,162,226	6,373,868	59,747,526
ピーマン	298	608	775	754	1,132	703	16			30	60	170	4,546
	147,184	261,714	204,963	195,462	210,990	164,536	3,360			12,180	22,523	67,463	1,290,375
名護市		63	287	452	1,452	23	23						339
		18,963	51,450	184,885	96,330	3,864						137,730	493,222
うるま市				424									424
				98,196									98,196
沖縄市		264	2,983	16,431	11,746	4,063							35,487
		52,521	611,940	1,967,996	1,638,182	1,014,879							5,285,518
浦添市	1,421	1,519	3,906	2,821									9,667
	515,397	551,169	1,417,292	916,120									3,399,978
糸満市	18,366	27,999	41,422	26,148	24,241	4,962	1,381	36	287	287	3,549	18,133	166,668
	8,312,403	10,279,603	9,545,472	4,381,014	3,578,487	795,209	359,312	12,895	16,506	92,925	1,406,618	7,668,561	46,449,005
豊見城市			44	20	45								109
			6,143	6,300	6,143								18,586
宮古島市	640	1,953	2,650	3,180	2,232	130						14	10,799
	309,750	762,790	709,800	851,540	456,593	8,715						6,909	3,106,097

上段:数量(kg)、下段:金額(円)

品目	1月	2月	3月	4月	5月	6月	7月	8月	9月	10月	11月	12月	総計
石垣市			495	625									1,120
			79,275	107,573									186,848
南城市	5,108	5,878	8,955	5,892	1,847	229	156			30	1,805	5,384	35,284
	2,294,683	2,288,163	2,195,766	988,110	297,976	43,172	44,279			12,600	701,666	1,985,185	10,851,600
国頭郡	632	938	1,431	1,889	2,505	2,389	364	30			47	55	10,280
	281,721	350,388	292,528	365,110	424,427	345,211	140,124	4,043		19,983	15,698	21,788	2,241,038
島尻郡	96,999	95,185	136,635	111,568	153,597	37,196	480	75	814	19,983	71,186	75,629	799,347
	41,290,981	33,166,396	33,756,443	28,613,392	30,519,675	5,206,094	97,326	7,771	343,692	7,757,518	27,387,481	25,992,962	232,139,731
中頭郡					40	225	317			74	34		690
	123,464	134,080	196,596	156,147	203,481	57,867	7,177	516	850	20,404	76,681	99,774	1,111,951
ピーマン 合計数量	53,152,119	47,660,223	48,273,023	35,081,711	37,647,172	8,316,349	1,824,183	44,764	360,198	7,891,393	29,540,412	35,880,598	305,672,145
ピーマン 合計金額													
ししとう						3							3
						263							263
糸満市	294		5	17	3	3							28
				2,163	10,553	1,092	1,586						15,688
豊見城市										11	53	66	130
										8,191	63,536	102,538	174,265
石垣市	12	26	17										55
	22,050	32,760	18,585										73,395
南城市			3	18	46	34	30	7		3	5	6	152
	1,188	7,273	24,526	18,846	17,244	2,888	336	1,439	336	1,439	3,329	4,254	81,323
国頭郡			16	36									52
				7,655	15,446								23,101
島尻郡				28	1								30
				12,432	200	578							13,210
ししとう 合計数量	12	26	20	23	91	54	72	8		14	58	72	450
ししとう 合計金額	22,344	32,760	19,773	9,436	47,511	27,793	34,539	3,466	336	9,630	66,865	106,792	381,245
スイートコーン			14	467									481
				6,405	61,530								67,935
名護市			80	355									435
				11,760	59,588								71,348
宮野灣市								17					17
								420					420
浦添市			35										35
				1,103									1,103
糸満市	5,577	16,080	21,978	18,150	8,912	2,151	227			49	278	278	73,402
	1,140,810	3,646,803	5,401,532	4,540,242	1,839,525	294,905	9,818			7,718	47,861	16,929,214	16,929,214
豊見城市	280	955	1,961	925	3,685	475							8,406
	34,126	208,217	384,638	145,058	608,657	34,178							26,670
南城市			795	696	562	54							2,107
			90,932	112,007	74,866	6,510							284,315
久米島					215								215
				42,105									42,105
島尻郡	69	220	768	867	9						25	16	1,974
	1,680	24,203	174,349	101,033	945						7,875	3,360	313,445
中頭郡		75	200	60	525	205							1,065
	10,553	27,038	5,565	146,423	15,068								204,647
スイートコーン 合計数量	5,857	17,179	25,154	20,728	15,588	2,894	227	17		74	419	419	88,137
スイートコーン 合計金額	1,174,936	3,867,253	5,928,343	4,996,489	2,933,727	351,606	9,818	420		15,593	77,891	19,356,076	19,356,076



上段：数量(kg)、下段：金額(円)

品目	産地	1月	2月	3月	4月	5月	6月	7月	8月	9月	10月	11月	12月	総計
オクラ	那覇市	14	10	34	11	80	325	1,372	1,094	863	495	611	247	5,156
		2,731,121	3,633	14,742	9,892	61,306	148,478	444,199	63,832	146,455	97,193	202,374	141,955	1,336,790
	名護市					121		624	278	224	80			1,327
						63,195	271,743	64,610	102,559	22,638				524,745
	うるま市				37	705	1,888	4,470	2,230	3,180	1,964	1,831	220	16,525
					53,803	668,964	1,212,312	2,700,852	569,827	1,399,163	1,031,581	1,108,839	190,721	8,936,062
	沖縄市			239	734	402	523	872	116	610	408	256		4,160
		298,532	1,113,508	375,368	296,627	486,207	39,808	280,182	230,839	189,683				3,310,754
	宜野湾市					43	250	947	802	754	433	232	50	3,511
						33,570	150,025	469,100	164,940	285,212	145,043	120,312	30,933	1,399,135
	浦添市								1,271					1,271
									349,652					349,652
	糸満市	1,539	1,610	1,602	2,806	2,863	7,170	13,248	7,722	4,873	2,974	3,142	2,531	52,080
		2,731,121	2,388,440	2,049,088	4,655,703	2,694,095	4,133,895	6,608,020	2,150,430	1,748,706	1,115,934	1,725,939	3,447,954	35,429,325
	豊見城市			1	23	708	2,636	5,254	6,054	6,747	4,154	2,444	583	28,604
				1,134	41,844	692,046	1,757,473	2,992,988	1,594,131	2,675,228	1,801,599	1,206,666	377,916	13,141,045
	宮古島市				24	312	301	94	1					732
					28,240	285,034	203,245	87,667	158					604,344
	伊江村				41	259	235							535
					40,111	116,567	83,920							240,598
	南城市	39	21	99	267	4,913	17,141	31,095	16,409	20,213	11,898	10,011	2,701	114,807
		20,552	18,439	112,241	302,682	4,221,963	9,328,072	15,148,532	3,130,317	6,237,995	3,906,133	4,021,389	1,380,376	47,828,691
	国頭郡	6			4	135	764		474	591	508	270		2,752
		5,355			2,520	72,189	483,171	105,131	204,612	249,668	175,406			1,298,252
	島尻郡	94	17	185	173	2,847	17,009	27,437	16,943	21,880	16,018	10,606	2,020	115,229
		92,215	14,501	246,265	232,103	2,572,068	10,013,041	14,120,685	4,179,781	8,080,853	5,759,988	4,730,036	1,075,570	51,117,106
	中頭郡			157	1,879	2,800	2,601	1,179	2,601	1,179	191	127	60	8,994
				94,775	875,448	994,844	800,487	404,722	66,747	59,292	66,747	59,292	37,170	3,333,485
	オクラ 合計数量	1,692	1,658	2,160	4,075	13,075	49,637	89,212	55,995	61,114	39,123	29,550	8,412	355,683
	オクラ 合計金額	2,851,974	2,405,013	2,722,002	6,437,775	11,741,920	28,370,567	44,891,928	13,213,104	21,565,687	14,427,563	13,539,956	6,682,595	168,849,984
	とうがん			140	2,628	3,165	5,379	1,023	1,758	2,080	1,886	90	18,149	
				21,525	254,112	185,518	260,002	86,312	203,938	215,280	210,399	10,500	10,500	1,447,586
	名護市					5,450	5,930	1,579	2,186	1,040	583	685	945	18,398
						426,090	462,138	70,069	165,355	108,928	59,483	85,523	121,477	1,499,063
	うるま市					1,251	748	2,223	841	1,340	2,200	1,219	242	10,064
						107,993	38,819	89,060	44,888	135,740	192,835	134,937	30,504	774,776
	沖縄市					2,810	19,751	21,133	6,606	1,924	1,336			53,560
						261,660	1,824,639	1,333,171	564,984	229,908	141,026			4,355,388
	宜野湾市					340	675				121	141		1,277
						9,870	27,852				7,403	18,533		63,658
	浦添市					100	167		120					387
						3,675	8,841	6,300						18,816
	糸満市			3,230	6,266	5,688	19,566	15,242	2,387	2,002	9,161	6,829	2,963	73,334
				545,707	786,662	399,411	1,377,831	669,672	146,731	202,572	879,499	928,008	441,588	6,377,681
	豊見城市	70	209	1,989	2,140	3,233	4,201	9,045	3,176	6,085	5,294	1,535	564	37,541
		19,845	62,895	416,451	291,423	215,358	277,591	359,414	266,534	753,022	605,753	147,454	72,702	3,488,442
	宮古島市					36,040	33,430	24,590	14,700	3,680				172,620
		21,200	36,480	36,040	33,430	24,590	14,700	3,680						315,708,886
	伊江村					4,664,310	8,427,930	8,016,645	4,963,014	3,113,124	1,612,170	202,283		31,570,886
		7,320	2,450	40	14,670	32,674	20,485	5,125	210	23	1,500	27,784		112,281
		1,753,500	729,540	8,820	1,848,368	3,251,067	1,874,881	386,505	16,538	2,415	328,650	6,033,300		16,233,584



上段:数量(kg)、下段:金額(円)

品目	産地	1月	2月	3月	4月	5月	6月	7月	8月	9月	10月	11月	12月	総計
南城市		25	515	1,506	2,749	8,538	4,559	1,706	3,983	2,385	712	26,678		
		5,313	390,318	139,250	327,735	165,524	366,611	248,501	60,899	1,878,490				
	国頭郡	430	3,760	19,175	26,337	22,848	4,341	2,019	1,412	1,615	94,705			
伊是名伊平屋		129,570	714,935	912,598	528,949	1,720,743	2,068,097	1,287,945	497,491	472,396	202,704	218,264	296,835	9,050,527
		3,390	180	1,350	7,730	12,670	732,585	990	1,160	97,703				27,470
島尻郡		784,350	25,410	166,215	1,230,023	57,960	17,204	24,741	22,021	28,419	6,345	1,552	1,552	3,094,246
		246	1,382	5,467	22,374	30,552	19,403	17,204	24,741	22,021	28,419	6,345	1,552	179,706
中頭郡		73,501	369,118	1,159,579	2,708,126	2,382,717	1,276,364	861,288	1,918,007	2,495,097	3,294,008	692,682	205,905	17,434,392
				3,527	3,412	1,551	3,774	4,910	1,302	973				19,449
とうがん 合計数量		32,656	43,033	50,706	84,937	142,227	193,133	168,155	83,345	433,312	522,285	141,600	137,919	1,679,749
		7,425,076	10,309,731	11,085,210	11,373,609	13,455,310	12,076,561	6,172,535	4,221,923	5,202,852	6,486,887	3,154,551	8,003,039	98,967,284
とうがん 合計金額														
しろうり	名護市			20										20
				1,890										1,890
南城市				20										30
				1,260										1,680
しろうり 合計数量				20										50
				1,260										3,570
モーウイ	那覇市			38	1,808	2,376	1,221	585	505					6,533
		1,229	56,387	215,796	241,364	76,998	44,258							636,032
名護市		270	270	1,865	1,398	109	683	238	275					5,421
		41,423	30,714	18,242	74,440	156,701	11,577	102,487	32,403	31,900	3,024			502,911
うるま市				50	180	18	8							399
		3,150	9,083	1,890	420	2,856	11,727							29,126
直野湾市				58	332	90	16	70						586
		2,709	10,634	6,090	3,675	1,512	4,410							29,030
糸満市				346	962	943	1,106	10	1,891					14,320
		24,141	292,121	69,448	130,326	27,825	143,494							692,374
豊見城市				30	964	839	20	87	319	271				2,590
		2,205	37,662	76,951	4,725	12,086	28,415	31,133						199,477
南城市				1,894	4,311	4,628	1,992	500	1,197					14,552
		4,726	133,236	134,082	410,464	189,517	59,867	105,406						1,037,298
国頭郡		2,091	13,425	35,363	11,439	7,465	5,677	779	1,721	465				78,425
		268,765	1,071,245	1,626,916	964,027	1,037,542	849,419	84,788	179,533	47,388				6,129,623
島尻郡				928	3,311	2,710	50	218	1,342	45				8,622
		54,660	105,911	22,1644	2,149	29,437	123,377	6,091						545,726
中頭郡				476	1,692	2,404	572	1,035	316					6,495
		30,243	57,954	222,429	64,166	159,537	28,497							562,826
モーウイ 合計数量		270	270	1,7534	59,518	26,845	12,563	8,811	5,076	4,242				671
		41,423	30,714	275,780	2,345,440	1,685,461	1,294,073	479,379	395,007	70,896				10,364,423
モーウイ 合計金額														
ゴージャー	那覇市	675	700	1,973	1,487	3,458	3,230	2,147	1,069	772	157	40	293	16,001
		277,148	232,682	475,255	696,266	985,711	610,966	373,777	237,490	270,365	45,192	20,108	174,543	4,399,503
名護市		6,886	5,666	13,295	9,182	12,284	13,101	6,894	2,526	2,077	2,365	3,827	3,752	81,855
		2,637,007	1,654,593	2,704,237	3,472,926	3,447,206	3,096,506	1,627,987	473,943	900,155	954,030	1,659,448	2,236,606	24,864,644
うるま市		250	165	355	465	1,786	32,274	47,303	12,234	2,340	508	600	226	98,506
		112,772	57,121	101,852	304,343	528,841	8,806,747	10,256,184	2,197,483	878,399	217,560	279,615	127,995	23,868,912
沖縄市				23	214	335								295
				2,363	30,870	189,000	15,540							161,700
直野湾市				140	189									329
				50,610	7,634									58,244

上段:数量(kg)、下段:金額(円)

品目	1月	2月	3月	4月	5月	6月	7月	8月	9月	10月	11月	12月	総計
浦添市								1,727	4				1,731
								356,367	1,092				357,452
糸満市	12,173	20,597	40,872	37,967	78,289	76,541	46,276	20,794	16,743	20,712	21,795	15,873	408,632
	4,862,101	6,676,764	10,977,689	17,777,522	25,472,004	16,084,142	9,086,510	4,903,183	6,896,337	9,568,467	9,855,981	9,190,729	131,181,429
豊見城市	10,790	15,068	32,167	23,339	34,277	31,606	31,933	23,457	25,675	12,278	13,958	9,702	264,250
	4,573,250	4,994,153	8,055,298	11,045,286	10,887,111	6,763,417	6,815,704	6,215,147	10,499,077	6,150,647	6,248,330	5,713,539	87,960,959
宮古島市	10,063	18,405	5,783	1,548	1,794	400					569	2,044	40,606
	4,100,409	5,999,179	1,615,151	815,053	764,706	106,577					208,543	1,181,830	14,791,448
石垣市	55		330										385
	24,465		78,488										102,953
伊江村				5		135	60	60	60	10	70		340
				3,675		47,775	5,775	9,555	6,720	6,720	39,795		113,295
南城市	4,967	9,497	20,258	16,914	42,294	91,737	83,515	41,934	40,788	11,715	2,344	1,109	367,072
	1,958,739	3,052,088	5,129,511	7,842,573	13,451,874	21,661,723	19,426,345	10,481,679	16,898,644	4,233,668	943,143	647,703	105,727,690
国頭郡	36,653	28,958	61,602	70,014	126,201	103,095	61,838	22,854	33,916	43,115	51,587	36,041	675,874
	14,310,436	9,076,118	14,133,225	32,236,377	36,973,798	20,927,566	11,916,700	4,734,502	15,295,556	19,880,020	22,711,496	21,261,416	223,457,210
伊是名伊平屋				350	1,405	995	155				45	140	3,090
				239,085	510,197	173,670	21,315				20,265	84,000	1,048,532
久米島				30	400	1,095	8,379	3,760	650				14,314
				23,310	99,173	235,936	1,052,646	633,224	365,820				2,410,109
島尻郡	10,889	16,517	33,762	28,303	48,577	62,152	53,837	28,008	20,060	7,914	7,609	3,908	321,336
	4,577,287	5,877,452	9,575,321	11,785,807	16,095,467	14,723,599	11,256,381	6,075,661	6,434,514	2,507,043	2,895,900	2,011,993	99,816,425
中頭郡	958	2,065	3,520	3,315	10,765	13,811	20,449	9,890	1,513	867	506	429	68,088
	370,567	649,431	813,122	1,653,259	3,486,379	3,573,320	4,362,352	2,105,381	792,162	447,290	255,466	279,195	18,787,924
八重山郡	85	150											235
	39,900	42,683											82,583
ゴーヤー 合計数量	94,244	117,768	213,917	192,919	361,670	430,384	363,000	168,368	144,873	99,681	102,950	73,812	2,363,606
ゴーヤー 合計金額	37,844,081	38,312,264	53,479,149	87,895,482	112,753,077	96,821,941	76,242,546	38,451,388	59,421,121	44,026,177	45,138,090	43,071,249	733,456,565
へちま	10	8	94	1,346	2,210	2,263	625	1,144	362	100	23		8,185
	2,730	1,575	31,454	360,152	296,125	374,237	96,854	171,131	58,549	13,809	4,305		1,410,921
名護市			18	60	5								88
			2,562	6,721	315			221					9,819
うるま市			10	141	65			80		22			318
			420	5,670	4,515			5,250		966			16,821
沖縄市				41									41
				7,749									7,749
宜野湾市	30	105	435	325	593	897	1,105	650	110		10		4,260
	14,700	40,845	129,994	160,284	205,948	265,925	446,670	206,850	31,395		7,980		1,510,591
糸満市	236	414	1,989	1,378	9,475	37,545	29,179	26,220	33,566	25,104	10,409	5,088	180,603
	69,815	120,742	523,613	496,581	2,104,574	4,786,503	4,210,671	4,888,622	4,706,698	3,819,975	2,646,097	1,214,913	29,588,804
豊見城市	832	794	1,302	1,340	3,797	8,034	6,303	4,195	12,206	8,613	3,393	1,187	51,996
	345,734	269,842	367,118	548,629	967,753	1,321,843	1,023,156	822,848	1,817,307	1,538,599	854,922	297,723	10,175,474
石垣市	285		175		145								695
	72,818		43,365		37,223		20,580						173,986
伊江村				24				40					64
				5,397				10,028					15,425
南城市	3,842	7,014	10,574	7,493	11,083	13,026	4,640	2,516	3,997	3,021	1,934	2,224	71,364
	1,733,975	2,486,199	3,319,565	3,585,241	3,246,772	2,846,479	914,341	515,165	665,734	537,997	534,132	862,648	21,248,248
国頭郡			230		562	2,221	842	1,510	392	65			7,332
			57,960		133,224	258,157	138,362	173,325	133,302	44,090	21,105		959,525

上段：数量(kg)、下段：金額(円)

品目	1月	2月	3月	4月	5月	6月	7月	8月	9月	10月	11月	12月	総計
産地													
高尻郡	3,824	8,275	13,845	8,008	35,090	48,803	36,008	25,504	41,593	23,109	5,836	3,878	253,773
	1,684,227	2,773,254	3,747,068	2,992,817	8,220,047	7,801,672	6,695,326	5,402,240	6,680,804	4,033,246	1,438,413	1,392,279	52,861,393
中頭郡				30	1,005	7,223	5,175	1,144	1,364	686	421	425	17,473
				13,230	227,087	1,330,395	905,162	231,081	217,778	116,554	117,475	118,076	3,276,838
八重山郡				100	50								150
				21,630	9,555								31,185
へちま 合計数量	8,764	16,897	28,658	18,668	63,164	120,143	85,702	62,474	95,570	61,309	22,158	12,835	596,342
へちま 合計金額	3,848,451	5,766,430	8,211,898	7,828,236	15,514,897	18,940,217	14,721,659	12,351,749	14,429,399	10,149,976	5,625,953	3,897,924	121,286,779
パパイヤ(青物)	1,036	1,055	588	513	739	643	665	884	2,042	2,896	3,370	1,618	16,029
	1,111,058	1,372,246	732,795	536,131	577,136	282,683	199,891	192,193	361,998	391,248	436,753	216,784	6,410,916
名護市	163	35	484	391	331	1,170	3,000	3,854	5,545	6,224	3,755	3,655	28,607
	164,115	45,150	524,292	369,433	283,711	397,488	850,721	821,558	850,278	775,444	489,354	438,871	6,010,415
うるま市	154	96	80	234	432	467	1,170	1,158	1,363	2,578	1,671	1,103	10,506
	140,595	99,540	92,400	224,386	312,376	220,710	352,170	248,446	214,936	318,078	220,325	144,512	2,588,474
沖縄市									220	100			370
									30,030	6,195			40,950
宜野湾市		20	10	17	15	100	15	100	120	785			210
		19,950	4,200	9,608	3,623	14,994	19,572	108,655	108,655	245,172			205,172
浦添市	182	285	152	319	484	489	302	45	1,700	2,036	1,634	742	8,370
	199,710	340,095	159,600	328,603	436,170	250,950	88,746	8,243	256,416	255,266	193,316	78,866	2,593,981
糸満市	221	98	17	35	139	405	1,046	2,139	1,298	881	1,623	926	8,828
	229,215	110,985	10,920	36,803	104,003	197,947	306,844	427,248	208,142	102,546	216,841	103,752	2,055,246
豊見城市	35				38		309	802	877	1,804	1,388	1,366	6,619
	40,950				19,110		79,401	168,877	143,543	210,673	195,757	174,988	1,033,279
宮古島市	532	450	426	390	938	4,379	3,736	218	185	245	200	20	11,719
	614,303	608,108	507,990	401,049	774,744	1,972,669	1,148,643	28,823	32,865	32,970	32,918	3,045	6,158,127
石垣市	881	801	656	576	1,295	1,729	1,761	191					7,890
	932,295	958,598	658,245	604,538	1,013,986	880,299	484,418	28,917					5,561,296
伊江村	50		22	7	20	50	30	30					209
	58,275		27,720	5,880	10,500	25,200	7,245	3,780					138,600
南城市	522	495	1,115	1,259	906	1,847	2,377	2,947	3,001	3,265	2,066	2,061	21,861
	540,962	595,718	1,199,944	1,348,296	706,138	819,286	650,224	604,139	489,991	402,108	288,419	244,658	7,889,883
国頭郡	1,235	1,123	935	481	795	2,651	3,185	5,622	7,439	7,169	5,815	4,083	40,533
	1,372,771	1,261,945	1,016,770	541,381	614,093	1,152,190	871,431	1,137,465	1,193,952	873,522	786,151	493,512	11,315,183
伊是名伊平屋			26	130	379	80	690	720	310	200	290	350	3,175
			32,130	168,263	198,503	39,060	211,827	134,085	42,525	30,450	34,755	45,098	936,696
大東島	40			360	700	580	310	140	220	60			2,410
	36,750			390,075	544,950	254,625	81,060	26,355	36,456	6,405			1,376,676
久米島							46	20					66
							14,490	2,940					17,430
島尻郡	1,361	1,284	230	388	646	571	1,475	2,076	2,086	1,344	984	1,007	13,452
	1,416,150	1,722,088	275,164	361,249	536,759	317,294	416,613	513,956	341,031	162,036	137,531	116,794	6,316,665
中頭郡	120	310	61	121	164	1,457	1,096	2,937	5,546	6,977	4,362	3,939	27,090
	136,500	346,500	56,438	100,275	136,660	543,093	322,088	643,872	948,226	872,763	604,100	532,971	5,243,486
宮古郡					14								14
					12,049								12,049
八重山郡	120	40	170	205	377	311	164						1,387
	132,825	55,125	208,793	230,790	300,615	129,444	51,598						1,109,190
パパイヤ(青物) 合計数量	6,652	6,072	4,982	5,419	8,356	16,837	21,397	23,883	31,982	36,564	27,158	21,130	210,412
パパイヤ(青物) 合計金額	7,126,474	7,516,098	5,523,151	5,649,352	6,561,501	7,487,348	6,158,988	5,009,356	5,173,741	4,548,359	3,636,220	2,623,126	67,013,714

上段：数量(kg)、下段：金額(円)

品目	産地	1月	2月	3月	4月	5月	6月	7月	8月	9月	10月	11月	12月	総計
その他の果菜類	名護市	115		2	2	32	89	24					515	777
		14,018		1,365	1,365	2,153	15,121	4,032					68,966	105,655
	糸満市	1,225	2,210	3,697	3,169	4,820	6,031	1,693		22				22,867
	201,443	352,590	1,147,540	959,526	980,527	1,424,214	680,636	9,450						5,755,926
	豊見城市					5								5
						525								525
	宮古島市	48	108	302	42									500
		25,200	56,700	148,418	9,555									239,873
	南城市	10	120	1,084	2,374	1,768	1,089	376		10		17		6,848
		9,450	104,213	305,553	1,229,080	705,996	434,440	162,700		4,725		19,573		2,975,730
	国頭郡	17	60	309	68	60								519
		8,610	26,198	113,768	13,671	9,009	525							171,781
	島尻郡	835	1,942	1,016	4,019	6,780	3,059	284		42		307		18,284
		181,495	850,796	401,259	1,133,451	1,260,672	796,063	40,122		26,376		234,467		4,924,701
	中頭郡													35
														5,964
														5,964
その他の果菜類 合計数量		2,250	4,440	6,408	9,674	13,460	10,273	2,382	22	22		52	874	49,835
その他の果菜類 合計金額		440,216	1,390,497	2,116,538	3,346,648	2,958,357	2,670,363	888,015	9,450	9,450		31,101	328,970	14,180,155
いんげん	那覇市	3,193	1,769	3,521	3,578	398		2				247	2,092	14,802
		1,816,732	944,195	1,575,395	2,264,953	133,974		1,680				191,880	1,592,225	8,522,767
	名護市	1,046	1,745	2,529	1,830	737	21				20	452	1,681	10,061
		755,967	1,131,580	1,693,512	1,297,699	363,425	11,025				18,900	357,475	1,407,051	7,036,634
	うるま市	1,810	1,406	2,636	1,466	656	31			9		14	599	8,630
		1,209,445	972,891	1,829,754	1,151,274	403,788	12,826			378		15,362	607,644	6,203,407
	沖縄市													498
														49
														498
	宜野湾市	1,583	503	297	2,226	197						284		5,593
		1,056,013	333,536	187,579	1,500,940	87,413						201,181		3,683,270
	浦添市	130				4								134
		67,988				1,365								69,353
	糸満市	15,743	15,120	13,126	7,329	2,149	103			35		631	9,013	63,252
		9,663,051	9,023,187	7,507,600	4,665,755	843,819	20,801			13,682		515,943	6,882,949	39,140,357
	豊見城市	3,067	3,064	3,602	2,828	708	61				24	1,242	4,614	19,210
		1,748,263	1,671,697	1,742,576	1,815,357	284,676	7,623				23,006	1,059,448	3,495,145	11,847,791
	宮古島市	174	190	250										614
		153,773	145,741	175,718										475,232
	伊江村	13			33									46
		903			4,883									5,786
	南城市	38,982	40,572	51,640	46,098	17,238	223			292		8,709	34,583	238,337
		20,966,467	22,023,386	25,768,747	27,884,759	7,484,079	63,999			172,076		5,122,090	24,330,496	133,816,089
	国頭郡	463	835	2,272	824	789	649					58	213	6,103
		198,747	398,039	844,839	442,212	391,263	151,305					62,475	199,732	2,688,612
	久米島													360
														360
	島尻郡	27,616	24,086	26,190	26,076	23,559	827					1,238	9,663	139,255
		15,496,248	14,370,117	15,574,544	15,484,184	12,680,964	163,518					877,876	6,603,895	81,251,336
	中頭郡	2,459	2,069	2,360	2,183	888	18					99	1,560	11,636
		1,687,390	1,288,625	1,220,930	1,606,392	424,810	3,277					66,393	1,498,143	7,795,960
いんげん 合計数量		96,279	91,471	108,601	94,559	47,361	1,966	2		44	344	12,974	64,930	518,531
いんげん 合計金額		54,820,987	52,359,380	58,254,935	58,185,779	23,107,168	449,857	1,680		14,060	219,390	8,470,123	47,186,183	303,069,542

上段:数量(kg)、下段:金額(円)

品目	1月	2月	3月	4月	5月	6月	7月	8月	9月	10月	11月	12月	総計
産地													
那覇市			8	5									13
さやえんどう			630	263									893
名護市				6									6
浦添市			7	5									12
糸満市	16	1	17										34
糸満市	24,219	588	4,809										29,616
豊見城市		6	50	55									111
豊見城市		315	36,740	45,392									82,447
南城市		13	9	16									38
南城市		5,912	7,298	10,642									23,852
島尻郡	1	46	18								1	14	80
島尻郡	4,515	48,172	24,052								1,512	21,789	100,040
さやえんどう 合計数量	17	73	107	82							1	14	294
さやえんどう 合計金額	28,734	61,172	77,866	63,596							1,512	21,789	254,669
実えんどう		158	68	13									239
実えんどう		64,429	28,004	3,822									96,255
豊見城市		11											11
豊見城市		4,410											4,410
伊江村	306	117	140	211								282	1,056
伊江村	54,517	31,668	46,788	57,015								116,393	306,381
南城市		44											44
南城市		19,510											19,510
国頭郡	12												12
国頭郡	5,886												5,886
島尻郡	3	8	8	8	12	7							46
島尻郡	2,730	4,494	9,346	6,300	4,526	2,694							30,090
実えんどう 合計数量	321	338	216	232	12	7						282	1,408
実えんどう 合計金額	63,133	124,511	84,138	67,137	4,526	2,694						116,393	462,532
そらまめ			17										17
糸満市			2,730										2,730
南城市			15										15
南城市			1,827										1,827
そらまめ 合計数量			32										32
そらまめ 合計金額			4,557										4,557
えだまめ					1,248	1,531							2,779
糸満市					477,361	450,892							928,253
豊見城市				390									390
豊見城市				144,585									144,585
島尻郡				619	591								1,210
島尻郡				226,780	315,673								542,453
中頭郡				71									71
中頭郡				10,964									10,964
えだまめ 合計数量				2,257	2,193								4,450
えだまめ 合計金額				848,726	777,529								1,626,255
うりずん				6									6
那覇市				5	14	26	72	75	19				217
那覇市				9,335	8,464	4,757	9,750	65,932	18,245				158,653
名護市				9	67	163	41	10					290
名護市				18,229	50,696	58,131	18,483	9,357					154,896

上段：数量(kg)、下段：金額(円)

品目	1月	2月	3月	4月	5月	6月	7月	8月	9月	10月	11月	12月	総計
産地													
うるま市											7	2	9
直野湾市											5,644	1,050	6,694
											2	17	19
浦添市							16			504	14,207		14,711
							18				2		36
糸満市							30			100	92	35	259
							2						10,800
宮古島市								1,040	9,676	43,492	65,046	18,251	137,505
	24	123	242	113	144	101	10						757
南城市	68,670	245,060	383,250	521,483	435,099	225,016	19,625						1,898,203
	2			2	38	377	479	780	1,573	1,372	641	489	5,753
高尾郡	3,360	6,584	69,043	543,953	1,005,254	564,778	708,245	719,591	510,225	423,791	4,554,824		
	26			3	137	149	323	820	551	470	251		2,730
うるま市	46,060	123	242	115	185	621	652	1,186	2,628	2,156	1,314	796	10,070
	52	123	242	115	185	621	652	1,186	2,628	2,156	1,314	796	10,070
その他の豆科類	118,090	245,060	383,250	528,067	509,991	941,028	1,311,124	886,394	1,188,082	1,121,378	1,033,876	657,448	8,923,788
	111	43	95	17	182			5	7		4	118	582
	19,552	12,517	15,524	9,009	72,083			1,838	3,675		1,544	45,618	181,360
名護市													1,227
				9		355	568	135	130	20	10		809,642
うるま市													27
					24								10,080
直野湾市													78
		63			15								33,705
浦添市													733
	180	274	64		21							194	255,547
糸満市	45,182	53,042	49,928	3,444									968
	2,349	1,411	402	324	318	99				5			1,854,923
豊見城市	710,387	336,926	161,099	117,482	71,560	25,191				1,701			7,147
	918	1,100	682	645	592	241	633	889	360		31	1,046	2,865,329
伊江村	300,456	283,106	301,710	220,219	202,117	83,332	249,336	428,611	277,729		21,210	497,503	461
	162	25	84	84	100	83	7						87,266
南城市	24,423	3,938	18,291	21,441	17,262	1,911							338
	43	38	6	126	51	20						54	156,658
国頭郡	15,079	17,578	2,142	64,061	14,863	7,088							2
	137	15	74	191	22								756
久米島	55,551	7,350	42,000	43,056	3,612								7
													567
島尻郡	950	581	454	93	339	947	572	392	285	93	157	194	5,057
	384,066	230,347	227,181	40,420	109,874	215,378	152,523	72,438	145,006	50,592	82,185	93,841	1,803,851
中頭郡	40	30		59	39	10						68	246
	13,944	5,529	25,452	11,739	2,100								98,108
その他の豆科類	4,890	3,587	1,787	1,357	1,681	1,929	1,822	1,421	782	118	202	2,644	22,220
その他の豆科類	1,568,640	981,665	799,584	502,510	517,621	620,324	776,678	603,039	518,732	67,142	105,989	1,247,437	8,309,361
かんしよ	580	10	40	40	92	134	35						891
	66,990	840	5,460	5,460	5,838	1,408	1,628						82,164
名護市	207	50		90	300	1,540	280	40	128	110	80		2,825
	21,294	4,095		11,970	23,835	111,458	30,765	6,300	22,974	10,500	11,340		254,531
うるま市		1,333		715	2,290	480	315	610					130
		137,859		258,154	43,208	44,310							7,163,369

上段：数量(kg)、下段：金額(円)

品目	1月	2月	3月	4月	5月	6月	7月	8月	9月	10月	11月	12月	総計
産地													
沖繩市					300	410	750	190					1,650
					38,850	37,905	22,260	3,990					103,005
直野湾市					30	30							30
						1,890							1,890
浦添市					300								300
					54,285								54,285
糸満市	4,257	3,386	3,161	1,300	1,205	2,633	1,991	932	706	452	1,413	2,038	23,474
	734,992	360,647	340,323	258,395	128,028	195,438	61,047	118,356	46,988	36,908	268,885	153,682	2,703,689
豊見城市			1,395	820	1,190	20							3,425
			94,501	118,860	141,855	3,780							358,996
宮古島市			360				270					220	850
			34,020			15,750						39,270	89,040
伊江村	3,842	8,260	8,590	5,818	6,660	6,165	8,083	2,299	1,433	1,089	1,133	1,018	54,390
	644,301	940,328	950,408	1,257,375	1,137,255	1,274,771	547,514	335,549	211,712	141,309	241,521	195,584	7,877,627
南城市	30	60	10						10		220	186	516
	2,678	5,723	1,260						1,050		22,470	13,021	46,202
国頭郡	400	210	110	90	450	4,060	4,045	685	6,701	5,832	3,970	3,541	30,094
	73,080	39,848	10,920	15,435	75,915	476,545	329,572	90,405	826,142	909,711	824,306	468,029	4,139,908
久米島	5,510	3,980	2,300	2,260	3,307	3,504	3,440	2,915	3,860	2,600	6,080	5,130	44,886
	910,140	610,785	352,485	425,985	576,072	556,638	480,817	517,913	750,750	454,020	1,166,340	931,140	7,733,085
島尻郡	368	283	185	935	1,673	4,097	2,869	2,940	1,523	193	185	56	15,307
	59,567	25,043	14,490	204,143	199,450	252,814	72,484	203,229	202,315	26,675	17,956	6,165	1,284,331
中頭郡	35							400	640	120	440	1,070	2,705
	4,022							100,905	144,060	28,665	145,530	209,265	632,447
かんしよ合計数量	15,022	16,396	17,494	11,263	15,175	22,026	25,412	11,156	15,228	11,024	13,551	13,469	187,216
かんしよ合計金額	2,495,770	2,004,508	1,940,361	2,285,653	2,363,680	2,984,802	1,900,464	1,474,770	2,232,525	1,664,572	2,697,508	2,032,956	26,077,569
ばれいしよ	149	460	166										775
那覇市													59,862
													1,118
名護市													107,504
													4,098
うるま市													360,666
													42
沖繩市													3,528
													496
浦添市													46,032
													120
糸満市													100,283
													18,060
豊見城市													3,358
													301,118
伊江村													23
													2,300
南城市													2,345
													186,459
国頭郡													136,464
													19,454,906
伊是名伊平屋													9,520
													981,121
大東島													2,590
													195,589
													340
													-340
													30,450
													-30,450
													195,589

上段:数量(kg)、下段:金額(円)

品目	1月	2月	3月	4月	5月	6月	7月	8月	9月	10月	11月	12月	総計
久米島			8,950	14,580	6,930								30,460
高虎郡	1,470	1,596	562	381	85	16						80	4,190
中頭郡	138,655	153,027	51,566	34,451	3,570	1,176						12,075	394,520
	2,472	1,135	137	25	80								3,849
	193,380	92,971	14,291	1,628	4,725								306,995
ばれいしよ 合計数量	23,795	85,492	114,120	60,298	15,690	356	-340					200	299,611
ばれいしよ 合計金額	2,268,815	11,402,737	14,406,239	6,923,484	971,227	31,626	-30,450					30,135	36,003,813
さといも	17						10						27
那覇市	126						1,575						1,701
名護市								80					80
うるま市							10						10
直野湾市							840						840
							28	31					59
							1,092	2,205					3,297
糸満市							118						118
							7,182						7,182
豊見城市							40	155					195
							4,935	16,454					21,389
伊江村				313	585	467	13						1,378
				105,171	149,542	132,261	3,360						390,334
南城市	127	172	25	5	35			57	202				623
	14,511	16,665	1,575	420	3,675			8,978	23,122				68,946
国頭郡		20			112		20						152
		1,995			32,561		4,725						39,281
久米島				195	1,101	1,285	216						2,797
島尻郡	25	20	41					10			40		143
	3,570	1,638	3,728					1,365			4,200		15,383
中頭郡	30							13					43
	3,255							1,092					4,347
さといも 合計数量	182	229	66	513	1,833	1,752	445	346	202	10	40	7	5,625
さといも 合計金額	21,336	20,424	5,303	170,083	500,982	492,920	83,445	38,914	23,122	1,575	4,200	882	1,363,186
田いも											27		27
那覇市											5,670		5,670
名護市	102		59					70					231
うるま市	63,210		35,280					8,190					106,680
直野湾市	80	85	160	209								20	554
	32,550	37,538	53,655	37,275								6,930	167,948
南城市	96	286	573	467	48			623	198	124	54	1,215	3,684
	67,190	229,720	363,228	240,788	56,700			685,703	141,037	73,238	44,048	885,068	2,786,720
国頭郡													102
								31					68
								378					20,605
国頭郡	12,511	17,185	10,900	16,253	4,781	3,901	2,401	7,440	2,360	3,437	8,450	44,542	134,161
	6,984,875	9,528,484	5,324,685	9,816,573	2,462,469	1,648,802	1,453,617	7,091,756	1,546,860	1,783,505	4,066,331	25,947,339	77,655,296
慶良間			86					110					696
			15,351					61,950					288,855
田いも 合計数量	12,607	17,653	11,130	16,986	4,990	4,368	2,480	8,246	2,558	3,561	8,531	46,345	139,455
田いも 合計金額	7,052,065	9,853,964	5,412,854	10,233,456	2,499,744	1,889,590	1,512,778	7,847,977	1,687,897	1,856,743	4,116,049	27,145,958	81,109,075



品目	上段:数量(kg)、下段:金額(円)												
	1月	2月	3月	4月	5月	6月	7月	8月	9月	10月	11月	12月	総計
やまいも													
那覇市	15	16										45	76
名護市	3,465	4,200										12,600	20,265
	60												60
南城市	15,120												15,120
	220											164	374
51,345												32,025	83,370
国頭郡												228	228
やまいも 合計数量	220	75		16								427	738
やまいも 合計金額	51,345	18,585		4,200								119,574	193,704
たまねぎ													122
那覇市			98		24								122
			7,329		756								8,085
名護市	220	330	305	210	10								1,075
60,480	68,985	20,843	9,870	315									160,493
うるま市			255	810									1,065
			22,995	53,971									76,966
糸満市	1,039	2,791	2,059	20									5,909
	176,695	263,951	122,112	210									562,968
豊見城市			295	86		14							395
			20,134	7,980		1,050							29,164
南城市	90	3,306	26,160	10,635	1,357								41,548
21,735	592,848	2,702,710	809,173	44,941									4,171,407
国頭郡	1,110	6,990	3,082	5,486	50			10					16,728
276,465	1,706,775	371,513	560,161	1,890				1,680					2,918,484
伊是名伊平屋			120										120
			11,340										11,340
島尻郡	928	6,574	15,902	2,109	194							4,328	30,035
	191,207	1,293,713	1,970,885	119,635	6,007							1,027,692	4,609,139
中頭郡			315	1,042									1,357
			29,611	63,348									92,959
たまねぎ 合計数量	2,348	18,239	49,323	22,437	1,655	14		10				4,328	98,354
たまねぎ 合計金額	549,887	3,839,016	5,421,311	1,746,250	54,119	1,050		1,680				1,027,692	12,641,005
にんにく													22
那覇市			9	13									22
			1,785	5,529									7,314
名護市			75	2		9			3	6			97
			11,991	683	3,780				2,268	1,733			21,138
うるま市	48	221	641	70	55			2		9			1,046
33,390	61,755	189,663	39,827	22,786				630	2,143				350,194
宜野湾市			88										88
			29,338										29,338
浦添市			11										11
			6,878										6,878
糸満市	188	3,170	460	78	65			106					4,067
97,787	976,778	136,881	38,872	25,515				86,730					1,362,563
豊見城市	210	212	73	3									498
194,671	53,822	22,512	525										271,530
宮古島市			100										100
			25,284										25,284
伊江村	282	11,823	3,082	52			10						15,249
280,508	4,781,238	1,251,782	37,170			6,300							6,356,998

上段：数量(kg)、下段：金額(円)

品目	1月	2月	3月	4月	5月	6月	7月	8月	9月	10月	11月	12月	総計
産地													
南城市	48	495	148	30	21								742
	35,753	174,387	56,701	15,750	6,615								289,206
国頭郡													366
			205	145	16								
島尻郡	163	1,577	545	38	42	7							123,800
	94,910	566,329	198,391	30,366	35,196	13,493	3,003	2,573					2,432
中頭郡	7	908	265	6									944,261
	8,190	282,087	89,440	2,520									1,186
にんにく合計数量	946	18,819	5,447	270	151	19	6					2	25,904
にんにく合計金額	745,209	7,028,878	2,007,517	162,668	90,322	19,793	106,954	6,984	1,733			683	10,170,741
らっきょう	8	22	162	29	8	23							339
	4,536	10,637	60,163	12,390	3,276	31,658	9,671						135,481
名護市	507	853	2,553	1,837	564	193	41	55	5				8,366
	386,203	520,384	1,078,768	1,202,234	779,649	277,180	115,332	50,295	4,830	219,923	4,844,851		
うるま市	378	286	378	578	95	119	98	22	169	989			3,137
	436,433	156,579	180,643	311,508	48,506	73,753	58,590	21,420	13,440	167,844	925,076		2,400,932
沖縄市	169	185	488	169	170	45	68						141
	170,016	119,890	310,624	66,696	120,960	26,229	59,220						1,010,713
直野湾市	15	258	108	6	47	20							456
	9,135	183,110	53,655	3,591	42,861	11,603	1,260						305,215
浦添市				17									65
				9,996									36,288
糸満市	1,171	1,010	932	2,996	5,598	7,148	3,390	4,675	4,651	2,706	888		37,575
	844,792	579,110	543,841	2,015,408	3,129,484	3,295,141	2,703,616	6,005,434	6,259,034	2,972,803	2,484,106	734,933	31,566,702
豊見城市	11	13		73	40					4			569
	4,620	5,964		38,063	24,896	22,218				2,100			349,987
宮古島市				183									183
				68,187									68,187
伊江村	16,847	21,641	18,941	20,009	18,140	19,849	13,964	801	513	1,785	3,519	5,444	141,453
	17,276,835	15,548,988	11,828,930	14,087,699	11,707,164	13,279,727	12,353,730	1,215,349	775,845	2,608,757	3,422,489	6,191,730	110,297,243
南城市	754	246	1,137	668	689	369	129	68	16	24	9	107	4,216
	729,404	138,517	542,483	395,298	300,255	145,163	88,221	66,906	17,304	15,352	6,458	101,388	2,546,749
国頭郡	806	411	1,918	1,822	1,470	1,434	1,082	11		55	915	990	10,914
	772,834	277,967	1,160,049	1,076,286	708,188	741,120	589,083	8,820		37,485	852,958	810,654	7,035,444
久米島	21	4		1	40								66
	17,430	2,331		378	21,105								41,244
島尻郡	458	917	1,166	1,086	449	610	336	52	192	37	30	33	5,366
	358,145	535,199	516,604	581,977	208,165	250,521	301,110	39,585	240,356	36,750	24,413	22,806	3,115,631
中頭郡	145	445	191	119	235	152	130	23	20	5	15	31	1,511
	127,460	246,857	88,474	61,341	101,231	63,894	71,684	27,668	19,950	4,253	9,030	28,980	850,822
らっきょう合計数量	21,269	26,308	27,978	28,336	28,454	30,491	19,513	5,784	5,449	4,384	7,368	9,317	215,651
らっきょう合計金額	21,120,413	18,340,632	16,366,565	19,824,424	17,213,506	18,252,143	16,443,571	7,501,774	7,375,224	5,740,973	6,972,128	9,561,993	164,713,346
その他の土物類			54	14	100	18							186
			4,662	1,470	6,300	3,024							15,456
名護市	30			113	18								273
	3,780			15,867	2,835								40,522
うるま市											7		7
											3,675		3,675
糸満市				12	10	20	21	125	40				228
				1,638	1,260	2,730	5,282	9,188	5,376				25,474

上段：数量(kg)、下段：金額(円)

品目	1月	2月	3月	4月	5月	6月	7月	8月	9月	10月	11月	12月	総計
産地													
豊見城市	2,000	3,150	6,150	3,300	2,000	400	367	368	4				17,739
	241,500	380,363	742,616	398,475	241,500	48,300	46,652	76,210	74				2,175,690
国頭郡	12	19									40	9	80
	2,945	1,292									15,960	5,292	25,489
島尻郡							12						12
							1,260						1,260
中頭郡							88						88
							9,492						9,492
その他の土物類 合計数量	2,012	3,199	6,204	3,326	2,010	420	488	706	40	152	47	9	18,613
その他の土物類 合計金額	244,445	385,435	747,278	401,583	242,760	51,030	62,686	107,565	5,933	23,416	19,635	5,292	2,297,058
しょうが	18												18
	1,890												1,890
名護市	372	220	195	68			119		200	495	2,013	2,759	6,441
	177,807	114,030	94,343	24,255			74,445		131,250	294,075	697,139	1,130,588	2,737,932
うるま市	46		11								12		134
	18,523	23,730	2,888								4,410		49,551
宜野湾市	35										150		185
	9,188										79,170		88,358
南城市	8										30		38
	1,344										12,600		13,944
国頭郡	2,364	2,105	2,047	2,545	915	390	114	253	233	242	1,214	2,136	14,558
	1,168,674	1,023,816	1,042,643	1,076,053	544,416	209,036	81,165	151,305	135,398	149,216	551,893	973,437	7,107,052
島尻郡	3	12											15
	2,116	7,455											9,571
中頭郡	110	57											167
	21,945	13,692											35,637
しょうが 合計数量	2,948	2,467	2,253	2,613	915	390	233	253	433	737	3,227	5,087	21,556
しょうが 合計金額	1,400,143	1,184,067	1,139,874	1,100,308	544,416	209,036	155,610	151,305	266,648	443,291	1,249,032	2,200,205	10,043,935
め類	196	204	238	236	242	238	278	260	324	288	262	234	3,000
	133,770	139,230	162,435	161,070	165,165	162,435	189,735	177,450	221,130	196,560	178,815	159,705	2,047,500
め類 合計数量	196	204	238	236	242	238	278	260	324	288	262	234	3,000
め類 合計金額	133,770	139,230	162,435	161,070	165,165	162,435	189,735	177,450	221,130	196,560	178,815	159,705	2,047,500
かいわれ	8,864	7,976	9,158	9,195	9,448	10,007	11,888	13,401	12,411	12,609	11,244	10,522	126,723
	4,739,668	4,234,533	4,868,332	4,879,589	5,038,267	5,366,855	6,358,822	7,178,502	6,648,756	6,788,197	6,030,171	5,608,761	67,740,453
かいわれ 合計数量	8,864	7,976	9,158	9,195	9,448	10,007	11,888	13,401	12,411	12,609	11,244	10,522	126,723
かいわれ 合計金額	4,739,668	4,234,533	4,868,332	4,879,589	5,038,267	5,366,855	6,358,822	7,178,502	6,648,756	6,788,197	6,030,171	5,608,761	67,740,453
おおば							420						420
おおば 合計数量							420						420
おおば 合計金額													
とうがらし	15	62	297	744	775	474	545	374	361	104	33	23	3,807
	26,072	113,159	581,742	1,013,304	635,781	341,516	485,877	309,040	297,813	66,618	25,894	21,370	3,918,186
名護市	21	18	3		1	5	78	128	157	169	204	194	978
	56,401	52,049	16,800		1,050	9,440	177,988	299,321	349,609	392,208	475,164	389,029	2,219,059
うるま市				4			15	9	22	32	25	8	115
				436			34,587	16,895	49,413	61,638	46,154	17,295	226,418
沖縄市											1		1
											3,150		3,570
浦添市							12	80	88	39	35	12	266
							12,873	199,306	220,984	89,293	87,507	22,712	632,675

上段:数量(kg)、下段:金額(円)

品目	1月	2月	3月	4月	5月	6月	7月	8月	9月	10月	11月	12月	総計
産地	1												
糸満市	1,050	1,365	210	6,269	35,765	55,888	64,601	431,702	307,179	383,512	97,155	595	1,404,696
豊見城市				96	215	268	116	535	69	116	69	1,655	
宮古島市	88	37	8	11	106	251	256	105	93	73	10	1,038	
石垣市	331,918	148,116	41,161	73,795	399,063	669,285	629,193	218,213	225,479	187,239	25,437	1,943	2,950,842
	7,560	10,080											14
南城市	12	4		1	29	67	100	96	73	39	30	28	479
	33,979	11,951	2,468	1,880	65,576	121,785	190,070	184,520	153,716	94,214	50,205	56,503	966,867
国頭郡	1			3	8	32	36	46	99	67	40	332	
	2,100	17,934	15,510	77,343	85,902	113,329	231,821	154,995	71,766	770,700	52		
伊是名伊平屋				11	23	7							
	13,099	22,979	56,595	17,808									110,481
大東島	3			37	3	14	8						88
	13,860	57,971	92,337	6,300	28,455	17,850							216,773
久米島	2			12	48	62	3	22	44	58			271
	7,392	133,530	174,238	50,778	6,342	58,822	111,511	122,946	712,804				
島尻郡	13	17	1	2	41	55	63	41	16	23	8		281
	40,205	55,545	3,675	17,273	2,730	87,939	127,330	105,169	65,138	15,688	23,516	19,331	563,539
中頭郡				28	5	67	28						177
	146,413	12,558	1,134	39,911	179,598	87,534	75,580						542,728
八重山郡				399	630								1,029
とうがらし合計数量	158	141	319	762	1,067	1,051	1,464	1,242	1,398	1,280	768	499	10,149
とうがらし合計金額	506,677	394,690	657,291	1,107,297	1,404,124	1,603,792	2,303,666	1,860,409	2,363,507	2,120,157	1,589,140	963,041	16,878,781
その他香辛つま物	34	68	77	58	12	40	20	14	13	8	22	41	407
	97,944	143,987	184,874	158,645	121,380	147,995	107,478	93,755	79,380	87,115	117,779	187,542	1,527,874
名護市				1	2	3	9	14	7				36
	46,830	10,290	26,250	7,770	6,300	410	19,383	8,191	46,003				36
うるま市	9	1	10	3	2	8							3
	46,830	10,290	26,250	16,170	7,770	6,300	410					3,780	117,800
沖縄市	2			8									10
	3,780	15,120											18,900
浦添市				1									2
	137	149	154	103	102	77	70	72	95	402	402	1,649	
糸満市	646,548	434,890	472,795	600,423	446,746	324,996	295,387	236,137	283,417	339,843	370,054	1,144,167	5,595,403
豊見城市	10	7	1	58									131
	52,500	13,440	4,200	27,773									187,242
南城市	1			4	10	16	9	24	81				24
	74	116	1,932	10,937	35,528	9,597	14,565	31,954	107,348				107,348
国頭郡				14									241
	3,675	10,206	120,666	213,078	347,625								
久米島				1	4	19	5						55
	840	630	4,116	4,116	34,299	8,526	14,396	3,507	66,314				1,495
島尻郡				25	96	251	449	120	40	33	481		1,495
	8,127	166,740	389,320	714,000	254,730	79,800	221	25,163	177,567				1,815,668
中頭郡	31	3	50	24									376
	23,940	5,355	95,340	45,360									311,430

上段：数量(kg)、下段：金額(円)

品目	1月	2月	3月	4月	5月	6月	7月	8月	9月	10月	11月	12月	総計
産地													
その他香辛つま物 合計数量	224	228	317	307	374	659	328	154	132	150	818	828	4,519
その他香辛つま物 合計金額	871,616	607,962	792,542	1,006,763	966,035	1,225,737	687,266	436,758	452,228	488,641	870,566	1,769,227	10,155,341
しいたけ	789	409	217	291	40	60	6	90	25	35	405	570	2,937
しいたけ 合計数量	835,700	448,513	242,738	316,316	44,100	64,050	6,300	94,500	26,250	42,263	461,739	646,277	3,228,746
しいたけ 合計金額	789	409	217	291	40	60	6	90	25	35	405	570	2,937
えのき	835,700	448,513	242,738	316,316	44,100	64,050	6,300	94,500	26,250	42,263	461,739	646,277	3,228,746
えのき 合計数量	1,200	1,452	1,638	2,904	678	1,140	990	510	630	480	780	2,142	14,544
えのき 合計金額	473,603	394,065	377,687	540,701	158,762	269,325	244,913	119,704	189,000	162,225	266,175	783,878	3,980,038
しめじ	828	702	1,479	1,107	1,215	1,350	195	255	315	210	195	180	8,031
しめじ 合計数量	659,768	400,995	699,301	450,294	517,390	570,944	98,597	122,853	192,150	133,088	129,942	129,939	4,105,261
しめじ 合計金額	828	702	1,479	1,107	1,215	1,350	195	255	315	210	195	180	8,031
あわびだけ	659,768	400,995	699,301	450,294	517,390	570,944	98,597	122,853	192,150	133,088	129,942	129,939	4,105,261
宮古島市	4	24	24	24	4	4	4	4	4	4	4	4	64
あわびだけ 合計数量	6,300	33,600	30,660	30,660	6,300	6,300	6,300	6,300	6,300	6,300	14,700	14,700	91,560
あわびだけ 合計金額	4	24	24	24	4	4	4	4	4	4	4	4	64
その他のこ類	6,300	33,600	30,660	30,660	6,300	6,300	6,300	6,300	6,300	6,300	14,700	14,700	91,560
国頭郡													
その他のこ類 合計数量													
その他のこ類 合計金額													
山菜類	57	77	131	115	103	69	27	31	38	60	63	81	852
山菜類 合計数量	110,040	149,888	158,025	205,538	179,865	122,325	46,725	52,080	84,525	115,395	103,845	138,012	1,466,263
山菜類 合計金額	57	77	131	115	103	69	27	31	38	60	63	81	852
山菜類 合計金額	110,040	149,888	158,025	205,538	179,865	122,325	46,725	52,080	84,525	115,395	103,845	138,012	1,466,263
モロヘイヤ													
うるま市													
モロヘイヤ													
糸満市	717	964	1,193	868	925	650	634	689	410	719	730	638	9,137
糸満市 合計数量	1,073,520	1,436,400	1,162,245	614,460	610,995	450,240	484,680	462,956	385,329	773,210	938,700	808,815	9,201,550
糸満市 合計金額	1,073,520	1,436,400	1,162,245	614,460	610,995	450,240	484,680	462,956	385,329	773,210	938,700	808,815	9,201,550
島尻郡													
中頭郡													
中頭郡 合計数量													
中頭郡 合計金額													
モロヘイヤ 合計数量	717	964	1,193	868	925	650	634	689	410	719	730	638	9,137
モロヘイヤ 合計金額	1,073,520	1,436,400	1,162,245	614,460	610,995	450,240	484,680	462,956	385,329	773,210	938,700	808,815	9,201,550
その他野菜	17												
宜野湾市	5,482	-2,080	-2,363	-1,868	-1,964	-2,363	-2,476	-1,681	-1,530	-1,322	-1,439	-1,726	-15,330
宜野湾市 合計数量	5,482	-2,080	-2,363	-1,868	-1,964	-2,363	-2,476	-1,681	-1,530	-1,322	-1,439	-1,726	-15,330
宜野湾市 合計金額	30,000												50,000
浦添市	8												
浦添市 合計数量	8												8
浦添市 合計金額	5,528,250												7,628,250
糸満市	2,100												
糸満市 合計数量	2,100												2,100
糸満市 合計金額	14,046												14,113
豊見城市	8,789												
豊見城市 合計数量	8,789												8,789
豊見城市 合計金額	2,396,205												2,404,994
南城市	22												
南城市 合計数量	22												22
南城市 合計金額	1,560												1,582
国頭郡	210	114	285	738	391	134	36	36	33	38	80	484	68,985
国頭郡 合計数量	210	114	285	738	391	134	36	36	33	38	80	484	68,985
国頭郡 合計金額	82,772	28,635	81,113	161,253	51,436	21,704	4,778	4,778	7,434	9,713	18,187	112,564	579,589

上段:数量(kg)、下段:金額(円)

品目	1月	2月	3月	4月	5月	6月	7月	8月	9月	10月	11月	12月	総計
産地													
高知県	400							195				20	615
	55,650							10,920				420	66,990
中頭郡	180												180
	9,240												9,240
その他野菜 合計数量	904	114	285	738	391	30,134	83	16,140	35	38	80	20,504	69,446
その他野菜 合計金額	177,893	26,555	78,750	159,385	49,472	5,547,591	16,004	2,653,350	6,009	8,391	16,748	2,211,258	10,951,406
冷凍野菜	14	20	28	26	28	19	22	52	33	25	39	77	383
	9,618	12,768	17,598	16,527	17,042	11,718	12,684	30,786	23,142	14,868	23,919	49,623	240,293
国頭郡	2	4											6
	2,205	5,040											7,245
冷凍野菜 合計数量	14	22	32	26	28	19	22	52	33	25	39	77	389
冷凍野菜 合計金額	9,618	14,973	22,638	16,527	17,042	11,718	12,684	30,786	23,142	14,868	23,919	49,623	247,538
野菜ジュース	108	84	96	72	72					12	36	60	468
	21,630	18,522	20,521	15,204	15,204					2,646	7,938	13,230	99,691
野菜ジュース 合計数量	108	84	96	72	72					12	36	60	468
野菜ジュース 合計金額	21,630	18,522	20,521	15,204	15,204					2,646	7,938	13,230	99,691
野菜加工	59,274	51,206	55,564	26,760	27,898	24,998	30,365	30,293	31,856	32,789	29,909	29,881	430,793
	36,351,295	31,113,132	34,288,210	16,240,192	17,270,196	14,814,561	18,140,140	18,161,748	18,362,916	18,783,497	17,461,059	17,472,708	258,459,654
うるま市	11	7	15	13	86	32	119	67	68	41	82	7	548
	27,720	17,640	37,800	32,760	46,116	25,452	48,888	30,744	30,744	60,606	116,046	17,640	492,156
浦添市	4,358	5,037	6,177	5,768	5,972	8,231	9,570	9,616	6,978	6,526	6,206	6,249	80,688
	153,353	171,298	269,885	190,803	305,745	774,964	310,055	539,618	314,494	212,723	202,014	748,723	4,193,675
中頭郡	89	138	195	193	193	112	213	178		101	32		1,251
	147,651	228,942	323,505	323,505	359,793	146,202	353,367	295,302	167,559	53,088	53,088		2,075,409
野菜加工 合計数量	63,643	56,339	61,894	32,736	34,149	33,373	40,267	40,154	38,902	39,457	36,229	36,137	513,280
野菜加工 合計金額	36,532,368	31,449,721	34,824,837	16,787,260	17,981,850	15,761,179	18,852,450	19,027,412	18,708,154	19,224,385	17,832,207	18,239,071	265,220,894

## Ⅱ-20 県内果実の品目別品名別取扱数量及び金額(月別)

品目	品名	上段:数量(kg)、中段:金額(円)、下段:単価(円/kg)												
		1月	2月	3月	4月	5月	6月	7月	8月	9月	10月	11月	12月	総計
みかん	極早生温州みかん								46,495	41,305	2,910			90,710
									13,836,323	9,875,042	689,745			24,401,110
									298	239	237			269
早生温州みかん								2,754	32,396	1,035			36,185	
								792,184	7,992,895	226,748			9,011,827	
								288	247	219			249	
天草みかん	天草みかん										254	32,965	33,219	
あまなつかん	夏みかん											64,215	15,756,195	15,820,410
												253	478	476
														32
いよかん	伊予柑													3,360
														105
														229
レモン	レモン							29	22	48			38	28,539
								10,658	11,550	18,585	6,174	11,130	58,097	
								368	525	387	363	293	377	
ライム	ライム											5	5	1,890
														1,890
														378
シークアーサー	クガニー											89	78	1,588
														6,615
														25,053
シークアーサー	シークアーサー													22,754
														315
														281
カーブチー	カーブチー													2,353
														4,366
														5,991
カーブチー	カーブチー													5,450,24
														710,695
														301
カーブチー	カーブチー													701
														2,296,582
														174,143
オートー	オートー													2,100
														282
														248
きんかん	金柑													105
														20
														9,555
たんかん	たんかん													2,706,356
														283
														144
マーコット	マーコット													144
														830
														31,397
その他柑橘類	その他柑橘類													27,563
														191
														240
みかん	みかん													25
														7,938
														318
たんかん	たんかん													332
														20,789
														8,960,806
マーコット	マーコット													431
														2,025
														1,253,595
その他柑橘類	その他柑橘類													619
														995
														12,350
その他柑橘類	その他柑橘類													4,405,811
														5,833,268
														348

上段:数量(kg)、中段:金額(円)、下段:単価(円/kg)

品目	品名	1月	2月	3月	4月	5月	6月	7月	8月	9月	10月	11月	12月	総計
	ボンカン											650	1,286	1,936
												134,925	180,138	315,063
	小みかん											208	140	163
												70	107	177
												18,375	26,418	44,793
												263	247	253
	びわ	37	763	62										862
		60,564	657,597	50,211										768,372
		1,637	862	810										891
	スモモ			14	3									17
				11,309	3,360									14,669
				808	1,120									863
	ブルーベリー													420
														420
	メロン													3,284
		1,254	252	78	160	1,495								45
		1,354,605	300,825	43,575	49,455	674,835								34,650
		1,080	1,194	559	309	451								770
	その他ネットメロン													21,214
		974	3,096	240	5,000	9,620	2,284							9,819,285
		483,630	1,738,905	251,475	2,855,055	3,463,005	1,027,215							463
		497	562	1,048	571	360	450							23
	その他メロン	8				15								13,650
		12,600				1,050								593
		1,575				70								19
	マクワウリ													2,352
														124
														225,858
		28	2,996	6,470	7,026	53,295	58,972	32,998	55,575	4,104	3,476			918
		10,500	640,185	1,712,445	2,022,825	9,674,543	10,918,845	4,269,458	7,451,903	624,803	467,250			323,610
		375	214	265	288	182	185	129	134	152	134			353
														169
	バナナ													1,478
														207,891
														141
														20
														6,300
														315
														5,913
	島バナナ													5,686,486
		2	1,680	2,100	14,385	280,887	1,508,241	1,251,109	1,483,706	950,835	193,543			888
		840		1,050	1,308	1,848	1,916	856	653	943				962
		626	3,354	14,274	50,834	63,497	70,184	70,215	24,331	11,583	5,908	4,060	994	319,860
		494,760	1,742,055	6,214,635	15,441,090	17,964,683	17,752,955	13,566,946	9,331,436	5,125,681	3,150,735	2,557,171	885,675	94,227,822
		790	519	435	304	283	253	193	384	443	533	630	891	295
		2,181	4,214	14,774	42,410	45,697	64,141	82,218	35,780	3,114	7,900	5,955	4,449	312,833
		1,322,580	1,931,371	5,349,856	11,261,424	11,813,753	16,466,232	17,922,117	7,767,438	807,135	2,398,012	1,365,053	852,601	79,257,572
		606	458	362	266	259	257	218	217	259	304	229	192	253
														63
														13,335
														212
														22,094
														5,093,697
														231



上段:数量(kg)、中段:金額(円)、下段:単価(円/kg)

品目	品名	1月	2月	3月	4月	5月	6月	7月	8月	9月	10月	11月	12月	総計
パルパイヤ		896	1,293	1,651	2,015	1,844	1,171	1,390	1,412	1,609	2,235	932	1,252	17,700
		1,007,580	1,468,215	1,853,250	2,145,570	1,864,380	1,453,935	1,724,520	1,584,555	1,515,780	1,215,008	961,590	914,340	17,708,723
		1,125	1,136	1,123	1,065	1,011	1,242	1,241	1,122	942	544	1,032	730	1,000
パルパイヤ(ワンダー)		116	268	188	108	32	16	20	114	408	410	228	228	2,136
		118,020	223,755	198,975	112,560	34,020	22,050	20,055	65,785	298,725	225,120	152,775	152,775	1,716,960
		1,017	835	1,058	1,042	1,063	1,378	1,003	753	732	549	987	670	804
マンゴー	アップルマンゴー					26								26
						54,810								54,810
						2,108								2,108
キーツマンゴー					25	2,003			22,535	5,819	1,034			31,416
					35,144	3,520,076	33,344,594	12,347,175	2,846,919					52,093,908
					1,406	1,757	1,480	2,122	2,753					1,658
ミニマンゴー				41	650	6,993	30,483	4,974	397	3				43,541
				282,135	2,055,693	8,796,855	31,382,415	5,447,791	731,329	5,670				48,701,888
				6,881	3,163	1,258	1,030	1,095	1,842	1,890				1,119
鳥マンゴー				12	1,377	34,710	199,825	64,043	2,089	2				302,058
				70,770	5,531,249	61,919,678	327,233,025	102,397,243	5,449,188	2,646				502,603,799
				5,898	4,017	1,784	1,638	1,599	2,609	1,323				1,664
レイシ	レイシ				364								364	
						903,990								903,990
						2,483								2,483
ゴレイシ		409	991	2,233	899	14		22	1,140	1,760	2,749	4,750	3,051	18,018
		744,840	1,323,779	1,544,742	1,132,898	38,430	32,823	1,158,941	1,276,650	1,641,249	1,638,693	1,169,113	1,170,215	11,702,158
		1,821	1,336	692	1,260	2,745	1,492	1,017	725	597	345	383	649	649
グアバ		4		4		34	8	10	246	522	218	212	51	1,309
		3,675	16,590	8,610	72,240	93,450	9,345	43,244	3,360	5,880	10,186	5,880	10,186	275,033
		919	1,037	861	578	806	779	509	560	840	441	444	572	532
アボガド	アボガド													
						18								18
						8,505								8,505
						473								473
レンブ					34	139			109	47				333
					33,600	59,894	59,284	22,618	2,016	2,016				177,412
					988	431	544	481						533
カニステル		23	16	10	125	116	12	85	6	7			18	418
		12,128	16,590	8,610	72,240	93,450	9,345	43,244	3,360	5,880	10,186	5,880	10,186	275,033
		527	1,037	861	578	806	779	509	560	840	441	444	572	658
アセローラ	アセローラ				4	8	12	5					29	
						4,200	8,400	12,600	3,423					28,623
						1,050	1,050	1,050	685					987
果実ジュース類	ヒラミジュース	36	6	9	48		9	12	39	3	6	19	3	190
		8,316	19,152	22,176	33,516		22,176	31,752	17,892	9,576	12,600	42,000	9,576	228,732
		231	3,192	2,464	698		2,464	2,646	459	3,192	2,100	2,211	3,192	1,204
その他の果実				24		33	37	132	16	2				244
				24,675	16,506	15,268	58,338	9,555	2,835					127,177
				1,028	500	413	442	597	1,418					521
その他熱帯	その他熱帯				14								14	
						5,145								5,145
						368								368

品目	品名	上段:数量(kg)、中段:金額(円)、下段:単価(円/kg)												総計
		1月	2月	3月	4月	5月	6月	7月	8月	9月	10月	11月	12月	
パッションフルーツ	パッションフルーツ	434	911	4,017	4,125	7,095	6,858	4,497	1,240	59	66	458	205	29,965
		1,020,495	2,606,888	5,243,650	5,459,248	8,535,190	7,416,152	5,524,180	2,094,994	131,355	161,070	858,795	570,885	39,622,902
		2,351	2,862	1,305	1,323	1,203	1,081	1,228	1,690	2,226	2,440	1,875	2,785	1,322
ドラゴンフルーツ	ピタヤ	277	186	6	88	129	987	20,293	12,802	8,195	13,512	2,435	1,330	60,240
		521,010	394,485	19,425	262,185	323,400	1,653,331	7,839,201	6,700,400	4,548,098	3,761,633	1,621,045	1,223,796	28,868,009
		1,881	2,121	3,238	2,979	2,507	1,675	386	523	555	278	666	920	479
アテモヤ	アテモヤ	1,043	566	94	24	202		67	388	946	3,294	6,624		
		2,003,592	1,417,230	353,010	65,625	526,365		143,955	513,777	1,512,924	3,334,380	9,870,858		
		1,921	2,504	3,755	2,734	2,606		2,149	1,324	1,599	1,012	1,490		
果実加工	焼大豆カレー味			29										29
				18,375										18,375
				634										634

## Ⅱ-21 県内果実の産地別取扱数量及び金額(月別)

産地	上段:数量(kg)、中段:金額(円)、下段:単価(円/kg)												総計	
	1月	2月	3月	4月	5月	6月	7月	8月	9月	10月	11月	12月		
那覇市	66	217	1,099	88,620	275	190	805	6,369	2,299	473	1,136	233	287	13,449
	96,810	255,780	694,785	88,620	272,685	1,112,844	7,851,045	1,737,628	249,356	280,386	196,371	225,551	225,551	13,061,861
名護市	22,404	5,206	254	3	15,629	24,125	94,028	56,125	14,845	3,235	2,329	4,328	4,328	242,511
	6,578,587	1,711,448	107,205	2,520	3,592,554	5,256,460	35,053,639	32,113,843	4,660,786	1,261,371	702,087	1,199,076	1,199,076	92,239,576
うるま市	92	502	722	381	149	2,055	5,082	1,573	781	840	102	15,137	15,137	27,416
	278,775	1,489,635	1,017,135	418,740	153,195	2,402,710	5,934,929	1,930,153	1,340,589	710,832	75,653	8,219,296	8,219,296	23,971,651
沖縄市	9,560	13,162	608	50	13	809	6,060	168	637	203	74	31,344	31,344	31,344
	3,456,180	4,640,916	536,130	39,333	10,500	454,976	1,780,296	146,370	146,370	235,358	159,285	17,640	17,640	11,476,984
宜野湾市	11,000				150	978	1,547	58	58					13,733
	1,190,805				51,503	338,941	910,666	78,624	78,624					2,570,539
浦添市	1,074	820	150				537	641	329	372	76	69	69	4,068
	353,430	276,570	34,545				435,437	323,191	122,026	124,111	61,054	4,998	4,998	1,735,362
糸満市	448	84	117		243	1,106	2,585	6,187	2,153	3,054	440	976	976	39,657
	882,630	183,645	147,473	375,229	1,296,365	4,099,700	41,014,331	5,584,269	1,436,866	790,112	341,041	902,685	902,685	57,054,346
豊見城市	50	45	680		730	1,213	18,142	45,185	11,211	3,604	1,090	780	195	82,925
	7,350	129,570	892,815	965,738	2,159,753	26,740,968	52,095,102	15,236,451	4,336,096	395,440	365,873	117,496	117,496	103,442,652
南城市	97	477	1,222	1,083	3,239	2,481	2,872	2,004	1,384	1,459	798	1,102	1,102	18,218
	128,364	946,832	1,717,696	1,469,802	3,762,503	2,721,299	3,134,176	2,089,787	794,077	781,446	664,298	623,903	623,903	18,634,183
宮古高市	996	3,240	285	5,037	9,886	9,589	29,822	2,986	1,909	282		45	45	64,077
	549,990	2,021,460	319,200	2,922,255	3,804,360	16,239,125	46,536,203	4,859,875	4,977,001	146,161	1,336	34,650	34,650	82,410,280
石垣市	2,629	2,340	12,068	22,360	10,336	18,520	2,480	1,436	1,790	1,336	860	1,877	1,877	78,032
	2,103,675	2,075,010	5,863,830	6,695,325	4,067,070	6,897,660	1,878,581	1,594,110	1,666,140	1,015,980	1,030,785	1,196,580	1,196,580	36,084,746
伊江村	386		252				1,465							2,103
	529,725		300,825				670,215							1,500,765
国頭郡	137,609	92,272	4,854	8,523	58,806	73,288	142,234	169,052	89,295	33,826	14,578	58,053	58,053	882,390
	43,727,220	29,763,869	2,204,602	4,219,005	18,557,628	30,151,425	154,099,584	113,154,087	31,677,367	13,086,769	5,619,425	24,595,965	24,595,965	470,856,946
伊是名伊平屋							7	23	23					30
							3,675	14,910	14,910					18,585
大東島								40	40					40
								107,100	107,100					107,100
久米島							496	772	772					1,268
							806,610	1,161,384						1,967,994
島尻郡	883	1,230	2,748	1,994	1,393	6,474	40,665	11,138	4,097	5,832	5,334	3,736	3,736	85,524
	1,504,496	1,580,450	2,124,815	2,312,007	1,583,929	9,333,244	51,565,962	12,211,528	3,215,914	2,691,571	2,233,838	1,798,164	1,798,164	92,155,918
中頭郡	99	969	679	744	620	7,518	10,109	2,157	925	1,486	514	126	126	25,946
	34,545	838,698	609,980	629,066	499,485	1,545,875	4,626,479	1,803,884	393,363	429,947	473,709	101,798	101,798	11,986,829
宮古郡								22	22					22
								22,680	22,680					22,680
八重山郡	548	3,375	19,619	71,427	84,941	82,590	57,570	9,875	4,086	2,592	891	891	891	337,514
	326,550	1,560,615	7,300,230	21,152,760	23,130,644	22,835,410	11,858,409	1,266,888	1,332,660	1,614,900	812,280	812,280	812,280	93,191,346

## Ⅱ-22 県内果実の品目別産地別取扱数量及び金額(月別)

品目	産地	上段：数量(kg)、下段：金額(円)													
		1月	2月	3月	4月	5月	6月	7月	8月	9月	10月	11月	12月	総計	
みかん	名護市							9,091	8,518	295					17,904
								2,993,446	2,065,393	25,358					5,084,197
	国頭郡							39,939	65,075	3,650					108,664
								11,583,338	15,786,962	891,135					28,261,435
	豊見城市							219	108						327
								51,723	15,582						67,305
	みかん 合計数量							49,249	73,701	3,945					128,895
	みかん 合計金額							14,628,507	17,867,937	916,493					33,412,937
	天草みかん												639		639
													136,920		136,920
	うるま市												15,059		15,059
													8,173,200		8,173,200
	国頭郡												254		17,267
													64,215		7,446,075
	天草みかん 合計数量												254		33,219
	天草みかん 合計金額												64,215		15,756,195
	あまなつかん	32													32
		3,360													3,360
	あまなつかん 合計数量	32													32
	あまなつかん 合計金額	3,360													3,360
	いよかん												229		229
													28,539		28,539
	いよかん 合計数量												229		229
	いよかん 合計金額												28,539		28,539
	レモン												17		47
													6,174		8,925
													28		36
													8,085		10,290
	豊見城市								22	20					42
									11,550	10,500					22,050
	南城市							29							29
								10,658							10,658
	レモン 合計数量							29	22	48			17		38
	レモン 合計金額							10,658	11,550	18,585			6,174		11,130
	ライム												5		5
													1,890		1,890
	ライム 合計数量												5		5
	ライム 合計金額												1,890		1,890
	シークアーサー												47		115
													6,931		14,753
													4,140		2,272
													7,770		932,504
													210,831		41,439
													42,400		3,687,632
													29		42
													2,184		9,797
													20		125
													4,830		13,860
													5,880		24,570
	沖繩市												35		70
													5,880		13,860
													13,860		24,570

上段:数量(kg)、下段:金額(円)

品目	1月	2月	3月	4月	5月	6月	7月	8月	9月	10月	11月	12月	総計
産地	11,000							12					11,012
直野湾市	1,190,805							3,864					1,194,669
浦添市									6	68	18	69	161
糸満市							82	174	80	24			360
宮古島市							47,161	34,194	8,117	3,581			93,053
							7						7
							14,175						14,175
国頭郡					31	995	2,495	2,841	3,122	1,829	2,502		13,815
久米島					20,580	794,316	1,082,361	1,155,590	1,219,435	482,893	651,779		5,386,954
							128						128
							21,504						21,504
島尻郡					39	6	40	68	21				174
					41,203	3,150	14,616	10,920	5,103				74,992
中頭郡					13	675	464	58	142	15			1,367
					10,238	296,616	164,483	11,918	31,133	2,835			517,223
八重山郡					21	34	129						184
					49,203	57,876	137,540						244,619
豊見城市					19	43	60	89	103	197	20		531
					22,428	41,571	18,040	29,232	26,398	24,360	6,300		168,329
南城市					14	92	48	122	17	51			344
					13,724	32,341	11,950	27,784	2,940	11,277			100,016
シークアサー 合計数量	12,024	424			21	100	1,961	7,858	5,991	4,387	2,442	2,949	38,157
シークアサー 合計金額	1,645,917	135,660			49,203	108,654	1,577,521	2,870,937	2,354,975	1,551,639	595,402	733,449	11,623,357
カーブチー							76	328	62				466
糸満市							24,444	85,491	9,975				119,910
							15						15
							609						609
国頭郡							600	7,815	639	20			9,074
							208,478	2,211,091	164,168	2,100			2,585,837
カーブチー 合計数量							691	8,143	701	20			9,555
カーブチー 合計金額							233,531	2,296,582	174,143	2,100			2,708,356
オートー							10	11	20	40	44		125
							3,675	2,541	4,200	8,400	6,038		24,854
国頭郡							192	134	16	134	790	100	1,366
							38,430	25,704	4,116	31,397	190,386	21,525	311,558
中頭郡							30						30
							3,150						3,150
オートー 合計数量					10	203	184	16	134	830	144		1,521
オートー 合計金額					3,675	40,971	33,054	4,116	31,397	198,786	27,563		339,562
さんかん													13
													3,528
国頭郡							3						3
							1,365						1,365
中頭郡													12
													4,410
さんかん 合計数量					3								28
さんかん 合計金額					1,365								9,308

上段:数量(kg)、下段:金額(円)

品目	産地	1月	2月	3月	4月	5月	6月	7月	8月	9月	10月	11月	12月	総計
たんかん	名護市	21,010	4,480	200									97	25,797
		5,957,942	1,293,548	79,695									13,650	7,344,835
沖繩市		9,560	13,130											22,690
		3,456,180	4,587,975											8,044,155
浦添市		1,060	820	150										2,030
		316,680	276,570	34,545										627,795
国頭郡		135,371	84,120										20,274	239,765
		41,490,069	25,517,626										8,841,158	75,848,853
島尻郡		150	270										390	810
		26,145	89,145										103,110	218,400
中頭郡		90	145											235
		15,120	43,785											58,905
豊見城市		50												50
		7,350												7,350
南城市													28	28
													2,888	2,888
たんかん 合計数量		167,291	102,975	350									20,789	291,405
たんかん 合計金額		51,269,486	31,808,649	114,240									8,960,806	92,153,181
マーゴット	名護市	315	230											545
		154,560	120,855											275,415
国頭郡			1,480											1,480
			978,180											978,180
マーゴット 合計数量		315	1,710											2,025
マーゴット 合計金額		154,560	1,099,035											1,253,595
その他柑橘類	名護市	23												23
		7,613												7,613
国頭郡		820	20					1	890					1,730
		385,980	10,500					252	262,290					393,605
中頭郡													60	60
													12,600	12,600
豊見城市													70	70
													18,375	18,375
南城市													4	4
													2	2
その他柑橘類 合計数量		843	20				4		294				420	1,715
		393,593	10,500				2,730		482,488				4,612,367	6,193,124
びわ	沖繩市	32	608	50										690
		52,941	536,130	39,333										628,404
中頭郡		5	155	12										172
		7,623	121,467	10,878										139,968
びわ 合計数量		37	763	62										862
		60,564	657,597	50,211										768,372
fram	国頭郡			14	3									17
				11,309	3,360									14,669
fram 合計数量				14	3									17
				11,309	3,360									14,669
ブルーベリー	島尻郡													420
														420

上段:数量(kg)、下段:金額(円)

品目	産地	1月	2月	3月	4月	5月	6月	7月	8月	9月	10月	11月	12月	総計
ブルーベリー 合計数量					420									420
ブルーベリー 合計金額					5,000	9,698	2,284						45	21,425
メロン	宮古島市	974	3,184	240	2,855,055	3,506,580	1,027,215						34,650	10,001,460
	石垣市	483,630	1,842,855	251,475	2,855,055	3,506,580	1,027,215	9						9
	伊江村		386	252		1,465	670,215	1,512						1,512
	国頭郡		529,725	300,825		160	30	2,103						1,500,765
	中頭郡		788			49,455	4,620	190						54,075
	豊見城市		733,530					788						733,530
					5	20		25						
					420	1,470		1,890						
メロン 合計数量		974	4,358	482	5,000	9,698	2,449	1,524				45	24,540	
メロン 合計金額		483,630	3,106,110	552,300	2,855,055	3,506,580	1,077,090	677,817				34,650	12,293,232	
すいか	那覇市							12						12
						1,050		1,050						1,050
	糸満市					113		22	168					303
						18,690		3,990	8,400					31,080
	石垣市			2,476		80						653		3,209
				675,360		15,750						227,850		918,960
	国頭郡		2,996	3,151	5,967	53,295	52,013	27,108	55,407	4,104	3,476	265		207,782
			640,185	797,580	1,728,510	9,674,543	10,063,830	3,752,648	7,443,503	624,803	467,250	95,760		35,288,612
	中頭郡				6,846	5,739								12,585
					836,325	492,450								1,328,775
	八重山郡	28	843		1,059									1,930
		10,500	239,505	294,315										544,320
	豊見城市					37								37
						3,570								3,570
すいか 合計数量		28	2,996	6,470	7,026	53,295	58,972	32,998	55,575	4,104	3,476	918		225,858
すいか 合計金額		10,500	640,185	1,712,445	2,022,825	9,674,543	10,918,845	4,269,458	7,451,903	624,803	467,250	323,610		38,116,367
バナナ	那覇市					2	2	16	24	59	74	40	5	220
						2,520	34,020	34,020	60,585	65,101	41,762	32,025	2,573	238,586
	名護市					2	2	2	12	81	243	857	32	1,227
						4,620	31,290	4,620	31,290	70,613	172,454	117,060	23,284	419,321
	うるま市		2			2		12	46	89	75	76	36	338
			1,680			2,100		18,754	61,085	57,121	29,664	36,803	16,958	224,165
	沖縄市										3	4		7
											2,258		3,780	6,038
	宜野湾市													7
								8,820						8,820
	浦添市					3		20	115	64	58			260
						7,245	50,400	54,133	41,896	59,400				213,074
	糸満市					4		73	91	206	109	30		513
						7,980	138,915	63,525	81,785	60,376	3,024			355,605
	宮古島市					21		82	9	6				118
						39,585	82,232	9,450	5,670					136,937

上段:数量(kg)、下段:金額(円)

品目	1月	2月	3月	4月	5月	6月	7月	8月	9月	10月	11月	12月	総計
産地													
国頭郡													
大東島													
島尻郡													
中頭郡													
豊見城市													
南城市													
バナナ 合計数量													
バナナ 合計金額													
パインアップル													
名護市													
沖繩市													
首野湾市													
浦添市													
石垣市													
国頭郡													
八重山郡													
南城市													
パインアップル 合計数量													
パインアップル 合計金額													
パイパイ													
名護市													
糸満市													
石垣市													
国頭郡													
中頭郡													
豊見城市													



上段:数量(kg)、下段:金額(円)

品目	1月	2月	3月	4月	5月	6月	7月	8月	9月	10月	11月	12月	総計
産地	10		4	116	352	208	106	90	92	268	105	24	1,375
南城市	10,815		2,940	99,960	263,760	153,300	116,340	76,230	71,715	117,495	57,015	5,460	975,030
ハパイヤ 合計数量	1,012	1,561	1,839	2,123	1,876	1,187	1,410	1,526	2,017	2,645	1,160	1,480	19,836
ハパイヤ 合計金額	1,125,600	1,691,970	2,052,225	2,258,130	1,898,400	1,475,985	1,744,575	1,670,340	1,814,505	1,440,128	1,186,710	1,067,115	19,425,683
マンゴー					378	5234	1,099	19	46,305				6,730
南城市					416,904	7,506,749	1,238,162	19	46,305				9,208,120
名護市					355	10,889	15,293	46					26,583
うるま市					2	560,386	19,352,436	22,448,073	66,990				42,427,885
うるま市					3,360	1,322,636	5,676,038	1,759,237	1,211,910	590,940			10,564,121
沖縄市					13	143	176	10					342
宜野湾市					10,500	198,878	388,730	7,140					555,248
浦添市						454,336	74,760						529,096
糸満市					9	1,910	19,712	2,114	128				23,873
糸満市					13,860	3,510,522	39,803,951	3,752,050	242,550				47,322,933
宮古島市					7,196	28,747	2,274	1,740					39,957
石垣市					15,081,710	45,682,708	4,355,227	4,846,276					69,965,921
石垣市					48	87,360							48
国頭郡					53	6,094	76,393	49,257	3,061	779			136,834
伊是名伊平屋					352,905	5,818,575	133,996,155	80,054,026	7,485,831	2,261,649			242,629,003
伊是名伊平屋					7	3,675	14,910	23					30
久米島						496	644						1,140
久米島						806,610	1,139,880						1,946,490
島尻郡					88	5,464	34,988	7,087	443	2			48,072
島尻郡					150,256	8,442,903	48,007,236	8,839,740	789,390	2,646			66,232,171
中頭郡					111	2,920	1,063						4,094
中頭郡					126,001	3,619,902	1,297,268						5,043,171
八重山郡					961	1,783	3						2,747
八重山郡						1,768,200	3,039,750	5,670					4,813,620
豊見城市					704	17,724	43,980	10,339	2,247				74,994
豊見城市					1,530,278	26,247,247	51,497,481	14,653,307	3,727,381				97,655,694
南城市					27	429	1,841	743	45				3,085
南城市					70,613	517,446	2,130,194	1,055,312	103,919				3,877,484
マンゴー 合計数量					53	41,728	232,337	91,552	8,305	1,039			377,041
マンゴー 合計金額					352,905	7,586,942	70,751,677	362,190,326	141,189,628	18,527,692	2,855,235		603,454,405
レイシ					78	188,370							78
石垣市						188,370							188,370
中頭郡					91								91
中頭郡						154,729							154,729
八重山郡					80								80
八重山郡						378,000							378,000
南城市					115								115
南城市						182,891							182,891

上段:数量(kg)、下段:金額(円)

品目	1月	2月	3月	4月	5月	6月	7月	8月	9月	10月	11月	12月	総計
産地													
レイシ 合計数量						364							364
レイシ 合計金額						903,990							903,990
コレイシ		50				1	10	36					97
那覇市		50,505				1,082	2,898	4,536					59,021
名護市		18	48			38	20	93					224
糸満市		43,575	24,885			735	12,138	4,725	38,798				124,856
							50						50
							15,540						15,540
石垣市	10					2							12
	2,100					2,520							4,620
国頭郡							16	15					31
							3,465	3,150					6,615
島尻郡	323	802	2,182	892	14	20	1,005	2,487	4,485	2,491			15,821
	644,091	1,076,555	1,518,597	1,129,853	38,430	30,303	1,118,862	1,073,828	1,527,767	1,547,677	996,279		10,697,242
豊見城市							2	21	84				152
							735	5,670	11,550	3,780	9,346		31,081
南城市	76	121	3	7			126	564	83	119	532		1,631
	98,649	153,144	1,260	3,045			38,609	180,467	80,619	43,902	163,488		763,183
コレイシ 合計数量	409	991	2,233	899	14	22	1,140	1,760	2,749	4,750	3,051		18,018
コレイシ 合計金額	744,840	1,323,779	1,544,742	1,132,898	38,430	32,823	1,158,941	1,276,650	1,641,249	1,638,693	1,169,113		11,702,158
グアバ							72						72
							66,287						66,287
名護市							11	389	195	180	43		818
							4,505	169,125	85,050	70,876	22,680		352,236
石垣市	4				34								38
	3,675				40,425								44,100
島尻郡							94	66					160
							58,370	32,761					91,131
豊見城市				4		8	10	39	62	23	32		178
				4,253		11,970	1,050	29,117	33,810	11,109	23,279		114,588
南城市							30	5			8		43
							18,270	3,675			6,510		28,455
グアバ 合計数量	4			4	34	8	10	246	522	218	212	51	1,309
グアバ 合計金額	3,675			4,253	40,425	11,970	1,050	176,549	239,371	96,159	94,155	29,190	696,797
アボガド											18		18
											8,505		8,505
アボガド 合計数量											18		18
アボガド 合計金額											8,505		8,505
レンブ						2	10	109	47		4		172
						2,100	6,668	59,284	22,618		2,016		92,686
島尻郡							88						88
							35,481						35,481
南城市						32	41						73
						31,500	17,745						49,245
レンブ 合計数量						34	139	109	47		4		333
レンブ 合計金額						33,600	59,894	59,284	22,618		2,016		177,412
カニステル	8												8
	4,515												4,515

上段:数量(kg)、下段:金額(円)

品目	1月	2月	3月	4月	5月	6月	7月	8月	9月	10月	11月	12月	総計
産地													
名護市				3									3
うるま市				2,520									2,520
石垣市							85						85
島尻郡	15	10	114	24	24	12	43,244	6					43,244
中頭郡	7,613	8,610	63,000	21,210	9,345	3,360							113,138
豊見城市				26	19,530	66						12	38
南城市		16	8		52,710						7		66
カニステル 合計数量	23	16	10	125	116	12	85	6			7	18	418
カニステル 合計金額	12,128	16,590	8,610	72,240	93,450	9,345	43,244	3,360			5,880	10,186	275,033
アゼローラ				4	4,200	8,400	12,600	3,360					28
南城市											1		1
アゼローラ 合計数量				4		8	12	63			5		63
アゼローラ 合計金額				4,200	8,400	12,600	3,423						29
果実ジュース類	36	6	9	48	22,176	22,176	31,752	17,892	9,576	12,600	42,000	9,576	228,732
果実ジュース類 合計数量	36	6	9	48	22,176	22,176	31,752	17,892	9,576	12,600	42,000	9,576	228,732
果実ジュース類 合計金額	8,316	19,152	22,176	33,516	33,516	44,640	61,728	39,744	21,240	31,752	126,000	21,240	228,732
その他の果実				6	2,625								6
糸満市							72						72
国頭郡		18					10,080						10,080
島尻郡						12	43	14	2				18
豊見城市						9,030	39,270	9,135	2,835				22,050
南城市							26	2					71
その他の果実 合計数量					33	25	5						63
その他の果実 合計金額					16,506	6,238	1,575						24,319
パッションフルーツ													258
名護市					33	37	146	16	2				258
うるま市					16,506	15,268	63,483	9,555	2,835				132,322
糸満市													264
名護市													333,953
うるま市	92	502	720	352	145	1,010	31						2,852
糸満市	278,775	1,489,635	1,015,455	400,365	147,735	1,080,083	38,955						4,451,003
糸満市													2,346
糸満市													2,735,889

上段:数量(kg)、下段:金額(円)

品目	1月	2月	3月	4月	5月	6月	7月	8月	9月	10月	11月	12月	総計
宮古島市	22	56	45	37	188	85	139						572
	66,360	178,605	67,725	67,200	297,780	122,430	202,860						1,002,960
石垣市						26							16,170
国頭郡	7	121	581	788	956	1,100	429	327	22	30	77	39	4,477
	21,630	322,560	767,445	1,124,025	1,224,143	1,260,631	602,072	730,590	72,660	104,895	216,405	175,770	6,622,826
島尻郡	299	142	556	988	1,267	984	1,509	452	1	6	6	3	6,207
	623,805	375,795	597,608	1,118,734	1,374,033	870,075	1,652,557	668,106	3,150	13,755	6,510	6,510	7,304,128
中頭郡	9	13	135	23	12	349	156	14			129	21	861
	19,425	38,325	148,943	22,418	11,340	329,595	193,856	18,480			299,250	67,095	1,138,727
豊見城市			45	680	443	386	167	43					2,490
	129,570	892,815	961,485	576,765	576,765	458,903	269,063	67,568					3,356,169
南城市	5	32	1,183	952	2,823	1,663	621	287	34	34	236	117	7,987
	10,500	72,398	1,606,186	1,360,077	3,408,894	1,818,059	757,577	438,743	50,820	48,510	321,825	228,795	10,122,384
ハッショングルーツ 合計数量	434	911	4,017	4,125	7,095	6,858	4,497	1,240	59	66	458	205	29,965
ハッショングルーツ 合計金額	1,020,495	2,606,888	5,243,650	5,459,248	8,535,190	7,416,152	5,524,180	2,094,994	131,355	161,070	858,795	570,885	39,622,902
ドラゴンフルーツ	54	80			22	358	1,096	896	242	891	103	152	3,894
	91,770	159,810	302,453	290,378	98,595	147,893	43,995	134,190					1,939,824
名護市			22	19	206	771	600	410	254	96	4,296		4,296
	51,090	51,090	1,201,466	480,218	173,409	165,639	138,600	3,126,067					3,126,067
うるま市					568	220	126	494	26	36			1,470
					201,182	102,218	71,558	88,044	38,850	27,405			529,257
沖縄市					666	298	158	614	168				1,904
					256,098	191,205	139,230	228,270	153,405				968,208
浦添市					74	80	104						272
					13,965	5,145	41,433	24,990					85,533
糸満市	222	84			2,066	3,609	1,839	326					11,257
	428,190	183,645	818,607	1,584,518	1,122,065	610,141	278,985	398,601					5,424,752
宮古島市			24		908	160	276						1,998
			7,770	596,875	422,416	121,275	140,491						1,288,827
国頭郡			6	88	397	6,713	2,935	1,611	3,632	789	128		16,387
			19,425	262,185	243,810	707,700	1,974,422	1,061,289	1,141,565	539,648	119,910		8,265,932
島尻郡	1				2	3,912	2,220	1,951	2,735	522	444		11,787
	1,050		1,891	1,636,432	1,050,642	904,873	858,142	327,548	342,090	5,122,668			5,122,668
中頭郡					1,253	323	325	826	35				2,767
					301,658	133,980	141,425	151,023	31,920				761,896
宮古郡													22
													22,680
八重山郡													52
													38,955
豊見城市					891	365	756	206					2,625
					244,294	124,585	204,353	60,481	30,555	4,410			668,678
南城市					228	469	347	6					1,509
					70,193	211,051	161,784	114,504	10,500	56,700			624,732
ドラゴンフルーツ 合計数量	277	186	6	88	129	987	20,293	12,802	8,195	13,512	2,435	1,330	60,240
ドラゴンフルーツ 合計金額	521,010	394,495	19,425	262,185	323,400	1,653,331	7,839,201	6,700,400	4,548,098	3,761,633	1,621,045	1,223,796	28,868,009
アアモヤ			4										216
			8,925										84,210
													282,030

上段:数量(kg)、下段:金額(円)

品目	1月	2月	3月	4月	5月	6月	7月	8月	9月	10月	11月	12月	総計
産地													
名護市		22							30	57	38	24	171
		66,780							86,835	74,550	79,695	26,775	334,635
浦添市	14												14
	36,750												36,750
糸満市	226									64		362	652
	454,440								79,065	424,305			957,810
石垣市	2												2
	1,470												1,470
国頭郡	700	216	58	24	202				11	71	694	2,180	4,156
	1,300,740	597,870	227,850	65,625	526,365				18,270	125,370	1,090,635	2,370,270	6,322,995
島尻郡	95	16							2	19	122	364	618
	201,792	38,955							6,300	17,325	180,915	324,135	769,422
中頭郡			4										4
			17,850										17,850
豊見城市									20	62	23	20	125
									23,100	57,394	24,444	9,030	113,968
南城市	6	308	32						4	69	15	232	666
	8,400	704,700	107,310						9,450	86,993	21,420	95,655	1,033,928
アデモヤ 合計数量	1,043	566	94	24	202				67	388	946	3,294	6,624
アデモヤ 合計金額	2,003,592	1,417,230	353,010	65,625	526,365				143,955	513,777	1,512,924	3,334,380	9,870,858
果実加工			29										29
			18,375										18,375
果実加工 合計数量			29										29
果実加工 合計金額			18,375										18,375