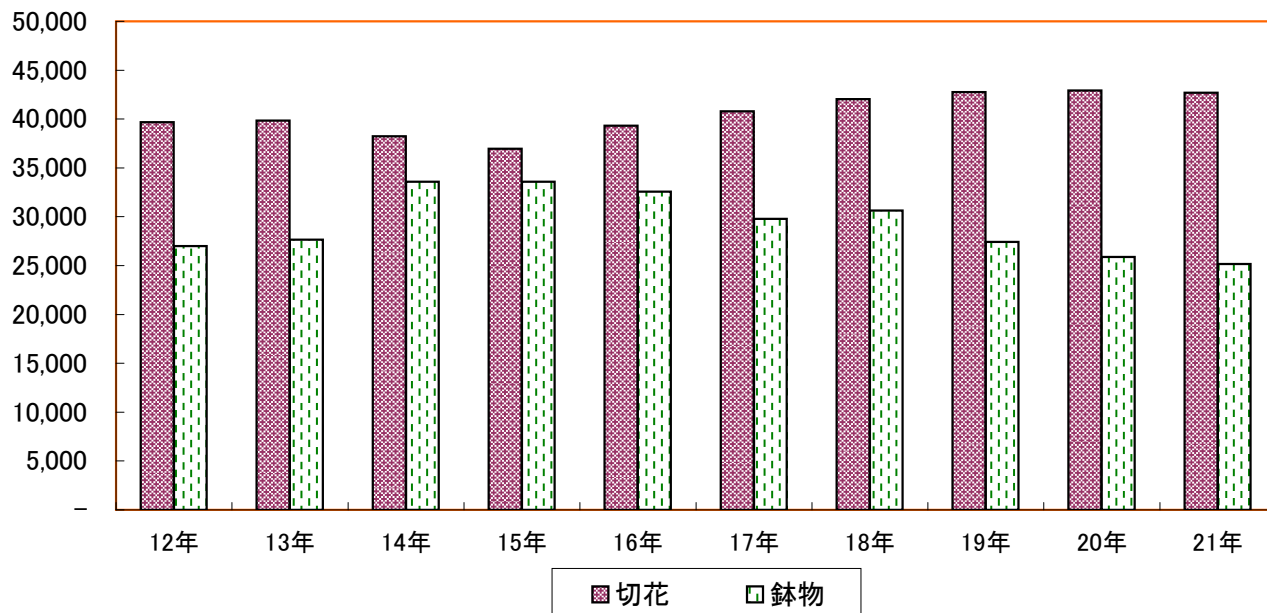


花 き 部

# 1. 種類別取扱数量及び金額の推移

## 数量

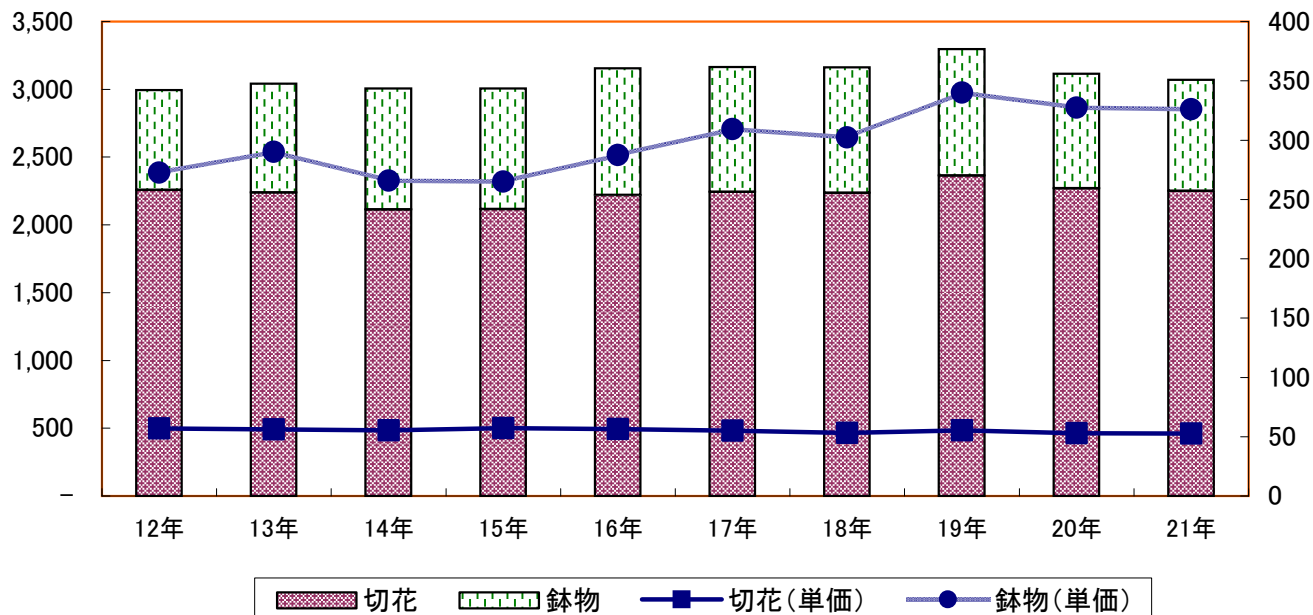
千本・百鉢



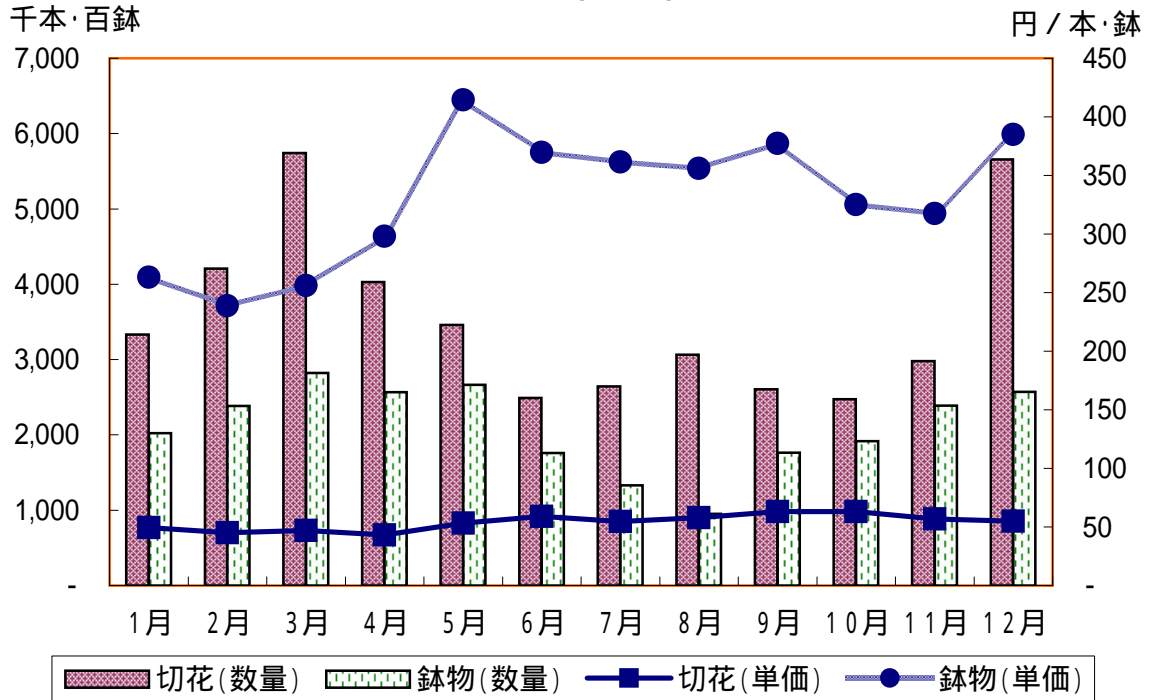
## 金額

百万円

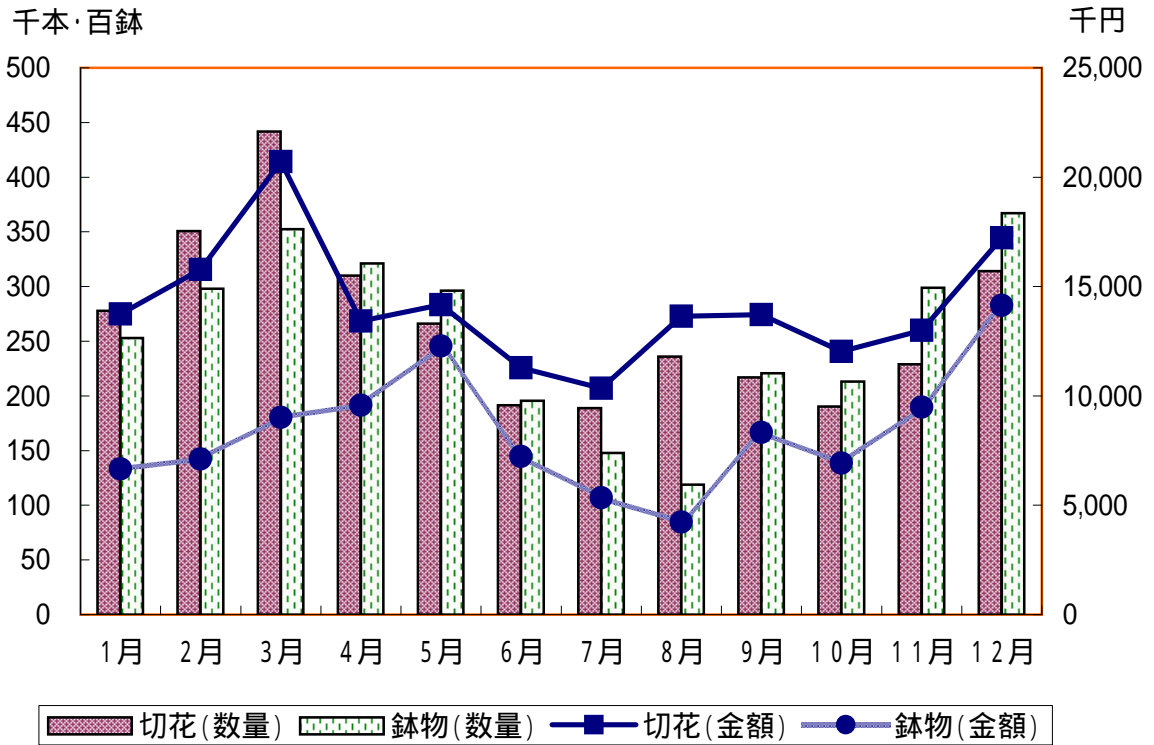
円／本・鉢



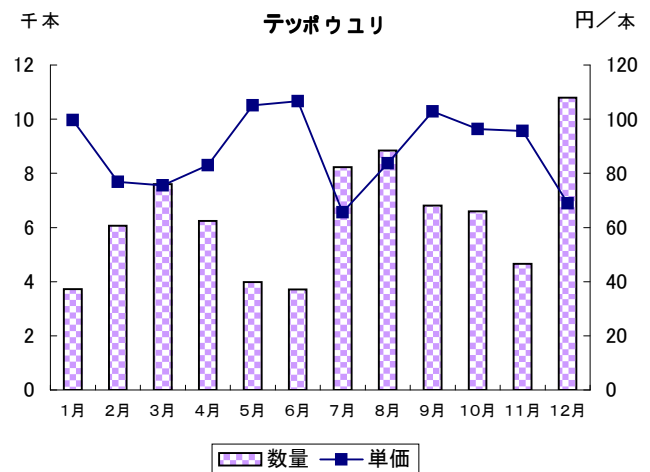
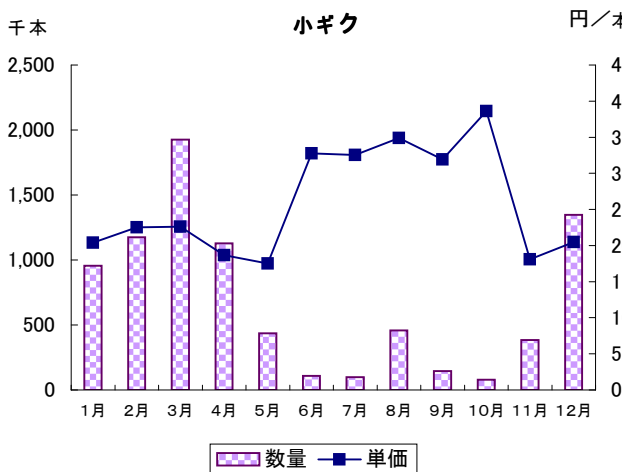
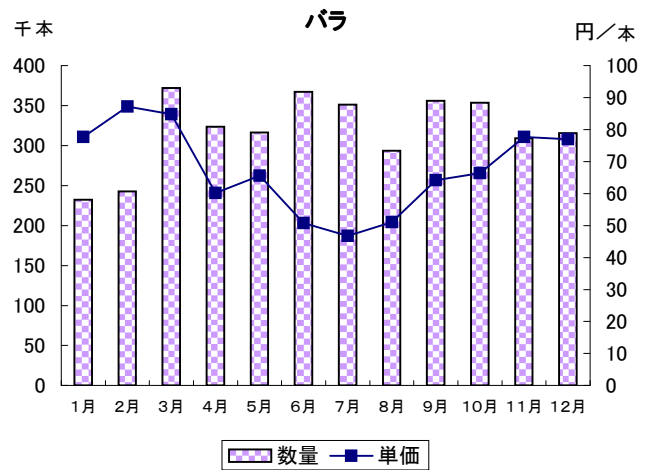
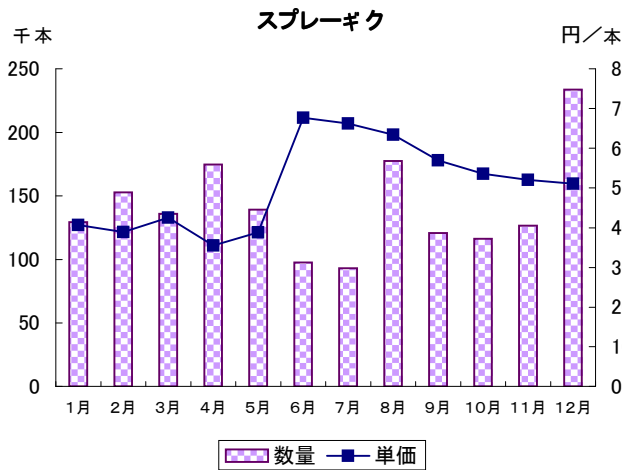
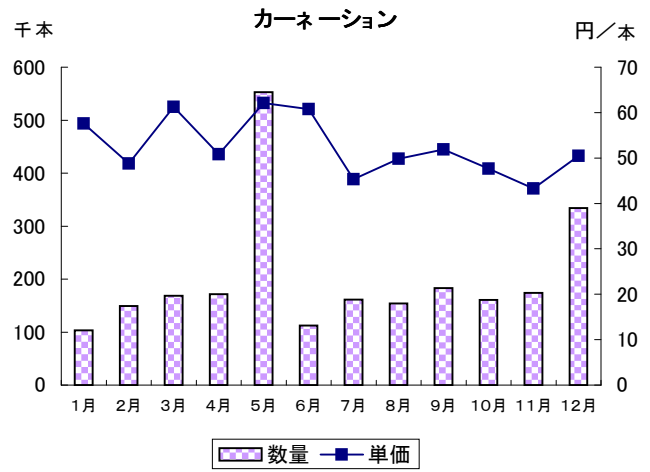
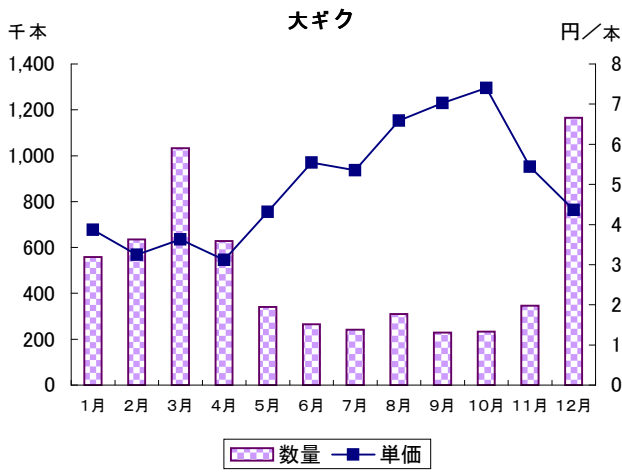
## 2. 種別別取扱数量及び平均単価(月別)



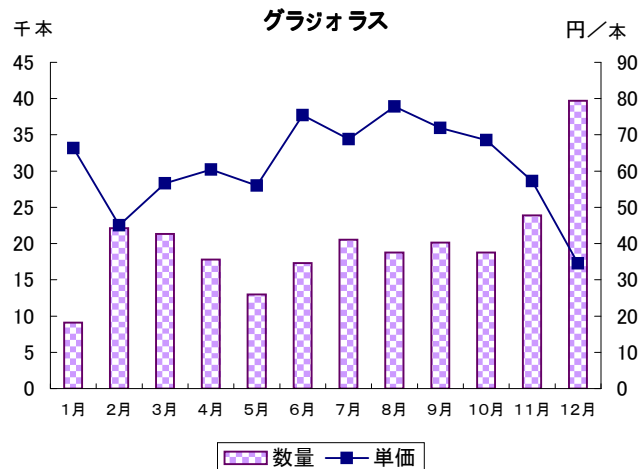
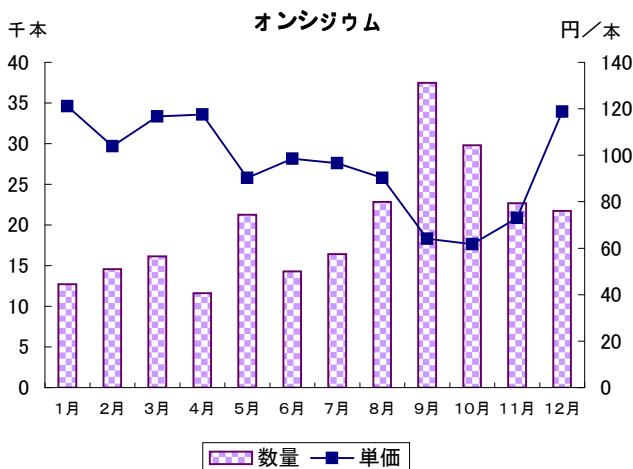
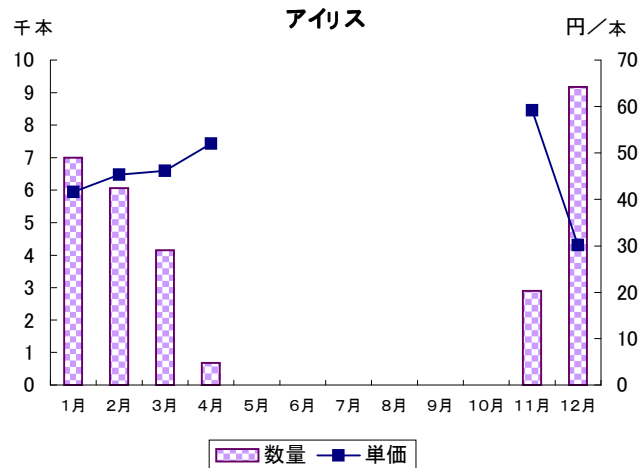
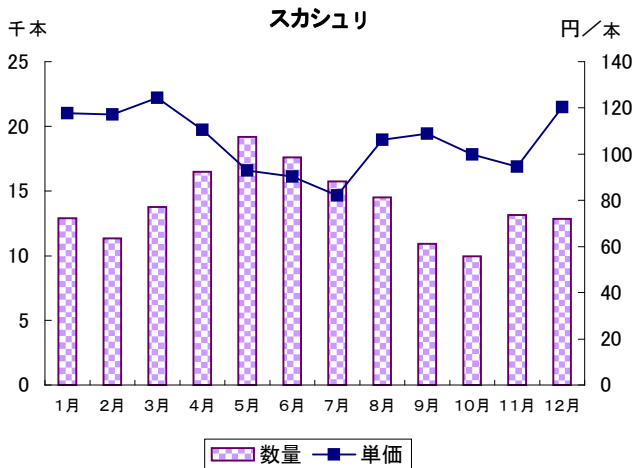
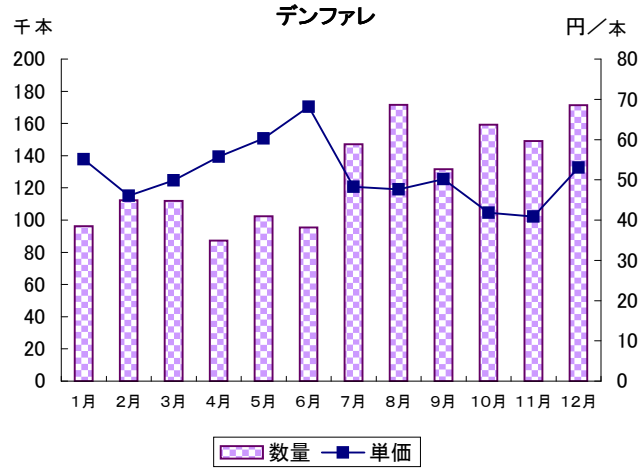
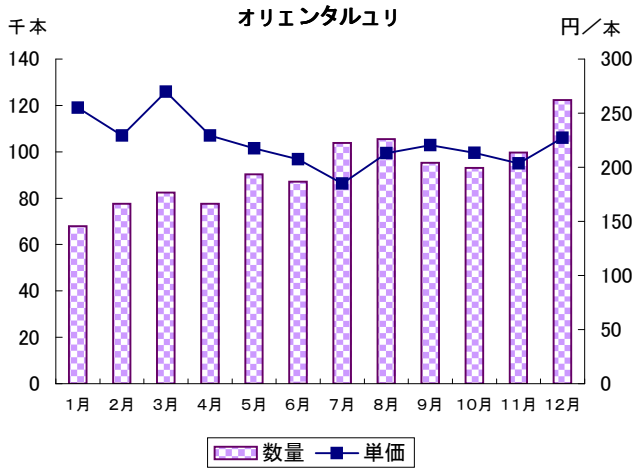
## 3. 種別別1日当たり平均取扱数量及び金額(月別)



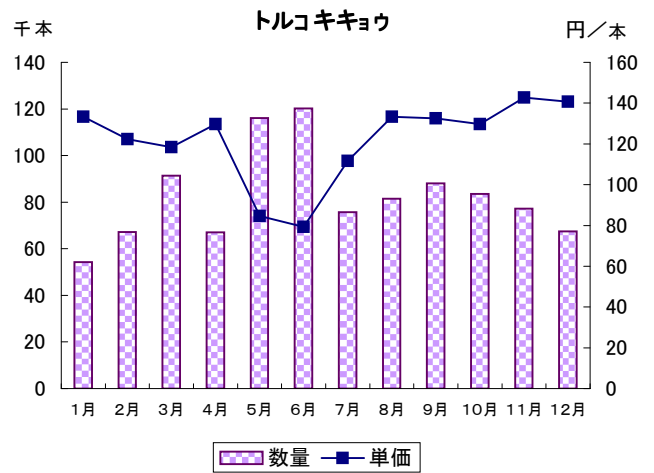
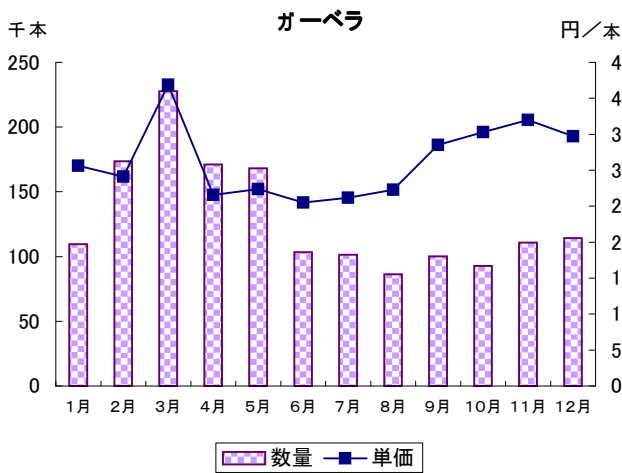
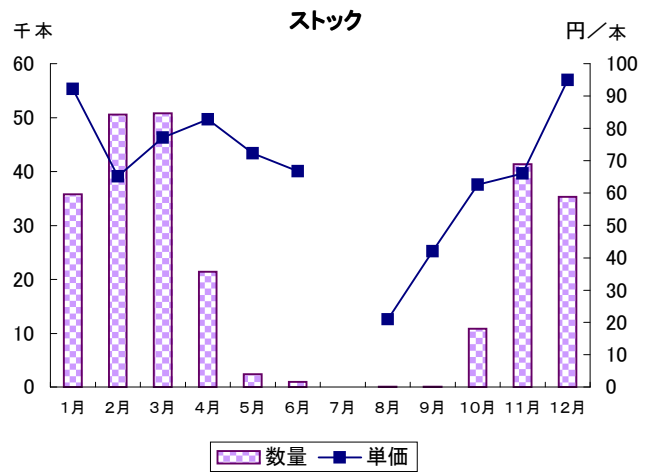
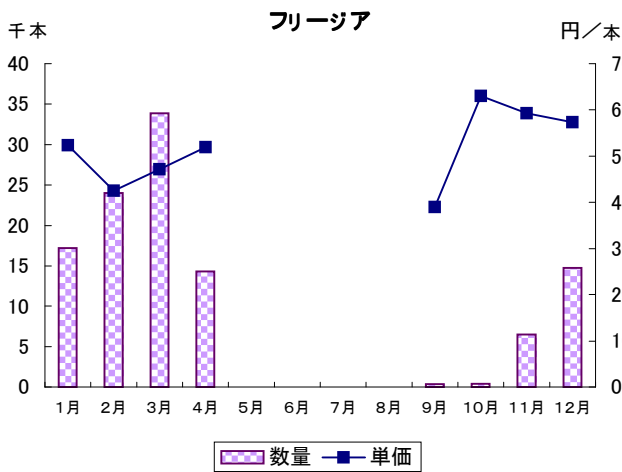
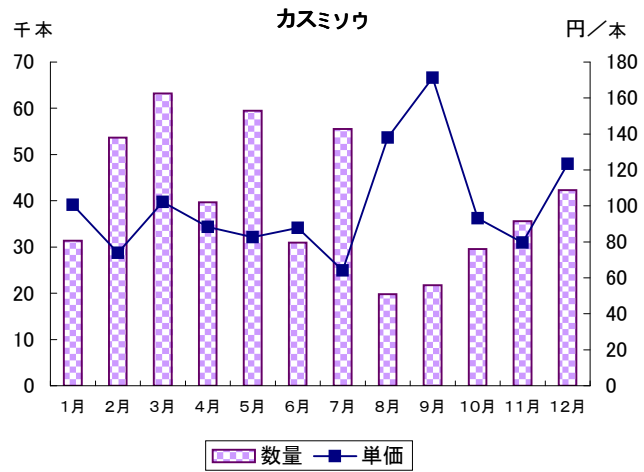
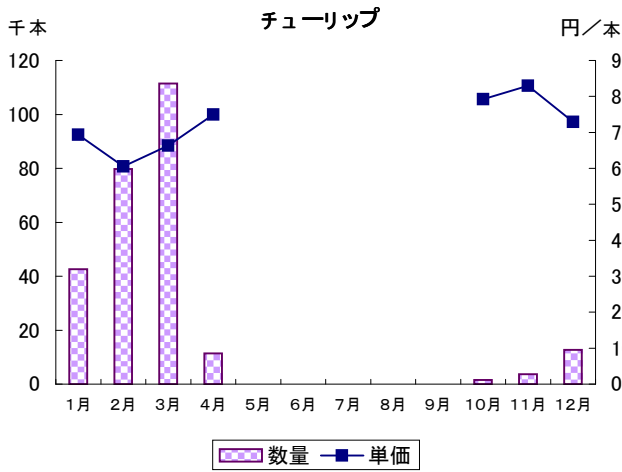
#### 4. 切花・鉢物の品目別取扱数量及び単価(月別) その1



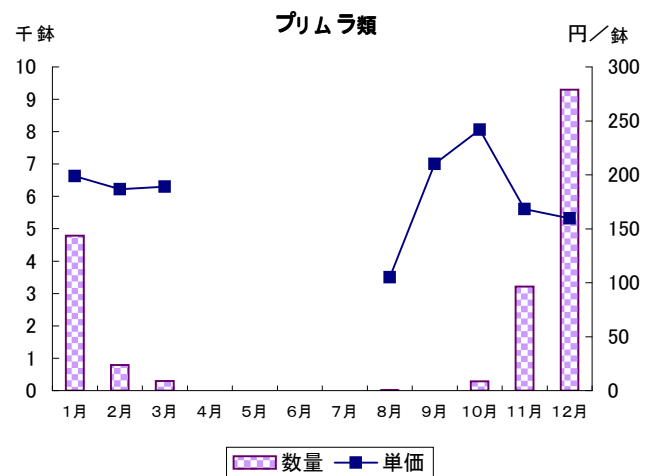
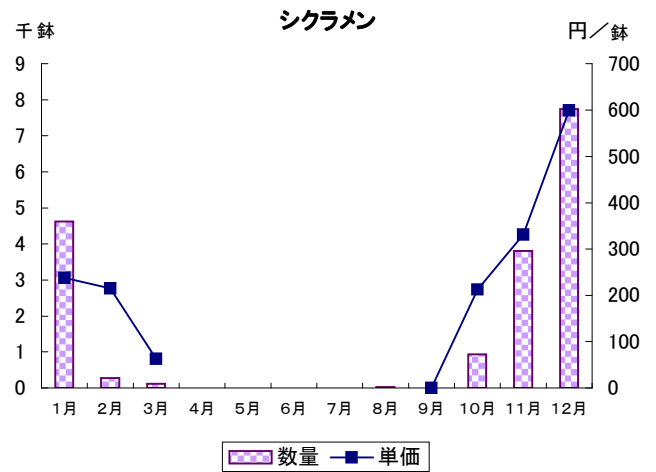
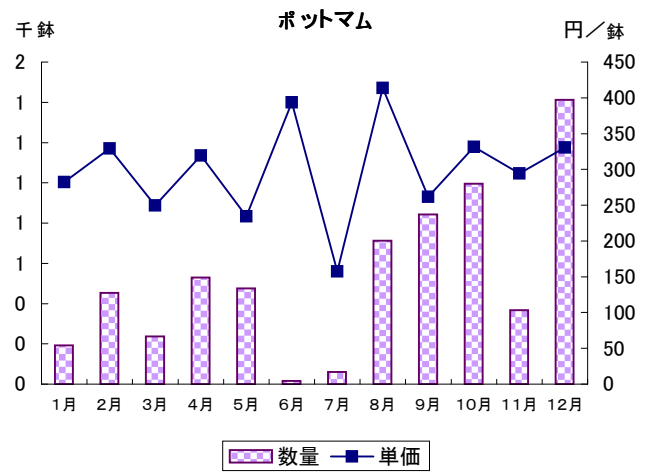
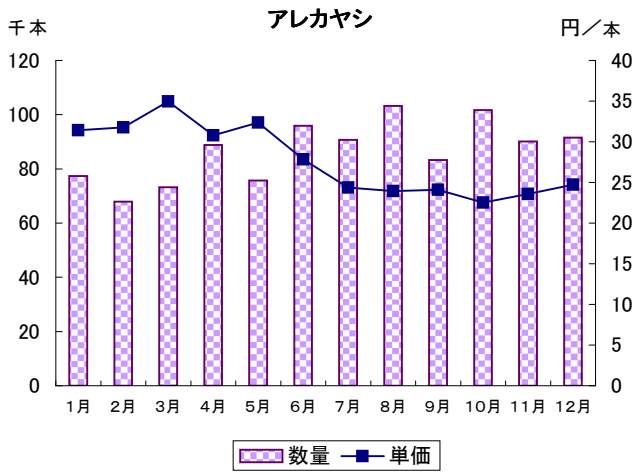
#### 4. 切花・鉢物の品目別取扱数量及び単価(月別) その2



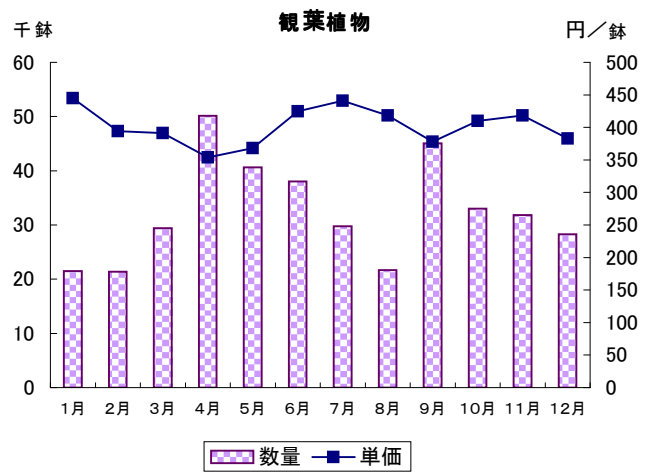
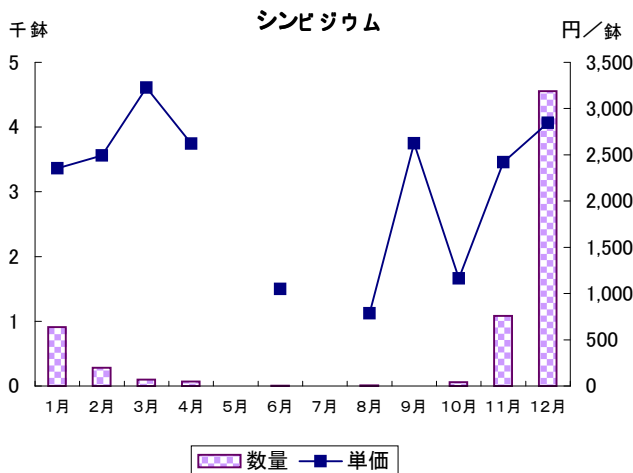
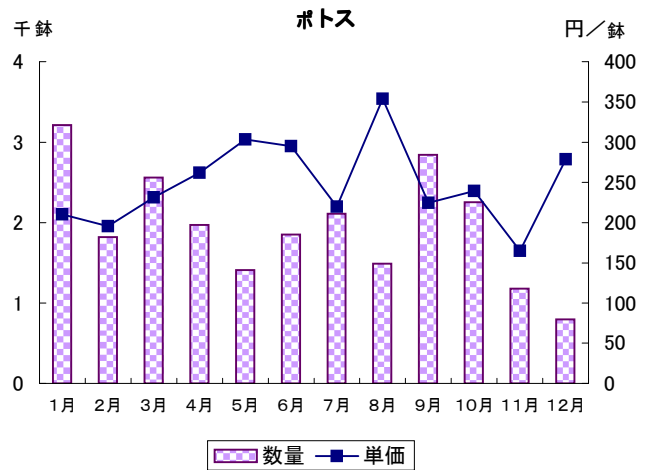
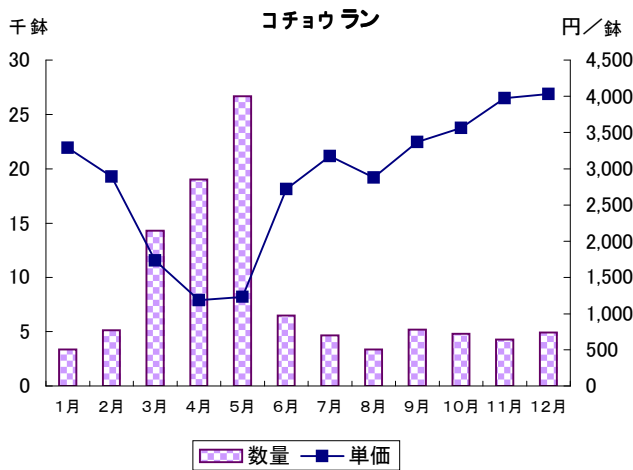
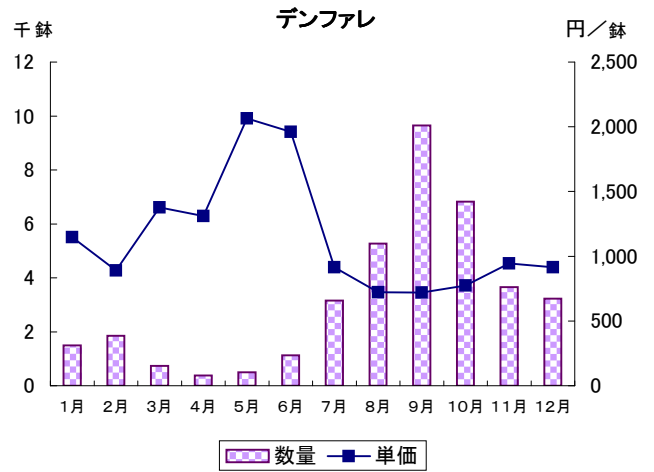
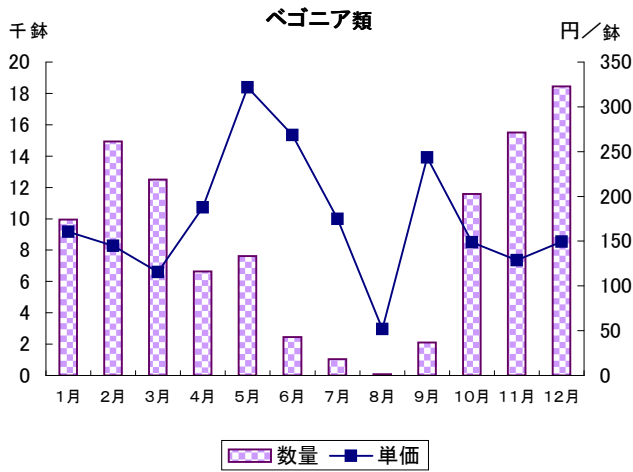
#### 4. 切花・鉢物の品目別取扱数量及び単価(月別) その3



#### 4. 切花・鉢物の品目別取扱数量及び単価(月別) その4



#### 4. 切花・鉢物の品目別取扱数量及び単価(月別) その5





5 種類別県内県外外国産別取扱数量及び金額(月別)

数量 - 本/鉢  
単価 - 円/本・円/鉢

(花き部)

	1月	2月	3月	4月	5月	6月	7月	8月	9月	10月	11月	12月	合計	
切	県内	1,947,407	2,424,111	3,695,403	2,478,830	1,376,641	755,626	597,866	497,948	570,802	1,141,949	3,024,235	19,047,154	
	県外	1,187,929	1,582,442	1,760,619	1,389,617	1,767,895	1,621,601	1,895,792	1,891,896	1,679,111	1,614,183	2,234,869	20,976,614	
	外国	198,654	200,619	287,682	160,178	316,079	113,468	151,658	179,421	214,015	225,524	221,257	396,236	2,664,791
計	3,333,990	4,207,172	5,743,704	4,028,625	3,460,615	2,490,695	2,645,316	3,066,417	2,603,859	2,475,437	2,977,389	5,655,340	42,688,559	
花	県内	58,766,538	72,983,542	117,766,954	67,701,153	43,335,697	27,368,336	19,220,604	18,333,735	16,731,166	17,326,966	31,459,070	92,396,472	583,390,233
	県外	94,383,150	104,756,750	132,883,848	98,395,501	124,355,288	113,157,490	118,213,637	148,990,554	134,193,780	125,336,812	123,686,482	194,265,293	1,512,618,585
	外国	11,740,731	11,543,451	18,684,418	8,344,519	16,534,290	6,198,620	7,368,830	10,068,909	13,681,291	13,664,587	13,732,833	23,402,276	154,964,755
計	164,890,419	189,283,743	269,335,220	174,441,173	184,225,275	146,724,446	144,803,071	177,393,198	164,606,237	156,328,365	168,878,385	310,064,041	2,250,973,573	
鉢	県内	30	30	32	27	31	36	32	34	30	28	31	31	
	県外	79	66	75	71	70	70	62	63	71	77	77	87	
	外国	59	58	65	52	52	55	49	56	64	61	62	59	
計	49	45	47	43	53	59	55	58	63	63	57	55		
物	県内	119,586	165,565	187,587	149,358	128,982	97,035	86,108	66,130	84,796	99,900	111,454	106,992	1,403,493
	県外	82,700	72,782	94,419	107,497	136,702	79,026	46,936	29,056	91,777	91,824	127,608	149,982	1,110,309
	外国					980								980
計	202,286	238,347	282,006	256,855	266,664	176,061	133,044	95,186	176,573	191,724	239,062	256,974	2,514,782	
鉢	県内	27,304,178	34,472,037	41,688,986	38,030,278	49,355,069	33,900,011	30,093,979	23,126,536	37,467,287	34,773,150	32,743,730	33,603,421	416,558,662
	県外	25,944,463	22,440,090	30,472,659	38,534,828	61,049,404	31,194,964	17,981,500	10,765,014	29,152,384	27,566,221	43,148,613	65,330,418	403,580,558
	外国					87,570								87,570
計	53,248,641	56,912,127	72,161,645	76,565,106	110,492,043	65,094,975	48,075,479	33,891,550	66,619,671	62,339,371	75,892,343	98,933,839	820,226,790	
物	県内	228	208	222	255	383	349	349	350	348	294	314	297	
	県外	314	308	323	358	447	395	383	370	300	338	436	363	
	外国					89							89	
計	263	239	256	298	414	370	361	356	377	325	317	385	326	
合	県内	2,066,993	2,589,676	3,882,990	2,628,188	1,505,623	852,661	683,974	602,466	582,744	670,702	1,253,403	3,131,227	20,450,647
	県外	1,270,629	1,655,224	1,855,038	1,497,114	1,904,597	1,700,627	1,942,728	2,379,716	1,983,673	1,770,935	1,741,791	2,384,851	22,086,923
	外国	198,654	200,619	287,682	160,178	317,059	113,468	151,658	179,421	214,015	225,524	221,257	396,236	2,665,771
計	3,536,276	4,445,519	6,025,710	4,285,480	3,727,279	2,666,756	2,778,360	3,161,603	2,780,432	2,667,161	3,216,451	5,912,314	45,203,341	
金額	県内	86,070,716	107,455,579	159,455,940	105,731,431	92,690,766	61,268,347	49,314,583	41,460,271	54,198,453	52,100,116	64,202,800	125,999,893	999,948,895
	県外	120,327,613	127,196,840	163,356,507	136,930,329	185,404,692	144,352,454	136,195,137	159,755,568	163,346,164	152,903,033	166,835,095	259,595,711	1,916,199,143
	外国	11,740,731	11,543,451	18,684,418	8,344,519	16,621,860	6,198,620	7,368,830	10,068,909	13,681,291	13,664,587	13,732,833	23,402,276	155,052,325
計	218,139,060	246,195,870	341,496,865	251,006,279	294,717,318	211,819,421	192,878,550	211,284,748	231,225,908	218,667,736	244,770,728	408,997,880	3,071,200,363	

## 6. 種別別県内県外産地別取扱数量及び金額の推移

上段:数量(千本・千鉢) 下段:金額(千円)

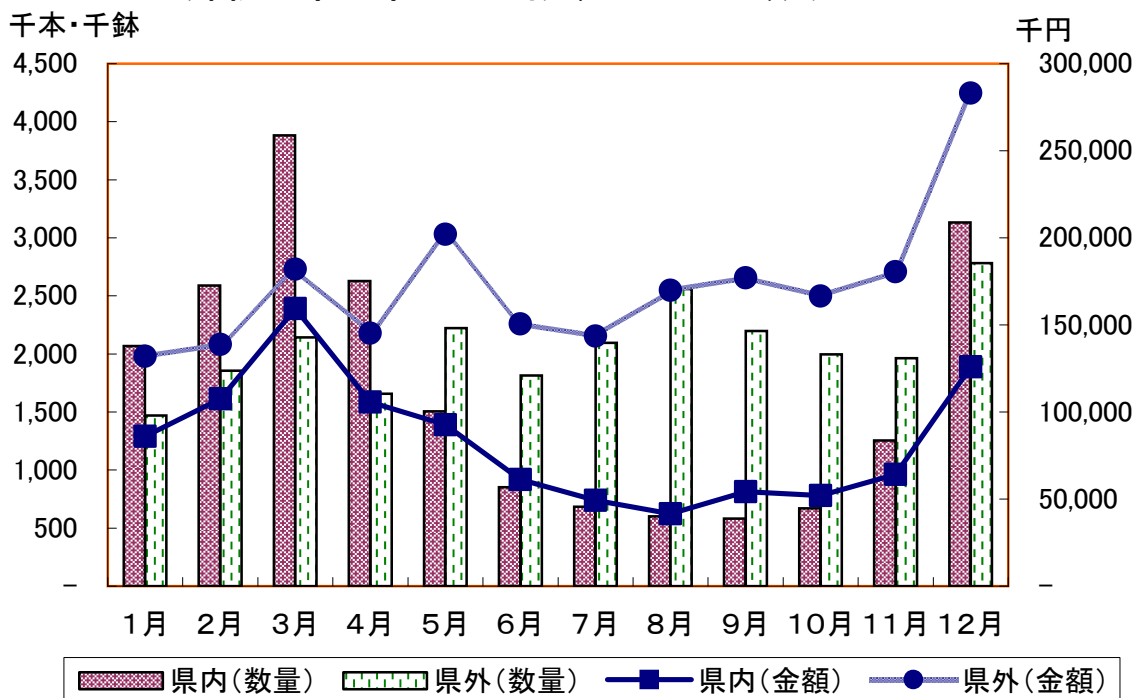
	鉢物						総計								
	切花			鉢物			県内			県外			合計		
	県内 前年対比	県外 前年対比	合計 前年対比	県内 前年対比	県外 前年対比	合計 前年対比	県内 前年対比	県外 前年対比	合計 前年対比	県内 前年対比	県外 前年対比	合計 前年対比			
12年	18,006 (45.4)	21,662 (54.6)	39,667 96.9	2,268 (84.0)	433 (16.0)	2,701 129.3	130.9	121.9	2,701	—	—	—			
	643,735 (28.5)	1,614,097 (71.5)	2,257,832 92.5	545,372 (74.1)	190,521 (25.9)	735,894 114.1	116.2	108.3	735,894	1,189,108 (39.7)	1,804,618 (60.3)	2,993,725 97.0			
13年	18,306 (46.0)	21,520 (54.0)	39,827 100.4	1,868 (67.5)	899 (32.5)	2,767 102.4	82.4	207.7	2,767	—	—	—			
	628,979 (28.1)	1,610,006 (71.9)	2,238,985 99.2	500,878 (62.4)	302,228 (37.6)	803,106 109.1	91.8	158.6	803,106	1,129,857 (37.1)	1,912,234 (62.9)	3,042,092 101.6			
14年	17,422 (45.6)	20,823 (54.4)	38,245 96.0	2,278 (67.8)	1,081 (32.2)	3,360 121.4	122.0	120.3	3,360	—	—	—			
	558,726 (26.4)	1,553,881 (73.6)	2,112,607 94.4	527,492 (59.1)	365,319 (40.9)	892,812 111.2	105.3	120.9	892,812	1,086,218 (36.1)	1,919,200 (63.9)	3,005,418 98.8			
15年	16,307 (44.1)	20,648 (55.9)	36,955 96.6	2,146 (63.9)	1,213 (36.1)	3,359 100.0	94.2	112.2	3,359	—	—	—			
	554,644 (26.2)	1,561,112 (73.8)	2,115,757 100.1	504,570 (56.7)	385,761 (43.3)	890,332 99.7	95.7	105.6	890,332	1,059,215 (35.2)	1,946,874 (64.8)	3,006,088 100.0			
16年	18,125 (46.1)	21,208 (53.9)	39,333 106.4	2,054 (63.1)	1,202 (36.9)	3,256 96.9	95.7	99.0	3,256	—	—	—			
	636,022 (28.6)	1,584,596 (71.4)	2,220,618 105.0	526,518 (56.3)	409,006 (43.7)	935,523 105.1	104.3	106.0	935,523	1,162,540 (36.8)	1,993,601 (63.2)	3,156,142 105.0			
17年	18,176 (44.6)	22,609 (55.4)	40,786 103.7	1,736 (58.3)	1,241 (41.7)	2,977 91.4	84.5	103.3	2,977	—	—	—			
	615,148 (27.4)	1,628,801 (72.6)	2,243,948 101.1	484,890 (52.6)	436,140 (47.4)	921,030 98.5	92.1	106.6	921,030	1,100,038 (34.8)	2,064,941 (65.2)	3,164,979 100.3			
18年	18,834 (44.8)	23,209 (55.2)	42,043 103.1	1,798 (58.7)	1,266 (41.3)	3,064 102.9	103.6	102.0	3,064	—	—	—			
	594,432 (26.6)	1,642,671 (73.4)	2,237,103 99.7	479,525 (51.8)	446,399 (48.2)	925,925 100.5	98.9	102.4	925,925	1,073,957 (34.0)	2,089,070 (66.0)	3,163,028 99.9			
19年	19,691 (46.1)	23,058 (53.9)	42,749 101.7	1,499 (54.7)	1,242 (45.3)	2,741 89.5	83.4	98.1	2,741	—	—	—			
	668,291 (28.3)	1,695,563 (71.7)	2,363,854 105.7	472,982 (50.8)	458,984 (49.2)	931,966 100.7	98.6	102.8	931,966	1,141,273 (34.6)	2,154,547 (65.4)	3,295,820 104.2			
20年	20,001 (46.6)	22,936 (53.4)	42,938 100.4	1,414 (54.6)	1,174 (45.4)	2,589 94.4	94.3	94.5	2,589	—	—	—			
	624,838 (27.5)	1,643,572 (72.5)	2,268,410 96.0	432,886 (51.1)	414,727 (48.9)	847,613 90.9	91.5	90.4	847,613	1,057,725 (33.9)	2,056,299 (66.1)	3,116,024 94.5			
21年	19,047 (44.6)	23,641 (55.4)	42,689 99.4	1,403 (55.8)	1,111 (44.2)	2,515 97.1	99.2	94.6	2,515	—	—	—			
	583,390 (25.9)	1,667,583 (74.1)	2,250,974 99.2	416,359 (50.8)	403,668 (49.2)	820,227 96.8	96.2	97.3	820,227	999,949 (32.6)	2,071,251 (67.4)	3,071,200 98.6			

※ラウンドのため合計と内訳が一致しないことがある。

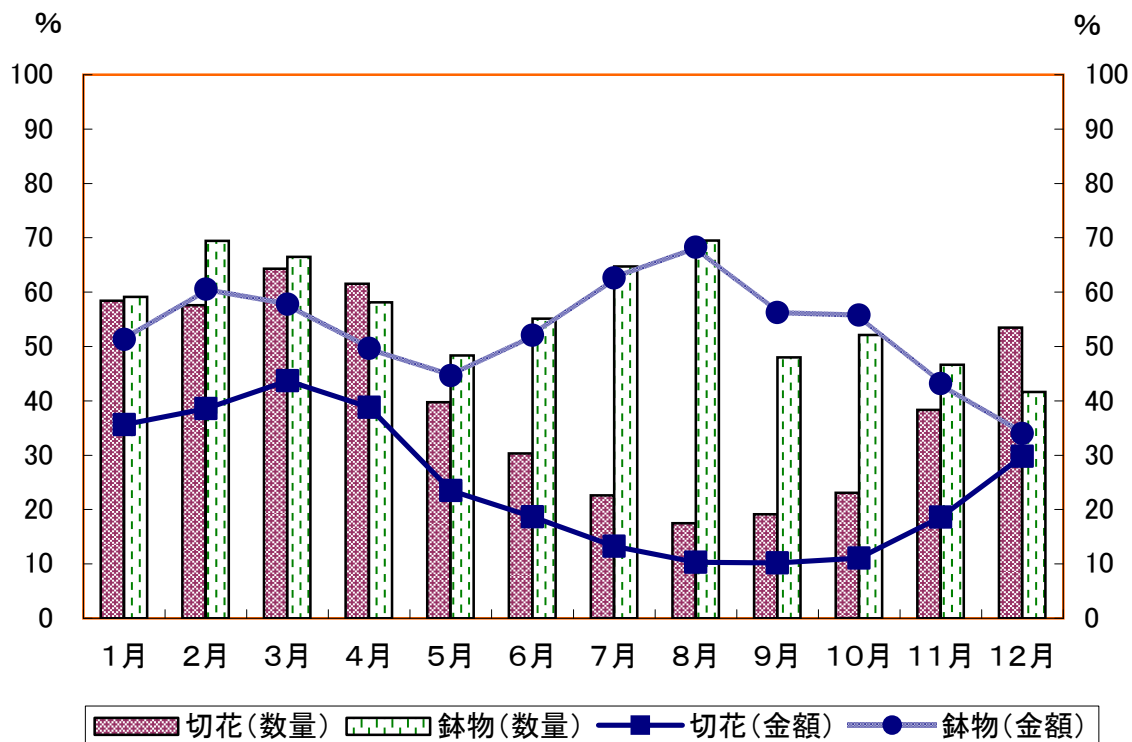
※県外には外国も含む。

※( )は、県内県外産別の構成比(%)である。

### 7. 切花・鉢物の県内県外別取扱数量及び金額(月別)



### 8. 種類別県内産取扱シェア(月別数量・金額)



## 9. 県内産種類別品目別取扱高順位表(数量・金額)

切花数量

順位	品目	数量(千本)	比率
1	小ギク	7,449	39.1
2	大ギク	4,028	21.2
3	アレカヤシ	1,039	5.5
4	ドラセナ	875	4.6
5	バラ	661	3.5
6	スプレーギク	603	3.2
7	ガーベラ	483	2.5
8	デンファレ	451	2.4
9	トルコキキョウ	439	2.3
10	ストレリチア	215	1.1
11	ヒマワリ	124	0.7
12	アンズリウム	124	0.7
13	タマシダ	117	0.6
14	リアトリス	98	0.5
15	オンシジウム	96	0.5
	その他	2,243	11.8
合計		19,047	100.0

切花金額

順位	品目	金額(千円)	比率
1	小ギク	155,095	26.6
2	大ギク	135,843	23.3
3	トルコキキョウ	40,483	6.9
4	バラ	35,555	6.1
5	アレカヤシ	28,357	4.9
6	デンファレ	27,081	4.6
7	ドラセナ	20,224	3.5
8	スプレーギク	19,894	3.4
9	ガーベラ	13,238	2.3
10	アンズリウム	8,778	1.5
11	オンシジウム	7,785	1.3
12	ストレリチア	7,073	1.2
13	ヒマワリ	4,977	0.9
14	グロリオサ	3,627	0.6
15	キンギョソウ	3,209	0.6
	その他	72,171	12.4
合計		583,390	100.0

鉢物数量

順位	品目	数量(千鉢)	比率
1	花壇苗	578	41.2
2	コチョウラン	100	7.2
3	野菜・果樹苗	76	5.4
4	ペゴニア類	65	4.6
5	マリーゴールド	44	3.1
6	ペチュニア	38	2.7
7	デンファレ	37	2.6
8	インパチェンス	29	2.1
9	ポトス	17	1.2
10	ニチニチソウ	17	1.2
	その他	400	28.5
合計		1,403	100.0

鉢物金額

順位	品目	金額(千円)	比率
1	コチョウラン	210,699	50.6
2	デンファレ	32,982	7.9
3	花壇苗	25,059	6.0
4	ドラセナ	9,363	2.2
5	ブーゲンビレア	7,107	1.7
6	ペゴニア類	5,063	1.2
7	インパチェンス	4,277	1.0
8	ペチュニア	3,749	0.9
9	カトレア	3,638	0.9
10	アレカヤシ	3,220	0.8
	その他	111,401	26.7
合計		416,559	100.0

☆MEMO☆

A series of horizontal dashed lines for writing.

( 切 花 )

10切花の品目別取扱数量及び金額(月別)

上段:数量一本  
中段:金額一円  
下段:平均単価一円/本

品目	01月	02月	03月	04月	05月	06月	07月	08月	09月	10月	11月	12月	合計
キク	558,430	634,633	1,032,640	628,800	340,790	284,580	241,485	309,490	229,140	232,554	346,157	1,165,127	5,983,826
大ギク	21,611,321	20,613,029	37,461,825	19,601,071	14,705,898	14,656,543	12,923,507	20,399,307	16,092,570	17,212,629	18,833,457	50,864,439	264,975,596
	39	32	36	31	43	55	54	66	70	74	54	44	44
スプレーギク	129,330	152,735	136,040	174,660	139,120	97,630	93,030	177,390	120,940	116,280	126,750	233,640	1,697,545
	5,257,068	5,945,639	5,785,057	6,201,906	5,407,504	6,608,801	6,157,641	11,249,228	6,884,216	6,233,778	6,594,595	11,933,077	84,258,510
	41	39	43	36	39	68	66	63	57	54	52	51	50
小ギク	956,120	1,174,650	1,926,200	1,129,050	435,910	107,760	98,915	458,465	144,680	79,795	383,825	1,348,470	8,243,840
	19,497,618	26,449,959	43,543,638	21,091,309	7,638,304	3,531,989	3,220,284	16,000,166	4,615,405	3,081,596	6,948,045	27,648,533	183,266,846
	20	23	23	19	18	33	33	35	32	39	18	21	22
その他キク	1,750	2,270	1,380	1,650	1,400	1,343	2,340	1,910	1,360	2,678	2,130	8,640	28,851
	203,837	231,739	146,055	159,390	131,565	126,295	196,465	138,285	133,996	243,373	214,462	1,111,009	3,036,471
	116	102	106	97	94	94	84	72	99	91	101	129	105
キク	1,645,630	1,964,288	3,096,260	1,934,160	917,220	471,313	435,770	947,255	496,120	431,307	858,862	2,755,877	15,954,062
	46,569,844	53,240,366	86,936,575	47,053,676	27,883,271	24,923,628	22,497,897	47,786,986	27,726,187	26,771,376	32,590,559	91,557,058	535,537,423
	28	27	28	24	30	53	52	50	56	62	38	33	34
カーネーション	41,180	54,015	56,830	65,619	272,087	39,215	46,830	36,085	49,665	58,285	73,286	176,305	969,402
	2,105,310	2,312,346	3,003,687	2,946,759	15,828,673	1,998,928	2,127,066	1,875,059	2,700,089	2,692,543	2,718,248	8,373,497	48,682,205
	51	43	53	45	58	51	45	52	54	46	37	47	50
スプレーカーネーション	62,080	94,990	111,515	106,186	280,761	73,345	114,366	117,740	133,593	102,637	100,846	158,072	1,456,131
	3,839,649	4,958,820	7,307,306	5,790,914	18,521,092	4,840,369	5,182,487	5,788,692	6,801,885	4,973,620	4,813,616	8,492,899	81,311,349
	62	52	66	55	66	66	45	49	51	48	48	54	56
カーネーション	103,260	149,005	168,345	171,805	552,848	112,560	161,196	153,825	183,258	160,922	174,132	334,377	2,425,533
	5,944,959	7,271,166	10,310,993	8,737,673	34,349,765	6,839,297	7,309,553	7,663,751	9,501,974	7,666,163	7,531,864	16,866,396	129,993,554
	58	49	61	51	62	61	45	50	52	48	43	72	54
バラ	188,471	206,796	307,572	244,357	234,422	278,025	250,817	223,218	270,450	263,422	236,149	242,088	2,945,787
	14,509,018	17,534,966	25,062,270	14,076,441	15,251,881	13,447,114	11,417,450	10,802,246	16,860,704	17,908,928	18,862,362	18,989,416	194,722,796
	77	85	81	58	65	48	46	48	62	68	80	78	66
スプレーバラ	43,862	36,016	64,404	79,109	81,878	89,275	100,414	70,579	85,670	90,321	72,907	73,679	888,114
	3,545,175	3,628,367	6,482,955	5,392,061	5,495,919	5,228,920	5,035,494	4,224,782	5,992,108	5,573,102	5,162,465	5,339,693	61,101,041
	81	101	101	68	67	59	50	60	70	62	71	72	69
バラ	232,333	242,812	371,976	323,466	316,300	367,300	351,231	293,797	356,120	353,743	309,056	315,767	3,833,901
	18,054,193	21,163,333	31,545,225	19,468,502	20,747,800	18,676,034	16,452,944	15,027,028	22,852,812	23,482,030	24,024,827	24,329,109	255,823,837
	78	87	85	60	66	51	47	51	64	66	78	77	67
ユリ	3,730	6,070	7,600	6,240	3,980	3,715	8,230	8,842	6,810	6,600	4,660	10,790	77,267
	371,856	466,725	574,350	518,016	418,213	396,213	540,067	739,730	700,091	635,819	445,773	743,104	6,549,957
	100	77	76	83	105	107	66	84	103	96	96	69	85
オリエンタルユリ	67,906	77,580	82,413	77,567	90,260	87,096	103,890	105,477	95,315	93,065	99,742	122,382	1,102,693
	17,324,460	17,791,054	22,230,581	17,774,196	19,624,825	18,052,217	19,203,992	22,459,359	21,000,184	19,849,074	20,301,529	27,816,048	243,427,519
	255	229	270	229	217	207	185	213	220	213	204	227	221
スカンユリ	12,900	11,350	13,780	16,485	19,187	17,600	15,750	14,505	10,930	9,960	13,145	12,850	168,442
	1,517,561	1,329,815	1,712,840	1,820,794	1,783,093	1,588,390	1,293,988	1,541,034	1,190,120	994,643	1,243,144	1,546,604	17,562,026
	118	117	124	110	93	90	82	106	109	100	95	120	104
その他ユリ	85,353	95,355	104,689	100,950	114,834	111,172	128,885	129,684	114,140	110,780	118,697	146,242	1,360,781
	19,366,547	19,636,471	24,662,534	20,215,432	22,026,490	20,359,495	21,190,940	24,938,204	23,110,842	21,617,296	22,058,406	30,138,411	269,321,068
	227	206	236	200	192	183	164	192	202	195	186	206	198
ユリ	12,710	14,579	16,142	11,620	21,261	14,287	16,403	22,824	37,473	29,819	22,659	21,735	241,512
	1,539,362	1,513,921	1,883,006	1,365,901	1,919,220	1,407,686	1,584,049	2,058,641	2,403,560	1,842,274	1,654,640	2,580,554	21,752,814
	121	104	117	118	90	99	97	90	64	62	73	119	90
ラン類	971	2,224	1,579	572	99	16	29	17	18	151	391	307	6,374
	125,166	198,041	208,004	52,026	14,652	4,725	10,258	8,925	8,348	30,829	62,648	68,210	791,832
	129	89	132	91	148	295	354	525	464	204	160	222	124

10切花の品目別取扱数量及び金額(月別)

上段:数量一本  
中段:金額一円  
下段:平均単価一円/本

品目	01月	02月	03月	04月	05月	06月	07月	08月	09月	10月	11月	12月	合計
ラン類	523	819	3,563	7,167	8,162	653	452	475	217	489	310	201	23,031
コチオウラン	173,003	249,847	445,020	672,472	709,207	112,339	96,478	215,931	86,665	167,517	115,056	119,556	3,163,691
	331	305	125	94	87	172	213	455	399	343	371	595	137
シンビジウム	3,419	5,301	3,601	2,217	1,612	1,066	1,524	1,862	1,945	1,950	2,705	6,152	33,354
	1,416,981	1,511,898	1,410,726	855,330	696,672	752,138	869,605	1,032,588	1,108,135	1,087,976	1,427,344	2,705,875	14,875,268
	414	285	392	386	432	706	571	555	570	558	528	440	446
デンファレ	96,321	112,385	112,020	87,342	102,331	95,336	147,072	171,561	131,639	159,147	149,123	171,306	1,535,583
	5,309,109	5,173,054	5,582,031	4,865,849	6,169,021	6,494,038	7,102,635	8,174,304	6,605,748	6,655,675	6,099,701	9,091,884	77,323,049
	55	46	50	56	60	68	48	48	50	42	41	53	50
その他ラン類	7,992	13,030	13,712	11,725	9,404	10,347	9,372	10,092	9,017	11,270	11,673	9,619	127,253
	748,563	1,340,475	1,217,040	924,235	738,515	782,258	797,331	760,307	730,275	946,911	871,893	813,582	10,671,385
	94	103	89	79	79	76	85	75	81	84	75	85	84
ラン類	121,836	148,338	150,617	120,643	142,869	121,705	174,852	206,831	180,309	202,826	186,861	209,320	1,967,107
	9,312,184	9,987,236	10,746,427	8,735,813	10,247,287	9,553,184	10,460,356	12,250,696	10,942,731	10,731,182	10,231,282	15,379,661	128,578,039
	76	67	71	72	72	78	60	59	61	53	55	73	65
球根類	7,000	6,060	4,150	680									29,960
アイリス	291,166	274,575	191,623	35,385									1,241,437
	42	45	46	52									41
アリアム	450	2,950	3,400	6,579	9,024	10,730	3,450			200		300	37,083
	28,143	130,615	261,506	506,225	868,106	807,130	247,211			4,200		8,401	2,861,537
	63	44	77	77	96	75	72			21		28	77
アルストロメリア	32,780	39,290	53,440	49,630	53,300	36,090	27,475	20,000	20,320	24,310	32,020	33,445	422,100
	3,069,960	2,835,933	4,952,019	3,478,378	3,082,665	2,563,994	2,088,027	1,798,001	1,800,070	2,256,853	2,969,633	3,271,284	34,176,817
	94	72	93	70	58	71	76	90	89	93	93	98	81
カラー	8,340	13,745	21,170	14,970	10,340	10,351	11,708	6,700	6,434	8,740	7,420	7,805	127,723
	803,600	1,151,827	1,835,936	1,171,951	721,816	973,167	1,102,123	735,797	720,361	965,961	946,611	903,703	12,032,853
	96	84	87	78	70	94	94	110	112	111	128	116	94
グラジオラス	9,110	22,140	21,330	17,800	12,990	17,320	20,530	18,770	20,150	18,760	23,890	39,690	242,480
	604,577	996,786	1,208,431	1,075,395	727,860	1,306,790	1,412,241	1,460,350	1,448,661	1,285,752	1,367,926	1,369,789	14,264,558
	66	45	57	60	56	75	69	78	72	69	57	35	59
グロリオサ	16,540	19,265	19,450	13,160	11,240	10,020	11,630	9,620	8,700	9,500	10,410	17,890	157,425
	2,234,131	2,107,082	3,048,937	2,230,463	1,678,845	1,546,946	1,773,340	1,604,099	1,803,270	1,891,713	2,029,021	3,062,271	25,010,118
	135	109	157	169	149	154	152	167	207	199	195	171	159
スイセン	8,720	2,250	650							350	2,200	5,620	19,790
	447,634	79,816	16,739							23,361	139,858	341,348	1,048,756
	51	35	26							67	64	61	53
チューリップ	42,625	79,760	111,420	11,430						1,500	3,650	12,660	263,040
	2,956,419	4,828,397	7,393,157	856,762						118,879	302,708	922,980	17,379,302
	69	61	66	75						79	83	73	66
フリージア	17,200	24,020	33,870	14,340						400	6,500	14,750	111,430
	900,372	1,021,778	1,596,065	744,605						25,200	385,462	845,396	5,532,528
	52	43	47	52						63	59	57	50
その他球根類	13,765	22,110	24,700	9,710	7,555	13,526	20,010	18,821	22,161	8,339	2,522	10,665	173,884
	907,681	1,130,156	1,250,383	536,425	543,625	964,074	1,000,715	1,048,580	872,538	320,719	273,769	739,984	9,588,649
	66	51	51	55	72	71	50	56	39	38	109	69	55
球根類	156,525	231,590	293,580	138,299	104,449	98,037	94,803	73,911	78,115	72,099	91,512	151,995	1,584,915
	12,243,683	14,556,965	21,754,796	10,635,589	7,632,917	8,162,101	7,623,657	6,646,827	6,658,550	6,892,638	8,586,661	11,742,171	123,136,555
	78	63	74	77	73	83	80	90	85	96	94	77	78
計	7,537	12,094	15,140	17,024	24,212	27,191	27,591	16,579	15,166	19,240	21,670	18,975	222,419
宿根草(多年草)類	766,669	1,083,178	1,450,188	1,568,124	1,623,273	1,891,268	2,013,079	1,426,448	1,389,150	1,630,086	1,968,808	2,352,533	19,162,804
アンスリウム	102	90	96	92	67	70	73	86	92	85	91	124	86
	109,590	173,680	227,705	170,996	168,080	103,470	101,315	86,295	100,185	92,630	110,810	114,135	1,558,891
	3,356,067	5,058,701	9,540,968	4,541,885	4,602,052	2,638,057	2,652,141	2,354,771	3,355,936	3,270,612	4,098,217	3,963,504	49,432,911
ガーベラ	31	29	42	27	27	25	26	27	33	35	37	35	32



10切花の品目別取扱数量及び金額(月別)

上段:数量-本  
中段:金額-円  
下段:平均単価-円/本

品目	01月	02月	03月	04月	05月	06月	07月	08月	09月	10月	11月	12月	合計
宿根草(多年草)類	31,385	53,660	63,230	39,650	59,505	30,919	55,550	19,770	21,730	29,580	35,618	42,280	482,877
カスミノウ	3,156,150	3,966,436	6,456,522	3,504,739	4,911,922	2,716,295	3,557,305	2,727,120	3,722,215	2,754,785	2,836,463	5,219,245	45,529,197
	101	74	102	88	83	88	64	138	171	93	80	123	94
カンガルーポー	540	820	2,240	3,970	9,458	2,330	540	80	165	1,460	520	305	22,428
	18,948	18,479	54,133	87,962	271,451	76,965	20,395	4,882	7,297	61,631	21,323	16,526	659,992
	35	23	24	22	29	33	38	61	44	42	41	54	29
クジャクソウ	12,290	9,050	12,330	12,980	11,670	13,240	12,800	12,655	16,530	24,455	27,835	18,020	183,855
	926,826	672,878	906,921	827,898	884,947	932,164	825,294	877,483	1,084,690	1,432,933	1,653,695	1,272,382	12,298,111
	75	74	74	64	76	70	64	69	66	59	59	71	67
シャクヤク		10	700	9,380	23,880	17,813	290				20	105	52,198
		1,238	69,195	1,158,993	2,318,552	1,671,841	22,995				2,497	17,183	5,262,494
		124	99	124	97	94	79				125	164	101
宿根スターチス	30	20		475	3,290	18,008	20,260	24,685	16,240	5,370	980	120	89,478
	4,725	6,300		47,565	302,189	1,550,444	1,449,025	1,785,572	1,336,932	424,360	92,557	34,400	7,034,069
	158	315		100	92	86	72	72	82	79	94	287	79
ジンジャー類	357	750	1,230	2,104	4,793	5,864	8,034	4,497	3,715	6,658	5,673	2,712	46,387
	19,088	59,220	104,842	142,158	242,163	354,981	397,564	217,082	176,577	341,236	278,163	123,373	2,456,447
	53	79	85	68	51	61	49	48	48	51	49	45	53
ストレリチア	6,659	5,551	8,187	9,663	11,522	17,318	16,190	13,395	10,170	13,640	17,160	11,245	184,347
	282,056	257,872	355,780	368,026	409,218	733,172	1,062,123	1,015,874	23,184	19,916	22,360	15,445	215,211
	42	46	43	38	36	42	26	29	30	28	29	45	33
ソリダコ	72,040	119,480	127,010	116,960	105,150	99,590	96,450	94,700	94,350	81,220	96,230	101,210	1,204,390
	3,782,482	4,077,273	4,927,517	3,551,739	3,441,090	3,016,059	2,109,497	3,391,682	3,020,259	2,954,491	3,302,099	4,105,399	41,679,587
	53	34	39	30	33	30	22	36	32	36	34	41	35
デルフィニウム	9,140	12,260	13,685	22,830	21,882	22,750	16,190	13,395	10,170	13,640	17,160	11,245	184,347
	1,430,890	1,747,539	2,282,441	2,422,649	2,167,572	2,574,505	1,994,018	2,002,162	1,621,459	1,830,554	2,303,319	1,600,737	23,977,845
	157	143	167	106	99	113	123	149	159	134	134	142	130
マーガレット	6,560	37,080	47,930	9,830	2,100					4,500	8,050	4,290	120,340
	361,603	1,309,381	1,830,698	337,108	17,797					169,055	243,940	161,374	4,430,956
	55	35	38	34	8					38	30	38	37
リアトリス	5,280	4,770	25,645	51,260	8,390	3,640	3,490	910	910	150	300	1,300	105,135
	52,288	70,243	531,025	851,711	285,913	170,775	147,110	42,696	827	827	3,150	26,145	2,181,883
	10	15	21	17	34	47	42	47	47	6	11	20	21
リンドウ	150	100			100	8,450	51,530	137,280	91,690	46,000	1,730		337,030
	16,825	9,450			13,650	793,141	2,561,571	6,448,354	4,682,317	2,721,482	109,108		17,355,898
	112	95			137	94	50	47	51	59	63		51
その他宿根草(多年草)類	10,016	12,331	15,636	20,443	24,383	32,971	41,369	37,931	39,475	28,592	30,749	20,099	313,995
	676,544	818,132	1,056,136	1,261,918	1,405,735	1,775,678	2,024,640	1,567,274	2,005,540	1,534,183	1,563,602	1,198,636	16,888,018
	68	66	68	62	58	54	49	41	51	54	51	60	54
宿根草(多年草)類計	271,574	441,656	560,668	487,565	478,415	403,554	476,050	483,542	432,600	373,411	379,705	350,241	5,138,981
	14,851,161	19,156,320	29,566,366	20,672,475	22,897,524	20,895,345	20,836,757	23,861,400	23,086,502	19,678,563	19,134,149	20,786,704	255,423,266
	55	43	53	42	48	52	44	49	53	53	50	59	50
一・二年草類	1,950	4,550	4,850	3,730	5,280	6,250	9,620	12,625	4,656	3,084	5,200	4,430	66,225
アスター	140,962	236,250	261,607	214,777	322,402	377,369	502,527	653,649	315,843	205,992	271,767	237,266	3,740,411
	72	52	54	58	61	60	52	68	68	67	52	54	56
キンギョソウ	20,485	46,535	30,040	19,290	10,330	3,070	2,870	1,060	1,200	8,320	14,610	15,310	173,120
	1,203,312	1,691,873	1,367,699	898,222	664,018	225,373	159,650	61,425	75,126	513,023	854,893	1,047,082	8,761,696
	59	36	46	47	64	73	56	58	63	62	59	68	51
コスモス	800	1,750	1,540	1,210	960	700	570	2,040	4,041	5,410	6,000	1,500	26,521
	16,855	65,137	33,203	30,848	28,512	19,296	11,340	36,186	99,808	135,716	121,836	26,115	624,852
	21	37	22	25	30	28	20	18	25	25	20	17	24
スイートピー	128,965	171,515	133,355	35,395	2,955	2,685	1,090	700	1,430	1,510	7,265	40,635	527,500
	3,644,663	4,230,603	4,590,987	1,117,306	130,804	134,566	127,794	35,700	87,046	110,576	262,355	1,202,066	15,674,466
	28	25	34	32	44	50	117	51	61	73	36	30	30

10切花の品目別取扱数量及び金額(月別)

上段:数量一本  
中段:金額一円  
下段:平均単価一円/本

品目	01月	02月	03月	04月	05月	06月	07月	08月	09月	10月	11月	12月	合計
一・二年草類	26,800	37,520	41,240	58,390	57,650	24,390	34,800	34,700	15,330	16,440	25,910	34,880	408,050
スターチス・シス	1,938,150	2,155,924	2,496,582	2,172,172	2,225,258	1,452,919	1,830,446	2,261,772	1,027,544	1,174,841	1,595,418	2,414,760	22,745,786
アータ	72	57	61	37	39	60	53	65	67	71	62	69	56
ストック	35,810	50,535	50,805	21,415	2,350	930		40	80	10,835	41,350	35,285	249,435
	3,301,241	3,296,141	3,918,265	1,773,872	169,993	62,054		840	3,360	678,217	2,733,722	3,351,469	19,289,174
	92	65	77	83	72	67		21	42	63	66	95	77
トルコキキョウ	54,330	67,165	91,370	67,090	116,095	120,213	75,764	81,439	88,067	83,539	77,190	67,483	989,745
	7,242,102	8,217,306	10,811,425	8,698,376	9,828,291	9,533,209	8,452,645	10,851,358	11,668,232	10,838,661	11,019,161	9,493,650	116,654,416
	133	122	118	130	85	79	112	133	132	130	143	141	118
ナデシコ類	2,160	1,390	1,945	2,220	2,580	4,695	3,980	1,950	2,960	2,460	3,130	1,730	31,200
	120,715	78,395	122,250	107,887	151,988	279,075	213,790	110,415	152,035	144,954	197,403	101,390	1,780,297
	56	56	63	49	59	59	54	57	51	59	63	59	57
ヒマワリ	8,986	24,433	39,974	25,862	38,894	42,474	57,718	39,320	55,685	33,550	23,570	14,305	404,771
	446,348	942,343	1,992,174	1,196,162	1,389,614	2,053,670	2,426,932	2,019,493	2,581,819	1,462,918	1,072,792	525,015	18,109,280
	50	39	46	46	36	48	42	51	46	44	46	37	45
その他一・二年草類	7,310	17,735	24,390	17,227	17,755	19,920	27,910	48,580	17,150	13,880	13,540	58,063	283,460
	403,137	724,296	1,042,221	757,313	695,851	848,857	806,582	1,538,677	751,903	671,588	595,148	5,042,059	13,877,632
	55	41	43	44	39	43	29	32	44	48	44	87	49
一・二年草類	287,596	423,128	419,509	251,829	254,849	225,327	214,322	222,454	190,599	179,028	217,765	273,621	3,160,027
	18,457,485	21,638,268	26,636,413	16,966,935	15,606,731	14,986,388	14,531,706	17,569,515	16,762,716	15,936,486	18,724,495	23,440,872	221,258,010
	64	51	63	67	61	67	68	79	88	89	86	86	70
その他切花	45,667	82,202	115,174	77,290	96,813	87,569	106,008	94,020	85,508	74,191	65,459	64,719	994,620
	2,765,431	4,046,630	5,790,656	4,290,260	4,987,449	4,717,313	6,283,802	4,686,044	4,475,733	3,951,645	4,151,392	3,990,718	54,137,073
	61	49	50	56	52	54	59	50	52	53	63	62	54
その他切花	45,667	82,202	115,174	77,290	96,813	87,569	106,008	94,020	85,508	74,191	65,459	64,719	994,620
	2,765,431	4,046,630	5,790,656	4,290,260	4,987,449	4,717,313	6,283,802	4,686,044	4,475,733	3,951,645	4,151,392	3,990,718	54,137,073
	61	49	50	56	52	54	59	50	52	53	63	62	54
切葉	2,355	5,478	8,172	7,811	10,463	9,905	8,980	6,267	7,382	6,550	8,662	4,598	86,623
	224,024	371,836	539,180	512,741	488,151	450,886	459,067	259,888	369,705	433,336	470,197	276,905	4,855,916
	95	68	66	66	47	46	51	41	50	66	54	60	56
アレカヤシ	77,350	67,910	73,230	88,838	75,725	95,895	90,740	103,250	83,210	101,700	90,160	91,570	1,039,578
	2,428,939	2,157,306	2,559,621	2,734,226	2,449,369	2,668,433	2,210,003	2,472,976	2,003,305	2,290,962	2,127,683	2,263,572	28,366,395
	31	32	35	31	32	28	24	24	24	23	24	25	27
タマシダ	4,900	14,500	21,150	25,700	26,250	8,850	7,630	2,900	400	450	1,900	3,150	117,780
	48,615	90,403	160,490	124,371	171,570	54,862	62,582	24,728	3,255	7,560	18,375	10,500	777,311
	10	6	8	5	7	6	8	9	8	17	10	3	7
ドラセナ	47,202	34,834	55,103	49,927	56,625	74,052	84,213	75,504	89,299	117,573	144,076	137,011	965,419
	1,386,769	1,091,256	1,597,724	1,435,325	1,503,881	1,919,530	1,837,393	2,032,179	2,189,830	2,442,106	2,870,818	3,009,034	23,315,845
	29	31	29	29	27	26	22	27	25	21	20	22	24
レザーフアン	42,600	46,400	71,660	52,450	77,295	51,175	51,660	53,275	52,875	44,850	48,485	59,425	652,150
	1,347,379	1,402,048	1,908,974	1,412,199	2,306,622	1,373,007	1,506,981	1,624,090	1,532,064	1,425,348	1,564,376	1,700,274	19,103,362
	32	30	27	27	30	27	29	30	29	32	32	29	29
その他切葉	132,068	154,506	139,156	123,898	169,569	183,219	182,244	153,596	164,602	163,908	176,532	152,124	1,895,422
	3,691,724	4,267,035	4,470,957	4,050,056	5,009,254	4,696,269	4,578,353	4,483,126	4,993,595	4,885,141	5,336,698	6,406,251	56,868,359
	28	28	32	33	30	26	25	29	30	30	30	42	30
切葉	306,475	323,628	368,471	348,624	415,927	423,096	425,467	394,792	397,768	435,031	469,815	447,878	4,756,972
	9,127,450	9,379,884	11,236,846	10,268,918	11,928,847	11,162,987	10,654,379	10,896,987	11,091,754	11,484,453	12,388,147	13,666,536	133,287,188
	30	29	30	29	29	26	25	28	28	26	26	31	28
切枝	344	271	70	235	20	75	75						2,117
	77,999	47,670	8,400	20,882	8,400	10,762	10,762						624,769
	227	176	120	89	420	143	143						295
サクラ	5,088	4,326	6,548	3,115									20,837
	1,528,976	844,876	1,508,714	1,019,903									5,062,699
	301	195	230	327									243

10切花の品目別取扱数量及び金額（月別）

上段：数量一本  
中段：金額一円  
下段：平均単価一円/本

品目	01月	02月	03月	04月	05月	06月	07月	08月	09月	10月	11月	12月	合計
切枝 サザンカ	56 7,350 131									120 10,930 91	275 35,068 128	65 7,770 120	516 61,118 118
センリヨウ	80 5,880 74											122,940 13,544,366 110	122,940 13,550,246 110
ナツハゼ				40 7,875 197	265 45,045 170	466 101,284 217	360 63,000 175	185 34,019 184	60 13,650 228	10 364 36			1,386 265,237 191
ナンテン	1,540 92,505 60				8,400 210	65 2,835 44	40 2,782 70			100 1,103 11	95 10,732 113	99,545 10,030,193 101	101,425 10,148,550 100
マツ	2,361 96,131 41	12 10,500 875									290 46,610 161	214,799 14,498,152 67	217,462 14,651,393 67
モモ	676 37,799 56	24,043 1,984,428 83	610 159,648 262										25,329 2,181,875 86
ワックスフラワー	1,060 70,638 67	1,405 71,358 51	1,250 56,974 46	530 26,749 50	20 376 19	208 17,894 86	3140 144,241 46	7,784 399,467 51	5,650 290,498 51	5,800 243,474 42	5,939 265,230 45	1,700 67,532 40	34,486 1,654,431 48
その他切枝	63,030 6,251,665 99	72,908 6,212,152 85	83,362 8,295,305 100	56,324 6,104,730 108	56,968 5,686,335 100	64,852 6,189,395 95	63,521 6,548,416 103	48,536 5,387,600 111	76,564 7,830,229 102	70,557 7,519,889 107	89,891 8,640,753 96	104,644 15,785,705 151	851,157 90,452,174 106
切枝 計	74,235 8,168,943 110	102,965 9,170,984 89	91,840 10,029,041 109	60,244 7,180,139 119	57,313 5,748,556 100	65,666 6,322,170 96	67,061 6,758,439 101	56,505 5,821,086 103	82,274 8,134,377 99	76,587 7,775,760 102	96,610 9,050,788 94	546,355 54,492,209 100	1,377,655 138,652,492 101
加工品 加工品		90 8,505 95	20 1,050 53		20 5,250 263		445 36,645 82	560 68,250 122	100 12,600 126	720 33,302 46	3,295 256,147 78	55,067 3,580,375 65	60,317 4,002,124 66
加工品 計		90 8,505 95	20 1,050 53		20 5,250 263		445 36,645 82	560 68,250 122	100 12,600 126	720 33,302 46	3,295 256,147 78	55,067 3,580,375 65	60,317 4,002,124 66
その他 その他	3,406 28,539 8	2,115 27,615 13	2,555 118,298 46	13,750 215,761 16	8,758 163,388 19	3,396 126,504 37	9,226 165,996 18	9,241 176,424 19	6,948 249,459 36	4,792 307,471 64	5,620 149,668 27	3,881 93,821 24	73,688 1,822,944 25
その他 計	3,406 28,539 8	2,115 27,615 13	2,555 118,298 46	13,750 215,761 16	8,758 163,388 19	3,396 126,504 37	9,226 165,996 18	9,241 176,424 19	6,948 249,459 36	4,792 307,471 64	5,620 149,668 27	3,881 93,821 24	73,688 1,822,944 25
総計	3,333,990 164,890,419 49	4,207,172 189,283,743 45	5,743,704 269,335,220 47	4,028,625 174,441,173 43	3,460,615 184,225,275 53	2,490,695 146,724,446 59	2,645,316 144,803,071 55	3,066,417 177,393,198 58	2,603,859 164,606,237 63	2,475,437 156,328,365 63	2,977,389 168,878,385 57	5,655,340 310,064,041 55	42,688,559 2,250,973,573 53

1 1 切花の品目別産地別取扱数量及び金額（月別）

上段：数量 - 本  
下段：金額 - 円

品目	01月	02月	03月	04月	05月	06月	07月	08月	09月	10月	11月	12月	合計
大ギク													
北海道										2,220	2,030		6,240
								66,885	105,630	176,925	127,365		476,805
東京都	15,160	34,960	7,200	4,380	38,680	51,660	49,725	83,980	44,900	52,050	33,650	16,236	432,581
	865,022	1,848,053	451,779	248,445	2,055,479	3,084,607	2,800,458	5,854,090	3,524,827	3,703,201	2,736,654	1,633,507	28,806,122
静岡県							1,400			1,000	500		3,400
							64,575			74,026	21,000		168,001
愛知県													
								36,720	35,800	26,920	32,280	17,920	332,190
								3,445,050	3,480,752	2,369,220	2,774,940	1,644,090	25,287,362
大阪府	2,980	1,373	520	1,160	34,900	61,040	58,990	65,030	41,910	28,954	26,910	33,131	356,898
	241,080	126,262	66,780	102,585	2,312,099	3,643,025	2,937,590	2,908,050	2,367,367	2,315,120	1,366,447	3,397,228	21,783,633
兵庫県													
								4,160	1,650		2,160	200	20,810
								350,153	141,486		161,280	25,200	1,508,354
福岡県	810	820	560	210	430	610	180	9,560	1,860	1,250	1,420	4,870	22,580
	58,065	58,065	40,530	16,065	32,550	35,910	12,285	852,495	127,890	95,760	120,750	424,410	1,874,775
熊本県													
								400	320	160	987	1,200	7,667
								33,180	26,880	12,600	78,603	97,020	633,633
宮崎県	27,780	7,550		750	49,240	55,350	49,550	69,760	67,800	68,660	67,620	33,360	497,420
	2,197,122	535,916		23,625	2,938,842	3,118,387	2,773,988	4,831,138	4,587,443	5,209,516	5,212,978	2,872,587	34,301,542
鹿児島県	21,090	4,240	2,080	6,520	4,320	28,400	28,250	30,930	31,680	47,610	16,640	20,680	242,440
	1,284,673	276,505	100,588	238,137	219,975	989,627	1,025,484	1,831,571	1,672,965	3,058,914	902,790	1,769,089	13,370,318
県外計	67,820	51,663	11,600	43,440	184,930	254,380	239,325	301,530	226,920	228,824	184,197	127,597	1,922,226
	4,645,962	3,069,081	761,107	2,779,467	10,990,240	14,533,326	12,842,290	20,172,612	16,035,240	17,015,282	13,502,807	11,863,131	128,210,545
那覇市													200
													8,400
うるま市	31,310	28,880	13,790	2,140									106,320
	1,004,319	1,171,008	458,691	57,434									4,266,764
宜野湾市	390	40	40	430									1,000
	10,394		420	4,515									19,004
浦添市	221,850	254,640	615,440	295,520	75,160	1,600				1,100	61,490	579,470	2,106,270
	9,169,277	8,822,225	22,788,801	9,928,083	2,414,819	52,500				81,900	2,762,996	23,038,545	79,059,146
名護市													13,200
													682,078
													4,560
													22,207
糸満市													
													630,430
沖縄市	75,330	105,720	191,300	84,260	1,500								25,604,607
	3,546,210	3,666,799	9,260,875	2,854,731	26,250								5,446,177
南城市	5,300	23,350	17,650	7,200									53,800
	208,949	873,857	595,611	201,075									1,886,842
大豆味村													1,550
													20,370
今帰仁村	2,400	9,980	2,950	11,400	1,950								101,480
	155,400	478,588	74,025	407,399	47,250								4,690,132
本部町													25,500
													1,020,860
伊江村	127,830	140,250	154,390	150,500	65,920	3,800							865,690
	2,328,293	2,013,300	2,881,171	2,168,440	792,850	43,837							14,931,118
読谷村													1,670
													86,940

1 1 切花の品目別産地別取扱数量及び金額（月別）

上段：数量 - 本  
下段：金額 - 円

品目	01月	02月	03月	04月	05月	06月	07月	08月	09月	10月	11月	12月	合計
大ギク	9,330	10,950	10,130	19,200	9,920						1,400	24,530	85,460
北中城村	86,412	383,775	352,850	587,778	401,100						51,450	1,096,777	2,960,142
中城村	1,800	2,990	4,220	1,730	560							200	11,500
	18,374	38,270	65,099	16,642	9,922							5,250	153,557
西原町	50	1,310	110	230	200							3,860	5,760
	525	12,284	1,155	2,415	6,300							155,715	178,394
八重瀬町	2,690	1,230	4,940	250								4,390	13,500
	33,334	16,957	88,250	2,625								102,457	243,623
南風原町												600	600
												8,400	8,400
県内計	478,280	579,770	1,017,040	585,360	155,860	9,900	60			3,330	161,360	1,037,530	4,028,490
	16,561,487	17,488,298	36,627,218	16,821,604	3,715,658	117,442	1,102			187,267	5,321,200	39,001,308	135,842,584
外国	12,330	3,200	4,000		300	7,960	2,100		2,220	400	600		33,110
	403,872	55,650	73,500		5,775	226,695	80,115		57,330	10,080	9,450		922,467
大ギク	558,430	634,633	1,032,640	628,800	340,790	264,580	241,485	309,490	229,140	232,554	346,157	1,165,127	5,983,826
	21,611,321	20,613,029	37,461,825	19,601,071	14,705,898	14,656,543	12,923,507	20,399,307	16,092,570	17,212,629	18,833,457	50,864,439	264,975,596
スプレーギク								1,160	6,910	4,590	5,950		18,610
北海道								86,310	424,095	378,055	170,205		1,058,665
								70,400	31,640	25,720	32,690		270,435
東京都	6,110	7,275	1,800	2,110	5,210	28,170	26,610	5,184,251	2,152,750	1,756,184	2,207,854	32,700	18,739,692
	392,109	433,828	95,914	150,269	322,832	2,028,128	1,754,289					2,261,284	
静岡県						700			760	1,820			3,280
						45,150			34,230	103,550			182,910
愛知県	600				600								1,200
	28,350				6,300								34,650
大阪府	7,780	5,360	4,910	6,250	9,980	23,570	31,540	37,160	28,580	21,390	24,450	20,310	221,280
	530,407	351,750	246,120	230,476	617,396	1,905,166	2,107,632	2,106,058	1,393,678	855,621	922,791	1,204,347	12,471,442
福岡県	180	300	1,080		3,260	11,910	1,880	8,270	1,770	1,920	1,500	5,490	37,560
	13,860	18,900	61,425		211,628	765,085	96,075	510,302	111,825	137,341	116,445	324,975	2,367,861
熊本県		5,980	3,000	3,400	3,800	600	800	600	720		1,200	3,520	23,620
		357,630	189,525	224,175	213,150	40,425	42,000	45,150	45,360		49,140	132,720	1,339,275
宮崎県							10,700	10,480	4,100	9,480	2,400	600	37,760
							662,445	738,624	253,995	597,765	109,200	12,600	2,374,629
鹿児島県	37,510	38,650	55,460	30,380	15,400	5,500		5,380	480	1,020	8,240	50,250	248,270
	1,205,976	1,140,983	2,319,662	1,259,002	529,725	258,615		246,435	10,080	68,198	364,770	2,471,700	9,875,146
県外計	52,180	57,565	66,250	42,140	38,250	70,450	71,530	133,450	74,960	65,940	76,430	112,870	862,015
	2,170,702	2,303,091	2,912,646	1,863,922	1,901,031	5,042,569	4,662,441	8,917,130	4,426,013	3,896,694	3,940,405	6,407,626	48,444,270
那覇市			1,610	13,100	800								15,510
			21,735	148,120	4,200								174,055
うるま市			1,520	590									2,110
			50,190	10,183									60,373
宜野湾市	1,710	1,580	240	310									3,840
	18,690	9,607	6,195	3,307									37,799
浦添市	36,560	24,910	14,330	29,510	22,960	2,860		13,060	5,900	940	24,120	12,710	187,860
	1,616,739	1,054,517	638,720	1,218,214	943,009	88,515		347,653	297,047	35,753	881,370	616,980	7,738,517
名護市	6,900	400	2,100	20,320	11,200								62,120
	143,535	3,150	66,150	489,563	153,825								2,012,541
沖縄市	18,680	49,120	33,710	51,560	49,710	7,520		8,880	21,480	29,400	29,400	51,100	321,160
	422,777	1,480,862	1,024,008	1,410,880	1,423,427	292,267		425,720	874,381	913,756		1,361,618	9,629,696

1 1 切花の品目別産地別取扱数量及び金額（月別）

上段：数量 - 本  
下段：金額 - 円

品目	01月	02月	03月	04月	05月	06月	07月	08月	09月	10月	11月	12月	合計
スプレーギク	200		660	250								1,180	2,290
南城市	4,725		14,994	7,875								32,970	60,564
北中城村		5,360 146,262		1,080 20,317									6,440 166,579
西原町					1,200 525								1,200 525
八重瀬町			620 13,334										620 13,334
県内計	64,050 2,206,466	81,370 2,694,398	54,790 1,835,326	116,720 3,308,459	85,870 2,524,986	10,380 380,782	21,940 773,373	21,940 773,373	27,380 1,171,428	30,340 949,509	24,120 881,370	86,190 3,167,886	603,150 19,893,983
外国	13,100 879,900	13,800 948,150	15,000 1,037,085	15,800 1,029,525	15,000 981,487	16,800 1,185,450	21,500 1,495,200	22,000 1,558,725	18,600 1,286,775	20,000 1,387,575	26,200 1,772,820	34,580 2,357,565	232,380 15,920,257
スプレーギク 小ギク	129,330 5,257,068	152,735 5,945,639	136,040 5,785,057	174,660 6,201,906	139,120 5,407,504	97,630 6,608,801	615,764 6,157,641	177,390 11,249,228	120,940 6,884,216	116,280 6,233,778	126,750 6,594,595	233,640 11,933,077	1,697,545 84,258,510
岩手県								107,000 4,656,749	20,500 668,848				127,500 5,325,597
福島県							11,600 461,895	186,210 7,071,820	23,160 962,010	12,410 533,190	1,760 105,210	5,100 15,442	235,140 9,134,125
東京都						4,330 207,953	18,320 610,880	27,100 1,020,549	14,660 584,511	23,850 1,116,780	980 59,850		89,240 3,600,523
愛知県									850 14,175				850 14,175
大阪府					600 27,300	21,830 1,048,949	37,185 1,064,962	90,615 1,647,818	61,110 1,418,968	16,105 583,650	14,425 258,570	5,100 15,442	246,970 6,065,659
兵庫県											500 27,824		500 27,824
福岡県					200 8,400	8,660 374,799	8,270 338,521	3,670 156,503	16,490 672,633	1,180 39,270			38,470 1,590,126
宮崎県							9,600 382,984	23,420 999,641	6,490 244,806	9,120 460,054	1,450 79,274	500 14,437	50,580 2,181,196
鹿児島県					470 16,380		1,340 31,290		720 28,560	3,130 153,300	300 3,150		5,960 232,680
県外計					1,270 52,080	34,820 1,631,701	86,315 2,890,532	438,015 15,553,080	143,980 4,594,511	65,795 2,886,244	19,415 533,878	5,600 29,879	795,210 28,171,905
那覇市	400 2,100	860 5,092	7,240 54,712	6,620 33,785							280 2,940	240 1,070	15,640 99,639
うるま市	590 3,884	350 1,837	1,080 10,038	14,950 93,993	1,720 10,930							950 11,025	19,640 131,707
宜野湾市												150 786	150 786
浦添市	749,090 15,974,933	996,310 23,138,145	1,694,570 39,623,251	922,880 18,952,876	366,710 6,860,423	68,950 1,807,048	4,100 119,963	7,150 179,967			178,360 4,305,942	992,090 24,522,247	5,980,210 135,484,795
名護市	200 2,100		940 14,385	3,800 11,970				3,690 82,109			400 10,500	750 8,242	9,780 129,306
糸満市	1,770 10,552	14,800 82,320	3,940 18,585	6,830 40,057	2,500 51,975		540 3,727				1,360 18,480	11,010 37,820	42,750 263,516
沖縄市	4,750 78,214	15,050 95,392	39,440 476,497	20,910 140,437	6,710 70,675	2,990 61,215	7,960 206,062		700 20,894	14,000 195,352	10,800 331,064	9,860 67,534	133,170 1,743,336

1 1 切花の品目別産地別取扱数量及び金額（月別）

上段：数量・本  
下段：金額・円

品目	01月	02月	03月	04月	05月	06月	07月	08月	09月	10月	11月	12月	合計
小ギク	330		60	300	300							340	1,330
南城市	1,732		630	945	1,260							7,035	11,602
大宜味村								9,610					9,610
								185,010					185,010
今帰仁村					2,600								2,600
					34,230								34,230
恩納村		550	100	1,830									2,480
		4,199	524	5,974									10,697
読谷村		260	200	3,100									3,560
		1,365	1,050	10,710									13,125
北中城村		3,500	5,710	16,580	2,210								31,800
		81,532	125,685	269,857	49,295								652,893
中城村		2,170	2,270	720	500								7,200
		13,489	12,649	4,356	1,700								8,588
西原町		4,510	1,690	12,220	1,500	1,000				2,250			33,280
		22,527	19,734	72,160	5,250	32,025				2,835			220,001
八重瀬町		187,030	153,210	118,310	49,890					170,960			1,133,060
		3,228,379	2,791,130	1,454,189	500,486					1,742,406			15,493,909
南風原町		6,620	15,750										22,370
		154,035	406,350										560,385
県内計		956,120	1,926,200	1,129,050	434,640	72,940	12,600	20,450	700	14,000	364,410	1,342,870	7,448,630
		19,497,618	26,449,959	43,543,638	21,091,309	1,900,288	329,752	447,086	20,894	195,352	6,414,167	27,618,654	155,094,941
小ギク		956,120	1,926,200	1,129,050	435,910	107,760	98,915	458,465	144,680	79,795	383,825	1,348,470	8,243,840
		19,497,618	26,449,959	43,543,638	21,091,309	3,531,989	3,220,284	16,000,166	4,615,405	3,081,596	6,948,045	27,648,533	183,266,846
その他キク		2,060	1,380	1,600	1,400	1,330	1,970	970	1,090	1,270	1,350	5,050	21,060
		208,534	146,055	154,980	131,565	124,248	178,615	97,230	118,532	131,548	138,862	689,791	2,306,997
東京都		160	210	50	13	13	170	340	270	1,208	780	3,590	6,791
		16,800	23,205	4,410	2,047	2,047	15,750	35,805	15,464	101,325	75,600	421,218	711,624
宮崎県										200			200
										10,500			10,500
県外計		1,750	1,380	1,650	1,400	1,343	2,140	1,310	1,360	2,678	2,130	8,640	28,051
		203,637	231,739	159,390	131,565	126,295	194,365	133,035	133,996	243,373	214,462	1,111,009	3,029,121
外国							200	600					800
							2,100	5,250					7,350
その他キク		2,270	1,380	1,650	1,400	1,343	2,340	1,910	1,360	2,678	2,130	8,640	28,051
		203,637	231,739	159,390	131,565	126,295	196,465	138,285	133,996	243,373	214,462	1,111,009	3,036,471
北海道		100					500	400	75	1,000			2,075
		4,200					16,800	15,750	3,150	45,675			85,575
東京都		8,450	9,300	14,045	39,530	14,260	18,090	14,150	17,690	20,890	22,053	25,515	215,242
		545,005	528,970	756,547	2,780,129	785,703	930,234	764,856	1,022,427	1,145,811	1,176,836	1,488,566	12,775,481
愛知県		1,075	2,750	400	5,400	700	800	200	1,825	1,825	3,500	2,175	19,025
		43,575	72,449	8,400	101,586	34,648	32,025	9,450	29,766	29,766	45,675	102,374	490,709
大阪府		12,885	10,460	13,376	60,082	17,655	19,540	15,310	23,300	26,943	34,735	70,107	318,877
		690,754	500,991	799,349	4,270,446	915,287	922,257	812,134	1,267,897	1,171,705	1,017,419	3,094,109	16,190,398
兵庫県					3,450	600		725	200				4,975
					264,074	24,150		39,505	13,649				341,378
岡山県			100										100
			6,825										6,825

1 1 切花の品目別産地別取扱数量及び金額（月別）

上段：数量・本  
下段：金額・円

品目	01月	02月	03月	04月	05月	06月	07月	08月	09月	10月	11月	12月	合計
ｽﾌｻﾀﾞｰﾄﾞｶｰﾈｰｼﾞｵ	4,900	9,400	6,600	12,600	47,800							8,750	90,050
香川県	203,700	301,875	273,001	418,690	2,607,938							552,301	4,357,505
福岡県			75		1,900				600	100	575		3,250
			6,300		144,900				39,900	7,350	20,475		218,925
佐賀県	200	1,185	400	300	820					27	973	458	4,363
	10,237	76,779	28,875	21,523	55,040					1,648	63,568	27,195	284,865
熊本県		2,400	6,050	7,700	9,875								26,025
	1,800	71,400	272,739	320,518	544,168								1,208,825
宮崎県	114,969	2,500	1,000	200							300	1,700	7,500
	950	145,947	64,571	12,600							13,124	98,434	449,645
鹿児島県	44,625			850	1,600		100			900	1,550		5,950
	30,260	38,095	39,070	30,450	84,788		3,150			26,250	55,125		244,388
県外計	1,652,865	1,702,611	2,216,607	2,392,989	10,853,069	1,759,788	1,904,466	1,641,695	2,347,023	2,428,205	2,392,222	5,362,979	36,654,519
浦添市					900								900
県内計					55,650								55,650
外国	10,920	15,920	17,760	15,040	100,730	6,000	7,800	5,300	7,800	6,600	9,600	67,600	271,070
	452,445	609,735	787,080	553,770	4,919,954	239,140	222,600	233,364	353,066	264,338	326,026	3,010,518	11,972,036
ｽﾌｻﾀﾞｰﾄﾞｶｰﾈｰｼﾞｵ	41,180	54,015	56,830	65,619	272,087	39,215	46,830	36,085	49,665	58,285	73,286	176,305	969,402
ｽﾌﾄﾞｰｶｰﾈｰｼﾞｵ	2,105,310	2,312,346	3,003,687	2,946,759	15,828,673	1,998,928	2,127,066	1,875,059	2,700,089	2,692,543	2,718,248	8,373,497	48,682,205
北海道		925			100	100	36,006	52,414	55,125	36,650	15,650	3,075	200,045
		31,238			3,675	4,200	1,697,171	2,292,053	2,488,276	1,632,252	790,321	163,013	9,102,199
東京都	12,555	12,180	17,815	12,310	35,235	38,755	23,290	11,285	15,875	11,040	13,345	13,300	216,985
	859,335	701,930	1,349,826	724,522	2,636,395	2,815,970	1,406,195	761,021	981,500	653,189	739,060	753,096	14,382,039
愛知県	1,175	1,800	500	300	175					525	2,825	300	7,600
	29,925	29,400	9,450	6,300	3,675					11,812	45,150	3,150	138,862
大阪府	11,000	18,650	19,540	17,680	49,090	17,515	36,570	33,746	30,715	34,300	24,275	16,073	309,154
	769,045	1,027,433	1,388,586	1,065,801	3,843,892	1,134,734	1,502,421	1,905,595	1,863,321	1,864,620	1,125,180	1,104,720	18,595,348
兵庫県									100				100
									6,300				6,300
和歌山県		3,600	1,100										4,700
		230,993	83,470										314,463
岡山県	700	775	825	875	6,000	11,350	10,025	10,550	7,075	5,475	3,750	1,800	59,200
	44,100	39,375	60,243	44,362	269,324	650,207	343,600	454,123	311,319	204,610	156,311	88,454	2,666,028
香川県	400	1,300	600	500	1,100								3,900
	15,750	42,525	28,875	12,600	43,050								142,800
福岡県	100			100	6,500	100	200	145	113	2,800	5,200	19,360	34,618
	5,775			4,200	413,700	7,350	6,300	15,225	10,815	123,900	237,300	997,185	1,821,750
佐賀県	11,000	23,935	19,435	39,311	41,606								177,099
	822,112	1,608,130	1,561,290	2,534,671	3,164,624					2,847	21,001	17,964	12,309,679
熊本県		2,300	6,350	9,700	23,780								42,130
		91,353	371,187	422,370	1,425,848								2,310,758
宮崎県	3,200	3,500	7,200	2,800	10,500								37,000
	233,625	228,371	557,020	160,125	1,094,360								2,841,005
鹿児島県	950	3,725	2,550	4,865	23,375	725	575			400	100		37,265
	60,901	167,082	182,176	235,258	1,954,840	39,377	12,863			16,800	5,250		2,674,547



1 1 切花の品目別産地別取扱数量及び金額（月別）

上段：数量 - 本  
下段：金額 - 円

品目	01月	02月	03月	04月	05月	06月	07月	08月	09月	10月	11月	12月	合計
ｽﾌﾟﾘｰｶｰﾈｰｼﾞｮﾝ 県外計	41,080 2,840,568	72,690 4,197,830	75,915 5,592,123	88,441 5,210,209	197,461 14,853,383	68,545 4,651,838	106,666 4,968,550	108,140 5,428,017	109,003 5,661,531	94,037 4,666,493	88,246 4,400,175	79,572 4,835,061	1,129,796 67,305,778
浦添市		1,300 55,912	900 48,300	3,595 119,909			1,100 48,562						6,895 272,683
県内計		1,300 55,912	900 48,300	3,595 119,909			1,100 48,562						6,895 272,683
外国	21,000 999,081	21,000 705,078	34,700 1,666,883	14,150 460,796	83,300 3,667,709	4,800 188,531	6,600 165,375	9,600 360,675	24,590 1,140,354	8,600 307,127	12,600 413,441	78,500 3,657,838	319,440 13,732,888
ｽﾌﾟﾘｰｶｰﾈｰｼﾞｮﾝ ﾊﾞﾗ	62,080 3,839,649	94,990 4,958,820	111,515 7,307,306	106,186 5,790,914	280,761 18,521,092	73,345 4,840,369	114,366 5,182,487	117,740 5,788,692	133,593 6,801,885	102,637 4,973,620	100,846 4,813,616	158,072 8,492,899	1,456,131 81,311,349
北海道							130 7,770						130 7,770
山形県	16,630 1,148,658	7,120 484,890		49,640 2,382,324	20,400 1,260,420	69,950 3,012,240	56,070 2,221,296	59,330 2,355,686	41,730 2,189,355	35,050 1,782,942	27,780 1,648,752	15,720 904,701	399,420 19,391,264
東京都	9,796 1,093,100	9,727 1,074,114	31,986 3,032,018	8,560 911,964	12,022 1,151,742	7,298 680,121	9,315 734,549	8,540 792,604	23,960 2,328,495	21,673 2,483,488	16,811 2,137,747	11,259 1,274,888	170,947 17,694,830
静岡県	4,700 300,405	3,850 278,250	3,800 318,675	6,600 256,725	7,900 350,700	6,900 210,315			5,600 231,735	7,550 250,530	5,750 230,475	6,400 362,250	59,050 2,790,060
愛知県		660 17,682	70 12,810	780 4,095	308 31,500			71 5,271	424 47,334	791 88,025	1,460 174,720	1,240 113,715	5,804 495,152
大阪府	15,822 1,439,204	32,186 2,889,451	56,569 3,296,756	22,252 1,404,632	25,564 2,040,629	22,448 1,601,906	38,546 1,996,879	43,181 1,785,177	83,721 4,181,650	48,923 3,301,790	37,678 3,740,752	48,562 3,537,006	475,452 31,215,632
兵庫県		4,865 592,514			1,201 150,339			345 35,857	459 49,523				6,870 828,233
和歌山県												460 42,000	460 42,000
岡山県	15,744 1,784,852	13,545 1,588,650	12,701 1,537,179	17,318 1,182,426	23,684 1,573,834	35,634 2,110,531	41,022 2,225,538	29,418 1,944,536	24,026 2,191,392	28,900 2,306,451	21,060 2,137,148	21,418 2,601,081	284,470 23,183,618
福岡県	5,339 870,873	4,847 791,129	5,958 1,059,337	6,680 891,043	9,748 1,347,551	7,395 854,322	4,275 479,966	3,720 403,117	3,594 489,815	4,785 606,224	5,467 740,954	7,045 1,033,448	68,853 9,567,779
熊本県	1,080 95,759	100 7,350	330 35,700		670 46,515	100 4,725							2,280 190,049
大分県	7,757 464,222	9,191 589,994	9,608 612,262	25,379 1,390,203	24,564 978,813	33,525 1,265,908	55,961 1,786,467	39,222 1,205,067	30,621 1,385,262	31,371 1,579,558	20,266 1,043,023	12,310 650,661	299,775 12,951,440
宮崎県		190 22,680			60 5,670			566 42,283			100 10,290		916 80,923
鹿児島県					2,600 184,331	9,425 650,538	4,640 238,620	3,500 138,079	4,450 228,010	3,115 201,920	1,115 74,709		28,845 1,716,207
県外計	76,868 7,197,073	86,281 8,336,704	121,022 9,904,737	137,209 8,423,412	128,721 9,122,044	192,675 10,390,606	209,959 9,691,085	187,893 8,707,677	218,585 13,322,571	182,158 12,600,928	137,487 11,938,570	124,414 10,519,750	1,803,272 120,155,157
浦添市							130 1,386						130 1,386
名護市	13,100 941,430	20,220 1,716,225	24,360 2,329,740	24,160 1,732,458	30,610 1,456,980	30,400 1,456,980	17,460 739,284	9,590 375,459	14,140 633,486	15,650 709,212	14,200 719,460	14,670 972,531	228,560 14,290,815
豊見城市	51,286 2,736,678	49,370 3,237,885	69,350 4,869,585	57,720 2,286,732	59,760 2,654,799	48,330 1,337,343	11,240 266,679	240 5,775	3,870 103,047	13,090 285,915	32,740 1,445,745	35,200 2,032,233	432,196 21,262,416
県内計	64,386 3,678,108	69,590 4,954,110	93,710 7,199,325	81,880 4,019,190	90,370 4,619,349	78,730 2,794,323	28,830 1,007,349	9,830 381,234	18,010 736,533	28,740 995,127	46,940 2,165,205	49,870 3,004,764	660,886 35,554,617

1 1 切花の品目別産地別取扱数量及び金額（月別）

上段：数量・本  
下段：金額・円

品目	01月	02月	03月	04月	05月	06月	07月	08月	09月	10月	11月	12月	合計
バラ	47,217	50,925	92,840	25,268	15,331	6,620	12,028	25,495	33,855	52,524	51,722	67,804	481,629
外国	3,633,837	4,244,152	7,958,208	1,633,839	1,510,488	262,185	719,016	1,713,335	2,801,600	4,312,873	4,758,587	5,464,902	39,013,022
バラ	188,471	206,796	307,572	244,357	234,422	278,025	250,817	223,218	270,450	263,422	236,149	242,088	2,945,787
スプレーバラ	14,509,018	17,534,966	25,062,270	14,076,441	15,251,881	13,447,114	11,417,450	10,802,246	16,860,704	17,908,928	18,862,362	18,989,416	194,722,796
山形県	470	50	69	5,020	2,140	7,890	7,000	6,720	5,390	3,430	1,190	1,190	39,250
東京都	60,060	320,985	213,570	3,430	439,425	349,104	349,104	376,005	350,595	211,155	75,285	542,827	2,396,184
愛知県	5,290	6,216	8,271	5,165	3,430	1,570	1,760	2,245	8,370	6,015	5,632	4,895	58,859
大阪府	610,078	639,954	1,124,168	510,752	279,929	118,863	136,846	174,937	895,452	651,888	634,374	542,827	6,320,068
兵庫県		50	10,237	7,875	70	30		30	80	170	100	230	799
岡山県		7,875	10,237	7,875	7,875	3,150	14,385	3,150	9,450	17,535	14,385	31,395	101,902
福岡県	2,362	7,198	8,081	6,401	6,650	6,310	11,430	10,224	9,076	8,334	7,511	7,204	90,781
熊本県	241,964	860,192	1,084,387	690,405	761,460	516,384	770,383	729,188	790,598	814,668	803,501	732,387	8,795,517
鹿児島県		260		362	30,870	80		80	351		70		1,123
岡山県	874,167	37,275				7,560		7,560	31,625		8,610		115,940
福岡県	740			60	1,410	384	1,160	640	120	730	350	460	5,314
熊本県	68,040	117,915	85,155	3,780	98,070	20,244	23,100	11,445	5,670	32,130	22,680	26,250	243,369
大分県	6,016	6,179	8,060	8,307	9,222	10,936	11,309	8,587	6,995	8,710	10,225	17,408	105,289
宮崎県	473,811	490,850	667,251	1,095,209	718,101	1,058,971	1,096,879	764,903	604,052	669,222	498,516	410,664	8,548,429
鹿児島県													2,113
鹿児島県													140,815
鹿児島県													287,175
鹿児島県													148,001
鹿児島県													8,548,429
鹿児島県													2,113
鹿児島県													140,815
鹿児島県													120
鹿児島県													11,340
鹿児島県													30,750
鹿児島県													1,966,566
鹿児島県													30,870
鹿児島県													1,977,906
鹿児島県													401,660
鹿児島県													17,508,335
鹿児島県													888,114
鹿児島県													61,101,041
鹿児島県													4,590
鹿児島県													497,417
鹿児島県													1,580
鹿児島県													163,380
鹿児島県													18,860
鹿児島県													1,983,899
鹿児島県													150
鹿児島県													15,225
鹿児島県													5,250
鹿児島県													251,213

1 1 切花の品目別産地別取扱数量及び金額（月別）

上段：数量・本  
下段：金額・円

品目	01月	02月	03月	04月	05月	06月	07月	08月	09月	10月	11月	12月	合計
テッポウユリ						50		250					300
福岡県						3,150		18,900					22,050
宮崎県							630	3,312					3,942
							57,330	322,665					379,995
鹿児島県	2,960	5,570	7,500	5,870			110			600	3,310	10,590	36,510
	286,701	427,350	563,850	481,266			3,465			41,475	278,985	722,400	2,805,492
県外計	3,730	6,070	7,600	6,190	3,640	3,320	8,230	8,092	4,690	4,170	4,660	10,790	71,182
	371,856	466,725	574,350	516,966	391,702	368,495	540,067	691,640	531,198	476,795	445,773	743,104	6,118,671
浦添市						175							175
						9,975							9,975
名護市				50									50
				1,050									1,050
読谷村					340								560
					26,511								44,254
県内計				50	340	395							785
				1,050	26,511	27,718							55,279
外国								750	2,120	2,430			5,300
								48,090	168,893	159,024			376,007
テッポウユリ計	3,730	6,070	7,600	6,240	3,980	3,715	8,230	8,842	6,810	6,600	4,660	10,790	77,267
オリエンタルユリ	371,856	466,725	574,350	518,016	418,213	396,213	540,067	739,730	700,091	635,819	445,773	743,104	6,549,957
北海道						570	13,740	13,740	9,540	5,305			42,895
						33,076	3,044,891	3,000,161	2,375,310	1,188,600			9,642,038
東京都	2,270	675	5,525	3,525	8,450	9,065	6,200	7,480	3,775	8,915	4,935	4,810	65,625
	721,388	261,932	1,184,138	987,305	2,104,146	2,272,329	1,250,456	2,265,205	1,035,730	2,040,293	1,362,425	1,273,650	16,758,997
新潟県	300					140	4,275	3,620	840	570	260		10,005
	103,950					32,550	996,134	944,160	255,045	181,125	84,000		2,596,964
静岡県						60							60
						11,340							11,340
愛知県	220		60	753	220	110	940	700	560	520	655	690	5,428
	83,580		23,730	196,243	95,760	10,605	216,982	133,350	145,740	152,880	122,430	247,642	1,428,942
大阪府	16,405	12,294	15,552	14,730	27,205	26,939	36,585	49,567	47,070	40,845	45,246	48,413	380,851
	5,234,766	4,364,693	5,943,170	4,772,720	7,303,272	6,378,170	8,021,058	11,188,462	12,564,736	10,731,354	11,263,021	12,948,717	100,714,139
兵庫県		190						60				16	266
		64,889						17,640				5,880	88,409
和歌山県												220	220
												32,709	32,709
香川県						4,380	620					1,730	6,730
						1,123,920	149,520					473,970	1,747,410
高知県	2,975			800	1,220	3,045	5,235	6,965	2,585	5,165	2,660	2,915	33,565
	773,220			395,535	382,305	790,914	1,555,734	1,920,715	725,970	1,501,032	771,963	832,188	9,649,576
福岡県	980	1,440	1,420	1,485	1,020	475	1,950	2,775	1,565	1,160	970	1,470	16,710
	300,090	392,175	478,227	404,093	217,875	109,200	445,200	651,473	337,365	291,375	221,183	352,905	4,201,161
佐賀県	3,100	2,020	1,160	2,539	2,560	2,890	220			1,300	3,035	2,240	21,064
	738,990	426,405	257,880	520,275	586,320	604,485	23,100			318,150	661,710	490,560	4,627,875
長崎県	280												280
	76,020												76,020
熊本県	1,830	720	6,350	3,405	1,640	729	365					5,015	20,054
	372,225	149,835	1,537,935	819,577	501,480	76,020	16,380					1,086,959	4,560,411

1 1 切花の品目別産地別取扱数量及び金額（月別）

上段：数量 - 本  
下段：金額 - 円

品目	01月	02月	03月	04月	05月	06月	07月	08月	09月	10月	11月	12月	合計
オリエンタルユリ	24,915	32,359	18,509	27,979	25,272	25,199	13,880	5,115	2,160	2,375	13,210	24,588	215,561
宮崎県	6,424,468	7,203,967	4,770,369	5,886,156	4,863,485	4,028,020	1,557,993	554,138	407,190	509,880	2,532,286	5,427,118	44,165,070
鹿児島県	11,791	25,982	33,827	21,471	20,193	12,314	8,705	2,240	1,090	600	5,155	12,094	155,462
	2,205,543	4,664,238	8,033,557	3,686,242	3,247,937	2,470,025	1,188,918	372,750	300,615	147,420	1,095,885	2,367,245	29,780,375
県外計	65,066	75,680	82,403	76,687	87,780	85,916	92,715	92,262	69,185	66,755	76,142	104,185	974,776
	17,034,240	17,528,134	22,229,006	17,668,146	19,302,580	17,940,654	18,466,366	21,048,054	18,147,701	17,062,109	18,120,783	25,533,663	230,081,436
浦添市	120		10	160	920	60	850	40	40				2,160
	18,480		1,575	22,890	202,650	12,600	48,929	6,300	6,300				313,424
豊見城市											125		125
											8,610		8,610
県内計	120		10	160	920	60	850	40	40				2,285
	18,480		1,575	22,890	202,650	12,600	48,929	6,300	6,300				322,034
外国	2,720	1,900		720	1,560	1,120	10,325	13,175	26,130	26,310	23,475	18,197	125,632
	271,740	262,920		83,160	119,595	98,963	688,697	1,405,005	2,852,483	2,786,965	2,172,136	2,282,385	13,024,049
オリエンタルユリ計	67,906	77,580	82,413	77,567	90,260	87,096	103,890	105,477	95,315	93,065	99,742	122,382	1,102,693
	17,324,460	17,791,054	22,230,581	17,774,196	19,624,825	18,052,217	19,203,992	22,459,359	21,000,184	19,849,074	20,301,529	27,816,048	243,427,519
スカシユリ							20	160	270				450
北海道							1,680	6,720	29,400				37,800
東京都	5,940	4,740	5,240	5,950	7,600	6,490	6,680	5,555	5,380	3,920	5,040	5,960	68,495
	726,442	526,888	659,021	692,422	714,890	587,897	554,736	584,379	547,906	385,025	540,825	696,476	7,216,907
新潟県						1,550	1,350	4,320	650	1,690	220		9,780
						165,480	131,880	433,545	78,855	187,214	23,100		1,020,074
愛知県	200	360	240	460	300	300	670	620	440	200	350	300	4,140
	27,825	46,095	32,497	14,857	14,175	14,175	49,770	72,870	51,660	23,100	42,787	45,674	421,310
大阪府	4,950	5,890	6,900	6,470	5,920	7,130	5,230	3,510	3,860	3,220	4,730	6,390	64,200
	623,959	720,082	913,855	792,215	625,376	662,970	446,407	425,880	449,749	314,254	429,294	793,114	7,197,155
兵庫県		100			250	270							620
		14,700			21,525	28,350							64,575
和歌山県											260	200	460
											27,510	11,340	38,850
高知県	490												490
	37,800												37,800
福岡県	780	200	740	150	280	560	640	340	330	370	130		4,520
	56,070	18,900	64,260	11,025	21,420	46,673	43,260	17,640	32,550	29,610	6,510		347,918
佐賀県					1,337								1,337
					133,497								133,497
宮崎県	540			2,045	3,445	1,270	1,000			480	1,160		9,940
	45,465			165,638	230,633	80,640	54,810			48,720	118,020		743,926
鹿児島県				1,410	310					80			1,800
				144,637	31,500					6,720			182,857
県外計	12,900	11,290	13,120	16,485	19,142	17,570	15,590	14,505	10,930	9,960	11,890	12,850	166,232
	1,517,561	1,326,665	1,669,633	1,820,794	1,778,841	1,586,185	1,282,543	1,541,034	1,190,120	994,643	1,188,046	1,546,604	17,442,669
うるま市		60	660		30	30	30						2,035
		3,150	43,207		2,205	2,205	945						104,605
浦添市					30		130						160
					3,150		10,500						13,650
読谷村					15								15
					1,102								1,102

1 1 切花の品目別産地別取扱数量及び金額（月別）

上段：数量 - 本  
下段：金額 - 円

品目	01月	02月	03月	04月	05月	06月	07月	08月	09月	10月	11月	12月	合計
スカシユリ 県内計	60 3,150	60 43,207	660 43,207	45 4,252	30 2,205	160 11,445	1,255 55,098	2,210 119,357					
スカシユリ その他ユリ 北海道	12,900 1,517,561	11,350 1,329,815	13,780 1,712,840	16,485 1,820,794	19,187 1,783,093	17,600 1,588,390	15,750 1,293,988	14,505 1,541,034	10,930 1,190,120	9,960 994,643	13,145 1,243,144	12,850 1,546,604	168,442 17,562,026
東京都				240 24,360	350 26,775	550 108,465	490 55,034	190 56,490	100 8,400	245 33,075		30 4,725	2,195 317,324
新潟県						60 17,640	68,250	5,250					110 22,890
愛知県		40 4,200				360 3,129	150 1,732				40 4,200		590 13,261
大阪府	57 9,870		50 6,825	218 35,751	215 30,660	1,130 122,325	55 10,237	620 136,341	935 208,477	750 83,160	290 19,924	170 23,100	4,490 686,670
高知県					200 23,100								200 23,100
福岡県						300 18,900							300 18,900
佐賀県		80 18,900			80 15,960	360 61,530							520 96,390
熊本県	680 131,775		105 25,515	110 33,915	55 14,332	20 3,780				160 21,525			215 59,430
宮崎県													915 171,412
鹿児島県	50 9,135	235 25,777	741 112,423	90 8,400	507 89,532	41 4,546			50 3,570		100 15,960	20 4,830	1,834 274,173
県外計	787 150,780	355 48,877	896 144,763	658 102,426	1,407 200,359	2,761 322,675	1,015 152,893	860 198,081	1,085 220,447	1,155 137,760	430 40,084	32,655 32,655	11,629 1,751,800
うるま市	30 1,890												750 29,766
県内計	30 1,890												750 29,766
その他ユリ オンジウム	817 152,670	355 48,877	896 144,763	658 102,426	1,407 200,359	2,761 322,675	1,015 152,893	860 198,081	1,085 220,447	1,155 137,760	430 40,084	32,655 32,655	12,379 1,781,566
東京都	1,820 301,289	2,122 249,400	3,880 529,835	3,090 385,770	1,680 72,655	1,890 87,505	3,390 496,387	5,336 410,789	4,855 245,380	3,280 158,574	4,370 361,393	4,370 361,393	38,343 3,117,616
大阪府	2,490 327,126	2,170 233,204	3,180 378,735	2,520 305,655	5,780 509,469	8,470 900,165	9,560 1,022,895	6,130 642,218	9,405 691,038	8,040 610,899	8,200 647,503	7,140 1,017,660	73,085 7,286,567
福岡県	190 30,345	45 13,388	20 2,100		140 21,000	380 49,350	280 30,975	50 5,670	30 4,200	30 5,355	20 2,100		1,185 164,483
県外計	4,500 658,760	4,337 495,992	7,080 910,670	5,610 691,425	7,600 603,124	10,740 1,037,020	13,230 1,250,257	11,516 1,058,677	14,290 940,618	11,350 774,828	10,850 768,242	11,510 1,379,053	112,613 10,568,666
那覇市					10 1,050								10 1,050
うるま市	325 47,752	641 93,794	604 101,151	420 83,641	713 119,990	302 55,376	251 51,081	924 130,070	1,486 185,877	955 83,220	854 85,571	390 44,791	7,865 1,082,314
浦添市	120 24,569	280 52,813	210 23,940	20 2,730	90 7,770			450 89,198	410 53,550	705 116,236	675 106,000	1,055 170,365	4,015 647,171

1 1 切花の品目別産地別取扱数量及び金額（月別）

上段：数量 - 本  
下段：金額 - 円

品目	01月	02月	03月	04月	05月	06月	07月	08月	09月	10月	11月	12月	合計
オンジジウム	103	150	135	75	195	15			405	1,640	170	233	3,121
系瀬市	12,076	16,643	12,285	10,080	24,570	1,996			20,580	47,565	4,410	14,175	164,380
沖繩市	495	415	275	25	605	1,135	240	655	4,040	3,580	2,305	1,686	15,456
	51,239	38,167	30,764	2,100	59,219	116,650	30,711	82,371	378,883	311,625	272,096	206,269	1,580,094
南城市	120	710	900	1,730	2,475	678	400	1,030	920	460	60	480	9,963
	10,500	67,410	94,395	201,810	242,077	62,832	29,400	72,555	52,920	32,025	4,410	40,320	910,654
本部町										120			120
										5,670			5,670
宜野座村										425	470	455	1,350
										75,652	90,089	80,061	245,802
八重瀬町	2,270	3,070	2,063	680	3,265	1,320	1,608	5,975	12,425	10,325	6,515	2,865	52,381
	134,820	191,415	163,170	64,680	311,955	124,425	158,655	428,243	536,865	355,425	244,545	212,520	2,926,718
豊見城市	36	10		10	5								61
	4,284	1,260		1,365	630								7,539
南風原町	141	116	65		73	7	14	74	97	259	320	261	1,427
	21,222	16,937	9,766		13,545	1,617	2,625	11,467	15,867	40,028	42,842	37,885	213,801
県内計	3,610	5,392	4,252	2,960	7,341	3,547	2,513	9,108	19,783	18,469	11,369	7,425	95,769
	306,462	478,439	435,471	366,406	773,036	370,666	272,472	813,904	1,244,542	1,067,446	849,963	806,386	7,785,193
外国	4,600	4,850	4,810	3,050	6,320		660	2,200	3,400		440	2,800	33,130
	574,140	539,490	536,865	308,070	543,060		61,320	186,060	218,400		36,435	395,115	3,398,955
オンジジウム計	12,710	14,579	16,142	11,620	21,261	14,287	16,403	22,824	37,473	29,819	22,659	21,735	241,512
	1,539,362	1,513,921	1,883,006	1,365,901	1,919,220	1,407,686	1,584,049	2,058,641	2,403,560	1,842,274	1,654,640	2,580,554	21,752,814
カトレア		124	30		5					10	46	55	270
		46,984	13,389		2,315					4,150	8,641	15,859	91,338
東京都		10								10			20
		3,675								4,200			7,875
大阪府		134	30		5					20	46	55	290
	50,659	50,659	13,389		2,315					8,350	8,641	15,859	99,213
県外計	3	2	2	2	2	6	18	17	18	25	70	60	225
	1,575	1,050	1,050	630	1,050	3,150	9,450	8,925	8,348	13,125	20,211	27,562	96,126
うるま市	115	445	241		19	10	11			10	59	89	999
	17,218	36,294	52,130		2,362	1,575	808			1,575	9,290	13,440	134,692
南城市		65											65
		2,204											2,204
宜野座村	853	1,578	1,306	570	73					96	216	103	4,795
	106,373	107,834	141,435	51,396	8,925					7,779	24,506	11,349	459,597
八重瀬町	971	2,090	1,549	572	94	16	29	17	18	131	345	252	6,084
	125,166	147,382	194,615	52,026	12,337	4,725	10,258	8,925	8,348	22,479	54,007	52,351	692,619
県内計	971	2,224	1,579	572	99	16	29	17	18	151	391	307	6,374
	125,166	198,041	208,004	52,026	14,652	4,725	10,258	8,925	8,348	30,829	62,648	68,210	791,832
カトレア	130	320	315	205	177	160	103	59	38	25	30	32	1,594
	26,790	71,242	46,118	25,921	26,402	25,242	18,043	12,452	9,648	882	6,937	14,084	283,761
コチヨウラン	45	90	341		17	20				45	131		689
	23,310	41,790	109,305		8,400	7,140				25,200	61,950		277,095
東京都	103	203	192	75	82	10	131	243	8	109	78	121	1,355
	38,325	70,665	77,385	33,810	38,430	4,725	29,925	140,532	1,680	29,505	33,832	95,340	594,154
静岡県	68	58	30		83	72	10	18	55	20			414
	20,318	20,580	11,025		21,105	18,375	2,100	8,820	12,600	16,800			131,723

1 1 切花の品目別産地別取扱数量及び金額（月別）

上段：数量・本  
下段：金額・円

品目	01月	02月	03月	04月	05月	06月	07月	08月	09月	10月	11月	12月	合計
コチョウラン	105				30	25			55	283	33	43	669
鹿児島県	53,550				6,300	11,025		28,875	55,650	92,925	8,400	8,820	265,545
県外計	451	671	878	280	389	287	244	375	196	482	272	196	4,721
	162,293	204,277	243,833	59,731	100,637	66,507	50,068	190,679	79,578	165,312	111,119	118,244	1,552,278
系満市				75	1,446	200							1,721
				4,725	90,720	9,240							104,685
南城市	12	74	313	4,010	2,696	141	26	34	21	7	35	5	7,374
	4,410	31,290	91,538	471,549	319,833	35,542	7,665	12,022	7,087	2,205	2,887	1,312	987,340
豊見城市	60	30	460	2,157	1,261	25							3,993
	6,300	1,680	36,644	117,977	80,049	1,050							243,700
南風原町			1,800	550	2,370						3		4,723
			45,150	7,350	117,968						1,050		171,518
県内計	72	104	2,573	6,792	7,773	366	26	34	21	7	38	5	17,811
	10,710	32,970	173,332	601,601	608,570	45,832	7,665	12,022	7,087	2,205	3,937	1,312	1,507,243
外国		44	112	95			182	66					499
		12,600	28,455	11,140			38,745	13,230					104,170
コチョウラン	523	819	3,563	7,167	8,162	653	452	475	217	489	310	201	23,031
シンビジウム	173,003	249,847	445,620	672,472	709,207	112,339	96,478	215,931	86,665	167,517	115,056	119,556	3,163,691
秋田県			186	79,800								220	406
												158,550	238,350
東京都	253	285	352	314	155	453	586	734	508	316	517	583	5,056
	139,339	88,349	69,520	79,272	74,073	310,970	278,194	319,587	232,910	140,402	286,312	255,124	2,274,052
愛知県							10	20		10			30
							8,400	8,400		5,250			13,650
大阪府	1,414	2,907	1,901	1,331	1,359	579	894	952	1,271	1,590	1,754	3,387	19,339
	676,097	795,008	813,161	532,668	584,169	418,908	566,001	600,441	784,505	922,794	970,617	1,526,540	9,190,909
兵庫県												50	108
												21,000	53,550
徳島県	1,334	1,422	1,050	360							280	1,817	6,263
	457,695	459,018	438,690	154,560							119,490	707,386	2,336,839
福岡県	411	552	190	20	98	34	44	156	108	34	122	95	1,864
	142,380	131,985	55,125	6,825	38,430	22,260	25,410	104,160	58,170	19,530	42,525	37,275	684,075
鹿児島県		88									32		120
		20,160									8,400		28,560
県外計	3,412	5,254	3,493	2,211	1,612	1,066	1,524	1,862	1,945	1,950	2,705	6,152	33,186
	1,415,511	1,494,520	1,376,496	853,125	696,672	752,138	869,605	1,032,588	1,108,135	1,087,976	1,427,344	2,705,875	14,819,985
浦添市			6	2,205									6
													2,205
八重瀬町	7	15	8										30
	1,470	3,938	1,680										7,088
県内計	7	15	8	6									36
	1,470	3,938	1,680	2,205									9,293
外国		32	100										132
		13,440	32,550										45,990
シンビジウム	3,419	5,301	3,601	2,217	1,612	1,066	1,524	1,862	1,945	1,950	2,705	6,152	33,354
	1,416,981	1,511,898	1,410,726	855,330	696,672	752,138	869,605	1,032,588	1,108,135	1,087,976	1,427,344	2,705,875	14,875,268
デンファレ	9,930	8,800	9,701	8,372	16,005	16,648	11,205	12,875	11,835	11,905	11,014	10,752	139,042
	475,920	337,692	442,909	424,193	892,678	1,047,845	401,801	479,494	418,253	374,209	335,805	529,860	6,160,659

1 1 切花の品目別産地別取扱数量及び金額（月別）

上段：数量 - 本  
下段：金額 - 円

品目	01月	02月	03月	04月	05月	06月	07月	08月	09月	10月	11月	12月	合計
デンアフレ	750	2,750	3,050	850						950	500		8,850
愛知県	15,749	23,360	85,050	17,850						12,075	5,250		159,334
大阪府	12,250	14,490	18,410	10,860	15,780	15,820	17,510	46,960	25,830	23,240	17,940	9,090	228,180
福岡県	571,259	560,504	867,417	503,588	988,108	1,015,828	750,993	1,672,087	1,033,137	693,719	514,363	470,533	9,641,536
県外計	22,930	26,040	31,161	20,132	31,785	32,468	28,715	59,835	38,865	42,895	40,254	56,642	431,722
沖縄県	1,062,928	921,556	1,395,376	949,831	1,880,786	2,063,673	1,152,794	2,151,581	1,497,118	1,324,130	1,190,108	2,522,161	18,112,042
うるま市	7,893	6,620	4,709	4,076	2,935	4,868	7,188	6,765	6,863	7,529	8,989	7,300	75,735
浦添市	505,944	377,904	290,367	341,980	264,083	436,884	401,931	443,679	467,267	431,496	475,639	501,012	4,938,186
名護市	2,510	1,795	1,575	1,865	2,660	4,885	8,100	2,835	5,105	4,615	3,275	5,550	44,770
糸満市	191,413	120,802	144,668	144,218	213,465	357,577	967,551	162,907	361,881	280,823	234,151	573,510	3,152,966
沖縄県	260	1,872	980	360	909	3,625	13,705	4,005	3,730	8,409	3,240	1,227	42,322
系満市	8,925	109,567	50,610	24,150	43,784	108,044	307,379	132,037	129,780	222,041	84,366	54,755	1,275,438
沖縄県	1,360	1,935	1,340	1,045	1,235	1,262	8,910	8,623	5,710	4,235	6,955	2,625	45,235
南城市	132,880	159,654	107,680	89,253	127,102	120,553	661,606	679,046	475,706	355,955	500,590	205,539	3,615,564
本部町	150	230	880	500	80	380	60	380	460	120	2,730		2,860
恩納村	7,245	10,605	32,130	22,995	3,360	4,830	3,780	15,330	4,830	7,455			107,730
宜野座村	2,723	6,013	3,825	2,906	3,178	2,751	6,984	8,473	5,594	8,084	7,321	3,097	60,949
北中城村	210,075	327,381	218,863	188,769	186,448	228,099	483,637	455,666	231,219	233,897	300,349	218,559	3,282,962
八重瀬町			120	850	940	1,900	1,900		1,480	150	160		5,600
豊見城市			6,300	44,415	56,175	85,995	85,995		58,590	7,665			261,870
南風原町									127				127
豊見城市									56,859				56,859
南風原町												90	185
豊見城市												7,875	16,065
北中城村													110
八重瀬町	2,025	2,220	2,985	4,113	5,319	4,402	17,790	4,410	6,240	16,950	17,054	5,535	93,611
豊見城市	169,469	170,518	253,782	350,509	488,757	368,523	1,000,167	623,042	419,158	1,032,953	872,138	464,231	6,183,247
南風原町	5,495	3,280	3,725	720	2,060	2,350	7,040	8,157	7,495	9,880	5,990	4,505	60,697
豊見城市	297,279	169,994	191,966	42,630	104,737	131,817	205,115	413,936	401,966	437,812	264,505	329,584	2,991,341
南風原町	1,475	920	570	1,675	1,030	300	2,280	1,100	1,520	1,680	3,340	1,950	17,840
南風原町	88,567	58,065	45,045	94,920	68,040	22,365	100,905	56,489	85,050	93,345	164,850	120,330	997,971
県内計	23,891	24,885	20,709	18,110	20,346	24,443	73,957	49,426	44,324	61,652	56,419	33,164	451,326
県内計	1,611,797	1,504,490	1,341,411	1,343,839	1,525,951	1,773,862	3,618,066	2,986,542	2,692,306	3,103,442	2,907,508	2,671,327	27,080,541
外国	49,500	61,460	60,150	49,100	50,200	38,425	44,400	62,300	48,450	54,600	52,450	81,500	652,535
外国	2,634,384	2,747,008	2,845,244	2,572,179	2,762,284	2,656,503	3,036,181	3,036,181	4,416,324	2,228,103	2,002,085	3,898,396	32,130,466
デンアフレ	96,321	112,385	112,020	87,342	102,331	95,336	147,072	171,561	131,639	159,147	149,123	171,306	1,535,583
その他ラン類	5,309,109	5,173,054	5,582,031	4,865,849	6,169,021	6,494,038	7,102,635	8,174,304	6,605,748	6,655,675	6,099,701	9,091,884	77,323,049
東京都	6,077	7,578	8,125	7,149	6,540	8,324	6,409	6,131	5,635	7,125	8,047	6,672	83,812
東京都	560,349	745,497	655,450	528,653	502,235	604,854	494,472	426,445	411,565	586,234	562,329	490,391	6,568,474
大阪府	110	706	1,180	450	1,529	680	1,148	2,025	1,280	1,670	2,016	1,245	14,039
大阪府	8,400	76,933	87,066	25,515	152,175	52,500	91,644	138,254	116,393	136,185	168,861	126,262	1,180,188
福岡県	490	1,840	1,090	1,050	490	880	740	1,190	1,140	1,460	1,070	1,090	12,530
福岡県	42,000	118,860	66,941	63,473	32,340	57,069	48,932	86,835	59,430	78,225	59,115	69,825	783,045



1 1 切花の品目別産地別取扱数量及び金額（月別）

上段：数量・本  
下段：金額・円

品目	01月	02月	03月	04月	05月	06月	07月	08月	09月	10月	11月	12月	合計
その他ラン類	6,677	10,124	10,395	8,649	8,559	9,884	8,297	9,346	8,055	10,255	11,133	9,007	110,381
県外計	610,749	941,290	809,457	617,641	686,750	714,423	635,048	651,534	587,388	800,644	790,305	686,478	8,531,707
うるま市	550	1,040	1,219	807	245	454	975	688	900	1,015	520	310	8,723
	79,225	135,196	130,067	64,931	32,445	66,890	148,055	101,843	134,928	146,267	77,073	54,811	1,171,731
浦添市		180	150	170									500
		13,125	7,665	5,250									26,040
名護市				32									32
				3,895									3,895
糸満市		16											16
		1,008											1,008
沖縄市	655	360	350	365								60	1,790
	38,901	25,722	29,820	22,417								5,250	122,110
南城市			8	48		9							65
			1,260	4,083		945							6,288
北中城村			20		20								40
			1,260		1,050								2,310
八重瀬町		175	650	720	100								1,645
		26,721	63,416	50,504	3,150								143,791
南風原町	110	1,045	890	900			100	58	62		20	210	3,395
	19,688	190,588	170,945	153,728			14,228	6,930	7,959		4,515	55,283	623,864
県内計	1,315	2,816	3,287	3,042	365	463	1,075	746	962	1,015	540	580	16,206
	137,814	392,360	404,433	304,808	36,645	67,835	162,283	108,773	142,887	146,267	81,588	115,344	2,101,037
外国		90	30	34	480							32	666
		6,825	3,150	1,786	15,120							11,760	38,641
その他ラン類計	7,992	13,030	13,712	11,725	9,404	10,347	9,372	10,092	9,017	11,270	11,673	9,619	127,253
アイリス	748,563	1,340,475	1,217,040	924,235	738,515	782,258	797,331	760,307	730,275	946,911	871,893	813,582	10,671,385
東京都	2,500	400	100	100							900	1,230	5,130
	119,701	18,900	5,775	5,775							54,074	50,610	249,060
愛知県			100										100
			6,824										6,824
大阪府	2,000	5,300	3,000	500							1,900	2,940	15,640
	104,790	242,235	150,884	26,775							113,399	121,405	759,488
福岡県	400	360	200								100	400	1,460
	13,125	13,440	6,300								4,200	22,050	59,115
県外計	4,900	6,060	3,300	600							2,900	4,570	22,330
	237,616	274,575	164,008	32,550							171,673	194,065	1,074,487
金武町			50	80									130
			1,575	2,835									4,410
県内計			50	80									130
			1,575	2,835									4,410
外国	2,100	800											7,500
	53,550	26,040											82,950
アイリス計	7,000	6,060	4,150	680							2,900	9,170	29,960
アイリス	291,166	274,575	191,623	35,385							171,673	277,015	1,241,437
北海道							160						160
							7,875						7,875
東京都	50	400	360	1,590	1,845	6,100	1,700						12,045
	2,417	10,913	24,937	108,984	131,565	458,848	94,646						832,310

1 1 切花の品目別産地別取扱数量及び金額（月別）

上段：数量 - 本  
下段：金額 - 円

品目	01月	02月	03月	04月	05月	06月	07月	08月	09月	10月	11月	12月	合計
エリアム 愛知県						120							120
						8,820							8,820
大阪府	400	2,550	2,860	4,169	6,039	3,160	1,590					300	21,068
	25,726	119,702	220,819	347,628	697,639	269,533	144,690					8,401	1,834,138
兵庫県						20							20
						4,934							4,934
福岡県			180	370	700	380				200			1,830
			15,750	34,125	25,725	29,295				4,200			109,095
熊本県				15,488	440	950							1,840
				13,177	13,177	35,700							64,365
県外計	450	2,950	3,400	6,579	9,024	10,730	3,450			200		300	37,083
	28,143	130,615	261,506	506,225	868,106	807,130	247,211			4,200		8,401	2,861,537
エリアム 計	450	2,950	3,400	6,579	9,024	10,730	3,450			200		300	37,083
	28,143	130,615	261,506	506,225	868,106	807,130	247,211			4,200		8,401	2,861,537
アルストロメリア 北海道		1,950			2,370	470	200	160	400	210			5,760
		61,005			60,378	18,113	8,400	13,020	32,340	14,595			207,851
東京都	15,410	12,680	19,920	16,120	14,710	13,360	12,865	9,200	9,640	15,050	17,030	16,080	172,065
	1,502,100	951,550	1,847,322	1,177,350	910,543	1,047,471	1,046,480	907,018	939,415	1,475,066	1,688,098	1,684,778	15,177,191
愛知県	50		50					100					200
	6,300		5,250					9,975					21,525
大阪府	14,580	14,930	24,490	22,060	15,960	13,460	12,610	9,610	8,890	8,390	14,390	13,975	173,345
	1,349,460	1,128,908	2,353,422	1,607,345	1,066,702	1,003,440	964,897	801,418	734,445	712,958	1,227,827	1,244,153	14,194,975
兵庫県		700							40				740
		73,290							5,880				79,170
福岡県	840	170	1,040	980	3,490	930		930	1,350	660	200	930	10,590
	69,720	10,290	63,420	39,480	156,819	66,570		66,570	87,990	54,234	15,488	65,258	629,269
大分県	1,900	8,860	7,940	10,470	16,770	8,800	840				400	2,380	58,360
	142,380	610,890	682,605	654,203	898,223	494,970	48,300				38,220	267,015	3,836,806
宮崎県												80	80
												10,080	10,080
県外計	32,780	39,290	53,440	49,630	53,300	36,090	26,515	20,000	20,320	24,310	32,020	33,445	421,140
	3,069,960	2,835,933	4,952,019	3,478,378	3,092,665	2,563,994	2,068,077	1,798,001	1,800,070	2,256,853	2,969,633	3,271,284	34,156,867
外国							960						960
							19,950						19,950
アルストロメリア 計	32,780	39,290	53,440	49,630	53,300	36,090	27,475	20,000	20,320	24,310	32,020	33,445	422,100
	3,069,960	2,835,933	4,952,019	3,478,378	3,092,665	2,563,994	2,088,027	1,798,001	1,800,070	2,256,853	2,969,633	3,271,284	34,176,817
カー 北海道					60		40						100
					1,890		3,360						5,250
東京都	4,780	6,980	10,510	8,350	3,925	2,465	4,083	3,085	2,195	3,210	3,635	2,820	56,038
	462,298	559,207	844,632	616,447	312,369	249,822	441,069	392,132	284,736	444,950	513,118	319,849	5,440,629
愛知県		100	30				240		140	295	160	20	985
		16,590	3,150				27,720		26,460	42,524	24,150	3,150	143,744
大阪府	3,200	6,255	10,240	6,420	5,845	6,956	5,546	2,660	3,559	5,100	3,625	4,325	63,731
	308,752	546,315	925,154	527,154	367,237	639,450	525,319	265,440	359,289	469,929	409,343	507,519	5,850,901
兵庫県		60			50			160	180				450
		3,780			5,250			25,200	28,980				63,210
高知県						270	55						325
						36,540	7,508						44,048

1 1 切花の品目別産地別取扱数量及び金額（月別）

上段：数量 - 本  
下段：金額 - 円

品目	01月	02月	03月	04月	05月	06月	07月	08月	09月	10月	11月	12月	合計
カラ	360	350	380	200	460	660	740	795	360	135		640	5,080
福岡県	32,550	25,935	58,800	28,350	35,070	47,355	53,288	53,025	20,896	8,558		73,185	437,012
鹿児島県							1,004						1,004
							43,859						43,859
県外計	8,340	13,745	21,160	14,970	10,340	10,351	11,708	6,700	6,434	8,740	7,420	7,805	127,713
	803,600	1,151,827	1,831,736	1,171,951	721,816	973,167	1,102,123	735,797	720,361	965,961	946,611	903,703	12,028,653
外国			10										10
			4,200										4,200
カラ	8,340	13,745	21,170	14,970	10,340	10,351	11,708	6,700	6,434	8,740	7,420	7,805	127,723
グラジオラス	803,600	1,151,827	1,835,936	1,171,951	721,816	973,167	1,102,123	735,797	720,361	965,961	946,611	903,703	12,032,853
北海道									490				490
									33,810				33,810
東京都	810	2,300	1,530	1,390	2,600	14,090	11,470	10,040	13,120	11,340	2,320	770	71,780
	64,619	128,720	114,657	117,864	203,234	1,070,338	773,734	765,207	949,923	769,446	174,162	44,518	5,176,422
愛知県	240		100	100	400		450	260	200	950			2,700
	25,200		6,824	7,875	37,065		29,819	24,884	15,748	80,219			227,634
大阪府	2,080	2,900	3,900	3,350	2,640	2,500	7,750	8,260	6,160	5,560	4,480	1,050	50,630
	164,326	204,121	249,849	234,047	143,063	204,795	553,720	655,979	438,207	372,144	237,273	50,563	3,508,087
兵庫県					100								100
					7,717								7,717
福岡県	200	800				100	760	210	180	60	700	100	3,110
	12,600	34,860				9,450	48,668	14,280	10,973	2,520	41,738	5,250	180,339
鹿児島県	5,080	8,130	14,210	10,250	5,050					850	15,080	22,470	81,120
	318,144	446,816	777,514	623,997	268,531					61,423	878,581	995,234	4,370,240
県外計	8,410	14,130	19,740	15,090	10,790	16,690	20,430	18,770	20,150	18,760	22,580	24,390	209,930
	584,889	814,517	1,148,844	983,783	659,610	1,284,583	1,405,941	1,460,350	1,448,661	1,285,752	1,331,754	1,095,565	13,504,249
那覇市			610										610
			32,865										32,865
浦添市	700	710	950	450			100				950	9,640	13,500
	19,688	15,069	26,250	17,588			6,300				23,888	181,755	290,538
糸満市					940	180							1,120
					24,885	5,250							30,135
沖縄市		7,300	30								80	5,570	12,980
		167,200	472								2,099	89,949	259,720
恩納村												90	90
												2,520	2,520
金武町				2,260	320								2,580
				74,024	7,770								81,794
読谷村					940	450					280		1,670
					35,595	16,957					10,185		62,737
県内計	700	8,010	1,590	2,710	2,200	630	100				1,310	15,300	32,550
	19,688	182,269	59,587	91,612	68,250	22,207	6,300				36,172	274,224	760,309
グラジオラス	9,110	22,140	21,330	17,800	12,990	17,320	20,530	18,770	20,150	18,760	23,890	39,690	242,480
	604,577	996,786	1,208,431	1,075,395	727,860	1,306,790	1,412,241	1,460,350	1,448,661	1,285,752	1,367,926	1,369,789	14,264,558
グロリオサ					60								60
北海道					1,575								1,575
東京都	480		100	60	460	280	780	2,150	1,600	1,300	1,680	1,260	10,150
	126,257		28,140	17,640	74,550	34,106	100,018	345,597	314,370	240,030	356,790	257,250	1,894,748

1 1 切花の品目別産地別取扱数量及び金額（月別）

上段：数量 - 本  
下段：金額 - 円

品目	01月	02月	03月	04月	05月	06月	07月	08月	09月	10月	11月	12月	合計
グロリオサ	120	80	120										320
静岡県	17,640	12,180	15,960										45,780
愛知県	20	60	20	120		140		180	40		100	120	800
大阪府	5,700	15,750	5,880	34,020		27,300		37,800	9,450		24,150	31,500	191,100
福岡県	5,700	7,680	7,870	10,510	10,780	9,540	10,670	7,000	6,940	8,020	7,510	10,840	103,060
	1,196,895	1,297,905	1,772,610	1,846,005	1,604,295	1,483,965	1,656,942	1,170,617	1,460,550	1,618,923	1,461,781	2,294,040	18,863,928
	20	40	20	20				170			10		260
	5,250	7,560	3,150	3,150				29,925			1,575		47,460
宮崎県	720	60	180	180				120	120	180	660		2,040
	107,100	8,190	27,930	27,930				20,160	18,900	32,760	123,060		338,100
県外計	7,060	7,920	8,110	10,890	11,240	10,020	11,450	9,620	8,700	9,500	9,960	12,220	116,690
	1,458,992	1,341,585	1,822,590	1,928,745	1,678,845	1,546,946	1,756,960	1,604,099	1,803,270	1,891,713	1,966,756	2,582,790	21,382,691
糸満市	650	1,330	2,570	880			180						5,610
	121,065	180,495	399,840	136,868			16,380						854,648
南城市	2,750	4,155	4,310	100							100		11,415
	229,739	257,404	413,752	16,590							10,500		927,985
西原町		1,300											1,300
		76,650											76,650
八重瀬町	6,080	4,560	4,460	1,290									22,410
	424,935	250,948	412,755	148,260							51,765	5,670	1,768,144
県内計	9,480	11,345	11,340	2,270			180				450	5,670	40,735
	775,739	765,497	1,226,347	301,718			16,380				62,265	479,481	3,627,427
グロリオサ	16,540	19,265	19,450	13,160	11,240	10,020	11,630	9,620	8,700	9,500	10,410	17,890	157,425
スイセン	2,234,131	2,107,082	3,048,937	2,230,463	1,678,845	1,546,946	1,773,340	1,604,099	1,803,270	1,891,713	2,029,021	3,062,271	25,010,118
東京都	4,190	1,250	550							250	900	3,320	10,460
	182,145	41,964	15,164							15,487	65,100	220,598	540,458
愛知県										100	400	400	500
										7,874	37,800	37,800	45,674
大阪府	3,320	1,000	100										7,520
	203,014	37,852	1,575								1,200	1,900	394,899
福岡県	1,210												1,310
	62,475										100	5,250	67,725
県外計	8,720	2,250	650							350	2,200	5,620	19,790
	447,634	79,816	16,739							23,361	139,858	341,348	1,048,756
スイセン	8,720	2,250	650							350	2,200	5,620	19,790
千葉県	447,634	79,816	16,739							23,361	139,858	341,348	1,048,756
茨城県													1,500
													95,023
東京都	1,450	3,770	7,690	1,540						400	1,150	4,620	20,620
	123,660	294,190	611,695	120,722						32,025	91,344	352,026	1,625,662
新潟県	40,440	62,750	87,770	7,790							1,500	4,200	204,450
	2,786,665	3,761,689	5,757,471	570,405							131,040	334,845	13,342,115
愛知県		650	400										1,050
		34,647	36,960										71,607
大阪府	650	12,110	15,560	2,100						1,100	1,000	2,340	34,860
	43,574	707,790	987,031	165,635						86,854	80,324	141,086	2,212,294
兵庫県		400											400
		27,561											27,561

1 1 切花の品目別産地別取扱数量及び金額（月別）

上段：数量・本  
下段：金額・円

品目	01月	02月	03月	04月	05月	06月	07月	08月	09月	10月	11月	12月	合計
チューリップ	80	80											160
福岡県	2,520	2,520											5,040
県外計	42,620	79,760	111,420	11,430						1,500	3,650	12,660	263,040
チューリップ	2,956,419	4,828,397	7,393,157	856,762						118,879	302,708	922,980	17,379,302
フリージア	42,620	79,760	111,420	11,430						1,500	3,650	12,660	263,040
北海道	2,956,419	4,828,397	7,393,157	856,762						118,879	302,708	922,980	17,379,302
東京都	1,600	6,150	1,260	8,440					50	100	3,650	6,100	27,350
愛知県	103,687	289,511	60,441	460,580					2,625	6,300	226,654	393,748	1,543,546
大阪府	900	600	1,200										2,700
福岡県	37,800	21,000	39,900										98,700
鹿児島県	11,600	10,000	19,650	3,300					200	250	2,850	7,950	55,800
県外計	641,285	505,048	1,053,884	174,825					5,775	17,325	158,808	405,448	2,962,398
福岡県	800	700	3,700	2,600					100	50	700	46,200	8,650
鹿児島県	40,425	33,600	190,050	109,200					5,250	1,575			426,300
県外計	1,000	600	600										1,600
福岡県	31,500	18,900											50,400
鹿児島県	14,900	19,590	26,410	14,340					350	400	6,500	14,750	97,240
県外計	823,197	925,389	1,363,175	744,605					13,650	25,200	385,462	845,396	5,126,074
八重瀬町		240											240
県内計	8,820	8,820											8,820
外国	2,300	4,190	7,460										240
フリージア	77,175	87,569	232,890										8,820
その他の球根類	17,200	24,020	33,870	14,340						400	6,500	14,750	111,430
東京都	900,372	1,021,778	1,596,065	744,605					350	25,200	385,462	845,396	5,532,528
愛知県	740	1,220	1,140	890	270	1,360	530	880	290	80	632	445	8,477
大阪府	84,047	90,064	63,948	69,086	27,772	114,450	43,680	65,415	14,070	7,980	74,792	36,875	692,179
兵庫県							40			80	30		150
和歌山県							4,200			8,400	4,725		17,325
福岡県	4,080	3,000	5,800	5,050		2,280	2,638	1,220	2,020	1,334	1,800	5,860	38,182
宮崎県	271,052	211,156	396,221	314,479	214,358	169,785	179,025	75,180	140,700	120,330	186,062	403,019	2,681,367
鹿児島県											60		60
県外計											8,190		8,190
那覇市												4,140	4,140
福岡県	1,060	1,870	410									276,990	276,990
宮崎県	70,773	79,014	18,900									200	3,540
鹿児島県	7,755	10,870	12,990	2,360								12,600	181,287
県外計	469,787	587,589	634,762	98,497									33,975
那覇市													1,790,635
鹿児島県		4,085	600	10		10							4,725
県外計	13,635	21,045	20,940	8,310	3,370	3,650	3,208	2,100	2,310	1,494	2,522	10,500	149,103
那覇市	895,659	1,075,976	1,132,731	488,362	242,130	289,485	226,905	140,595	154,770	136,710	273,769	739,984	5,797,076
那覇市			2,180	660									2,840
那覇市			40,740	20,790									61,530

1 1 切花の品目別産地別取扱数量及び金額（月別）

上段：数量 - 本  
下段：金額 - 円

品目	01月	02月	03月	04月	05月	06月	07月	08月	09月	10月	11月	12月	合計
その他球根類 うるま市				50 603									50 603
浦添市		90 6,615				50 5,250		340 28,287	120 5,292				600 45,444
名護市							635 18,794	105 5,565					740 24,359
沖縄市				250 2,625									250 2,625
南城市				220 6,405									220 6,405
東村	130 12,022	975 47,565	1,580 76,912	220 17,640	3,505 249,637	1,226 74,726	519 30,123						8,155 508,625
恩納村									10 104				10 104
豊見城市					680 51,858	4,005 274,363	7,558 353,561	8,456 454,028	8,731 309,541	5,115 133,821			34,545 1,577,172
南風原町						4,595 320,250	8,090 371,332	7,820 420,105	10,990 402,831	1,730 50,188			33,225 1,564,706
県内計	130 12,022	1,065 54,180	3,760 117,652	1,400 48,063	4,185 301,495	9,876 674,589	16,802 773,810	16,721 907,985	19,851 717,768	6,845 184,009			80,635 3,791,573
その他球根類計	13,765 907,681	22,110 1,130,156	24,700 1,250,383	9,710 536,425	7,555 543,625	13,526 964,074	20,010 1,000,715	18,821 1,048,580	22,161 872,538	8,339 320,719	2,522 273,769	10,665 739,984	173,884 9,588,649
アンスリウム	2,554 311,967	1,453 175,641	2,303 296,625	2,970 386,680	2,618 263,945	2,647 271,755	3,006 295,058	2,274 241,036	3,066 301,049	3,433 332,691	3,411 380,660	2,621 304,088	32,356 3,561,395
東京都		16 2,352	40 2,310	20 2,100	37 4,410		48 6,216		258 38,009	315 36,823	546 50,904	338 43,354	1,618 186,478
愛知県	2,043 238,759	2,802 340,585	1,929 239,760	2,526 291,426	1,707 156,228	2,589 263,864	2,977 300,270	2,588 291,461	5,067 574,076	3,592 432,886	3,998 489,703	4,207 542,084	36,025 4,161,102
大阪府													190 17,262
福岡県	80 7,518	78 7,056	32 2,688										7,955 70,189
県外計	4,677 558,244	4,349 525,634	4,304 541,583	5,516 680,206	4,362 424,583	5,236 535,619	6,031 601,544	4,862 532,497	8,391 913,134	7,340 802,400	7,955 921,267	7,166 889,526	70,237 7,926,237
那覇市	415 28,297	1,050 60,741	876 56,820	648 42,252	1,260 56,961	945 43,679	2,035 70,664	695 35,595	460 29,295	855 49,034	940 65,047	1,320 179,235	11,499 717,620
うるま市	710 34,755	690 34,911	775 38,717	1,100 51,449	2,470 76,595	4,980 137,340	4,170 148,729	1,707 65,216	1,900 70,037	2,765 114,555	1,595 78,803	1,124 103,006	23,986 954,113
宜野湾市	600 49,036	730 51,608	1,260 88,361	1,130 76,495	1,275 57,070	1,685 79,751	1,295 81,326	1,095 60,747	455 21,422	565 29,585	1,470 90,518	605 65,940	12,165 751,859
浦添市	60 4,410	300 10,710	230 13,440	210 13,230	420 13,545	320 10,290						150 4,725	1,690 70,350
糸満市													5 262
沖縄市													30 2,520
南城市	320 24,780	1,960 158,549	2,225 194,250	2,880 170,940	3,520 184,590	3,620 228,795	3,680 237,090	2,880 224,700	1,600 131,250	3,490 267,120	4,520 364,770	2,650 402,360	33,345 2,589,194
金武町	680 62,475	2,365 213,151	4,210 392,702	4,115 399,737	7,650 608,216	7,365 622,914	5,355 488,361	2,225 221,555	480 57,698	715 73,135	1,540 132,827	2,590 346,606	39,290 3,619,377

1 1 切花の品目別産地別取扱数量及び金額（月別）

上段：数量 - 本  
下段：金額 - 円

品目	01月	02月	03月	04月	05月	06月	07月	08月	09月	10月	11月	12月	合計
アンズリウム 北中城村				30 1,575			60 1,575						90 3,150
八重瀬町	75 4,672	295 7,927	150 4,881	95 3,202	410 7,980	185 4,620	150 4,251	100 2,966	30 945	120 3,307	40 1,260	330 23,730	1,980 69,741
県内計	2,860 208,425	7,395 537,859	9,726 789,171	10,208 758,880	17,005 1,004,957	19,100 1,127,389	16,745 1,031,996	8,702 610,779	4,925 310,647	8,510 536,736	10,105 733,225	8,799 1,128,122	124,080 8,778,186
外国		350 19,685	1,110 119,434	1,300 129,038	2,845 193,733	2,855 228,260	4,815 379,539	3,015 283,172	1,850 165,369	3,390 290,950	3,610 314,316	3,010 334,885	28,150 2,458,381
アンズリウム ガーベラ	7,537 766,669	12,094 1,083,178	15,140 1,450,188	17,024 1,568,124	24,212 1,623,273	27,191 1,891,268	27,591 2,013,079	16,579 1,426,448	15,166 1,389,150	19,240 1,630,086	21,670 1,968,808	18,975 2,352,533	222,419 19,162,804
北海道									340 19,005				340 19,005
東京都	10,360 387,161	25,540 834,923	46,905 2,022,516	18,320 676,615	17,550 657,431	11,675 400,569	16,670 559,367	16,380 537,557	15,670 594,184	15,050 586,543	11,935 511,438	10,230 435,439	216,285 8,203,743
静岡県	9,855 305,950	10,650 273,941	14,605 639,925	13,470 359,621	11,325 290,278	11,625 256,760	12,372 247,065	12,975 253,645	10,555 279,161	12,695 368,316	13,065 458,939	10,135 316,102	143,327 4,049,703
愛知県					1,550 65,880		7,148 207,323	7,200 184,547	6,300 202,128	7,800 258,835	7,800 307,659	6,900 260,409	44,698 1,486,781
大阪府	8,490 259,090	22,250 693,004	24,880 1,182,700	19,700 430,768	22,180 645,280	14,800 370,705	22,650 442,332	11,880 286,026	23,060 728,713	10,090 423,330	13,740 619,453	15,630 608,504	209,350 6,689,905
福岡県	13,605 516,810	17,940 711,165	39,815 1,867,162	24,906 913,933	27,655 974,664	17,330 424,470	9,205 242,709	10,760 309,174	17,930 661,142	16,880 651,374	17,430 775,383	17,870 769,763	231,326 8,817,749
宮崎県	22,100 639,446	22,300 592,195	21,900 894,859	20,900 507,408	20,800 569,886	13,900 380,098	19,400 527,097	19,900 533,397	20,290 637,873	14,800 461,204	13,200 455,432	13,350 484,304	222,840 6,683,199
鹿児島県			3,050 125,738	3,950 111,825	500 6,825								7,500 244,388
県外計	64,410 2,108,457	98,680 3,105,228	151,155 6,732,900	101,246 3,000,170	101,560 3,210,244	69,330 1,832,602	87,445 2,225,893	79,095 2,104,346	94,145 3,122,206	77,315 2,749,602	77,170 3,128,304	74,115 2,874,521	1,075,666 36,194,473
うるま市	33,700 987,315	47,700 1,429,260	47,300 2,014,530	46,100 1,161,300	44,880 1,082,109	25,700 695,415	13,480 416,955	7,200 250,425	6,000 233,100	13,700 485,520	25,200 834,120	28,000 897,120	338,960 10,487,169
浦添市	1,000 29,190	2,200 56,963	1,600 47,775	2,850 76,965	1,740 39,744	1,040 27,300	140 3,675			130 4,095	100 2,625		10,800 288,332
八重瀬町	9,100 201,600	20,300 389,550	21,050 592,988	14,500 214,200	12,900 178,080	6,000 66,255	180 3,780			1,100 22,050	7,580 116,235	11,300 177,555	104,010 1,962,293
豊見城市	1,380 29,505	4,800 77,700	6,600 152,775	6,300 89,250	7,000 91,875	1,400 16,485	70 1,838		40 630	385 9,345	760 16,933	720 14,308	29,455 500,644
県内計	45,180 1,247,610	75,000 1,953,473	76,550 2,808,068	69,750 1,541,715	66,520 1,391,808	34,140 805,455	13,870 426,248	7,200 250,425	6,040 233,730	15,315 521,010	33,640 969,913	40,020 1,088,983	483,225 13,238,438
ガーベラ	109,590 3,356,067	173,680 5,058,701	227,705 9,540,968	170,996 4,541,885	168,080 4,602,052	103,470 2,638,057	101,315 2,652,141	86,295 2,354,771	100,185 3,355,936	92,630 3,270,612	110,810 4,098,217	114,135 3,963,504	1,558,891 49,432,911
カスミンソウ 北海道		100 3,150				304 12,600	1,410 107,205		970 189,315	160 19,740			2,944 332,010
福島県						2,870 355,110	40,020 2,384,187	10,200 1,248,819	12,560 1,846,950	11,740 987,685			77,390 6,822,751
東京都	700 71,303	1,680 176,618	4,240 565,297	2,350 249,789	2,420 255,855	7,640 574,878	3,880 315,488	2,520 342,676	2,400 476,003	2,090 273,589	4,270 485,242	6,570 992,675	40,760 4,779,413
愛知県				90 20,790		160 2,100	180 28,560		460 98,805			150 23,100	1,340 194,879

1 1 切花の品目別産地別取扱数量及び金額（月別）

上段：数量・本  
下段：金額・円

品目	01月	02月	03月	04月	05月	06月	07月	08月	09月	10月	11月	12月	合計
カスミソウ	10,830	22,260	26,140	14,490	27,990	18,250	10,060	7,020	4,600	5,500	15,688	24,640	187,468
大阪府	816,165	1,326,045	2,076,627	1,092,735	2,227,521	1,730,867	721,865	1,128,695	955,322	675,324	1,021,291	2,709,110	16,481,567
兵庫県					400								400
					58,800								58,800
福岡県		350						30	740				1,120
		71,400						6,930	155,820				234,150
熊本県	19,855	29,120	32,850	22,440	28,665	1,695				9,990	15,210	10,920	170,745
	2,268,682	2,385,286	3,814,598	2,124,940	2,369,116	40,740				784,272	1,302,106	1,494,360	16,584,100
宮崎県				100									100
				6,510									6,510
鹿児島県										100	150		250
										14,175	6,300		20,475
県外計	31,385	53,510	63,230	39,470	59,475	30,919	55,550	19,770	21,730	29,580	35,618	42,280	482,517
	3,156,150	3,962,499	6,456,522	3,494,764	4,911,292	2,716,295	3,557,305	2,727,120	3,722,215	2,754,785	2,836,463	5,219,245	45,514,655
浦添市		150		180	30								360
		3,937		9,975	630								14,542
県内計		150		180	30								360
		3,937		9,975	630								14,542
カスミソウ	31,385	53,660	63,230	39,650	59,505	30,919	55,550	19,770	21,730	29,580	35,618	42,280	482,877
カンガルーポー	3,156,150	3,966,436	6,456,522	3,504,739	4,911,922	2,716,295	3,557,305	2,727,120	3,722,215	2,754,785	2,836,463	5,219,245	45,529,197
カンガルーポー	210						80	80	65	1,380	400	265	2,480
東京都	7,713						3,490	4,882	3,622	58,271	15,233	13,586	106,797
愛知県										40	80		120
										2,940	3,150		6,090
大阪府							60		100	40	40	40	280
							3,780		3,675	420	2,940	2,940	13,755
県外計	210						140	80	165	1,460	520	305	2,880
	7,713						7,270	4,882	7,297	61,631	21,323	16,526	126,642
浦添市			250	2,700	6,530	2,020	400						11,900
			8,610	63,000	211,050	69,143	13,125						364,928
東村	330	820	1,740	1,270	2,810	310							7,280
	11,235	18,479	40,057	24,962	58,904	7,822							161,459
西原町			250		118								368
			5,466		1,497								6,963
県内計	330	820	2,240	3,970	9,458	2,330	400						19,548
	11,235	18,479	54,133	87,962	271,451	76,965	13,125						533,350
カンガルーポー	540	820	2,240	3,970	9,458	2,330	540	80	165	1,460	520	305	22,428
クジャクソウ	18,948	18,479	54,133	87,962	271,451	76,965	20,395	4,882	7,297	61,631	21,323	16,526	659,992
北海道									580				580
									33,705				33,705
東京都	2,300	800	1,050	1,600	4,740	5,430	7,200	6,050	7,220	10,320	11,020	8,820	66,550
	204,389	66,938	90,824	135,798	370,553	372,366	494,569	493,123	540,516	689,795	754,309	681,276	4,894,456
愛知県	500	1,600	50	310	200		50	800			150		3,660
	50,400	140,437	5,250	30,030	13,125		3,937	65,886			11,024		320,089
大阪府	9,490	6,320	9,840	8,000	6,680	7,210	5,050	3,750	4,960	10,420	14,260	6,360	92,340
	672,037	460,306	759,922	577,756	496,019	531,448	312,088	184,072	312,701	583,173	776,693	423,472	6,089,687
兵庫県					50			100					150
					5,250			9,450					14,700



1 1 切花の品目別産地別取扱数量及び金額（月別）

上段：数量 - 本  
下段：金額 - 円

品目	01月	02月	03月	04月	05月	06月	07月	08月	09月	10月	11月	12月	合計
クジャクソウ										180	630	810	1,620
高知県										16,380	45,203	54,654	116,237
福岡県			500	300		600	500	1,955	3,770	2,055	580	1,350	11,610
			29,820	9,450		28,350	14,700	124,952	197,768	89,565	36,120	98,700	629,425
熊本県											575	40	615
											6,563	630	7,193
鹿児島県										730	100		830
										40,425	7,613		48,038
県外計	12,290	8,720	11,440	10,210	11,670	13,240	12,800	12,655	16,530	23,705	27,315	17,380	177,955
	926,826	667,681	885,816	753,034	884,947	932,164	825,294	877,483	1,084,690	1,419,338	1,637,525	1,258,732	12,153,530
糸満市			750	1,080							520	640	2,990
			16,695	26,774							16,170	13,650	73,289
読谷村			140							750			890
			4,410							13,595			18,005
北中城村	330	5,197											330
													5,197
豊見城市				1,690									1,690
				48,090									48,090
県内計	330	5,197	890	2,770						750	520	640	5,900
			21,105	74,864						13,595	16,170	13,650	144,581
クジャクソウ	12,290	9,050	12,330	12,980	11,670	13,240	12,800	12,655	16,530	24,455	27,835	18,020	183,855
計	926,826	672,878	906,921	827,898	884,947	932,164	825,294	877,483	1,084,690	1,432,933	1,653,695	1,272,382	12,298,111
ジャクヤク	10	10	100	1,560	5,160	3,490				20	20	80	10,420
東京都	1,238	1,238	10,500	199,614	517,651	340,285				2,497	2,497	10,620	1,082,405
愛知県					410	240							650
					34,755	36,120							70,875
大阪府			600	6,170	13,950	13,153	290					25	34,188
			58,695	824,979	1,359,008	1,161,351	22,995					6,563	3,433,591
兵庫県					960	930							1,890
					117,494	134,085							251,579
高知県				850									850
				46,725									46,725
福岡県				800	3,100								3,900
				87,675	277,044								364,719
熊本県					300								300
					12,600								12,600
県外計	10	1,238	700	9,380	23,880	17,813	290			20	20	105	52,198
			69,195	1,158,993	2,318,552	1,671,841	22,995			2,497	2,497	17,183	5,262,494
ジャクヤク	10	10	700	9,380	23,880	17,813	290					105	52,198
計	1,238	1,238	69,195	1,158,993	2,318,552	1,671,841	22,995				2,497	17,183	5,262,494
宿根スターチス					340	1,240	540	600	1,380				4,100
北海道					22,785	77,175	16,538	33,495	129,885				279,878
東京都	30			240	1,540	8,715	9,470	8,240	4,630	1,260	660	30	34,815
	4,725			24,780	163,274	753,254	812,090	795,020	443,893	111,938	56,647	4,475	3,170,096
愛知県							280						280
							3,780						3,780
大阪府	20	6,300		40	1,410	6,730	8,710	14,705	9,780	4,060	320	90	45,865
				10,500	116,130	579,966	522,274	883,872	723,569	309,272	35,910	29,925	3,217,718

1 1 切花の品目別産地別取扱数量及び金額（月別）

上段：数量 - 本  
下段：金額 - 円

品目	01月	02月	03月	04月	05月	06月	07月	08月	09月	10月	11月	12月	合計
宿根スターチス						980							980
高知県						111,615							111,615
福岡県				40		243	1,260	1,140	390	50			3,123
				1,575		20,034	94,343	73,185	36,435	3,150			228,722
鹿児島県						100			60				160
						8,400			3,150				11,550
県外計	30	20		320	3,290	18,008	20,260	24,685	16,240	5,370	980	120	89,323
	4,725	6,300		36,855	302,189	1,550,444	1,449,025	1,785,572	1,336,932	424,360	92,557	34,400	7,023,359
南風原町				155									155
				10,710									10,710
県内計				155									155
				10,710									10,710
宿根スターチス計	30	20		475	3,290	18,008	20,260	24,685	16,240	5,370	980	120	89,478
ジンジャー類	4,725	6,300		47,565	302,189	1,550,444	1,449,025	1,785,572	1,336,932	424,360	92,557	34,400	7,034,069
東京都						320		35	30				385
						35,700		2,730	2,048				40,478
県外計						320		35	30				385
						35,700		2,730	2,048				40,478
沖縄県						20	20						20
						1,470	1,470						1,470
那覇市				22	138	15	12						246
				840	7,770	630	378			5	30		246
うるま市						207	480	387	480	398	280	135	2,423
						10,823	18,949	19,633	24,044	22,603	15,486	8,347	123,611
石垣市	100	240	245	374	370	1,651	870	243	540	1,440	1,010	270	7,353
	7,140	22,365	26,565	34,104	31,867	145,488	76,596	24,391	47,144	100,537	65,415	13,965	595,577
浦添市		430	835	840	900	820	1,730	270	690	1,920	970	1,000	10,405
		30,083	65,993	60,375	66,570	45,360	77,280	11,340	24,885	68,513	44,835	43,628	538,862
名護市					57	40	40	40					137
					7,571	4,200	4,200	1,785					13,556
南城市	6	10	15	7	41	64	139	37	50	514	430	9	1,322
	378	630	787	367	2,172	2,130	8,693	1,931	3,412	43,753	33,495	157	97,905
東村								50		55			105
								1,050		1,732			2,782
恩納村	21	5	40	180	1,903	1,915	3,152	2,223	995	1,381	1,736	523	14,074
	598	157	2,100	5,365	49,618	55,986	83,168	58,823	22,468	40,047	42,472	17,327	378,129
金武町	25	65	95	156	553	857	1,410	1,175	848	800	677	365	7,026
	2,310	5,985	9,397	10,237	33,442	58,864	118,073	93,078	48,334	56,071	46,956	26,616	509,363
北中城村	205			155	85	30	130				320	390	1,315
	8,662			5,355	4,095	630	5,460				13,439	12,283	49,924
八重瀬町					10		88	25	58	75	145	20	421
					420		3,045	1,943	3,360	3,150	9,293	1,050	22,261
南風原町				370	640					70	75		1,155
				25,515	34,912					4,410	5,512		70,349
県内計	357	750	1,230	2,104	4,793	5,544	8,034	4,462	3,685	6,658	5,673	2,712	46,002
	19,068	59,220	104,842	142,158	242,163	319,281	397,564	214,352	174,529	341,236	278,163	123,373	2,415,969
ジンジャー類	357	750	1,230	2,104	4,793	5,864	8,034	4,497	3,715	6,658	5,673	2,712	46,387
	19,088	59,220	104,842	142,158	242,163	354,981	397,564	217,082	176,577	341,236	278,163	123,373	2,456,447

1 1 切花の品目別産地別取扱数量及び金額（月別）

上段：数量 - 本  
下段：金額 - 円

品目	01月	02月	03月	04月	05月	06月	07月	08月	09月	10月	11月	12月	合計
ストレリチア 那覇市				95 2,992								80 3,360	175 6,352
うるま市		12 2,205	4 840	4 420								10 420	30 3,885
浦添市	50 3,150	30 2,835		30 2,362	200 9,450	1,890 157,710	370 25,200	2,110 96,755	980 28,243	80 3,465	80 3,465	360 20,895	6,100 350,065
南城市	4,004 153,544	2,729 124,035	2,738 118,780	4,464 161,719	4,387 151,486	5,488 209,342	15,606 413,127	16,285 484,601	14,694 405,275	12,660 317,573	12,660 357,510	8,715 370,995	104,431 3,267,987
今帰仁村											1,140 26,302	710 24,359	1,850 50,661
恩納村				15 472			40 210						55 682
八重瀬町	720 30,496	670 29,812	840 37,369	1,455 52,331	1,440 49,446	1,755 63,464	2,995 72,747	2,705 50,568	2,820 60,934	2,915 62,302	3,255 73,010	1,545 59,313	23,115 641,792
豊見城市	55 3,465	60 2,361	65 2,110		30 1,260							80 3,150	290 12,346
南風原町	1,830 91,401	2,050 96,624	4,540 196,681	3,600 147,730	5,465 197,576	8,185 302,656	21,630 550,839	13,665 383,950	4,690 189,678	4,340 172,453	5,225 196,921	3,945 212,775	79,165 2,739,284
県内計	6,659 282,056	5,551 257,872	8,187 355,780	9,663 368,026	11,522 409,218	17,318 733,172	40,641 1,062,123	34,765 1,015,874	23,184 684,130	19,916 552,328	22,360 657,208	15,445 695,267	215,211 7,073,054
ストレリチア ソリダコ 北海道	6,659 282,056	5,551 257,872	8,187 355,780	9,663 368,026	11,522 409,218	17,318 733,172	40,641 1,062,123	34,765 1,015,874	23,184 684,130	19,916 552,328	22,360 657,208	15,445 695,267	215,211 7,073,054
東京都	550 33,600	500 19,950	50 2,625	400 17,587	200 9,975	50 2,100	260 14,183	260 14,183	50 2,100	2,500 129,150	800 43,049		5,360 274,319
愛知県	900 56,700			900 2,205				1,080 55,754		2,350 134,925	1,250 74,550	100 4,725	6,580 328,859
大阪府	5,050 240,711	1,600 70,088		2,000 97,388	2,600 91,875	1,000 36,225	2,080 38,186	4,700 272,317	6,120 140,712	19,200 1,000,989	6,450 282,348	3,600 154,348	54,400 2,425,187
兵庫県							200	9,450					200 9,450
福岡県					500 31,500								1,000 57,750
鹿児島県	64,120 3,398,553	112,510 3,881,618	125,420 4,878,640	108,910 3,386,830	100,940 3,296,517	96,720 2,929,278	93,270 2,060,517	88,460 3,039,978	70,530 2,618,574	57,170 1,689,427	87,430 2,897,112	92,610 3,922,176	1,098,090 37,999,220
県外計	70,620 3,729,564	114,610 3,971,656	125,470 4,881,265	112,210 3,504,010	104,240 3,429,867	98,470 2,998,053	96,150 2,107,313	94,700 3,391,682	76,700 2,761,386	81,220 2,954,491	95,930 3,297,059	96,310 4,081,249	1,166,630 41,107,595
うるま市		180 945	100 1,050						17,650 258,873			4,900 23,205	22,830 284,073
浦添市	850 32,811			3,450 31,185							300 5,040		4,600 69,036
糸満市				90 283									90 283
沖縄市													945
読谷村	380 13,860	410 9,345											790 23,205

1 1 切花の品目別産地別取扱数量及び金額（月別）

上段：数量・本  
下段：金額・円

品目	01月	02月	03月	04月	05月	06月	07月	08月	09月	10月	11月	12月	合計
ソリダコ	190	460	200	1,210	910	1,120	300						4,390
八重瀬町	6,247	4,031	3,990	16,261	11,223	18,006	2,184						61,942
豊見城市		3,820	1,240										5,060
		91,296	41,212										132,508
県内計	1,420	4,870	1,540	4,750	910	1,120	300		17,650		300	4,900	37,760
	52,918	105,617	46,252	47,729	11,223	18,006	2,184		258,873		5,040	24,150	571,992
ソリダコ	72,040	119,480	127,010	116,960	105,150	99,590	96,450	94,700	94,350	81,220	96,230	101,210	1,204,390
デルフィニウム	3,782,482	4,077,273	4,927,517	3,551,739	3,441,090	3,016,059	2,109,497	3,391,682	3,020,259	2,954,491	3,302,099	4,105,399	41,679,587
北海道					970	880	2,660	950	40	1,510	1,130		8,140
					78,540	52,500	289,380	124,740	4,200	115,080	77,175		741,615
山形県												2,010	2,010
	3,610	3,540	4,445	4,785	4,217	4,010	1,690	1,625		1,680	2,050	1,585	261,135
東京都	699,880	635,589	812,546	726,321	675,206	503,009	206,930	219,761	102,844	240,975	325,567	356,416	33,887
	870	980	1,060	2,710	1,630	3,860	870				700	1,290	5,505,044
静岡県	100,485	115,710	174,930	311,693	155,558	339,676	66,255						13,970
	1,610	2,730	2,810	3,630	4,275	7,280	7,060	6,870	6,930	7,420	8,010	3,140	61,765
大阪府	263,760	485,415	546,525	484,260	434,439	920,275	954,123	1,107,041	1,130,220	1,065,944	1,170,407	484,646	9,047,055
		1,450	1,810	2,400	1,420	3,440	2,790	3,080	2,160	2,220	3,220	1,350	25,340
広島県		178,080	237,615	342,720	183,435	422,835	366,240	441,630	333,060	304,185	406,140	142,695	3,358,635
	540		1,590		1,190	70	710				260	1,130	5,490
高知県	103,005		286,335		182,805	10,080	85,365					25,725	813,540
	960	1,000	880	2,905	2,540	3,050	410	870	390	810	1,790	740	16,345
福岡県	120,015	132,405	134,190	339,098	311,850	306,390	25,725	108,990	51,135	104,370	208,110	99,330	1,941,608
	1,470			1,830	1,420								4,720
佐賀県	131,145			140,070	51,030								322,245
		2,560	1,090	4,570	4,220								12,440
宮崎県		200,340	90,300	78,487	94,709								463,836
	80					160							240
鹿児島県	12,600					19,740							32,340
	9,140	12,260	13,685	22,830	21,882	22,750	16,190	13,395	10,170	13,640	17,160	11,245	184,347
県外計	1,430,890	1,747,539	2,282,441	2,422,649	2,167,572	2,574,505	1,994,018	2,002,162	1,621,459	1,830,554	2,303,319	1,600,737	23,977,845
デルフィニウム	9,140	12,260	13,685	22,830	21,882	22,750	16,190	13,395	10,170	13,640	17,160	11,245	184,347
マーガレット	1,430,890	1,747,539	2,282,441	2,422,649	2,167,572	2,574,505	1,994,018	2,002,162	1,621,459	1,830,554	2,303,319	1,600,737	23,977,845
東京都	200	200	500	100	100					600	1,200	800	3,700
	11,025	8,924	22,380	5,415	1,050					23,678	43,377	36,224	152,073
愛知県	100												100
	6,300												6,300
大阪府	5,450	16,500	20,890	6,000	300					2,800	2,650	490	55,080
	303,170	621,209	868,224	229,424	4,200					96,025	57,235	18,833	2,198,320
香川県		16,500	16,950	700						1,100	4,200	3,000	42,450
		577,241	653,898	27,301						49,352	143,328	106,317	1,557,437
福岡県	750	600											1,350
	40,163	21,525											61,688
熊本県	60	1,000	3,360	1,740	1,640								7,800
	945	15,750	86,856	43,259	11,917								158,727
県外計	6,560	34,800	41,700	8,540	2,040					4,500	8,050	4,290	110,480
	361,603	1,244,649	1,631,358	305,399	17,167					169,055	243,940	161,374	4,134,545

1 1 切花の品目別産地別取扱数量及び金額（月別）

上段：数量 - 本  
下段：金額 - 円

品目	01月	02月	03月	04月	05月	06月	07月	08月	09月	10月	11月	12月	合計
マーガレット 糸満市		50 1,312		70 735									120 2,047
八重瀬町		2,230 63,420	6,230 199,340	1,220 30,974	60 630								9,740 294,364
県内計		2,280 64,732	6,230 199,340	1,290 31,709	60 630								9,860 296,411
マーガレット リアトリス 東京都	6,560 361,603	37,080 1,309,381	47,930 1,830,698	9,830 337,108	2,100 17,797	500 34,489	1,670 60,590	220 10,290		4,500 169,055	8,050 243,940	4,290 161,374	120,340 4,430,956
愛知県								420 18,375					420 18,375
大阪府					80 5,460	1,590 95,495	1,600 78,750	150 7,731		150 827			3,570 188,263
福岡県							220 7,770	120 6,300					340 14,070
県外計					80 5,460	2,090 129,984	3,490 147,110	910 42,696		150 827			6,720 326,077
うるまし				10,970 32,277									10,970 32,277
石垣市			7,135 215,245	450 13,755									7,585 229,000
浦添市	5,280 52,288	3,900 50,976	7,300 196,504	26,360 649,380	6,200 235,619	1,550 40,791					300 3,150	1,300 26,145	52,190 1,254,853
沖縄市			6,160 68,984	4,900 38,335									11,060 107,319
国頭村				310 5,880	1,050 25,725								1,360 31,605
恩納村		870 19,267	4,110 39,794	7,970 108,934	1,060 19,109								14,010 187,104
金武町			940 10,498	300 3,150									1,240 13,648
県内計	5,280 52,288	4,770 70,243	25,645 531,025	51,260 851,711	8,310 280,453	1,550 40,791					300 3,150	1,300 26,145	98,415 1,855,806
リアトリス リンドウ 北海道	5,280 52,288	4,770 70,243	25,645 531,025	51,260 851,711	8,390 285,913	3,640 170,775	3,490 147,110	910 42,696		150 827			105,135 2,181,883
岩手県							600 12,600	3,660 122,850		350 16,275			6,210 201,075
福島県								60,710 2,577,429		7,270 436,682			92,980 4,202,845
東京都	150 16,825	100 9,450				6,350 599,419	29,330 1,667,814	39,350 2,470,623	50,560 2,839,190	33,660 2,031,372	1,270 81,127		160,770 9,715,820
愛知県								320 25,934	110 9,030				760 56,489
大阪府					100 13,650	1,900 179,547	21,550 877,482	25,660 1,011,487	14,020 589,713	4,390 215,628	460 27,981		68,080 2,915,488

1 1 切花の品目別産地別取扱数量及び金額（月別）

上段:数量-本  
下段:金額-円

品目	01月	02月	03月	04月	05月	06月	07月	08月	09月	10月	11月	12月	合計
リンドウ						200	50	400	400				1,050
福岡県						14,175	3,675	12,600	6,300				36,750
鹿児島県								800					800
鹿児島県								22,050					22,050
県外計	150	100	100	100	100	8,450	51,530	133,930	91,690	46,000	1,730		333,680
福岡県	16,825	9,450	13,650	793,141	2,561,571	2,561,571	2,561,571	6,364,354	4,682,317	2,721,482	109,108		17,271,898
浦添市								3,350					3,350
鹿児島県								84,000					84,000
県内計								3,350					3,350
県内計								84,000					84,000
リンドウ	150	100	100	8,450	51,530	51,530	46,000	137,280	91,690	46,000	1,730		337,030
その他宿根草(多年)	16,825	9,450	13,650	793,141	2,561,571	2,561,571	2,561,571	6,448,354	4,682,317	2,721,482	109,108		17,355,898
北海道			500	17,850	900	900	200	5,880	5,880				1,700
東京都	620	950	2,830	3,850	3,475	4,013	5,250	4,013	5,250	2,131	2,680	1,265	34,261
東京都	58,352	49,297	115,168	297,648	151,239	279,085	266,823	245,357	347,515	168,151	160,592	69,665	2,208,892
静岡県			80	4,620									140
静岡県			3,150										7,770
愛知県	100	160	90	90	340	340	220	50	620	375	295	90	2,470
愛知県	3,150	21,630	6,090	10,920	14,175	21,629	9,240	3,255	57,435	33,180	67,410	17,325	265,439
大阪府	2,035	3,755	4,005	7,750	8,749	4,690	6,692	9,499	14,925	7,325	3,482	2,655	75,562
大阪府	154,767	266,026	346,857	442,101	552,569	395,274	472,727	503,599	893,824	467,505	355,052	320,769	5,171,070
兵庫県		190			100	110		25					425
兵庫県		16,695	4,200	11,130		3,150							35,175
香川県					150	150							150
香川県					8,925	8,925							8,925
愛媛県												220	220
愛媛県												148,050	148,050
高知県					360	400	150						910
高知県			30,240	25,620	10,710								66,570
福岡県	13	60	380	100	1,000	370	650	40	30	210	40	40	2,933
福岡県	5,460	3,150	11,235	3,150	39,900	53,025	135,975	16,800	3,150	14,595	14,700	25,200	326,340
佐賀県					830	800	620	800	4,800	2,170	2,240	660	12,120
佐賀県					34,125	30,240	30,240	35,280	174,352	99,855	100,904	30,660	505,416
熊本県				170	360	160	1,000						1,690
熊本県				7,350	12,600	4,515	40,529						64,994
宮崎県			200		1,130		394,537						1,330
宮崎県			6,825										401,362
鹿児島県	10			20	30	30	100	20					200
鹿児島県	105			4,725	682	682	1,184	210					7,746
県外計	2,778	5,115	6,317	13,695	14,089	10,930	14,137	15,347	25,825	12,211	8,737	4,930	134,111
県外計	221,834	356,798	489,325	765,894	828,233	834,010	1,367,215	855,952	1,482,156	783,266	698,658	611,669	9,295,030
沖縄県	6						15						21
沖縄県	504						210						714
那覇市	212	383	315	271	128	132	84	41	19	39	148	77	1,849
那覇市	8,380	21,392	19,005	26,524	12,558	8,882	7,140	3,003	1,470	3,381	9,029	4,368	125,132
うるま市	183	22	169	28	263	2,304	5,903	1,565	1,766	1,060	5,542	2,010	20,815
うるま市	5,900	2,730	13,072	2,940	24,727	49,571	56,151	30,342	26,823	21,534	79,322	25,461	338,573

1 1 切花の品目別産地別取扱数量及び金額（月別）

上段：数量 - 本  
下段：金額 - 円

品目	01月	02月	03月	04月	05月	06月	07月	08月	09月	10月	11月	12月	合計
その他宿根草(多年)						40							40
宜野湾市						1,680							1,680
石垣市	765	2,080	2,435	1,891	2,660	3,695	3,610	1,195	3,275	4,625	3,700	2,095	32,026
	37,063	82,402	69,927	76,954	105,367	148,465	93,868	63,366	141,431	218,975	137,754	62,946	1,238,418
浦添市	430	900	900	180	1,660	2,541	3,885	2,055	3,920	3,747	3,030	1,740	24,988
	23,625	55,545	48,091	8,508	72,262	107,292	117,555	65,469	124,112	116,186	92,929	65,418	896,992
名護市	2,035	2,030	2,750	1,840	1,060	220	475	1,470	1,470	310	310	400	12,590
	142,719	139,177	188,710	130,410	54,915	5,145	15,881	40,215	40,215	9,870	9,870	14,490	741,532
糸満市								740					740
								20,788					20,788
沖縄市					150	200	800	285	50		100		1,585
					3,150	3,674	12,600	33,232	1,050		1,050		54,756
南城市	266	165	197	635	1,225	1,961	1,252	354	175	189	448	231	7,098
	28,764	22,324	33,907	60,352	108,904	142,782	86,428	58,320	43,386	34,269	51,886	24,529	695,851
東村						50							50
						525							525
恩納村	1,148	621	1,073	214	511	3,504	4,751	3,990	1,303	1,158	2,842	4,931	26,046
	22,938	20,021	37,391	9,573	15,318	75,574	60,132	58,060	23,467	29,113	66,821	130,735	549,143
宜野座村	90		30			545	270						935
	4,725		682			31,919	9,030						46,356
金武町	1,148	610	700	1,191	942	2,355	454	524	1,507	3,128	4,590	3,180	20,329
	126,281	94,277	116,546	151,085	133,229	218,711	54,880	62,389	107,939	279,719	353,976	237,000	1,936,032
読谷村					420	2,160	4,290	9,160	840	1,920	780		19,570
					9,450	58,275	87,459	229,212	23,940	34,335	46,935		489,606
北中城村					140	961	218						1,319
					16,432	59,846	15,592						91,870
中城村	35	6,996	8,939	6,288	10,214	22,041	27,232	325	285	350	302	70	3,339
	18,111	9,186	14,280	798	11,487	10,428	2,729	5,872	2,993	4,724	3,824	523	43,378
八重瀬町					214	140	45						779
					6,343	6,300	236						27,789
豊見城市						255	945	700	510	165	220	435	3,760
						9,029	37,534	34,124	26,773	8,661	11,548	21,497	176,463
南風原町						85							85
						3,570							3,570
県内計	6,638	6,996	8,939	6,288	10,214	22,041	27,232	22,404	13,650	16,381	22,012	15,169	177,964
	419,010	447,684	541,611	467,044	574,142	941,668	657,425	704,392	523,384	750,897	864,944	586,967	7,479,168
外国	600	220	380	460	80	180							1,920
	35,700	13,650	25,200	28,980	3,360	6,930							113,820
その他宿根草(計)	10,016	12,331	15,636	20,443	24,383	32,971	41,369	37,931	39,475	28,592	30,749	20,099	313,995
	676,544	818,132	1,056,136	1,261,918	1,405,735	1,775,678	2,024,640	1,567,274	2,005,540	1,534,183	1,563,602	1,198,636	16,888,018
アスター						115							235
北海道						6,248							11,288
		150			300	190	2,100	3,320	260	300	1,100	510	8,230
東京都		8,925			16,275	9,135	115,962	194,369	8,610	25,724	70,401	36,957	486,358
		1,550	900	300	850						440	200	4,390
愛知県	150	1,550	900	300	850						30,291	14,700	302,766
	11,025	109,725	64,050	18,900	54,075								
大阪府	1,800	2,850	3,500	1,700	3,720	6,010	7,440	8,420	3,476	2,784	3,660	3,720	49,080
	129,937	117,600	171,674	95,550	224,227	364,822	382,365	408,511	246,019	180,268	171,075	185,609	2,677,657

1 1 切花の品目別産地別取扱数量及び金額（月別）

上段：数量・本  
下段：金額・円

品目	01月	02月	03月	04月	05月	06月	07月	08月	09月	10月	11月	12月	合計
アスター 兵庫県			200 9,189		310 19,425	50 3,412	80 4,200	550 30,556					50 3,412
福岡県													1,140 63,370
佐賀県								220 13,965	800 56,174				1,020 70,139
長崎県					100 8,400								100 8,400
県外計	1,950 140,962	4,550 236,250	4,600 244,913	2,000 114,450	5,280 322,402	6,250 377,369	9,620 502,527	12,625 653,649	4,656 315,843	3,084 205,992	5,200 271,767	4,430 237,266	64,245 3,623,390
誅谷村			250 16,694	1,210 81,322									1,460 98,016
豊見城市				520 19,005									520 19,005
県内計			250 16,694	1,730 100,327									1,980 117,021
アスター キンギョソウ 北海道	1,950 140,962	4,550 236,250	4,850 261,607	3,730 214,777	5,280 322,402	6,250 377,369	9,620 502,527	12,625 653,649	4,656 315,843	3,084 205,992	5,200 271,767	4,430 237,266	66,225 3,740,411
東京都	1,510 136,627	170 13,125	2,940 175,611	6,150 437,891	7,150 476,810	780 62,104	170 15,854		1,100 74,023	7,250 476,225	10,390 697,215	10,370 795,944	8,400 3,361,429
愛知県	440 38,008	50 2,100	450 30,975	330 29,607	330 29,607	480 45,985					640 44,884	350 32,025	2,740 223,584
大阪府	4,200 284,176	300 5,512	3,800 242,500	1,100 26,200	690 47,559	1,610 108,884	2,700 143,796	760 46,725	100 1,103	820 25,773	2,680 81,819	1,240 62,241	20,000 1,076,288
和歌山県													700 35,702
福岡県	200 8,400	350 9,975	3,330 150,465	1,200 60,639	1,290 75,654	200 8,400		200 9,450		250 11,025	900 30,975	9,970 89,250	9,970 454,233
県外計	6,350 467,211	870 30,712	10,520 599,551	8,450 524,730	9,580 632,780	3,070 225,373	2,870 159,650	1,060 61,425	1,200 75,126	8,320 513,023	14,610 854,893	14,710 1,015,162	81,610 5,159,636
名護市	3,320 187,321	11,390 469,841	6,900 272,973	3,980 166,065									25,590 1,096,200
系湾市	300 15,750	330 11,182											630 26,932
誅谷村		4,560 201,492	1,580 74,023	2,700 80,062									8,840 355,577
八重瀬町	6,715 377,103	20,890 713,997	9,030 351,375	1,650 47,145								600 31,920	38,885 1,521,540
豊見城市		5,495 171,724		1,710 34,020	150 3,150								7,355 208,894
県内計	10,335 580,174	42,665 1,568,236	17,510 698,371	10,040 327,292	150 3,150							600 31,920	81,300 3,209,143
外国	3,800 155,927	3,000 92,925	2,010 69,777	800 46,200	600 28,088								10,210 392,917
キンギョソウ 計	20,485 1,203,312	46,535 1,691,873	30,040 1,367,699	19,290 898,222	10,330 664,018	3,070 225,373	2,870 159,650	1,060 61,425	1,200 75,126	8,320 513,023	14,610 854,893	15,310 1,047,082	173,120 8,761,696



1 1 切花の品目別産地別取扱数量及び金額（月別）

上段：数量 - 本  
下段：金額 - 円

品目	01月	02月	03月	04月	05月	06月	07月	08月	09月	10月	11月	12月	合計
コスモス 北海道		50 1,083					100 1,575						100 1,575
東京都			50 966	100 5,844				100 3,150	581 23,050	450 15,225	50 1,764	100 2,539	1,481 53,621
愛知県										100 5,774			100 5,774
大阪府	700 15,279	850 27,828	800 17,589	1,110 25,004	960 28,512	700 19,296	320 7,140	1,840 31,461	2,890 67,623	4,130 94,083	1,970 46,361	900 18,326	17,170 398,502
高知県		750 32,026								100 5,250	700 23,624		1,550 60,900
福岡県	100 1,576	100 4,200	300 7,088			100 1,575	150 2,625		570 9,135	630 15,384	580 13,547		2,530 55,130
長崎県											2,700 36,540	500 5,250	3,200 41,790
県外計	800 16,855	1,750 65,137	1,150 25,643	1,210 30,848	960 28,512	700 19,296	570 11,340	2,040 36,186	4,041 99,808	5,410 135,716	6,000 121,836	1,500 26,115	26,131 617,292
西原町			390 7,560										390 7,560
県内計			390 7,560										390 7,560
コスモス 計	800 16,855	1,750 65,137	1,540 33,203	1,210 30,848	960 28,512	700 19,296	570 11,340	2,040 36,186	4,041 99,808	5,410 135,716	6,000 121,836	1,500 26,115	26,521 624,852
スイートピー 東京都	2,815 123,763	3,490 132,734	16,290 658,077	7,550 255,107	1,425 52,213	2,015 80,755	890 68,101	700 35,700	1,430 87,046	1,270 95,876	2,430 105,907	3,235 154,959	43,540 1,850,238
大阪府	3,800 101,585	22,685 607,110	4,425 177,765	5,945 225,644	1,430 77,541	660 51,186	200 59,693			240 14,700	4,835 156,448	6,400 175,345	50,620 1,647,017
岡山県	28,400 1,067,586	27,600 950,237	29,500 1,203,805	12,400 429,180									97,900 3,650,808
福岡県	4,050 134,138	5,040 144,166	840 36,646		100 1,050	10 2,625						800 26,250	10,840 344,875
佐賀県		7,800 139,125											7,800 139,125
宮崎県	89,900 2,217,591	100,850 2,181,630	82,300 2,514,694	9,500 207,375								30,200 845,512	312,750 7,966,802
鹿児島県		4,050 75,601											4,050 75,601
県外計	128,965 3,644,663	171,515 4,230,603	133,355 4,590,987	35,395 1,117,306	2,955 130,804	2,685 134,566	1,090 127,794	700 35,700	1,430 87,046	1,510 110,576	7,265 262,355	40,635 1,202,066	527,500 15,674,466
スイートピー 計	128,965 3,644,663	171,515 4,230,603	133,355 4,590,987	35,395 1,117,306	2,955 130,804	2,685 134,566	1,090 127,794	700 35,700	1,430 87,046	1,510 110,576	7,265 262,355	40,635 1,202,066	527,500 15,674,466
スターチス・シヌア 北海道		100 1,050			900 34,335	390 17,063	1,360 38,745	1,900 101,535	2,070 123,586				6,720 316,314
東京都	3,650 270,342	4,850 324,949	2,800 199,499	2,500 108,425	7,270 381,362	5,920 327,057	12,110 681,238	10,270 656,299	1,320 64,801	5,480 352,167	10,680 677,510	12,650 902,996	79,500 4,946,645
新潟県			150 9,712										150 9,712
愛知県	4,700 343,347	3,600 226,272	4,900 394,796	2,650 113,925	5,270 242,865	3,300 209,733	50 1,575	1,800 109,194	2,390 166,371	2,960 221,445	1,400 95,025	4,400 315,525	37,420 2,440,073

1 1 切花の品目別産地別取扱数量及び金額（月別）

上段：数量 - 本  
下段：金額 - 円

品目	01月	02月	03月	04月	05月	06月	07月	08月	09月	10月	11月	12月	合計
スターチス・シニア	13,620	16,330	17,780	37,370	34,930	11,380	21,230	20,260	7,810	8,000	9,960	14,400	213,070
大阪府	968,790	934,086	1,202,309	1,289,138	1,196,577	791,966	1,107,313	1,366,184	572,721	601,229	587,216	1,003,046	11,620,575
兵庫県		1,000				450		200			17,850		1,900
		50,925				24,150		13,650					106,575
和歌山県	4,500	6,230	5,580	12,700	7,980	2,950					3,620	2,540	46,100
	343,281	468,545	461,103	594,849	327,279	82,950					217,817	161,693	2,657,517
福岡県	100	100	100	560	100	270	50	270	1,740			40	3,060
	2,100	5,250	9,450	27,300	1,050	14,910	1,575	14,910	100,065			3,570	165,270
佐賀県					300								300
					17,850								17,850
熊本県				760	900								1,660
				23,730	23,940								47,670
県外計	26,570	32,360	31,160	56,540	57,650	24,390	34,800	34,700	15,330	16,440	25,910	34,030	389,880
	1,927,860	2,020,789	2,267,157	2,157,367	2,225,258	1,452,919	1,830,446	2,261,772	1,027,544	1,174,841	1,595,418	2,386,830	22,328,201
浦添市	170	600										100	870
	7,140	19,845										3,150	30,135
東村													750
												24,780	24,780
八重瀬町	60	4,560	10,080	1,850									16,550
	3,150	115,290	229,425	14,805									362,670
県内計	230	5,160	10,080	1,850								850	18,170
	10,290	135,135	229,425	14,805								27,930	417,585
スターチス・シニア	26,800	37,520	41,240	58,390	57,650	24,390	34,800	34,700	15,330	16,440	25,910	34,880	408,050
ストック	1,938,150	2,155,924	2,496,582	2,172,172	2,225,258	1,452,919	1,830,446	2,261,772	1,027,544	1,174,841	1,595,418	2,414,760	22,745,786
北海道					360	840				1,070	590		2,860
					14,910	53,235				57,593	23,468		149,206
山形県										120	2,210		2,330
										8,820	109,095		117,915
東京都	26,150	16,775	10,755	8,574	140	30				5,685	29,650	30,025	127,784
	2,589,554	1,250,381	920,891	656,565	9,344	2,992	420,078			420,078	2,229,605	2,947,641	11,027,051
新潟県	1,200												1,200
	80,325												80,325
愛知県						60							60
						5,827							5,827
大阪府	220	2,240	2,920	1,330	450					2,020	3,880	1,190	14,250
	19,530	120,017	258,143	155,610	38,849					81,475	102,225	42,313	818,162
兵庫県					100								100
					5,250								5,250
福岡県	4,160	6,780	14,110	9,831			80			1,940	5,020	180	43,221
	336,420	480,587	1,215,956	897,963	94,395		3,360			110,251	269,329	11,340	3,419,601
熊本県	2,540	8,450	5,880	1,680	180							1,840	20,570
	165,687	446,186	382,660	63,734	7,245							149,415	1,214,927
大分県								40					40
								840					840
宮崎県	1,170	16,150	17,140									2,050	36,510
	91,560	996,030	1,140,615							200,760			2,428,965
鹿児島県	370	140											510
	18,165	2,940											21,105

1 1 切花の品目別産地別取扱数量及び金額（月別）

上段：数量・本  
下段：金額・円

品目	01月	02月	03月	04月	05月	06月	07月	08月	09月	10月	11月	12月	合計
ストック	35,810	50,535	50,805	21,415	2,350	930	80	40	80	10,835	41,350	35,285	249,435
県外計	3,301,241	3,296,141	3,918,265	1,773,872	169,993	62,054	3,360	840	3,360	678,217	2,733,722	3,351,469	19,289,174
ストック	35,810	50,535	50,805	21,415	2,350	930	80	40	80	10,835	41,350	35,285	249,435
トルコキキョウ	3,301,241	3,296,141	3,918,265	1,773,872	169,993	62,054	3,360	840	3,360	678,217	2,733,722	3,351,469	19,289,174
北海道						30	160	1,350	5,530	1,290	810		9,170
北海道						2,205	5,040	206,010	901,005	202,965	132,300		1,449,525
山形県									800	1,990	700		3,490
山形県									88,830	227,220	73,710		389,760
福島県								27,740	18,970	14,390	2,090		63,190
福島県								3,650,640	2,643,060	1,839,180	270,585		8,403,465
東京都	3,980	3,350	1,090	1,670	1,140	5,130	24,200	26,110	12,965	15,250	15,810	4,150	114,845
東京都	704,281	642,661	253,050	363,426	193,907	606,182	2,771,642	3,360,808	1,693,852	2,028,344	2,235,694	670,878	15,524,725
静岡県	110	70		30	420	740	490						1,860
静岡県	11,235	7,980		4,725	34,545	60,165	46,095						164,745
愛知県		30					50	40	120		440		680
愛知県		7,875					5,250	6,300	18,480		63,892		101,797
大阪府	14,530	11,300	4,585	3,290	5,900	15,310	25,625	14,632	32,186	38,367	36,500	36,013	238,238
大阪府	2,128,977	1,704,201	917,175	509,565	667,693	1,950,526	3,322,062	2,088,604	4,282,330	5,069,903	5,382,415	5,261,070	33,284,521
兵庫県		140						70	580		30		820
兵庫県		16,380						11,865	100,170		6,930		135,345
高知県				180	370		630	1,605	170		990	1,890	5,835
高知県				45,675	87,150		89,775	284,498	23,205		246,645	405,720	1,182,668
福岡県	4,880	3,930	5,410	5,530	4,010	7,280	15,025	9,682	16,456	11,442	12,530	9,670	105,845
福岡県	785,820	707,385	1,058,295	1,215,165	695,415	1,027,950	1,651,808	1,229,403	1,904,070	1,412,890	1,948,170	1,395,765	15,032,126
熊本県						1,780	1,020						2,800
熊本県						164,220	50,925						215,145
宮崎県		15											15
宮崎県		3,937											3,937
鹿児島県			100			600	90		290				1,080
鹿児島県			5,775			28,980	4,725		13,230				52,710
県外計	23,500	18,835	11,185	10,700	11,840	30,870	67,290	81,229	88,067	82,729	69,900	51,723	547,868
県外計	3,630,313	3,090,419	2,234,295	2,138,556	1,678,710	3,840,228	7,947,322	10,838,128	11,668,232	10,780,492	10,360,341	7,733,433	75,940,469
那覇市					410	710							1,120
那覇市					7,980	22,470							30,450
浦添市	3,820	3,920	11,050	10,300	18,410	20,130	2,010					50	69,690
浦添市	343,770	282,660	852,759	1,018,920	1,349,935	1,225,982	87,990					3,675	5,165,691
名護市	5,040	3,360	9,560	6,750	15,570	23,213	4,534	210					68,237
名護市	454,860	252,105	1,209,075	902,055	1,551,647	1,670,488	263,928	13,230					6,317,388
糸満市	15,470	34,830	47,530	25,820	36,855	32,600	1,930						210,275
糸満市	2,226,472	4,064,077	5,345,493	3,274,581	3,246,596	1,980,139	153,405				3,890	11,350	22,069,723
糸満市											405,719	1,373,241	22,069,723
沖縄市												620	620
沖縄市												103,320	103,320
南城市			2,130	1,640	680								4,450
南城市			299,040	240,240	65,100								604,380
読谷村		280	1,360	860	810	350		810			3,400	3,740	11,610
読谷村		16,170	70,770	10,604	27,195	13,020		58,169			253,101	279,981	729,010
八重瀬町	3,910	3,450	5,270	5,470	9,290	4,640							32,030
八重瀬町	353,167	286,230	442,941	470,190	427,717	210,366							2,190,611

1 1 切花の品目別産地別取扱数量及び金額（月別）

上段：数量 - 本  
下段：金額 - 円

品目	01月	02月	03月	04月	05月	06月	07月	08月	09月	10月	11月	12月	合計
トルコキキョウ	1,330	1,370	900	1,120	7,390	440							12,550
豊見城市	106,260	122,115	86,519	103,110	335,001	23,100							776,105
南風原町			2,385	4,430	14,840	7,260							28,915
県内計	29,570	47,210	80,185	56,390	104,255	89,343	8,474	210	7,290	810	7,290	15,760	439,497
外国	3,484,529	5,023,357	8,577,130	6,559,820	8,149,581	5,692,981	505,323	13,230	658,820	58,169	658,820	1,760,217	40,483,157
トルコキキョウ計	1,260	1,120											2,380
ナデシコ類	127,260	103,530											230,790
北海道	54,330	67,165	91,370	67,090	116,095	120,213	75,764	81,439	88,067	83,539	77,190	67,483	989,745
東京都	7,242,102	8,217,306	10,811,425	8,698,376	9,828,291	9,533,209	8,452,645	10,851,358	11,668,232	10,838,661	11,019,161	9,493,650	116,654,416
愛知県	160	80			680	50	470						520
大阪府	16,800	9,450	200	400	500	2,625	21,630	370	560	500	900	100	24,255
高知県	260	320	300	200	580	1,610	340	11,655	29,864	30,078	40,319	4,364	5,740
福岡県	10,080	8,400	20,475	11,025	18,900	63,194	14,339						260,443
熊本県	100	70											100
宮崎県	2,100	1,470			67,200	104,790	48,826	1,420	2,040	1,960	2,230	1,630	3,149
鹿児島県	43,575				65,888	76,126	120,595	90,360	105,791	114,876	157,084	97,026	1,073,289
鹿儿島県	2,160	1,390	1,945	2,220	2,580	4,675	3,980	1,950	2,960	2,460	3,130	1,730	2,575
県外計	120,715	78,395	122,250	107,887	151,988	278,865	213,790	110,415	152,035	144,954	197,403	101,390	247,066
那覇市						20							20
県内計						210							210
ナデシコ類計	2,160	1,390	1,945	2,220	2,580	4,695	3,980	1,950	2,960	2,460	3,130	1,730	2,575
ヒマワリ	120,715	78,395	122,250	107,887	151,988	279,075	213,790	110,415	152,035	144,954	197,403	101,390	1,780,087
北海道					420	150	150	250	3,910	180			4,910
東京都			250	710	13,913	3,570	3,570	9,923	184,651	1,050			213,107
愛知県		100			2,320	2,350	650	1,450	830	670	300	100	8,670
大阪府	550	1,290	11,220	12,910	125,578	140,434	27,299	81,108	43,575	36,013	15,224	5,000	475,531
兵庫県	29,400	70,769	619,630	667,659	610,500	1,431,498	1,869,605	1,407,307	1,838,545	1,010,455	720,139	160,542	10,436,049
香川県								200	100				300
								11,287	3,674				14,961
					1,150								1,150
					58,016								58,016

1 1 切花の品目別産地別取扱数量及び金額（月別）

上段：数量・本  
下段：金額・円

品目	01月	02月	03月	04月	05月	06月	07月	08月	09月	10月	11月	12月	合計
ヒマワリ				630	1,710	2,610	3,260	2,550	3,165	2,170	1,050	350	17,495
福岡県				27,930	89,040	141,757	152,047	142,228	173,090	117,344	56,963	12,443	912,842
長崎県				100									100
				6,300									6,300
熊本県	170	270			150	720				600			1,910
	7,560	10,237			4,725	30,710				16,799			70,031
鹿児島県					1,890	490							2,380
					107,941	19,690							127,631
県外計	720	1,660	11,470	14,350	21,550	36,370	49,740	36,750	52,675	31,010	18,410	5,450	280,155
	36,960	87,306	637,480	743,887	972,233	1,874,861	2,140,942	1,880,156	2,402,739	1,327,463	851,130	175,347	13,130,504
那覇市		960	1,050										2,010
		40,320	45,150										85,470
うるま市	246	225		60	1,855								2,386
	12,279	6,825		3,150	26,143								48,397
宜野湾市												200	200
												5,511	5,511
浦添市	1,800	42,525	2,650	3,590	8,310						1,860	920	19,130
			80,589	83,213	100,067						58,275	15,960	380,629
名護市	2,700	4,110	5,340	110	4,129	1,770	2,350	1,770	3,010	2,100	1,950	750	30,089
	141,340	199,354	296,687	4,830	212,359	86,417	120,702	104,582	179,080	116,449	109,994	41,633	1,613,427
糸満市	2,750	1,290	3,220	140									7,400
	133,557	56,174	159,544	7,980									357,255
沖縄市				50									50
				2,100									2,100
南城市	2,215	4,375	5,485	147	69					440	145	3,585	16,461
	106,908	174,580	287,667	6,792	2,042					19,006	8,373	177,729	783,097
金武町		700											700
		12,757											12,757
読谷村	2,220	51,397	5,320	1,520	4,250	1,200	3,290	800				900	19,500
			223,802	67,145	89,195	31,500	99,485	34,755				22,574	619,853
北中城村	700	25,357		2,000	85								2,785
				67,935	981								94,273
八重瀬町	355	3,653	3,649	3,895	450	560	2,338				1,205	2,500	18,605
	15,304	111,924	163,553	209,130	13,204	14,437	65,803				45,020	86,261	724,636
豊見城市		2,740	1,790		650								5,180
		133,824	97,702		18,270								249,796
県内計	8,266	22,773	28,504	11,512	17,224	6,104	7,978	2,570	3,010	2,540	5,160	8,855	124,496
	409,388	855,037	1,354,694	452,275	415,806	178,809	285,990	139,337	179,080	135,455	221,662	349,668	4,977,201
外国					120								120
					1,575								1,575
ヒマワリ計	8,986	24,433	39,974	25,862	38,894	42,474	57,718	39,320	55,685	33,550	23,570	14,305	404,771
その他一二年草	446,348	942,343	1,992,174	1,196,162	1,389,614	2,053,670	2,426,932	2,019,493	2,581,819	1,462,918	1,072,792	525,015	18,109,280
北海道									450				450
									24,100				24,100
福島県												9,226	9,226
												801,948	801,948
東京都	1,960	3,160	5,800	5,985	5,030	7,910	3,390	5,645	2,475	2,580	3,060	2,220	49,215
	123,371	178,756	315,487	348,960	270,576	308,008	164,591	203,615	106,962	118,715	153,764	123,063	2,415,868

1 1 切花の品目別産地別取扱数量及び金額（月別）

上段：数量 - 本  
下段：金額 - 円

品目	01月	02月	03月	04月	05月	06月	07月	08月	09月	10月	11月	12月	合計
その他一、二年草		240	650	760	450	100	100		400	730	80	80	3,510
愛知県		15,855	31,499	18,269	23,623	7,350	8,924		20,999	40,476	9,450		176,445
京都府												11,447	11,447
大阪府	3,400	9,590	5,660	4,260	7,430	7,130	8,550	26,065	7,435	6,290	5,080	12,660	103,550
	197,710	375,406	313,553	218,394	292,101	284,071	302,685	646,629	281,375	278,566	206,771	676,582	4,073,843
兵庫県					50	80							130
					2,625	5,880							8,505
広島県												20,780	20,780
												2,074,907	2,074,907
香川県												470	470
												94,710	94,710
高知県										510	690	120	1,320
										41,105	64,886	7,140	113,131
福岡県													
長崎県													
熊本県	1,510	3,560	7,370	3,230	3,980	1,380	10,300						31,330
	62,579	118,755	191,729	75,075	68,208	27,405	66,255						610,006
県外計	6,870	16,550	19,480	16,035	17,200	16,770	24,290	38,440	13,700	12,130	11,750	58,063	251,278
	383,660	688,772	852,268	721,438	667,633	638,384	634,857	1,120,778	536,705	567,322	500,228	5,042,059	12,354,104
うるま市													710
													39,059
宜野湾市	40	180	60										280
	1,680	5,564	2,310										9,554
石垣市							10						10
							1,050						1,050
浦添市	400	400	940										1,340
	7,770	7,770	23,698										31,468
名護市													
糸満市													
南城市													
恩納村													
金武町													
読谷村	400	230	1,910	980									7,410
	17,797	7,770	74,748	31,340									202,736
北中城村													420
													15,330
豊見城市													1,270
													47,512
県内計	440	1,185	4,910	1,192	555	3,150	3,620	10,140	3,450	1,750	1,790	1,790	32,182
	19,477	35,524	189,953	35,875	28,218	210,473	171,725	417,899	215,198	104,266	94,920	94,920	1,523,528

1 1 切花の品目別産地別取扱数量及び金額（月別）

上段：数量 - 本  
下段：金額 - 円

品目	01月	02月	03月	04月	05月	06月	07月	08月	09月	10月	11月	12月	合計
その他一、二年計	7,310	17,735	24,390	17,227	17,755	19,920	27,910	48,580	17,150	13,880	13,540	58,063	283,460
その他切花	403,137	724,296	1,042,221	757,313	695,851	848,857	806,582	1,538,677	751,903	671,588	595,148	5,042,059	13,877,632
北海道					1,430	325	915	50	1,540	100			4,360
青森県	284		44		22,682	6,143	29,873	2,100	52,186	3,675			116,659
福島県	1,470		630				36,708	15,014	5,250		311		6,614
								3,780			3,286		62,358
東京都	6,821	10,507	15,095	9,798	12,449	9,835	16,175	9,921	10,875	9,918	8,795	8,112	128,301
	476,778	575,313	738,854	700,129	723,549	707,857	1,050,226	680,742	791,622	895,647	811,522	749,230	8,901,469
愛知県	470		442	380	500	40	300	40	200	1,025	1,984	350	5,691
	40,425		128,415	28,244	27,825	3,570	27,037	3,570	18,375	77,489	167,260	65,625	584,265
大阪府	27,515	45,399	60,192	47,169	54,513	47,785	44,521	43,440	38,690	43,279	41,889	43,801	538,193
	1,355,696	1,993,976	2,834,541	2,213,581	2,289,041	2,057,485	1,947,376	1,944,807	1,988,396	1,945,546	2,198,314	1,919,439	24,688,198
兵庫県	160	50				50	3,970	670		325	40		290
	3,360	3,937	1,050			15,750	35,878	14,385		6,825	6,300		27,037
和歌山県												910	910
					50							11,760	11,760
高知県	5,865	5,705	6,500	6,685	10,667	8,479	6,020	3,550	5,255	6,060	6,286	6,569	77,641
	643,551	646,598	714,843	737,417	1,074,840	819,525	534,198	240,349	372,024	499,448	709,252	874,562	7,866,607
福岡県	2,384	6,070	7,445	6,301	6,450	6,215	4,545	5,769	2,810	3,340	2,219	1,818	55,366
	111,092	238,878	306,026	336,402	231,477	180,682	151,043	279,484	120,804	141,331	69,754	82,628	2,249,601
熊本県	160	1,340				60							6,525
	3,360	11,424				3,150		14,385					75,022
大分県					50				50				100
					1,050				2,100				3,150
宮崎県							3,780	690	1,080	260	360	180	6,350
							1,316,595	222,390	177,870	45,990	57,330	21,420	1,841,595
鹿児島県	270	350	325	375	395	225	540	75	150	260	325	150	3,440
	6,010	11,812	10,237	19,293	9,240	12,179	18,373	708	4,305	21,787	22,312	2,493	138,749
県外計	43,769	69,421	90,043	70,708	86,454	72,974	83,616	66,600	61,650	64,567	62,209	61,890	833,901
	2,638,382	3,481,938	4,733,546	4,035,066	4,379,704	3,788,071	5,147,307	3,423,079	3,532,932	3,637,738	4,045,330	3,727,157	46,570,250
沖縄県	10	12		500	5		20					454	1,001
	1,050	1,260		1,575	1,995		840					11,288	18,008
那覇市	94	198	201	214	1,192	940	751	504	615	732	613		6,054
	10,175	19,099	23,131	18,449	153,228	100,433	58,034	47,302	56,585	51,372	32,577		570,385
うるま市		28	3,682	1,175	60	3				25	42	12	5,027
		840	85,689	42,525	5,670	630				309	1,627	378	137,668
石垣市		50	60	40	65	225	15		80	90		40	665
		2,362	2,520	1,890	3,570	11,864	157		4,725	4,095		1,680	32,863
浦添市	710	7,000	4,520	1,630	1,880	2,240	4,070	7,740	5,060	3,800	900	50	39,600
	21,272	235,726	147,631	25,095	50,137	96,199	149,358	199,665	118,133	75,378	21,000	2,310	1,141,904
名護市		3,420	12,925		205	300	150	300			140	30	17,470
		134,295	553,456		24,412	36,225	17,325	5,250			7,140	1,260	779,363
糸濱市								540		210			750
								17,378		4,410			21,788
南城市		35	20				6		6	18,900	50		117
		1,102	210		-1,024				126	6	2,625		4,929

1 1 切花の品目別産地別取扱数量及び金額（月別）

上段:数量・本  
下段:金額・円

品目	01月	02月	03月	04月	05月	06月	07月	08月	09月	10月	11月	12月	合計
その他切花													130
国頭村						20	50	60					7,875
	660	950	1,320	1,920	4,375	4,095	1,615	4,850	4,280	90	20	490	24,665
東村	53,340	68,145	84,210	111,615	203,384	229,320	115,237	365,715	259,560	7,140	2,100	35,175	1,534,941
今帰仁村				5		10		12	14				41
				1,050		1,575		2,626	2,678				7,929
恩納村	118	65	66	139	284	399	555	150	160	430	1,187	650	4,203
	5,208	2,047	3,748	2,225	10,077	10,325	32,181	4,278	4,935	15,537	25,816	19,423	135,800
宜野座村	15			20	5		23	320					383
	1,102			1,260	1,050		3,990	1,680					9,082
金武町		2	80	345	35	21	30	56	20	36	63	100	788
		210	4,200	9,555	1,470	4,515	5,250	7,035	8,925	15,068	4,357	2,520	63,105
読谷村				14	440	250							704
				735	26,775	13,125							40,635
西原町		53	83	83	842	218	568	499					2,263
		2,216	4,883	4,883	45,708	14,277	37,235	33,989					138,308
八重瀬町		10	110										860
		1,050	4,043										29,926
豊見城市					731	2,777	7,805	6,016	4,433	2,635			24,397
					53,153	193,088	365,873	263,043	138,415	80,957			1,094,529
南風原町						3,100	6,740	6,370	9,190	1,570	15		26,985
						217,246	347,340	311,224	348,719	57,751	262		1,282,542
県内計	1,607	11,823	23,067	6,002	10,119	14,595	22,392	27,420	23,858	9,624	3,250	2,346	156,103
	92,147	468,352	913,721	215,974	579,605	929,242	1,136,495	1,262,965	942,801	313,907	106,062	90,309	7,051,580
外国	291	958	2,064	580	240								4,616
	34,902	96,340	143,389	39,220	28,140								515,243
その他切花計	45,667	82,202	115,174	77,290	96,813	87,569	106,008	94,020	85,508	74,191	65,459	64,719	994,620
	2,765,431	4,046,630	5,790,656	4,290,260	4,987,449	4,717,313	6,283,802	4,686,044	4,475,733	3,951,645	4,151,392	3,990,718	54,137,073
アスバラガス類		30	390	1,030	1,410	1,220	1,730	1,430	1,250	1,540	1,660	870	12,560
東京都		5,565	16,380	48,877	70,333	69,029	105,253	75,046	68,245	79,466	95,538	53,912	687,644
静岡県						50	120						170
						2,310	5,670						7,980
愛知県			200										200
			2,100										2,100
大阪府	20	220	410	324	1,095	1,170	1,430	1,750	1,885	990	1,680	20	10,994
	7,350	12,915	65,099	65,835	14,489	15,960	30,209	14,758	59,153	60,724	29,311	221	376,024
福岡県			200										200
			5,250										5,250
鹿児島県	710	1,095	765	835	645	775	895	825	705	1,305	1,100	810	10,465
	135,879	155,292	186,950	192,810	153,877	150,515	154,293	100,953	131,113	186,257	218,708	126,098	1,892,745
県外計	730	1,345	1,965	2,189	3,150	3,215	4,175	4,005	3,840	3,835	4,440	1,700	34,589
	143,229	173,772	275,779	307,522	238,699	237,814	295,425	190,757	258,511	326,447	343,557	180,231	2,971,743
南城市	120	348	162	22	23	430	32	32	17	100	127	43	1,424
	9,030	16,468	7,938	682	1,207	19,950	1,091	1,091	892	6,195	8,200	2,068	73,721
金武町							25	1,050					25
													1,050
八重瀬町	1,405	3,425	5,175	5,080	6,460	5,280	4,205	1,555	2,575	1,365	3,085	2,435	42,045
	64,940	164,271	182,698	166,527	210,340	160,572	138,547	41,055	70,612	50,819	80,010	77,911	1,408,302



1 1 切花の品目別産地別取扱数量及び金額（月別）

上段：数量 - 本  
下段：金額 - 円

品目	01月	02月	03月	04月	05月	06月	07月	08月	09月	10月	11月	12月	合計
アスバラガス類	100	360	870	520	830	980	600	650	950	1,250	1,010	420	8,540
豊見城市	6,825	17,325	72,765	38,010	37,905	32,550	25,095	25,935	39,690	49,875	38,430	16,695	401,100
県内計	1,625	4,133	6,207	5,622	7,313	6,690	4,805	2,262	3,542	2,715	4,222	2,898	52,034
アスバラガス類計	2,355	5,478	8,172	7,811	10,463	9,905	8,980	6,267	7,382	6,550	8,662	4,598	86,623
アレカヤシ	224,024	371,836	539,180	512,741	488,151	450,886	459,888	259,888	369,705	433,336	470,197	276,905	4,855,916
東京都							80						80
大阪府			100				840						840
県外計			100				80						180
浦添市	9,670	10,760	13,840	7,678	12,870	11,140	13,240	10,220	13,790	12,800	17,910	11,350	145,268
名護市	298,359	341,728	552,415	226,951	407,349	230,951	230,059	179,868	214,434	209,838	383,514	323,774	3,599,240
糸満市	2,710	9,720	5,880	6,250	5,940	11,150	6,420	8,710	5,260	6,770	5,970	4,030	78,810
南城市	112,713	356,365	237,090	225,172	204,169	310,428	182,803	201,385	135,343	155,029	150,043	109,042	2,379,582
東村	6,890	7,610	16,120	26,230	15,300	18,480	18,330	20,970	16,880	23,560	21,330	13,430	205,130
宜野座村	179,076	147,410	502,562	809,697	484,924	554,173	425,279	519,670	421,096	581,572	580,248	321,235	5,526,942
金武町	2,130	1,820	1,140	1,210	1,240	2,340	3,760	4,730	4,650	5,190	2,410	3,110	33,730
八重瀬町	80,164	72,761	48,400	40,950	43,680	76,702	123,844	165,793	151,566	164,163	70,191	93,605	1,131,819
南風原町	48,950	33,110	30,940	44,180	33,760	45,680	42,400	51,280	32,580	44,000	30,770	46,620	484,270
伊平屋村	1,567,265	1,104,537	1,050,677	1,349,766	1,106,696	1,310,023	1,100,018	1,240,935	865,244	1,017,645	732,735	1,099,126	13,544,667
金武町	1,230	1,390	980	680	1,440	6,741	830	1,250	670	980	1,040	730	5,880
八重瀬町	36,277	41,420	23,834	22,887	32,672	6,741	14,405	23,780	19,423	8,725	21,209	15,328	109,611
南風原町	15,695												15,695
伊平屋村	77,350	67,910	73,130	88,838	75,725	95,895	90,660	103,250	83,210	101,700	90,160	4,800	4,800
県内計	2,428,939	2,157,306	2,550,801	2,734,226	2,449,369	2,668,433	2,209,163	2,472,976	2,003,305	2,290,962	2,127,683	2,263,572	143,321
アレカヤシ計	77,350	67,910	73,230	88,838	75,725	95,895	90,740	103,250	83,210	101,700	90,160	91,570	1,039,398
タマシダ	2,428,939	2,157,306	2,559,621	2,734,226	2,449,369	2,668,433	2,210,003	2,472,976	2,003,305	2,290,962	2,127,683	2,263,572	28,366,395
東京都							100						100
大阪府							1,000						1,000
県外計							500	500		100			1,100
沖縄県							1,680	1,575		1,575			4,830
那覇市	350	750	450	100	350	400	1,450	100	100	250	300		4,600
浦添市	7,140	12,179	4,514	840	7,350	5,985	25,725	2,100	1,050	4,725	5,775		77,383
合計	300	945	3,500	12,200	1,500	1,200	2,080	300	300	300			21,080
			26,880	54,915	7,875	5,040	7,455	4,253					107,363

1 1 切花の品目別産地別取扱数量及び金額（月別）

上段：数量 - 本  
下段：金額 - 円

品目	01月	02月	03月	04月	05月	06月	07月	08月	09月	10月	11月	12月	合計
タマシダ 名護市	1,600 16,380	6,450 19,004	4,300 20,893	8,650 28,716	5,400 27,457	1,700 7,560	500 3,675						28,600 123,685
国頭村													2,400 4,200
東村	600 5,670	300 1,575			9,300 53,550	900 5,880	900 5,774		300 2,205				12,300 74,654
恩納村	50 105		50 263			50 262	50 210				50 105		250 945
金武町	2,300 19,320	6,700 56,700	12,850 107,940	4,750 39,900	9,700 75,338	4,600 30,135	2,000 16,800	2,000 16,800		100 1,260	1,550 12,495	750 6,300	47,300 382,988
県内計	4,900 48,615	14,500 90,403	21,150 160,490	25,700 124,371	26,250 171,570	8,850 54,862	7,030 59,902	2,400 23,153	400 3,255	350 5,985	1,900 18,375	3,150 10,500	116,580 771,481
タマシダ ドラセナ	4,900 48,615	14,500 90,403	21,150 160,490	25,700 124,371	26,250 171,570	8,850 54,862	7,630 62,582	2,900 24,728	400 3,255	450 7,560	1,900 18,375	3,150 10,500	117,780 777,311
東京都	4,350 128,157	5,300 139,669	5,470 171,552	5,910 164,974	6,410 160,167	4,960 128,906	4,560 127,991	4,560 122,590	5,450 164,852	4,710 131,420	4,650 133,592	5,420 156,902	61,750 1,730,772
大阪府	310 29,873	600 25,936	1,330 55,493	390 15,541	1,120 45,833	1,830 127,313	2,040 158,047	4,600 239,547	5,718 258,170	3,920 149,080	2,838 108,221	3,790 132,125	28,486 1,345,179
福岡県							60 5,040			60 5,040		1,890 1,890	90 6,930
県外計	4,660 158,030	5,900 165,605	6,800 227,045	6,300 180,515	7,530 206,000	6,790 256,219	6,600 286,038	9,160 362,137	11,168 423,022	8,690 285,540	7,488 241,813	9,240 290,917	90,326 3,082,881
沖縄県	10 525												40 3,045
那覇市	135 2,993			334 10,068	74 1,554	255 10,710		700 42,420	400 12,968	365 12,653	198 2,378	860 50,452	3,321 146,196
うるま市	350 8,871	210 2,730	35 892	900 21,787	400 6,825				410 12,862	15 1,049	15 234		2,335 55,250
石垣市	560 24,359	1,100 49,400	1,875 80,428	980 39,741	390 17,114	890 35,384	1,370 49,612	280 11,760	940 40,424	1,650 65,414	1,080 49,297	360 15,172	11,475 478,105
浦添市	5,000 227,060	4,525 217,927	5,720 282,838	7,360 347,445	8,447 370,746	9,343 400,208	9,469 361,326	9,410 353,114	9,424 389,814	8,870 359,572	10,209 387,707	8,872 315,790	96,649 4,013,547
名護市	11,390 395,424	8,700 304,655	8,410 302,397	9,930 282,799	6,610 189,679	8,873 236,311	9,799 230,038	9,080 317,252	4,760 198,080	7,060 240,495	8,970 251,526	12,480 358,934	106,062 3,306,590
系湾市								50 1,260					50 1,260
沖縄市	350 4,725							50 1,575			100 8,400		500 14,700
南城市	1,924 55,435	1,665 46,087	1,153 31,836	483 10,073	85 1,365	225 4,278	2,055 49,816	2,119 57,594	1,953 53,518	1,470 38,689	1,195 32,542	660 15,039	14,987 396,272
国頭村													50 1,050
今帰仁村													6 2,520
恩納村	9,872 190,047	3,890 80,419	12,385 276,396	9,890 202,711	12,030 252,086	18,820 370,264	28,900 409,964	31,285 508,832	40,748 631,754	68,465 959,600	79,590 1,165,392	70,079 1,113,797	385,954 6,161,262
宜野座村	5,775 134,370	4,024 93,658	15,990 313,099	10,740 232,150	15,400 298,507	16,675 347,438	13,810 215,612	7,800 214,354	12,390 227,841	12,405 222,962	19,670 310,559	18,790 362,925	153,469 2,973,475

1 1 切花の品目別産地別取扱数量及び金額（月別）

上段：数量 - 本  
下段：金額 - 円

品目	01月	02月	03月	04月	05月	06月	07月	08月	09月	10月	11月	12月	合計
ドラセナ	2,779	870	610	2,240	1,834	611	1,760	1,615	3,740	5,233	7,631	11,785	40,708
金武町	78,066	42,788	31,343	83,676	67,393	19,844	63,890	66,332	126,312	180,739	295,077	401,590	1,457,050
読谷村		20	240		220	220	230	220		20	260	6,772	1,210
北中城村	1,650			50			4,042	2,677		210			27,351
	43,311			1,050								860	2,560
西原町	370	440		160	200	2,660	2,950	560	200	800	3,180	800	12,320
	16,275	9,188		7,560	5,776	51,660	43,630	20,265	4,200	14,439	28,770	9,030	210,793
八重瀬町	2,110	2,160	1,535	560	3,625	8,690	7,270	3,175	3,160	2,530	4,270	2,025	41,110
	46,043	46,934	38,063	15,750	86,836	182,124	123,425	72,607	66,515	60,744	84,420	40,949	864,410
豊見城市											200	100	300
		1,030	350								5,249	1,050	6,299
南風原町		23,675	6,667								20	20	1,420
		28,634	48,303	43,627	49,095	67,262	77,613	66,344	78,131	108,883	136,588	127,771	874,526
県内計	1,227,504	918,301	1,370,679	1,254,810	1,297,881	1,663,311	1,551,355	1,670,042	1,766,808	2,156,566	2,629,005	2,718,117	20,224,379
外国	267	300											567
	1,235	7,350											8,585
ドラセナ	47,202	34,834	55,103	49,927	56,625	74,052	84,213	75,504	89,299	117,573	144,076	137,011	965,419
レザーフアン	1,386,769	1,091,256	1,597,724	1,435,325	1,503,881	1,919,530	1,837,393	2,032,179	2,189,830	2,442,106	2,870,818	3,009,034	23,315,845
東京都	14,970	14,850	31,600	29,300	40,440	27,300	27,000	31,200	31,550	33,000	32,400	39,000	352,610
	385,006	362,775	805,035	872,177	1,130,773	825,610	799,785	984,828	986,536	1,113,313	1,081,069	1,011,036	10,357,943
大阪府	19,680	22,150	30,130	10,060	11,940	9,160	14,880	18,140	19,490	10,850	13,710	17,980	198,170
	773,325	753,581	897,796	270,900	409,290	209,053	411,444	501,214	493,867	298,962	441,253	627,636	6,088,321
兵庫県						250		300					550
				9,187				12,600					21,787
鹿児島県	800	2,630	910		370				950		1,890		7,550
	16,800	90,195	12,180	4,830					24,151		34,861		183,017
県外計	35,450	39,630	62,640	39,360	52,380	37,080	41,880	49,640	51,990	43,850	48,000	56,980	558,880
	1,175,131	1,206,551	1,715,011	1,143,077	1,540,063	1,048,680	1,211,229	1,498,642	1,504,554	1,412,275	1,557,183	1,638,672	16,651,068
名護市	4,100	3,560	4,420	6,710	7,280	4,140	3,340	1,860	400		210	800	36,820
	120,168	113,608	109,724	122,174	222,124	129,044	123,868	77,017	16,800		2,205	8,893	1,045,625
宜野座村			400	2,200	6,100	4,900	4,000	1,000				600	19,200
	150	190	14,698	84,525	206,850	111,824	142,274	37,800				18,375	616,346
金武町	1,155	7,612	22,994		188,999	12,241			110			720	7,020
									2,310			30,921	266,232
西原町	440	1,030	1,830	1,100									4,400
	9,240	29,495	25,043	13,808									77,586
八重瀬町	1,860	1,990	1,740	3,080	6,855	4,515	2,440	775	375	1,000	275	325	25,230
	34,965	44,782	21,504	48,615	148,586	71,218	29,610	10,631	8,400	13,073	4,988	3,413	439,785
県内計	6,550	6,770	9,020	13,090	24,915	14,095	9,780	3,635	885	1,000	485	2,445	92,670
	165,528	195,497	193,963	269,122	766,559	324,327	295,752	125,448	27,510	13,073	7,193	61,602	2,445,574
外国	600												600
	6,720												6,720
レザーフアン	42,600	46,400	71,660	52,450	77,295	51,175	51,660	53,275	52,875	44,850	48,485	59,425	652,150
その他切葉	1,347,379	1,402,048	1,908,974	1,412,199	2,306,622	1,373,007	1,506,981	1,624,090	1,532,064	1,425,348	1,564,376	1,700,274	19,103,362
北海道							525		310	600			1,435
							7,613		13,020	21,000			41,633

1 1 切花の品目別産地別取扱数量及び金額（月別）

上段:数量・本  
下段:金額・円

品目	01月	02月	03月	04月	05月	06月	07月	08月	09月	10月	11月	12月	合計
その他切葉							410	60	540				1,010
福島県							16,800	1,260	19,950				38,010
東京都	13,490	19,931	18,900	16,945	29,055	23,888	25,715	19,215	23,925	23,415	24,305	22,459	261,243
	471,039	652,703	715,479	631,444	986,575	811,507	737,377	652,298	783,535	782,618	909,534	781,912	8,926,021
静岡県					900	680	920						2,500
					56,440	43,628	43,156						143,224
愛知県	920	1,420	460	500	545		520	50	420	100	1,309	759	7,003
	23,310	55,755	26,680	4,725	25,094		15,015	6,300	18,689	7,873	74,023	56,385	314,049
大阪府	16,232	22,702	19,339	18,326	27,974	25,574	29,759	20,202	29,450	21,589	18,950	24,488	274,585
	683,030	864,234	1,072,415	1,053,024	1,176,241	973,943	1,067,070	930,388	1,379,725	1,101,061	1,064,791	2,014,730	13,380,652
兵庫県		250						200				4,865	5,315
		6,825						3,150				242,803	252,778
岡山県												9,635	9,635
												912,973	912,973
高知県	4,050	1,200	760	500	350		1,170	1,650	1,010	2,240	1,890	1,690	10,000
	90,090	22,260	19,005	20,475	31,500		59,115	91,771	77,333	154,980	126,948	115,873	657,520
福岡県	760	920	1,490	2,430	1,060	1,540	1,980	1,810	2,400	1,385	950	395	17,200
	54,180	56,070	98,595	107,247	22,627	75,390	40,950	57,540	60,953	38,956	39,690	27,930	484,420
熊本県							1,200						10,730
							15,592						429,701
宮崎県					30								30
					11,025								11,025
鹿児島県	9,525	7,180	7,535	8,520	10,515	12,995	13,375	8,515	9,320	10,510	10,880	5,815	114,685
	265,202	210,825	232,023	216,215	366,415	246,534	224,609	154,345	272,594	402,954	418,262	222,032	3,232,010
県外計	44,977	53,603	48,484	47,221	70,659	67,547	75,574	51,702	67,375	59,839	58,284	70,106	715,371
	1,586,851	1,868,672	2,164,397	2,033,130	2,697,152	2,206,338	2,227,297	1,897,052	2,625,799	2,509,442	2,633,248	4,374,638	28,824,016
沖縄県	115	110	175	45	28	165	50	15	35	50	80	158	1,026
	4,463	9,450	17,955	3,675	2,625	6,878	2,100	2,363	2,888	1,470	4,200	7,456	65,523
那覇市	233	634	315	1,640	1,124	1,512	1,269	1,726	1,838	996	996	270	13,142
	5,370	33,569	16,591	59,746	40,059	55,094	55,071	62,570	67,674	45,407	53,362	11,550	506,063
うるま市	23,735	17,950	18,456	17,805	26,185	26,090	17,655	20,620	22,340	16,405	18,760	11,010	237,011
	514,605	371,226	357,415	346,708	523,056	452,231	340,565	380,674	485,519	331,693	380,307	182,434	4,666,433
石垣市	631	400	570	470	110	715	745	50	120	130	95	30	4,066
	21,745	19,897	27,087	23,309	4,776	39,477	25,305	3,622	2,152	5,460	3,044	3,780	179,654
浦添市	4,805	10,240	6,096	8,599	9,580	15,500	14,430	14,000	12,155	12,385	13,435	7,498	128,723
	117,072	260,606	136,320	228,175	200,497	274,622	212,694	225,639	181,123	188,317	208,685	136,814	2,370,564
名護市	15,605	14,650	18,835	15,660	26,550	25,121	20,570	13,210	10,550	12,525	18,980	14,940	205,196
	340,037	330,010	370,522	347,335	547,747	446,415	390,067	390,859	229,325	288,667	396,472	360,142	4,437,598
糸満市	1,610	2,030	980	530	830	360	1,160	1,655	730	1,655	2,782	1,721	16,043
	42,576	64,490	30,498	16,116	21,575	11,076	31,232	39,581	20,368	51,290	71,434	41,543	441,779
沖繩市	8,640	17,800	6,200					1,600		6,200	9,800	10,920	61,160
	180,285	344,400	99,750					33,600		130,200	205,800	254,520	1,248,555
南城市	3,070	3,751	3,709	4,867	4,918	7,110	8,970	4,734	4,777	3,915	4,424	3,705	57,950
	44,544	53,418	57,878	74,927	71,266	113,281	126,658	78,081	92,812	61,803	60,796	37,491	872,955
国頭村					1,000	3,530							4,530
					5,775	26,565	-1						32,339
大宜味村	4,250	2,000	2,500	2,000	600	2,200	2,050	2,100	1,300	2,400	2,950	2,700	27,050
	79,800	44,887	42,525	34,125	12,600	28,875	33,862	24,675	16,800	37,800	61,425	49,560	466,934

1 1 切花の品目別産地別取扱数量及び金額（月別）

上段：数量 - 本  
下段：金額 - 円

品目	01月	02月	03月	04月	05月	06月	07月	08月	09月	10月	11月	12月	合計
その他切葉 東村						300 4,725	250 892						550 5,617
今帰仁村				815 31,711	1,060 43,890	25,620	1,620 61,950	960 36,540	1,080 41,580	1,440 53,970	1,020 36,330	780 28,560	9,415 360,151
本部町							50 788		1,575				100 2,363
恩納村	4,290 47,690	5,750 55,070	3,340 76,995	4,480 94,205	1,284 32,187	4,790 101,799	4,605 98,541	2,940 84,579	7,100 112,875	4,410 95,417	5,365 100,431	3,220 49,676	51,574 949,465
宜野座村	7,420 244,383	5,973 207,708	6,450 188,045	2,845 173,984	7,359 252,712	8,690 292,501	11,040 316,629	16,784 516,249	12,610 431,404	20,620 489,938	18,011 418,101	11,250 431,870	129,052 3,963,524
金武町	5,252 204,959	6,195 223,017	6,550 292,158	5,860 257,676	7,317 302,381	9,292 407,956	8,600 354,697	10,780 457,337	9,707 425,158	8,560 368,825	10,740 481,015	7,295 304,870	96,148 4,080,049
伊江村	3,400 85,986	4,750 100,686	5,910 138,166	6,990 140,057	8,170 137,607	5,510 114,170	8,750 176,109	5,600 124,519	8,480 168,611	6,570 129,976	7,400 143,616	4,220 87,399	75,750 1,546,902
読谷村	770 21,207	510 12,180	280 7,349	660 14,804	820 13,439	1,590 26,245	1,130 15,482	740 14,594	2,050 27,451	3,830 56,065	1,380 24,303	1,190 15,788	14,950 248,907
北中城村			37 1,165	78 2,425	55 1,260	307 9,742	125 2,572	205 3,202					807 20,366
中城村						100 1,050							100 1,050
西原町						150 3,885					70 1,943		220 5,828
八重瀬町	145 2,363	90 2,309	645 15,960	225 4,463	600 14,963	1,540 35,492	1,835 43,629	1,165 32,525	1,535 46,308	1,225 34,361	1,400 40,427	510 16,852	10,915 289,652
豊見城市	320 5,040	360 6,300	550 36,278	300 18,060	200 1,785	710 17,167	300 8,190	600 11,340	770 14,173	480 5,040	560 11,759	601 11,308	5,751 146,440
久米島町								2,000 42,000					2,000 42,000
県内計	84,291 1,962,125	93,193 2,139,223	79,598 1,912,657	73,869 1,871,501	97,790 2,230,200	115,672 2,489,931	105,770 2,301,967	101,484 2,564,549	97,227 2,367,796	104,069 2,375,699	118,248 2,703,450	82,018 2,031,613	1,153,229 26,950,711
外国	2,800 142,748	7,710 259,140	11,074 393,803	2,808 145,425	1,120 81,902		900 49,089	410 21,525					26,822 1,093,632
その他切葉 ウマ	132,068 3,691,724	154,506 4,267,035	139,156 4,470,857	123,898 4,050,056	169,569 5,009,254	183,219 4,696,269	182,244 4,578,353	153,596 4,483,126	164,602 4,993,595	163,908 4,885,141	176,532 5,336,698	152,124 6,406,251	1,895,422 56,868,359
福島県												210 286,650	210 286,650
東京都	163 51,014	253 42,630		35 3,558							20 5,250	330 104,629	801 207,081
大阪府					20 8,400	75 10,762						532 52,552	827 89,038
福岡県	64 9,450	15 4,725	70 8,400									10 1,575	159 24,150
県外計	227 60,464	268 47,355	70 8,400	235 20,882	20 8,400	75 10,762					20 5,250	1,082 445,406	1,997 606,919
那覇市					3 315								3 315
今帰仁村	102 12,285												102 12,285

1 1 切花の品目別産地別取扱数量及び金額（月別）

上段：数量・本  
下段：金額・円

品目	01月	02月	03月	04月	05月	06月	07月	08月	09月	10月	11月	12月	合計
ウメ	15												15
金武町	5,250												5,250
県内計	117	3											120
	17,535	315											17,850
ウメ	344	271	70	235	20	75					20	1,082	2,117
サクラ	77,999	47,670	8,400	20,882	8,400	10,762					5,250	445,406	624,769
東京都	2,245	2,270	3,912	1,917							10		10,354
	513,058	389,914	880,078	478,998							2,100		2,264,148
愛知県	730	770	390										1,890
	242,550	152,775	99,750										495,075
大阪府	630	950	1,826	973							90	1,660	6,129
	160,230	210,102	443,311	441,995							45,045	113,085	1,413,768
兵庫県		50											50
		6,825											6,825
岡山県	100	155											255
	4,725	6,825											11,550
福岡県		40	420	225									685
		1,050	85,575	98,910									185,535
県外計	3,705	4,235	6,548	3,115							100	1,660	19,363
	920,563	767,491	1,508,714	1,019,903							47,145	113,085	4,376,901
那覇市	105	29											134
	128,730	49,245											177,975
浦添市	20												20
	6,237												6,237
名護市	11												11
	4,042												4,042
沖縄市	630	25											655
	306,600	12,600											319,200
国頭村	420												420
	90,615												90,615
今帰仁村	150	37											187
	54,339	15,540											69,879
本部町	17												17
	2,100												2,100
金武町	30												30
	15,750												15,750
県内計	1,383	91											1,474
	608,413	77,385											685,798
サクラ	5,088	4,326	6,548	3,115							100	1,660	20,837
サザンカ	1,528,976	844,876	1,508,714	1,019,903							47,145	113,085	5,062,699
東京都													75
											11,340	2,520	13,860
大阪府										80	80	50	210
										5,050	3,253	5,250	13,553
福岡県	56									40	120		216
	7,350									5,880	20,475		33,705
県外計	56									120	275	65	516
	7,350									10,930	35,068	7,770	61,118

1 1 切花の品目別産地別取扱数量及び金額（月別）

上段：数量・本  
下段：金額・円

品目	01月	02月	03月	04月	05月	06月	07月	08月	09月	10月	11月	12月	合計
サザンカ センリョウ 茨城県	56 7,350						120 10,930				275 35,068	65 7,770	516 61,118
大阪府												240 12,701	240 12,701
愛媛県	80 5,880											100 21,840	180 27,720
県外計	80 5,880											122,820 13,532,606	122,900 13,538,486
浦添市												40 11,760	40 11,760
県内計												40 11,760	40 11,760
センリョウ ナツハゼ 東京都	80 5,880											122,860 13,544,366	122,940 13,550,246
大阪府													
福岡県													
県外計													
ナツハゼ ナンテン 福岡県													
東京都													
岐阜県													
愛知県													
大阪府	1,400 88,200												
兵庫県													
岡山県													
徳島県													
愛媛県	130 2,730												
福岡県	10 1,575												
熊本県													

1 1 切花の品目別産地別取扱数量及び金額（月別）

上段:数量・本  
下段:金額・円

品目	01月	02月	03月	04月	05月	06月	07月	08月	09月	10月	11月	12月	合計
ナンテン	1,540				40	40	40			100	95	99,545	101,425
県外計	92,505				8,400	2,835	2,782			1,103	10,732	10,030,193	10,148,550
ナンテン	1,540				40	65	40			100	95	99,545	101,425
マツ	92,505				8,400	2,835	2,782			1,103	10,732	10,030,193	10,148,550
福島県												132	132
												43,155	43,155
茨城県												175,400	175,400
												10,370,838	10,370,838
埼玉県												25	25
												21,525	21,525
東京都			15								56	2,181	2,252
		7,875								17,325	918,538	918,538	943,738
愛知県												3,570	3,570
												620,760	620,760
大阪府			-5							210	210	21,208	21,413
		-2,625								1,985	932,125	932,125	931,485
愛媛県	1,361											1,382	2,743
	47,831											219,135	266,966
福岡県											22	2,590	2,612
										23,100	431,025	431,025	454,125
熊本県												565	565
												68,355	68,355
宮崎県												3,069	3,069
												88,934	88,934
鹿児島県												870	870
												273,000	273,000
県外計	1,361	10									288	210,992	212,651
	47,831	5,250								42,410	13,987,390	13,987,390	14,082,881
浦添市	1,000												1,000
	48,300												48,300
名護市												3,500	3,500
												179,550	179,550
金武町											2	302	306
		5,250								4,200	330,750	330,750	340,200
豊見城市												5	5
												462	462
県内計	1,000	2									2	3,807	4,811
	48,300	5,250								4,200	4,200	510,762	568,512
マツ	2,361	12									290	214,799	217,462
モモ	96,131	10,500								46,610	14,498,152	14,498,152	14,651,393
東京都	1	6,364	370										6,735
	5,775	991,452	69,090										1,066,317
愛知県	100	3,600											3,700
	5,250	130,935											136,185
大阪府	100	12,730	210										13,040
	6,824	800,879	89,508										897,211
兵庫県		100											100
		9,450											9,450



1 1 切花の品目別産地別取扱数量及び金額（月別）

上段：数量 - 本  
下段：金額 - 円

品目	01月	02月	03月	04月	05月	06月	07月	08月	09月	10月	11月	12月	合計
モモ													
岡山県	475 19,950	850 28,612											1,325 48,562
福岡県		75 12,600	30 1,050										105 13,650
熊本県		320 9,975											320 9,975
県外計	676 37,799	24,039 1,983,903	610 159,648										25,325 2,181,350
那覇市		4 525											4 525
県内計		4 525											4 525
モモ 計	676 37,799	24,043 1,984,428	610 159,648										25,329 2,181,875
ワックスフラワー													
東京都	250 10,630	725 31,459	650 29,674	230 10,473	20 376	128 12,854	1,290 48,709	2,460 99,058	2,240 101,761	2,210 95,380	2,669 117,404	600 25,726	13,472 583,504
愛知県								200 8,400		150 9,975	100 4,200		450 22,575
大阪府	810 60,008	480 29,399	550 24,675	300 16,276		80 5,040	1,850 95,532	3,744 229,114	1,870 117,442	1,800 77,271	2,920 137,326	950 35,506	15,354 827,589
福岡県			50 2,625					1,380 62,895	1,540 71,295	1,640 60,848	250 6,300	150 6,300	5,010 210,263
県外計	1,060 70,638	1,205 60,858	1,250 56,974	530 26,749	20 376	208 17,894	3,140 144,241	7,784 399,467	5,650 290,498	5,800 243,474	5,939 265,230	1,700 67,532	34,286 1,643,931
外国		200 10,500											200 10,500
ワックスフラワー 計	1,060 70,638	1,405 71,358	1,250 56,974	530 26,749	20 376	208 17,894	3,140 144,241	7,784 399,467	5,650 290,498	5,800 243,474	5,939 265,230	1,700 67,532	34,486 1,654,431
その他切枝 北海道							118 8,190		1,450 113,085	600 31,080	100 6,615		2,478 177,240
青森県	2,940 23,527	900 5,837	90 840					540 7,822		342 10,500	1,556 23,226		6,368 71,752
福島県	8,400 754,425	10,600 788,025	11,400 848,925	4,600 332,850		80 14,700	60 6,825	490 67,515	1,010 140,648	10 36,750	2,121 212,415	12,500 1,567,493	51,271 4,770,571
埼玉県												7,259 1,392,300	7,259 1,392,300
東京都	20,215 2,180,037	23,320 2,034,077	27,087 2,845,187	27,959 3,043,957	21,053 2,566,687	24,642 2,292,648	22,655 2,394,217	17,537 1,768,499	30,529 2,957,317	25,698 2,824,577	32,513 3,148,504	27,939 3,178,263	301,147 31,233,970
静岡県					62 21,998	290 111,816	871 256,576	20 7,718					1,243 398,108
愛知県	6,750 862,785	7,360 633,150	5,275 426,143	600 27,720	381 37,064	100 13,387	210 25,515	400 60,795	376 75,390	947 191,782	1,796 357,995	3,182 3,143,700	27,377 5,855,426
大阪府	11,008 1,304,510	14,200 1,401,953	26,589 2,723,102	13,329 1,631,757	13,490 1,321,002	17,345 1,910,530	22,962 2,071,622	15,428 1,621,476	30,846 3,183,086	28,129 2,999,903	28,746 2,896,108	25,924 2,612,016	247,996 25,677,065
兵庫県		385 40,897			700 61,109	335 40,530		50 5,250			531 40,425		2,001 188,211
和歌山県												430 36,435	430 36,435

1 1 切花の品目別産地別取扱数量及び金額（月別）

上段：数量・本  
下段：金額・円

品目	01月	02月	03月	04月	05月	06月	07月	08月	09月	10月	11月	12月	合計
その他切枝	4,900	3,975							80				8,955
岡山県	150,673	84,681							13,020				248,374
愛媛県											2,300	6,556	8,856
											288,225	803,124	1,091,349
高知県			240		472	1,240	920						2,872
			50,610		126,945	249,900	128,520						555,975
福岡県	2,645	2,787	5,012	4,393	9,674	5,162	5,967	8,493	9,155	6,153	5,959	2,336	67,736
	329,806	273,050	321,772	300,088	514,053	466,224	487,463	809,752	711,442	513,105	556,501	351,794	5,635,050
熊本県	1,302	3,520	750	620	1,100	4,085	3,322	2,910	800	4,185	6,930	7,435	36,959
	52,920	119,516	23,100	35,700	58,591	159,706	109,673	116,550	35,700	177,398	288,593	419,058	1,596,505
宮崎県	251	492	582	507	632	650	602	912	582	817	562	975	7,564
	230,790	451,080	531,720	452,025	555,975	559,335	533,820	800,730	488,670	579,283	497,910	942,165	6,623,503
鹿児島県							470	50		50			570
							92,190	10,500		10,500			113,190
県外計	58,411	67,539	77,025	52,008	47,564	54,139	58,157	46,830	74,828	66,931	83,114	94,536	781,082
	5,889,473	5,832,266	7,771,399	5,824,097	5,263,424	5,837,046	6,114,611	5,276,607	7,718,358	7,374,878	8,316,517	14,446,348	85,665,024
沖縄県	104	755	490		210	14	55	50	30	5	5	308	2,026
	4,988	5,565	3,990		2,205	1,365	1,155	5,565	4,725	525	368	75,979	106,430
那覇市	120	111	254	561	1,548	3,087	335	163	281	351	381	1,571	8,763
	8,449	8,652	8,400	30,135	50,190	82,375	36,068	12,180	11,026	19,772	23,469	338,677	629,393
うるま市	200	1,565	1,600	1,960	2,700	4,150	1,480	2	25	15	100	1,094	14,891
	4,725	26,775	33,600	43,260	65,940	98,175	39,007	1,050	1,785	2,520	2,100	139,071	458,008
宜野湾市											70		70
											2,625		2,625
石垣市			18	20		15							53
			1,134	1,260		945							3,339
浦添市	950	25	14	100			225						1,314
	35,700	1,575	1,050	1,050			11,183						50,558
名護市	1,545	235	800								1,080	2,840	6,500
	72,023	6,457	12,283								49,979	241,500	382,242
沖縄市	15						75						90
	420						7,875						8,295
南城市	187	211	669	1,067	951	1,481	1,549	1,081	1,200	774	958	533	10,661
	9,874	9,391	35,404	53,359	53,260	83,494	68,458	54,398	61,838	40,706	59,426	31,625	561,233
東村												180	180
												13,230	13,230
今帰仁村	80	40										100	220
	9,240	3,045										13,650	25,935
恩納村					85		10	205	10	60	1,435	100	1,905
					2,886		314	2,572	157	2,520	34,071	2,100	44,620
宜野座村	90	117			67	83	717	205	190	314	581	138	2,502
	18,585	23,415			14,700	19,110	100,118	35,228	32,340	42,474	75,233	28,876	390,079
金武町	200	110			160	40	850			124	47	2,228	3,779
	38,693	9,397	2,520		5,933	1,680	159,075			5,208	6,930	406,875	636,311
読谷村										370		10	380
										10,497		1,575	12,072
北中城村												606	606
												17,324	17,324

1 1 切花の品目別産地別取扱数量及び金額（月別）

上段：数量・本  
下段：金額・円

品目	01月	02月	03月	04月	05月	06月	07月	08月	09月	10月	11月	12月	合計
その他切枝	49		30	25	2,610	1,520				1,585	1,320		7,139
八重瀬町	4,725		1,575	1,050	18,585	16,800				20,370	13,860		76,965
南風原町					50	115				28			193
					4,462	9,975				419			14,856
県内計	3,540	3,169	3,895	3,733	8,381	10,505	5,296	1,706	1,736	3,626	5,977	9,708	61,272
	207,422	94,272	99,956	130,114	218,161	313,919	423,253	110,993	111,871	145,011	268,061	1,310,482	3,433,515
外国	1,079	2,200	2,442	583	1,023	208	68				800	400	8,803
	154,770	285,614	423,950	150,519	204,750	38,430	10,552				56,175	28,875	1,353,635
その他切枝	63,030	72,908	83,362	56,324	56,968	64,852	63,521	48,536	76,564	70,557	89,891	104,644	851,157
計	6,251,665	6,212,152	8,295,305	6,104,730	5,686,335	6,189,395	6,548,416	5,387,600	7,830,229	7,519,889	8,640,753	15,785,705	90,452,174
加工品							270	160		120			550
福島県							19,845	25,200		12,600			57,645
千葉県												540	540
												561,645	561,645
東京都		90	20				100	400	100	500	60	2,805	4,075
		8,505	1,050				12,600	43,050	12,600	12,302	16,380	164,955	271,442
愛知県											10	50	60
											1,575	4,200	5,775
大阪府					20					100	1,450	14,637	16,207
					5,250					8,400	158,812	948,183	1,120,645
福岡県							75				1,150	1,340	2,565
							4,200				35,175	68,251	107,626
熊本県											475	32,595	33,070
											34,755	1,701,366	1,736,121
宮崎県											150		150
											9,450		9,450
県外計		90	20		20		445	560	100	720	3,295	51,967	57,217
		8,505	1,050		5,250		36,645	68,250	12,600	33,302	256,147	3,448,600	3,870,349
浦添市												3,100	3,100
												131,775	131,775
県内計		90	20		20		445	560	100	720	3,295	55,067	60,317
加工品		8,505	1,050		5,250		36,645	68,250	12,600	33,302	256,147	3,580,375	4,002,124
その他	3,404	1,863	916				2,850	3,261	1,500	342	1,369	177	15,682
青森県	26,439	15,015	9,870				30,240	33,233	8,925	12,128	32,351	4,410	172,611
千葉県		150											150
		6,300											6,300
東京都			220	100			40	35	2,157	2,029	1,140	2,401	8,122
			7,933	7,350			2,100	105	72,032	122,145	18,790	56,375	286,830
愛知県													60
													9,450
大阪府					10	10	52	225	1,175	755	1,295	937	4,459
					2,100	2,625	2,835	5,040	97,965	77,124	40,632	13,039	241,360
兵庫県		100											100
		4,200											4,200
福岡県									70	290		150	510
									7,350	46,305		1,050	54,705

1 1 切花の品目別産地別取扱数量及び金額（月別）

上段：数量・本  
下段：金額・円

品目	01月	02月	03月	04月	05月	06月	07月	08月	09月	10月	11月	12月	合計
その他							50						50
鹿児島県							10,500						10,500
県外計	3,404 26,439	2,113 25,515	1,136 17,803	100 7,350	10 2,100	10 2,625	2,992 45,675	3,521 38,378	4,902 186,272	3,476 267,152	3,804 91,773	3,665 74,874	29,133 785,956
浦添市	2 2,100	2 2,100	17 71,925	10 10,548	13 15,850	1,071 70,385	664 31,157	15 18,040	11 17,515	16 18,008	16 25,295	6 8,762	1,843 291,685
名護市				840 8,871	1,515 15,403	120 2,520	1,040 20,842	1,390 27,457	290 6,982	150 3,150	200 4,725		5,545 89,950
東村				2,760 50,977	2,510 64,311	500 14,647	790 14,805	1,390 49,035	620 21,262	250 5,250	360 8,662	210 10,185	9,390 239,134
恩納村			1,402 26,570	10,040 138,015	4,710 65,724	1,640 24,777	3,740 53,517	2,925 43,514	1,125 17,428	900 13,911	1,240 19,213		27,722 404,669
読谷村						55 11,550							55 11,550
県内計	2 2,100	2 2,100	1,419 100,495	13,650 208,411	8,748 161,288	3,386 123,879	6,234 120,321	5,720 138,046	2,046 63,187	1,316 40,319	1,816 57,895	216 18,947	44,555 1,036,988
その他	3,406 28,539	2,115 27,615	2,555 118,298	13,750 215,761	8,758 163,388	3,396 126,504	9,226 165,996	9,241 176,424	6,948 249,459	4,792 307,471	5,620 149,668	3,881 93,821	73,688 1,822,944
総計	3,333,990 164,890,419	4,207,172 189,283,743	5,743,704 269,335,220	4,028,625 174,441,173	3,460,615 184,225,275	2,490,695 146,724,446	2,645,316 144,803,071	3,066,417 177,393,198	2,603,859 164,606,237	2,475,437 156,328,365	2,977,389 168,878,385	5,655,340 310,064,041	42,688,559 2,250,973,573

( 鉢 物 )

# 12 鉢物の品目別取扱数量及び金額（月別）

上段：数量 - 鉢  
中段：金額 - 円  
下段：平均単価 - 円 / 鉢

品目	01月	02月	03月	04月	05月	06月	07月	08月	09月	10月	11月	12月	合計
鉢花													
キク	240 62,850 262	454 149,414 329	385 76,461 199	710 178,690 252	580 121,062 209	16 6,300 394	376 91,401 243	924 365,303 395	1,784 448,650 251	2,190 694,887 317	1,579 296,079 188	2,453 660,597 269	11,691 3,151,694 270
シクラメン	4,624 1,100,865 238	274 58,946 215	112 7,056 63					23 3,013 131		935 198,790 213	3,806 1,260,993 331	7,739 4,638,784 599	17,513 7,268,447 415
プリムラ類	4,786 951,394 199	794 148,131 187	300 56,679 189					6 630 105	1 210 210	285 68,890 242	3,218 541,496 168	9,298 1,484,405 160	18,688 3,251,835 174
ペゴニア類	9,958 1,597,908 160	14,925 2,160,277 145	12,494 1,441,318 115	6,635 1,244,302 188	7,620 2,452,232 322	2,451 658,400 269	1,049 183,382 175	83 4,305 52	2,102 511,579 243	11,593 1,723,706 149	15,496 1,994,519 129	18,449 2,754,057 149	102,855 16,725,985 163
インパチェンス	4,974 849,206 171	7,531 1,396,988 185	4,478 507,173 113	1,381 203,520 147	2,326 242,644 104	810 72,408 89	16 1,512 95	6 63 11	22 10,605 482	1,584 71,862 45	2,450 285,236 116	4,068 682,647 168	29,646 4,323,864 146
カーネーション		8,820 210	12,348 221	140,616 300	21,408 8,624,607 403	140 3,622 26	11 462 42						22,126 8,790,475 397
ガーベラ	921 252,450 274	1,073 291,604 272	1,633 466,366 286	2,483 650,376 262	2,708 839,713 310	740 196,556 266	94 22,638 241	94 22,365 238	2,742 742,038 271	1,841 486,211 264	2,190 470,183 215	731 133,750 183	17,250 4,574,250 265
シネラリア	2,856 874,066 306	1,877 402,217 214	1,229 222,305 181	154 20,181 131						246 58,827 239		1,329 501,804 378	7,691 2,079,400 270
ゼラニウム	3,968 559,993 141	4,551 555,786 122	4,927 460,719 94	1,481 297,085 201	389 106,007 273	54 12,726 236		6 945 158		2,294 558,905 244	4,260 918,099 216	1,200 291,438 243	23,130 3,761,703 163
セントポージーリア	536 99,645 186	484 80,430 166	420 59,220 141	384 66,570 173	1,100 157,868 144	452 64,680 143			666 112,980 170	572 75,810 133	664 81,427 123	436 76,650 176	5,714 875,280 153
ニチニチソウ	83 10,700 129	308 8,526 28	488 25,631 53	1,327 49,592 37	2,398 195,645 82	1,488 253,323 170	2,618 264,569 101	3,825 307,715 80	3,487 359,019 103	993 94,301 95	94 28,864 307	80 11,077 138	17,189 1,608,962 94
リンドウ				18,427 143	19,908 332	60 170	42 9,764 232			23 2,415 105	12 630 53		1,856 543,272 293
カンパニユラ	387 239,241 618	280 164,062 586	199 79,400 399	98 24,463 250	52 23,184 446		16 6,720 420						1,032 537,070 520
クロサンドラ			321 82,562 257	220 82,026 373	627 228,684 365	2,278 634,062 278	1,060 288,235 272	977 167,829 172	233 22,365 96	40 3,864 97	10 756 76		5,766 1,510,383 262
トルコギキョウ			56 5,208 93			269 47,565 177	82 26,880 328			98,950 317	30 1,890 63		749 180,493 241
トレニア	8 840 105	30 7,665 256	94 15,141 161	211 60,306 238	736 150,200 204	638 153,816 241	1,236 170,878 138	343 51,671 151	195 37,653 193	153 26,933 176	223 45,045 202	192 34,756 181	4,059 744,904 184
ペチュニア	3,746 296,100 79	5,816 436,296 75	2,847 270,417 95	4,107 552,950 135	2,418 394,829 163	1,659 441,669 266	1,968 194,848 99	2,045 138,274 68	5,284 509,319 96	5,213 454,615 87	2,788 314,717 113	1,298 158,865 122	39,189 4,162,899 106
マツバボタン		6,048 84	434 37,590 87	1,497 181,512 121	2,628 279,536 106	1,723 238,534 138	2,564 103,044 40	1,656 27,363 17	450 19,582 44	18 1,134 63			11,042 894,343 81

# 12 鉢物の品目別取扱数量及び金額（月別）

上段：数量 - 鉢  
中段：金額 - 円  
下段：平均単価 - 円 / 鉢

品目	01月	02月	03月	04月	05月	06月	07月	08月	09月	10月	11月	12月	合計
鉢花													
モスローゼ		24 1,008		139 14,437	563 97,637	845 133,787	917 73,697	435 42,703	474 29,430	38 3,087	84 2,247	24 1,512	3,543 399,545
ランタナ	163 35,480 218	439 81,174 185	70 18,637 266	191 53,055 278	522 86,592 166	490 46,063 94	632 33,579 53	205 28,297 138	558 9,926 18	205 29,463 158	200 29,757 149	137 24,360 178	3,794 476,383 126
ジニア	690 28,381 41	771 28,517 37	2,332 52,500 23	1,032 23,478 23	1,416 44,394 31	1,176 39,144 33	768 20,160 26	820 15,498 19	1,759 98,133 56	721 37,947 53	519 22,491 43	500 89,880 180	12,504 500,523 40
ディモルホセカ	621 164,325 265	1,154 205,401 178	464 52,227 113							144 24,696 172	480 72,072 150	552 138,726 251	3,415 657,447 193
ユリオブシステーション	738 91,517 124	577 89,985 156	140 26,040 186	98 15,540 159		28 147 5	35 2,131 61			722 116,371 161	629 101,944 162	169 25,829 153	3,136 469,504 150
マーガレット	3,627 712,915 197	4,283 1,197,200 280	3,548 761,709 215	2,180 344,430 158	1,111 164,724 148	67 10,500 157				471 102,920 219	911 258,743 284	2,104 422,792 201	18,302 3,975,933 217
マリーゴールド	7,020 208,530 30	3,998 205,506 51	8,700 173,889 20	5,484 225,361 41	1,004 23,688 24	294 9,134 31	196 5,292 27	56 882 16	140 4,704 34	5,323 228,532 43	6,734 198,943 30	5,905 239,515 41	44,854 1,523,976 34
カラー		30,870 630	139 78,854 567	176,947 569	621 528,936 852	6 6,300 1,050			426,882 704	196 70,888 362	34 19,005 559		1,962 1,338,682 682
ユリ	12 10,500 875	88 9,240 105	610 68,082 112	592 143,808 243	371 295,901 798	54 23,310 432		5 5,250 1,050	22 28,770 1,308	308 28,266 92	141 56,070 398	6 8,190 1,365	2,209 677,387 307
チュウリップ	547 161,068 294	409 95,172 233	103 21,841 212	8 3,780 473									390 1,457 486,296
ヒヤシンス	1,219 395,073 324	664 246,288 371								45 18,900 420			2,764 958,545 347
フリージア	258 67,252 261	72 24,886 346	66 24,255 368							15 3,937 262			730 238,946 327
スイセン	428 137,132 320	196 55,786 285											943 275,500 292
クンシラン	62 35,070 566	110 100,800 916	100 79,537 795	49 24,307 496	3 7,875 2,625	79 20,202 256					82 11,655 142	33 6,930 210	518 286,376 553
デブラネア							25 22,837 913	9 5,250 583	21 20,685 985	4 2,520 630			590 401,840 681
ホクシア			529 64,188 121	108 22,994 213	327 26,353 81	11 2,887 262	22 3,119 142						997 119,541 120
ポロニア	142 73,080 515	1,188 538,418 453	516 241,855 469	138 26,670 193	37 11,760 318								2,021 891,783 441
ラベンダー	34 7,717 227	174 41,317 237	1,037 238,767 230	530 145,402 274	358 75,042 210	144 29,659 206	44 12,705 289			24 6,300 263	433 84,167 194	55 8,662 157	2,904 659,881 227

# 12鉢物の品目別取扱数量及び金額(月別)

上段:数量-鉢  
中段:金額-円  
下段:平均単価-円/鉢

品目	01月	02月	03月	04月	05月	06月	07月	08月	09月	10月	11月	12月	合計
鉢花	664	387	388	254	559	607	374	122					
ジャスミン	289,260 436	140,068 362	117,949 304	71,820 283	292,584 523	289,586 477	129,203 345	40,573 333					
クレマチス		28,350 788	793,170 874	538,071 977	482 950	10,290 368	28						
その他鉢花	21,290 5,672,969 266	23,096 6,389,653 277	29,458 7,310,264 248	24,477 6,553,322 268	21,799 8,022,142 368	22,909 7,120,129 311	16,343 4,607,002 282	11,667 3,504,182 300	22,749 7,097,709 312	22,061 6,183,180 280	18,280 4,623,615 253	15,131 4,605,032 304	249,260 71,689,199 288
鉢花	74,602 14,985,527 201	76,226 15,384,849 202	79,525 13,944,150 175	57,660 12,212,198 212	74,374 24,064,525 324	39,660 10,719,679 270	30,488 6,274,058 206	23,823 4,769,758 200	44,440 10,954,863 247	58,546 11,484,640 196	65,842 11,856,854 180	74,158 17,866,293 241	699,344 154,517,394 221
サボテン・多肉植物	30 8,295	135 18,521	90 14,741	13 2,100	1 315	6 2,730	28 3,202	39 6,153	67 14,616	20,097 20,976	21 4,095	8 588	504 95,453
アロエ	277	137	164	162	315	455	114	158	218	305	195	74	189
カラコエ	4,633 728,407 151	4,450 637,157 143	6,974 1,125,423 161	6,981 1,260,132 181	12,287 2,920,282 238	4,729 653,754 138	5,073 592,537 117	2,634 368,388 140	10,269 2,057,644 200	5,775 939,825 163	4,919 770,432 157	5,408 812,525 150	74,332 12,866,506 173
シャコバサボテン		135 57,361	693 244,166	132 47,356	359 359			339 158,959	2,579 1,152,104	814,108	543 189,576	200 110,196	7,080 2,773,826
その他サボテン・多肉植物	3,471 942,655 272	4,181 1,106,905 265	5,069 1,304,788 257	5,074 1,196,539 236	3,599 1,308,694 364	6,055 1,717,493 284	4,119 1,043,589 253	2,227 578,045 260	3,517 867,495 247	3,505 837,884 239	3,124 834,453 230	4,7573 542,826 174	47,573 12,281,376 258
サボテン・多肉植物	8,334 1,679,957 202	8,901 1,819,944 204	12,826 2,689,118 210	12,200 2,506,127 205	15,887 4,229,291 266	10,790 2,373,977 220	9,220 1,639,328 178	5,239 1,111,545 212	16,432 4,091,859 249	2,611,924	9,115 1,798,556 197	8,740 1,466,135 168	129,489 28,017,161 216
ラン類	1,216 685,386 564	792 408,606 516	110 80,483 732	300 186,428 621	248 142,011 573	68 87,359 1,285	133 162,382 1,221	559 420,787 753	1,146 524,052 457	489 188,840 386	265 194,511 734	670 390,756 583	5,996 3,471,601 579
オンシジウム	547 374,953 685	1,225 699,038 571	1,030 553,980 538	702 429,030 611	843 650,317 636	392 522,370 620	392 220,708 563	220 112,821 513	633 291,794 461	305,181	331,642	265,648	8,470 4,757,482 562
コチョウラン	3,346 11,013,453 3,292	5,156 14,920,393 2,894	14,301 24,797,572 1,734	19,020 22,580,963 1,187	26,664 32,856,676 1,232	6,469 17,592,126 2,719	4,645 14,739,691 3,173	3,370 9,702,684 2,879	5,181 17,460,346 3,370	4,827 17,193,772 3,562	4,275 16,982,541 3,973	4,927 19,861,851 4,031	102,181 219,702,068 2,150
シンビジウム	912 2,146,200 2,353	282 702,712 2,492	98 316,155 3,226	68 178,185 2,620	6 6,300 1,050	6 6,300 1,050		10 7,875 788	2 5,250 2,625	57 66,360 1,164	1,082 2,618,700 2,420	4,554 12,952,065 2,844	7,071 18,999,802 2,687
デンドロビウム	287 343,087 1,195	414 453,390 1,095	319 429,597 1,347	677 842,152 1,244	1,971 2,475,060 1,256	43 19,109 444		5 4,200 840	20 2,100 105	35 22,575 645	26 16,800 646	1,242 1,001,221 806	5,039 5,609,291 1,113
デンアフレ	1,493 1,712,585 1,147	1,857 1,654,432 891	739 1,017,923 1,377	378 495,399 1,311	498 1,028,631 2,066	1,124 2,205,053 1,962	3,157 2,887,873 915	5,267 3,803,587 722	9,653 6,951,648 720	6,819 5,284,143 775	3,661 3,456,255 944	3,225 2,952,773 916	37,871 33,450,302 883
その他ラン類	817 681,291 834	732 580,280 793	1,026 522,006 509	2,203 1,033,933 469	3,841 4,051,139 1,200	3,841 4,051,139 1,200	2,834 2,901,475 1,024	1,103 1,006,822 913	2,546 1,292,107 508	2,586 1,166,139 451	2,531 1,096,365 433	2,341 1,046,094 447	24,426 17,616,424 721
ラン類	8,618 16,956,955 1,968	10,458 19,418,851 1,857	17,623 27,717,716 1,573	23,348 25,746,090 1,103	32,269 39,391,468 1,221	12,394 24,483,456 1,975	11,161 20,912,129 1,874	10,534 15,058,776 1,430	19,181 26,527,297 1,383	15,482 24,227,010 1,565	12,531 24,696,814 1,971	17,455 38,470,408 2,204	191,054 303,606,970 1,589
観葉植物類	1,346 750,062 557	1,043 523,788 502	1,331 683,486 514	2,242 1,124,287 501	2,587 1,181,356 457	1,687 853,791 506	1,007 538,658 535	1,352 767,303 568	3,270 1,690,203 517	731,067	502,011	1,622 738,662 455	20,405 10,084,674 494



# 12鉢物の品目別取扱数量及び金額(月別)

上段:数量-鉢  
中段:金額-円  
下段:平均単価-円/鉢

品目	01月	02月	03月	04月	05月	06月	07月	08月	09月	10月	11月	12月	合計
観葉植物類													
アレカヤシ	282 266,500 945	464 602,489 1,298	416 290,660 699	408 395,009 968	387 432,631 1,118	571 356,788 625	928 410,282 442	625 276,593 443	937 424,696 453	403 354,091 879	377 261,081 693	235 170,583 726	6,033 4,241,403 703
アロカシア類													
アンズリウム	907 934,055 1,030	517 549,937 1,064	1,371 1,064,578 776	2,450 2,376,565 970	1,437 1,358,961 946	1,716 1,668,501 972	2,070 1,912,080 924	1,273 1,199,725 942	4,472 3,178,553 711	1,588 1,229,544 774	961 719,857 749	802 851,120 1,061	19,564 17,043,476 871
ゴム/キ類	226 239,505 1,060	368 252,514 686	705 451,130 640	486 351,612 723	214 228,531 1,068	340 258,433 760	404 400,879 992	314 311,377 992	328 318,231 794	401 291,603 889	173 213,727 1,235	66 66,097 1,001	4,025 3,383,639 841
シダ類	1,415 475,058 336	511 190,605 373	1,508 552,800 367	4,773 928,870 195	3,172 538,215 170	1,836 458,194 250	935 371,348 397	957 203,939 213	1,334 304,612 228	659 123,374 187	1,714 259,135 151	1,064 192,298 231	19,878 4,598,448 231
シンゴニウム	98 16,653 170	44 21,525 489	143 20,664 145	115 13,587 118	141 18,951 134	169 36,435 216	306 34,219 112	94 18,794 200	176 48,183 274	86 19,635 228	66 12,768 193	111 13,986 126	1,549 275,400 178
スパティフィラム	72 33,390 464	214 40,320 188	303 107,784 356	879 230,235 262	1,318 373,924 284	270 78,288 290	61 6,248 102	27 7,665 284	452 105,693 234	246 43,974 179	70 22,890 327	70 22,890 327	3,912 1,050,411 269
ディフェンバキア	763 194,679 255	560 156,741 280	666 183,433 275	716 215,975 302	814 233,990 284	828 223,813 284	1,006 236,981 207	894 168,870 207	828 213,382 239	411 221,465 267	322 107,730 262	322 84,746 263	8,593 2,241,805 261
ドラセナ	1,403 1,648,034 1,175	1,134 1,066,649 941	1,612 1,389,200 862	2,554 2,525,333 989	1,954 1,897,410 971	2,179 2,060,734 946	1,683 1,279,264 760	991 886,756 895	4,275 2,561,274 599	3,137 1,872,069 597	2,349 1,534,149 653	1,042 1,479,113 1,419	24,313 20,199,985 831
ハキア	672 161,695 240	736 142,232 193	602 195,722 325	867 270,698 312	1,320 327,838 248	1,135 303,014 267	547 287,637 526	391 249,153 637	678 257,605 380	987 374,755 380	958 240,461 251	244 64,889 266	9,137 2,875,599 315
ポトス	3,211 674,971 210	1,823 356,873 196	2,560 592,186 231	1,974 517,499 262	1,413 428,722 303	1,852 546,216 295	2,113 464,561 220	1,492 527,974 354	2,843 639,044 225	2,255 539,419 239	1,179 194,364 165	794 221,203 279	23,509 5,703,032 243
ホンコンカボック	132,289 827	82,477 434	100,285 423	156,174 537	95,802 622	61,278 528	41,874 607	42,084 647	29,925 1,247	48,772 1,806	62,160 1,446	22,313 620	875,433 620
ミニ観葉	1,732 167,639 97	1,869 195,448 105	2,243 274,167 122	4,108 564,481 137	3,646 528,059 145	3,083 440,001 143	2,899 431,863 149	2,187 358,150 164	4,623 718,622 155	2,170 320,831 148	1,525 200,620 132	1,732 182,348 105	31,817 4,382,229 138
ユッカ	254 241,447 951	217 193,567 892	110 274,890 2,499	374 273,000 730	125 154,560 1,236	156 371,290 2,380	137 134,568 982	98 182,826 1,866	387 269,534 696	354 196,718 556	18 77,490 4,305	63 246,540 3,913	2,293 2,616,430 1,141
サンズベリア	139,123 490	186 93,502 503	258 113,691 441	534 252,364 473	306 157,151 514	146 68,469 469	392 141,455 361	315 122,606 389	393 130,629 332	732 166,708 228	160 93,050 582	370 147,891 400	4,076 1,626,639 399
ブーミラ	83 11,823 142	12 3,150 263	56 6,468 116	560 94,080 168					8 3,780 473		16 8,400 525		787 130,977 166
その他観葉植物類	11,805 4,155,308 352	13,311 4,311,421 324	17,823 5,782,902 324	28,587 7,880,423 276	22,873 7,376,814 323	23,664 8,845,218 374	17,305 6,898,199 399	12,000 4,242,076 354	22,700 6,759,978 298	20,337 7,551,425 371	21,195 8,996,734 424	20,599 6,577,440 319	232,199 79,377,938 342
観葉植物類 計	24,713 10,242,131 414	23,199 8,783,238 379	31,966 12,092,130 378	52,119 18,251,039 350	42,027 15,375,670 366	39,871 16,691,569 419	31,891 13,600,511 426	23,149 9,587,468 414	47,921 17,670,927 369	35,296 14,089,860 399	32,998 13,506,627 409	29,102 11,059,229 380	414,252 160,950,373 389

# 12鉢物の品目別取扱数量及び金額(月別)

上段:数量-鉢  
中段:金額-円  
下段:平均単価-円/鉢

品目	01月	02月	03月	04月	05月	06月	07月	08月	09月	10月	11月	12月	合計
花木類	1,519	2,400	4,402	2,455	80			24	2,122	1,945	1,567	2,927	19,441
アザレア	410,316	849,469	1,751,872	948,603	36,435			18,900	793,817	572,305	425,861	879,188	6,686,766
	270	354	398	386	455			788	374	294	272	300	344
ギョリュウバイ				6								24	30
				630								5,544	6,174
				105								231	206
クチナシ			128	305	533	156		28	40				1,190
			46,621	110,567	202,274	65,310		13,650	13,692				452,114
			364	363	380	419		488	342				380
ツツジ	32	1,233	862	489	29	40				1	2		2,688
	10,080	479,745	415,383	167,537	9,818	14,700				840	2,415		1,100,518
	315	389	482	343	339	368				840	1,208		409
ノボタン	26	72	266	303	179	138	89	35	73	120	418	163	1,882
	8,506	19,845	76,122	83,587	37,167	49,014	30,398	15,120	31,657	30,240	122,272	34,146	538,074
	327	276	286	276	208	355	342	432	434	252	293	209	286
ハイドラングア	69	70	3,097	8,704	15,017	2,510	57	8					29,532
	94,815	50,820	2,675,010	6,198,178	11,345,245	1,572,360	37,170	15,120					21,988,718
	1,374	726	864	712	755	626	652	1,890					745
ハイビスカス	299	572	403	616	2,298	3,745	1,408	554	289	359	246	191	10,980
	129,833	262,795	160,608	285,968	1,408,493	1,853,966	559,219	123,575	104,110	147,011	132,668	72,818	5,241,064
	434	459	399	464	613	495	397	223	360	410	539	381	477
バラ	5,690	7,639	11,178	10,124	13,729	3,635	1,895	522	4,539	7,673	6,009	7,014	79,647
	1,262,805	1,757,330	2,938,791	3,964,634	7,153,322	688,242	214,301	54,808	903,065	1,846,560	1,397,205	1,633,012	23,814,075
	222	230	263	392	521	189	113	105	199	241	233	233	299
ピラカンサ										213	23		236
										142,012	18,742		160,754
										667	815		681
ブーゲンビレア	1,096	1,318	1,110	414	1,456	348	256	442	951	1,333	748	742	10,214
	1,029,198	1,174,065	933,626	387,602	967,360	377,527	286,440	317,729	599,287	595,926	488,354	503,430	7,660,544
	939	891	841	936	664	1,085	1,119	719	630	447	653	678	750
ポインセチア	1									3,669	30,298	42,326	76,294
	-40,631									1,412,729	13,836,976	17,417,076	32,626,150
	-40,631									385	457	411	428
サルズベリ						170	457	209	129	16		10	991
						51,765	206,347	79,001	45,843	1,344		6,300	390,600
						305	452	378	355	84		630	394
サンタンカ	2	5	239	168	520	809	1,451	1,049	1,059	429	158	59	5,948
	630	1,050	99,590	65,310	225,331	299,145	491,135	321,205	330,202	107,551	46,830	10,857	1,998,836
	315	210	417	389	433	370	338	306	312	251	296	184	336
ツバキ	734	594	236	22					42	93		169	1,890
	471,346	177,290	57,245	4,620					8,977	23,833		51,869	795,180
	642	298	243	210					214	256		307	421
その他花木類	2,371	2,804	4,337	3,538	4,014	6,765	4,429	2,154	2,947	3,763	5,403	5,912	48,437
	801,262	815,664	1,137,898	659,808	1,164,062	1,982,878	1,322,847	670,814	1,087,086	1,435,416	1,812,595	3,909,106	16,799,436
	338	291	262	186	290	293	299	311	369	381	335	661	347
花木類	11,839	16,707	26,258	27,144	37,855	18,316	10,042	5,025	12,191	19,614	44,872	59,537	289,400
	4,178,160	5,588,073	10,292,766	12,877,044	22,549,507	6,954,907	3,147,857	1,629,922	3,917,736	6,315,767	18,283,918	24,523,346	120,259,003
	353	334	392	474	596	380	313	324	321	322	407	412	416
種苗類	64,473	88,128	95,663	70,129	55,616	48,049	35,771	24,995	34,416	45,652	68,586	62,938	694,416
花壇苗	4,146,710	4,666,693	4,158,944	3,753,201	4,098,349	3,043,315	1,898,577	1,445,734	3,101,475	3,090,957	5,343,268	4,433,886	43,181,109
	64	53	43	54	74	63	53	58	90	68	78	70	62
野菜・果樹苗	7,624	11,995	15,853	11,783	7,333	5,645	3,323	2,096	1,689	4,934	4,863	4,015	81,153
	387,763	494,675	536,226	455,686	402,495	380,981	116,534	153,958	131,680	321,708	222,398	123,921	3,728,025
	51	41	34	39	55	67	35	73	78	65	46	31	46

# 12鉢物の品目別取扱数量及び金額（月別）

上段:数量 - 鉢  
中段:金額 - 円  
下段:平均単価 - 円 / 鉢

品目	01月	02月	03月	04月	05月	06月	07月	08月	09月	10月	11月	12月	合計
種苗類	444	1,549	1,327	1,708	593			12				192	5,825
その他種苗類	77,070	337,415	312,255	495,865	153,895			1,512				250,425	1,628,437
	174	218	235	290	260			126				1,304	280
種苗類	72,541	101,672	112,843	83,620	63,542	53,694	39,094	27,103	36,105	50,586	73,449	67,145	781,394
計	4,611,543	5,498,783	5,007,425	4,704,752	4,664,739	3,424,296	2,015,111	1,601,204	3,233,155	3,412,665	5,565,666	4,808,232	48,537,571
	64	54	44	56	73	64	52	59	90	67	76	72	62
植木類	1,299	640	476	140	56	89	63	10	71	185	117	31	3,177
植木類	491,323	245,036	300,717	96,599	34,440	42,840	22,627	4,987	103,215	122,377	110,145	66,675	1,640,981
	378	383	632	690	615	481	359	499	1,454	661	941	2,151	517
植木類	1,299	640	476	140	56	89	63	10	71	185	117	31	3,177
計	491,323	245,036	300,717	96,599	34,440	42,840	22,627	4,987	103,215	122,377	110,145	66,675	1,640,981
	378	383	632	690	615	481	359	499	1,454	661	941	2,151	517
その他	340	544	489	624	654	1,247	1,085	303	232	210	138	806	6,672
その他	103,645	173,353	117,623	171,257	192,403	404,251	463,858	127,890	120,645	75,128	73,763	673,521	2,697,337
	305	319	241	274	294	324	428	422	520	358	535	836	404
その他	340	544	489	624	654	1,247	1,085	303	232	210	138	806	6,672
計	103,645	173,353	117,623	171,257	192,403	404,251	463,858	127,890	120,645	75,128	73,763	673,521	2,697,337
	305	319	241	274	294	324	428	422	520	358	535	836	404
総計	202,286	238,347	282,006	256,855	266,664	176,061	133,044	95,186	176,573	191,724	239,062	256,974	2,514,782
	53,248,641	56,912,127	72,161,645	76,565,106	110,492,043	65,094,975	48,075,479	33,891,550	66,619,671	62,339,371	75,892,343	98,933,839	820,226,790
	263	239	256	298	414	370	361	356	377	325	317	385	326

1 3 鉢物の品目別産地別取扱数量及び金額（月別）

上段：数量 - 鉢  
下段：金額 - 円

品目	01月	02月	03月	04月	05月	06月	07月	08月	09月	10月	11月	12月	合計
キウ													
東京都			82	446	360	8	166	773	1,545	1,800	760	224	6,164
			11,508	86,395	73,394	3,780	63,052	305,086	373,931	611,559	109,368	14,112	1,652,185
愛知県	66	44	78	126	22,678				14				328
	17,322	10,394	8,148						3,045				61,587
大阪府							210	151	225	42		40	668
							28,349	60,217	71,674	15,330		10,500	186,070
県外計	66	44	160	446	486	8	376	924	1,784	1,842	760	264	7,160
	17,322	10,394	19,656	86,395	96,072	3,780	91,401	365,303	448,650	626,889	109,368	24,612	1,899,842
うるま市						8							8
						2,520							2,520
宜野湾市	126	218	113	264	72					12	223	1,805	2,833
	36,855	75,600	40,005	92,295	22,680					3,150	64,113	537,285	871,983
糸満市		192	112								48		352
		63,420	16,800								16,380		96,600
沖縄市	32										24		56
	2,268										6,300		8,568
南城市							144			320	320	384	848
							27,720			66,276	98,700		192,696
金武町							32			3,780			32
													3,780
中城村	16				22								38
	6,405				2,310								8,715
西原町											20		20
											3,150		3,150
佐敷町										160	184		344
										33,348	30,492		63,840
県内計	174	410	225	264	94	8				348	819	2,189	4,531
	45,528	139,020	56,805	92,295	24,990	2,520				67,998	186,711	635,985	1,251,852
キウ	240	454	385	710	580	16	376	924	1,784	2,190	1,579	2,453	11,691
	62,850	149,414	76,461	178,690	121,062	6,300	91,401	365,303	448,650	694,887	296,079	660,597	3,151,694
シクラメン	1,698	46						12		912	3,078	3,968	9,714
東京都	554,103	12,915						126		191,598	971,130	2,847,598	4,577,470
愛知県	2,848	182	112								76	2,358	5,576
	517,782	31,122	7,056								16,443	1,068,893	1,641,296
大阪府	28,980	46						11		23	652	1,413	2,223
								2,887		7,192	273,420	722,293	1,049,681
県外計	4,624	274	112					23		935	3,806	7,739	17,513
	1,100,865	58,946	7,056					3,013		198,790	1,260,993	4,638,784	7,268,447
シクラメン	4,624	274	112					23		935	3,806	7,739	17,513
	1,100,865	58,946	7,056					3,013		198,790	1,260,993	4,638,784	7,268,447
プリムラ類	4,244	494	217					3,013		198,790	1,260,993	4,638,784	7,268,447
東京都	880,634	103,864	43,869							68,890	539,186	1,449,713	3,086,156
愛知県	312	80	22									280	694
	20,517	10,204	1,155									34,692	66,568
大阪府	230	220	61								11		522
	50,243	34,063	11,655								2,310		98,271
県外計	4,786	794	300							285	3,218	9,298	18,681
	951,394	148,131	56,679							68,890	541,496	1,484,405	3,250,995

1 3 鉢物の品目別産地別取扱数量及び金額（月別）

上段：数量 - 鉢  
下段：金額 - 円

品目	01月	02月	03月	04月	05月	06月	07月	08月	09月	10月	11月	12月	合計
プリムラ類 那覇市									1 210				1 210
豊見城市								6 630					6 630
県内計								6 630	1 210				7 840
プリムラ類 計	4,786 951,394	794 148,131	300 56,679						1 210				1 210
ペゴニア類 東京都	1,813 580,574	1,496 345,554	937 372,559	1,952 628,053	3,921 1,881,021	509 265,649			706 214,513	2,554 949,521	3,417 1,186,902	4,114 1,613,107	21,441 8,040,918
岐阜県	950 179,604	1,000 172,410	1,400 280,350	1,400 343,560	1,800 456,120	1,320 270,522	1,000 175,980		1,200 282,450	1,500 343,770	1,300 298,200	1,500 349,230	14,370 3,152,196
愛知県	20 4,200	260 35,070	138 23,835	204 41,893	77 13,713	121 23,729	15 2,362		72 6,048	136 15,330	236 45,244	136 32,025	1,415 243,449
大阪府	40 7,350	54 9,429	38 28,980	89 45,832	49 14,175	267 73,447		60 630	12 5,040	5 3,150	66 23,887	45 14,700	725 226,620
県外計	2,823 771,728	2,810 562,463	2,513 705,724	3,645 1,059,338	5,847 2,365,029	2,217 633,347	1,015 178,342	82 4,095	1,990 508,051	4,195 1,311,771	5,019 1,554,233	5,795 2,009,062	37,951 11,663,183
沖縄県			2 683	5 1,313	10 1,050	39 6,930	10 2,100						66 12,076
那覇市	180 15,960	849 35,311	275 9,145	307 17,314	448 14,448	80 4,284				95 3,244	548 18,774	834 31,311	3,616 149,791
うるま市	1,335 144,144	891 47,249	661 60,049	48 9,135	178 7,224	90 5,754			28 588		11 1,155	761 38,734	4,003 314,032
名護市	16 4,200	8 1,512		60 9,450									84 15,162
糸満市	2,228 72,072	696 20,118	1,960 27,636	615 28,822	439 27,248					1,596 57,330	1,292 46,641	1,548 52,626	10,374 332,493
沖縄市	1,628 445,996	8,291 1,363,835	5,100 544,673	1,297 72,375	670 28,833	16 3,780				4,474 293,128	5,918 266,532	6,958 491,874	34,352 3,511,026
南城市	636 39,375	356 10,080	530 12,180	307 10,174					84 2,940	1,204 48,258	2,616 99,540	912 34,272	6,645 256,819
宜野座村				6 1,134									6 1,134
北谷町	22 4,158	241 29,326	56 1,764	200 6,300									519 41,548
北中城村	16 4,620	32 8,820	24 8,400	8 1,680						8 2,100	16 3,360	64 13,440	168 42,420
中城村	98 25,872	127 29,568	98 26,040	8 2,100	24 5,040	2 1,680	24 2,940				8 2,100	8 2,100	397 97,440
西原町	785 61,529	260 40,529	23 8,400	128 24,852	3 2,520	6 1,890				7 6,195	48 1,008	1,521 79,126	2,781 226,049
八重瀬町	125 5,250	364 11,466	1,232 34,986										1,721 51,702
豊見城市	66 3,004		8 1,260							14 1,680	20 1,176		108 7,120
南風原町			12 378	1 315	1 840	1 735		1 210				48 1,512	64 3,990

1 3 鉢物の品目別産地別取扱数量及び金額（月別）

上段：数量 - 鉢  
下段：金額 - 円

品目	01月	02月	03月	04月	05月	06月	07月	08月	09月	10月	11月	12月	合計
ペゴニア類	7,135	12,115	9,981	2,990	1,773	234	34	1	112	7,398	10,477	12,654	64,904
県内計	826,180	1,597,814	735,594	184,964	87,203	25,053	5,040	210	3,528	411,935	440,286	744,995	5,062,802
ペゴニア類	9,958	14,925	12,494	6,635	7,620	2,451	1,049	83	2,102	11,593	15,496	18,449	102,855
インパチェンス	1,597,908	2,160,277	1,441,318	1,244,302	2,452,232	658,400	183,382	4,305	511,579	1,723,706	1,994,519	2,754,057	16,725,985
東京都			30	16	5			6	22	76			155
東京都			9,135	1,764	1,575			63	10,605	23,310			46,452
県外計			30	16	5			6	22	76			155
県外計			9,135	1,764	1,575			63	10,605	23,310			46,452
沖縄県			25	40									65
沖縄県			9,767	20,160									29,927
那覇市	65	318	18	28									429
那覇市	8,715	15,077	5,040	882									29,714
うるま市	607	1,485	1,879	623	910	612	16				683	1,608	8,423
うるま市	123,207	239,673	121,779	62,611	57,057	49,308	1,512				126,791	247,171	1,029,109
宜野湾市	133	147	53	24	36								393
宜野湾市	55,755	27,111	7,014	756	945								91,581
名護市		55			33						120	88	296
名護市		8,715			346						20,916	9,240	39,217
糸満市	4		507	234	56					84	168	112	1,165
糸満市	1,050		9,450	10,290	2,016					3,528	5,292	3,528	35,154
沖縄市	2,307	1,966	745	64	324					584	60	378	6,428
沖縄市	381,843	329,824	86,709	11,340	23,520					13,020	19,320	25,200	890,776
南城市	288	572	184	128	96	24					284	408	1,984
南城市	6,048	149,310	67,620	48,300	30,660	6,720					10,332	14,616	333,606
宜野座村		25	25	57	74								181
宜野座村		5,250	6,563	22,050	26,355								60,218
北谷町	627	1,681	188		626	150				600	312	792	4,976
北谷町	103,664	446,889	36,015		68,145	12,600				21,672	13,104	296,917	999,006
北中城村	601	711	113	2						24	576	324	2,351
北中城村	118,873	84,525	3,885	840						1,260	75,642	31,678	316,703
中城村	8	152	248		51	8					55	226	748
中城村	1,260	39,060	64,680		13,650	1,260					5,775	41,865	167,550
西原町	333	151	332	147						216	192	132	1,503
西原町	48,266	36,539	70,769	22,742						9,072	8,064	12,432	207,884
八重瀬町		56	31	18	115	16							236
八重瀬町		588	4,043	1,785	18,375	2,520							27,311
豊見城市		139	100										239
豊見城市		12,054	4,704										16,758
与那原町		72											72
与那原町		2,268											2,268
南風原町	1		1										2
南風原町	525	105											630
県内計	4,974	7,531	4,448	1,365	2,321	810	16			1,508	2,450	4,068	29,491
県内計	849,206	1,396,988	498,038	201,756	241,069	72,408	1,512			48,552	285,236	682,647	4,277,412
インパチェンス計	4,974	7,531	4,478	1,381	2,326	810	16	6	22	1,584	2,450	4,068	29,646
インパチェンス計	849,206	1,396,988	507,173	203,520	242,644	72,408	1,512	63	10,605	71,862	285,236	682,647	4,323,864
カーネーション		42	56	267	15,057								15,422
東京都		8,820	12,348	72,050	5,953,012								6,046,230

1 3 鉢物の品目別産地別取扱数量及び金額（月別）

上段：数量・鉢  
下段：金額・円

品目	01月	02月	03月	04月	05月	06月	07月	08月	09月	10月	11月	12月	合計
カーネーション 愛知県				72 35,070	720 344,736								792 379,806
大阪府				108 23,836	198 122,220								306 146,056
宮崎県					3,688 1,769,142								3,688 1,769,142
鹿児島県					24 25,200								24 25,200
県外計		42 8,820	56 12,348	447 130,956	19,687 8,214,310								20,232 8,366,434
北中城村				16 8,400	616 306,348	8 504							640 315,252
豊見城市				6 1,260	125 16,379	132 3,118	11 462						274 21,219
県内計				22 9,660	741 322,727	140 3,622	11 462						914 336,471
外国					980 87,570								980 87,570
カーネーション計		42 8,820	56 12,348	469 140,616	21,408 8,624,607	140 3,622	11 462						22,126 8,790,475
ガーベラ													
東京都	879 244,680	953 269,554	1,606 457,914	2,244 596,303	2,572 809,054	575 168,154	72 18,018	94 22,365	2,682 729,438	1,634 444,211	1,395 332,120	338 84,526	15,044 4,176,337
愛知県					11 2,887					52 9,450	443 77,667	393 49,224	899 139,228
大阪府	42 7,770	100 19,530	16 6,720	239 54,073	125 27,772	165 28,402	22 4,620		60 12,600	155 32,550	352 60,396		1,276 254,433
県外計	921 252,450	1,053 289,084	1,622 464,634	2,483 650,376	2,708 839,713	740 196,556	94 22,638	94 22,365	2,742 742,038	1,841 486,211	2,190 470,183	731 133,750	17,219 4,569,998
西原町		20 2,520	11 1,732										31 4,252
県内計		20 2,520	11 1,732										31 4,252
ガーベラ計	921 252,450	1,073 291,604	1,633 466,366	2,483 650,376	2,708 839,713	740 196,556	94 22,638	94 22,365	2,742 742,038	1,841 486,211	2,190 470,183	731 133,750	17,250 4,574,250
シネリア													
東京都	1,589 621,840	555 182,718	386 125,202	50 13,335									3,968 1,463,485
愛知県	988 200,230	593 114,415	42 4,053										1,777 348,545
大阪府	87 33,180	228 54,843	48 13,545										396 111,962
県外計	2,664 855,250	1,376 351,976	476 142,800	50 13,335									6,141 1,923,992
那覇市		122 15,813	533 48,635	104 6,846									759 71,294
北谷町		35 7,350											35 7,350
西原町	192 18,816	260 17,754											452 36,570

1 3 鉢物の品目別産地別取扱数量及び金額（月別）

上段：数量 - 鉢  
下段：金額 - 円

品目	01月	02月	03月	04月	05月	06月	07月	08月	09月	10月	11月	12月	合計
シネリア		84	220										304
豊見城市		9,324	30,870										40,194
県内計	192	501	753	104									1,550
	18,816	50,241	79,505	6,846									155,408
シネリア	2,856	1,877	1,229	154									7,691
セラニウム	874,066	402,217	222,305	20,181									2,079,400
東京都	699	220	65	6	124			6		2,294			8,663
	145,990	40,971	22,680	3,465	41,317	5,040		945		558,905			1,984,099
愛知県		81		24									129
		6,562		3,024									10,342
大阪府	33		22										55
	5,198		4,158										9,356
県外計	732	301	87	30	124	36		6		2,294	4,172	1,065	8,847
	151,188	47,533	28,838	6,489	41,317	5,796		945		558,905	910,455	254,331	2,003,797
那覇市	71	453	506	68	24								1,122
	8,032	37,662	28,591	2,992	882								78,159
うるま市	600	363	225	306	30								1,524
	60,480	26,332	11,434	131,670	14,175								244,091
名護市		15	8										23
		2,363	2,520										4,883
糸満市			248	216	16								480
			30,744	34,692	2,520								67,956
沖縄市	1,628	1,425	1,500	60									4,613
	220,256	171,143	171,990	33,075									596,464
南城市			164										164
			8,316										8,316
宜野座村	44			48									92
	8,086			9,198									17,284
北中城村	16	632	176	139	72						16	38	1,089
	3,360	94,668	39,911	22,218	9,240						4,620	10,395	184,412
中城村	355	655	216		1								1,227
	37,422	87,780	22,428		472								148,102
西原町	86	64	62	54	78	18					72	42	476
	17,482	24,255	23,520	18,270	33,705	6,930					3,024	17,010	144,196
八重瀬町	198	418	764	30									1,465
	27,489	45,276	47,513	1,260								9,702	131,240
豊見城市	55		23	530	44								652
	8,663		3,444	37,221	3,696								53,024
南風原町	183	225	948										1,356
	17,535	18,774	43,470										79,779
県内計	3,236	4,250	4,840	1,451	265	18					88	135	14,283
	408,805	508,253	433,881	290,596	64,690	6,930					7,644	37,107	1,757,906
セラニウム	3,968	4,551	4,927	1,481	389	54		6		2,294	4,260	1,200	23,130
セントポーリア	559,993	555,786	460,719	297,085	106,007	12,726		945		558,905	918,099	291,438	3,761,703
東京都	30				210				200				480
	3,150				29,768				41,790			6,300	81,008
愛知県											60		60
											6,300		6,300



1 3 鉢物の品目別産地別取扱数量及び金額（月別）

上段：数量 - 鉢  
下段：金額 - 円

品目	01月	02月	03月	04月	05月	06月	07月	08月	09月	10月	11月	12月	合計
セントポーリア	486	484	412	384	890	452			466	572	464	356	4,966
三重県	93,975	80,430	58,380	66,570	128,100	64,680			71,190	75,810	61,530	66,150	766,815
大阪府	20										140	40	200
	2,520										13,597	4,200	20,317
県外計	536	484	412	384	1,100	452			666	572	664	436	5,706
	99,645	80,430	58,380	66,570	157,868	64,680			112,980	75,810	81,427	76,650	874,440
北中城村			8										8
			840										840
県内計			8										8
			840										840
セントポーリア計	536	484	420	384	1,100	452			666	572	664	436	5,714
二子ニチソウ	99,645	80,430	59,220	66,570	157,868	64,680			112,980	75,810	81,427	76,650	875,280
東京都					8	270	247	24		44			23
					16,800	71,190	21,399	8,820		1,963			1,207
							242						302
							30,492						96,810
愛知県									48				48
									3,024				3,024
県外計					8	270	24	24	48				350
					16,800	71,190	8,820	8,820	3,024				99,834
那覇市	28	308	84	11	415	397	247	465	210	44	56	23	2,288
	882	8,526	2,646	1,155	25,535	32,297	21,399	21,231	11,245	1,963	2,352	1,207	130,438
うるま市									80				442
									21,000				82,992
名護市				11	185	427	124	35	8				790
				1,733	33,968	93,765	29,978	3,969	1,008				164,421
系満市			252	1,184	1,324	56							2,816
			5,292	33,768	48,468	2,940							90,468
沖繩市					10	28	112	2,375	910	406			3,841
					15,750	882	4,116	149,835	90,447	33,117			294,147
南城市							140	170	438				748
							1,470	21,840	24,570				47,880
北谷町					225		1,300	264	1,002	460			3,251
					12,127		51,030	13,860	80,220	22,470			179,707
北中城村							11	99	330	22			462
							1,386	14,092	42,505	2,079			60,062
中城村	55		55		14	88	25	64	302	4			607
	9,818		12,706		2,520	17,556	6,510	13,440	51,736	2,468			116,754
西原町				121	198	6	93	36	34	27	23	8	546
				12,936	37,852	5,355	98,700	27,300	15,330	29,400	24,150	6,720	257,743
豊見城市					19	216	324	154	85	30			877
					2,625	29,338	19,488	11,089	7,434	2,804			75,928
南風原町			97					59			15		171
			4,987					1,239			2,362		8,588
県内計	83	308	488	1,327	2,390	1,218	2,618	3,801	3,439	993	94	80	16,839
	10,700	8,526	25,631	49,592	178,845	182,133	264,569	298,895	355,995	94,301	28,864	11,077	1,509,128
二子ニチソウ計	83	308	488	1,327	2,398	1,488	2,618	3,825	3,487	993	94	80	17,189
	10,700	8,526	25,631	49,592	195,645	253,323	264,569	307,715	359,019	94,301	28,864	11,077	1,608,962
リンドウ				12	60		42	147	1,297	11			1,569
東京都				4,410	19,908		9,764	49,298	410,280	1,155			494,815

1 3 鉢物の品目別産地別取扱数量及び金額（月別）

上段：数量 - 鉢  
下段：金額 - 円

品目	01月	02月	03月	04月	05月	06月	07月	08月	09月	10月	11月	12月	合計
リンドウ				81									81
愛知県				7,717									7,717
大阪府				36				16	130	12	12		206
県外計				6,300				6,720	25,830	1,260	630		40,740
リンドウ				129	60		42	163	1,427	23	12		1,856
カンパニョラ				18,427	19,908		9,764	56,018	436,110	2,415	630		543,272
東京府				129	60		42	163	1,427	23	12		1,856
計				18,427	19,908		9,764	56,018	436,110	2,415	630		543,272
カンパニョラ	387	280	199	87	52		16						1,021
東京府	239,241	164,062	79,400	23,308	23,184		6,720						535,915
大阪府				11									11
県外計				1,155									1,155
カンパニョラ	387	280	199	98	52		16						1,032
東京府	239,241	164,062	79,400	24,463	23,184		6,720						537,070
計	387	280	199	98	52		16						1,032
クロサンドラ	239,241	164,062	79,400	24,463	23,184		6,720						537,070
東京府				172	627	2,140	1,036	646	22	22			4,931
愛知県				74,676	228,684	619,466	281,788	144,727	2,310	588			1,429,709
県外計				40									62
那覇市				2,772									8,442
系満市				310	627	2,140	1,036	646	22	22			4,993
沖繩市				80,830	228,684	619,466	281,788	144,727	2,310	588			1,438,151
北中城村				11		8	8	22	8	10			67
八重瀬町				1,732		1,008	672	1,386	588	756			6,142
豊見城市						111		231	144				486
県内計						11,362		13,053	11,434				35,849
クロサンドラ				8									8
トルコギキョウ				1,680									1,680
東京府							8	34	24	16			82
県外計							4,515	4,851	4,368	2,100			15,834
読谷村								22					22
県内計								1,733					1,733
トルコギキョウ													108
東京府							8	22	35	24			108
県外計							1,260	2,079	3,665	1,764			10,994
読谷村								331	211	40			773
県内計							6,447	23,102	20,055	3,864	10		72,232
トルコギキョウ							1,060	977	233	40			5,766
東京府							288,235	167,829	22,365	3,864			1,510,383
県外計							82			312			453
読谷村							26,880			98,950			143,155
県内計							82			312			453
トルコギキョウ							26,880			98,950			143,155
読谷村													296
県内計													37,338
トルコギキョウ													296
読谷村													37,338
県内計													296
トルコギキョウ													749
読谷村													180,493
県内計													180,493

1 3 鉢物の品目別産地別取扱数量及び金額（月別）

上段：数量 - 鉢  
下段：金額 - 円

品目	01月	02月	03月	04月	05月	06月	07月	08月	09月	10月	11月	12月	合計
トリア						81							89
那覇市						9,229		1,260					10,489
うるま市							196 462					6,720	212 7,182
名護市										4 1,890			1,890
糸満市				2									2 1,260
沖繩市			8	32	24	16	112		8	80	120	16	416
			1,680	7,980	6,300	4,620	2,352		1,260	14,280	23,100	2,520	64,092
南城市					144	344	168		8	32			728
					26,964	57,288	13,104	6,384	1,680	7,560			112,980
北中城村	8	24	64	32	104	32	187	220	63	30	8		772
	840	4,620	10,920	6,888	19,488	5,628	28,645	15,940	5,439	2,762	1,260		102,430
中城村		3,045			14	16	85				82	160	363
					10,710	7,980	3,045				17,829	25,516	68,125
西原町			22	123	400	129	452	30	67		13		1,236
			2,541	31,658	80,806	66,677	116,970	19,005	23,646		2,856		344,159
八重瀬町								15	20				35
								2,363	2,100				4,463
豊見城市				22	50	20	36			7			202
				2,520	5,932	2,394	6,300	6,719	3,528	441			27,834
県内計	8	30	94	211	736	638	1,236	343	195	153	223	192	4,059
	840	7,665	15,141	50,306	150,200	153,816	170,878	51,671	37,653	26,933	45,045	34,756	744,904
トリア	8	30	94	211	736	638	1,236	343	195	153	223	192	4,059
ベトナム	840	7,665	15,141	50,306	150,200	153,816	170,878	51,671	37,653	26,933	45,045	34,756	744,904
東京都			36	216	234	590				4			1,080
			15,435	82,425	62,055	250,464				3,360			413,739
県外計			36	216	234	590				4			1,080
			15,435	82,425	62,055	250,464				3,360			413,739
那覇市	98	576	438	104	303	132		17	152	354	258	42	2,474
	9,975	54,495	80,262	23,604	94,815	34,650		4,462	42,692	91,233	28,035	11,025	475,248
うるま市		240	120	28					1,052		50		1,490
		7,560	3,780	882					122,951		1,575		136,748
宜野湾市	348	894	1,319	1,950	1,683	882	1,944	2,028	3,259	3,406	858	492	19,063
	28,098	64,323	72,629	144,900	162,666	113,085	179,991	133,812	283,605	243,684	71,442	39,312	1,537,547
名護市		462	120									61	643
		23,289	16,212									10,038	49,539
糸満市	616	1,432	356							140			2,544
	21,756	73,626	22,008							5,880			123,270
沖繩市	2,220	763	97	1,234					744	994	1,266	374	7,692
	210,966	132,846	14,427	259,056					40,572	59,533	161,196	31,164	909,760
南城市		32	24	340	100				28				524
		5,460	2,940	20,538	11,298				1,176				41,412
宜野座村				28									28
				6,405									6,405
金武町		12		24									36
		252		630									882

1 3 鉢物の品目別産地別取扱数量及び金額（月別）

上段：数量 - 鉢  
下段：金額 - 円

品目	01月	02月	03月	04月	05月	06月	07月	08月	09月	10月	11月	12月	合計
ベチュニア	14	98		51									163
北中城村	3,108	7,686		1,354									12,148
中城村	8	144	61	78					49	129	147	243	859
	2,520	28,392	10,122	5,040					18,323	30,429	29,033	50,694	174,553
西原町			32	46	98		24			46	49	37	387
			23,100	7,864	63,995	43,470	14,857			16,086	19,404	13,388	202,164
豊見城市	58	290	244	8									600
	6,069	14,490	9,502	252									30,313
与那原町											144		144
											3,024		3,024
南風原町	384	873								140	16	49	1,462
	13,608	23,877								4,410	1,008	3,244	46,147
県内計	3,746	5,816	2,811	3,891	2,184	1,069	1,968	2,045	5,284	5,209	2,788	1,298	38,109
	296,100	436,296	254,982	470,525	332,774	191,205	194,848	138,274	509,319	451,255	314,717	158,865	3,749,160
ベチュニア	3,746	5,816	2,847	4,107	2,418	1,659	1,968	2,045	5,284	5,213	2,788	1,298	39,189
マツハボタン	296,100	436,296	270,417	552,950	394,829	441,669	194,848	138,274	509,319	454,615	314,717	158,865	4,162,899
那覇市			96	1,041	1,172	1,325	1,502	1,281	240				6,657
			6,048	71,787	158,261	204,640	65,097	12,484	2,016				520,333
うるま市							244	8					252
							1,533	2,520					4,053
宜野湾市	72	6,048	338	456	444	144	310	192					1,956
			31,542	109,725	88,326	7,560	11,172	2,940					257,313
名護市					6	60	20	41					127
					2,205	17,640	4,368	7,025					31,238
系溝市					144	168		96					408
					3,024	2,646		714					6,384
沖繩市					24	8	64	8					104
					6,300	1,680	6,468	672					15,120
南城市					38			24					62
					2,520			252					2,772
中城村					8	8	40		24				80
					1,260	1,512	4,956		2,604				10,332
豊見城市					240	6	384	6	186	18			840
					5,040	756	9,450	756	14,962	1,134			32,098
与那原町					504	4							508
					10,584	2,100							12,684
南風原町					48								48
					2,016								2,016
県内計	72	6,048	434	1,497	1,723	1,656	2,564	1,656	450	18			11,042
			37,590	181,512	279,536	238,534	103,044	27,363	19,582	1,134			894,343
マツハボタン	72	6,048	434	1,497	1,723	1,656	2,564	1,656	450	18			11,042
モスローセ			37,590	181,512	279,536	238,534	103,044	27,363	19,582	1,134			894,343
那覇市					147								147
					38,586								38,586
うるま市							48						48
							105						105
宜野湾市	24	1,008		123	183	198	357	234	54				1,173
				10,237	17,262	22,552	18,520	8,568	1,134				79,281

1 3 鉢物の品目別産地別取扱数量及び金額（月別）

上段：数量 - 鉢  
下段：金額 - 円

品目	01月	02月	03月	04月	05月	06月	07月	08月	09月	10月	11月	12月	合計
モスローゼ 名護市						74 19,572	120 22,932	68 13,797	30 5,964	8 1,260			300 63,525
沖縄市				16 4,200	168 35,784	256 39,816	248 19,320	32 1,764					720 100,884
中城村						12 2,520			8 672				20 3,192
西原町					9 3,307	92 26,301		63 11,371	5 787				169 41,766
豊見城市					56 2,698	213 23,026	144 12,820	38 7,203	377 20,873	30 1,827	84 2,247	24 1,512	966 72,206
県内計		24 1,008		139 14,437	563 97,637	845 133,787	917 73,697	435 42,703	474 29,430	38 3,087	84 2,247	24 1,512	3,543 399,545
モスローゼ ランタナ		24 1,008		139 14,437	563 97,637	845 133,787	917 73,697	435 42,703	474 29,430	38 3,087	84 2,247	24 1,512	3,543 399,545
東京都				20 11,550	54 21,735		11 2,310						85 35,595
大阪府							15 1,890						15 1,890
県外計				20 11,550	54 21,735		26 4,200						100 37,485
沖縄県	3 473			16 2,730	4 8,505	1 1,050			15 2,478				39 15,236
那覇市		5 525							4 420	1 315			10 1,260
うるま市			10 3,412	40 13,124	144 6,804	168 6,300							362 29,640
宜野湾市	24 2,016	12 630				12 630	36 1,134	36 1,134			48 3,024	48 5,040	216 13,608
名護市		20 4,410			4 840				8 1,680	24 6,300	30 6,678	24 5,040	110 24,948
糸満市	8 1,680					132 7,938	544 24,780	500 5,947	138 15,487				1,322 55,832
沖縄市	50 11,340	16 4,200			8 1,680	104 15,120	16 1,680	21 2,635	40 8,232	65 8,820		8 1,260	328 54,967
南城市		5 630	32 5,880	40 7,980	116 18,690	56 10,248				72 10,668			321 54,096
恩納村			2 315	525 525							1 420		4 1,260
北中城村	76 18,291	375 66,999	20 5,040	74 17,146	176 25,818	17 4,777	1 105	1 210		1 840	49 12,411	57 13,020	847 164,657
中城村	2 1,680	6 3,780		6 3,990	16 2,520		9 1,680						39 13,650
豊見城市										24 2,520	72 7,224		96 9,744
県内計	163 35,480	439 81,174	70 18,637	171 41,505	468 64,857	490 46,063	606 29,379	558 9,926	205 28,297	187 29,463	200 29,757	137 24,360	3,694 438,898
ランタナ	163 35,480	439 81,174	70 18,637	191 53,055	522 86,592	490 46,063	632 33,579	558 9,926	205 28,297	187 29,463	200 29,757	137 24,360	3,794 476,383

1 3 鉢物の品目別産地別取扱数量及び金額（月別）

上段：数量 - 鉢  
下段：金額 - 円

品目	01月	02月	03月	04月	05月	06月	07月	08月	09月	10月	11月	12月	合計
ジニア	602	551	1,660	864	1,276	880	768	240	24	52	56	140	7,113
那覇市	24,223	20,369	38,682	19,656	41,454	30,408	20,160	5,040	756	1,386	1,764	5,880	209,778
うるま市				112									112
				2,646									2,646
名護市		8											8
		336											336
糸満市			476			56			112	504	364		1,512
		168	9,996			1,176			3,528	13,230	9,408		37,338
沖縄市		4,116						20	1,500			360	2,048
								1,050	88,830			84,000	177,996
南城市			196					560	112				924
			3,822					9,408	2,940				17,346
北谷町					140								380
					2,940								10,500
西原町									11	165	99		275
									2,079	23,331	11,319		36,729
豊見城市	88	44											132
	4,158	3,696											7,854
県内計	690	771	2,332	1,032	1,416	1,176	768	820	1,759	721	519	500	12,504
	28,381	28,517	52,500	23,478	44,394	39,144	20,160	15,498	98,133	37,947	22,491	89,880	500,523
ジニア	690	771	2,332	1,032	1,416	1,176	768	820	1,759	721	519	500	12,504
計	28,381	28,517	52,500	23,478	44,394	39,144	20,160	15,498	98,133	37,947	22,491	89,880	500,523
ディモルホセカ	561	1,000	20							144	480	552	2,757
東京都	160,335	176,526	7,980							24,696	72,072	138,726	580,335
鹿児島県			22										22
			2,310										2,310
県外計	561	1,000	42							144	480	552	2,779
	160,335	176,526	10,290							24,696	72,072	138,726	582,645
糸満市			220										264
			18,480										25,410
宜野座村													99
													21,021
金武町			11										22
			924										1,848
中城村			136										136
			17,220										17,220
西原町	60												60
	3,990												3,990
八重瀬町			55										55
			5,313										5,313
県内計	60	154	422										636
	3,990	28,875	41,937										74,802
ディモルホセカ計	621	1,154	464							144	480	552	3,415
	164,325	205,401	52,227							24,696	72,072	138,726	657,447
ユリオブスデージ	172	212	22							493	137	66	1,102
東京都	28,790	38,220	4,620							90,667	25,305	10,395	197,997
愛知県	566	345	110							218	481	103	1,934
	62,727	50,085	18,900	83		28				22,239	73,174	15,434	255,096

1 3 鉢物の品目別産地別取扱数量及び金額（月別）

上段：数量 - 鉢  
下段：金額 - 円

品目	01月	02月	03月	04月	05月	06月	07月	08月	09月	10月	11月	12月	合計
ユリオプスデージー		20		15			24			11	11		81
大阪府		1,680		3,150			2,016			3,465	3,465		13,776
県外計	738	577	132	98		28	24			722	629	169	3,117
91,517	89,985	23,520	15,540		147	2,016				116,371	101,944	25,829	466,869
宜野座村			8										8
			2,520										2,520
豊見城市							11						11
							115						115
県内計			8				11						19
			2,520				115						2,635
ユリオプスデージー	738	577	140	98		28	35			722	629	169	3,136
91,517	89,985	26,040	15,540		147	2,131				116,371	101,944	25,829	469,504
マーガレット	1,073	89	77							369	723	1,034	3,365
269,377	24,255	14,438								88,567	216,219	281,789	894,645
東京都	212	341	109	207							121	198	1,188
41,316	49,360	7,833	21,913								27,719	44,928	193,069
愛知県	22	101	5							11	22		161
	6,352	12,685	787							2,887	4,620		27,331
大阪府	1,307	531	186	212						380	866	1,232	4,714
317,045	86,300	22,271	22,700							91,454	248,558	326,717	1,115,045
県外計	369	691	173										1,233
34,902	65,688	10,647											111,237
那覇市	72	135	449	912	780								2,468
うるま市	4,536	11,161	43,648	54,253	43,092								162,486
宜野湾市	1,479	1,332	712	180									390
202,104	490,623	213,717	57,645									32,004	996,093
沖繩市	40	50	90	136	40	64							420
8,064	10,080	11,403	30,660	6,720	7,980								74,907
宜野座村	15	20											35
5,514	4,515												10,029
読谷村		52	260	32									344
	10,500	37,274	2,016										49,790
北中城村		38	264	229	262	3							796
	14,595	76,785	93,712	98,427	2,520								286,039
中城村	191	1,129	562	80	29							8	1,999
77,962	395,640	136,332	37,286	16,485								2,520	666,225
西原町	154	294	819	399						80	45	354	2,145
62,788	105,788	202,702	46,158							10,080	10,185	55,755	493,456
八重瀬町		11	33										44
	2,310	6,930											9,240
豊見城市										11			11
										1,386			1,386
県内計	2,320	3,752	3,362	1,968	1,111	67				91	45	872	13,588
395,870	1,110,900	739,438	321,730	164,724	10,500					11,466	10,185	96,075	2,860,888
マーガレット	3,627	4,283	3,548	2,180	1,111	67				471	911	2,104	18,302
712,915	1,197,200	761,709	344,430	164,724	10,500					102,920	258,743	422,792	3,975,933
マーゴールド										572	165	176	913
東京都										180,180	43,659	34,072	257,911

1 3 鉢物の品目別産地別取扱数量及び金額（月別）

上段：数量 - 鉢  
下段：金額 - 円

品目	01月	02月	03月	04月	05月	06月	07月	08月	09月	10月	11月	12月	合計
マリーゴールド 大阪府						30 1,574							30 1,574
県外計						30 1,574							30 1,574
那覇市	3,424 94,458	1,791 56,574	2,371 31,698	456 8,316	140 3,528	196 5,292	56 882			572 180,180	165 43,659	176 34,072	943 259,485
うるま市		1,040 109,200	77 8,085	1,841 157,143						7,864	17,241	1,386	9,775 227,239
名護市		11 462											101 14,638
糸満市	1,708 56,448	120 2,520	2,796 54,516	1,355 23,404						1,204 10,857	1,424 25,914	308 8,820	8,915 182,479
沖縄市		560 20,286								2,548 21,987	2,132 52,227	832 19,992	6,072 114,492
南城市		308 11,172	1,008 27,930	224 4,998		264 7,560			140 4,704	140 4,116	128 2,688	336 8,820	2,548 71,988
恩納村				360 3,780									360 3,780
中城村										12 1,008	8 672	75 6,300	95 7,980
西原町											107 14,469		107 14,469
豊見城市	136 8,232		96 1,008	96 1,008							44 2,425	72 315	444 12,988
与那原町		72 2,268	840 18,648	312 6,552	432 9,576						288 8,064	1,920 39,816	3,864 84,924
南風原町	1,752 49,392	96 3,024	1,512 32,004	840 20,160	432 10,584					336 2,520	1,464 27,468	720 17,892	7,152 163,044
県内計	7,020 208,530	3,998 205,506	8,700 173,889	5,484 225,361	1,004 23,688	264 7,560	196 5,292	56 882	140 4,704	4,751 48,352	6,569 155,284	5,729 205,443	43,911 1,264,491
マリーゴールド計	7,020 208,530	3,998 205,506	8,700 173,889	5,484 225,361	1,004 23,688	294 9,134	196 5,292	56 882	140 4,704	5,323 228,532	6,734 198,943	5,905 239,515	44,854 1,523,976
カラー 東京都		49 30,870	123 68,774	251 134,107	621 528,936	6 6,300			509 378,528	96 36,868	34 19,005		1,689 1,203,388
大阪府			16 10,080	60 42,840					97 48,354	100 34,020			273 135,294
県外計		49 30,870	139 78,854	311 176,947	621 528,936	6 6,300			606 426,882	196 70,888	34 19,005		1,962 1,338,682
カラー ユリ		49 30,870	139 78,854	311 176,947	621 528,936	6 6,300			606 426,882	196 70,888	34 19,005		1,962 1,338,682
東京都	12 10,500	88 9,240	538 60,522	556 131,838	263 257,723	32 15,960	5 5,250		16 24,360	200 10,500	69 27,720	6 8,190	1,785 561,803
愛知県				24 6,930	84 26,838	10 4,200				108 17,766	60 26,460		286 82,194
大阪府			72 7,560	12 5,040	24 11,340	12 3,150			6 4,410		12 1,890		138 33,390
県外計	12 10,500	88 9,240	610 68,082	592 143,808	371 296,901	54 23,310	5 5,250		22 28,770	308 28,266	141 56,070	6 8,190	2,209 677,387



1 3 鉢物の品目別産地別取扱数量及び金額（月別）

上段：数量 - 鉢  
下段：金額 - 円

品目	01月	02月	03月	04月	05月	06月	07月	08月	09月	10月	11月	12月	合計
コリ	12	88	610	592	371	54		5	22	308	141	6	2,209
チューリップ	10,500	9,240	68,082	143,808	295,901	23,310		5,250	28,770	28,266	56,070	8,190	677,387
東京都	265	112	57									390	824
	105,628	37,590	17,011									204,435	364,664
愛知県	282	225	46										553
	55,440	46,242	4,830										106,512
大阪府		72		8									80
		11,340		3,780									15,120
県外計	547	409	103	8								390	1,457
	161,068	95,172	21,841	3,780								204,435	486,296
チューリップ	547	409	103	8								390	1,457
千葉県	161,068	95,172	21,841	3,780						45		836	486,296
東京都	1,164	632								18,900		298,284	923,790
	374,598	232,008											
大阪府	55	32											87
	20,475	14,280											34,755
県外計	1,219	664								45		836	2,764
	395,073	246,288								18,900		298,284	958,545
ヒヤシンス	1,219	664								45		836	2,764
フリージア	395,073	246,288								18,900		298,284	958,545
東京都	258	72	66									319	715
	67,252	24,886	24,255									118,616	235,009
大阪府										15			15
										3,937			3,937
県外計	258	72	66							15		319	730
	67,252	24,886	24,255							3,937		118,616	238,946
フリージア	258	72	66							15		319	730
スイセン	67,252	24,886	24,255							3,937		118,616	238,946
東京都	406	188										253	847
	127,314	53,266										65,257	245,837
愛知県												66	66
												17,325	17,325
大阪府	22	8											30
	9,818	2,520											12,338
県外計	428	196										319	943
	137,132	55,786										82,582	275,500
スイセン	428	196										319	943
ワンシラン	137,132	55,786										82,582	275,500
東京都	44	68	98	49	3	78					82	33	455
	23,100	70,560	77,437	24,307	7,875	19,152					11,655	6,930	241,016
大阪府	18	42	2										62
	11,970	30,240	2,100										44,310
県外計	62	110	100	49	3	78					82	33	517
	35,070	100,800	79,537	24,307	7,875	19,152					11,655	6,930	285,326
八重瀬町													1
													1,050
県内計													1
													1,050

1 3 鉢物の品目別産地別取扱数量及び金額（月別）

上段：数量 - 鉢  
下段：金額 - 円

品目	01月	02月	03月	04月	05月	06月	07月	08月	09月	10月	11月	12月	合計
クンシラン	62	110	100	49	3	79					82	33	518
テブラデニア	35,070	100,800	79,537	24,307	7,875	20,202	20				11,655	6,930	286,376
東京都				176	150	203	20	8					557
				62,952	92,086	194,145	21,000	4,620					374,803
県外計				176	150	203	20	8					557
				62,952	92,086	194,145	21,000	4,620					374,803
中城村					1		5		21	2			29
					630		1,837		20,685	1,260			24,412
八重瀬町						1		1		2			4
						735		630		1,260			2,625
県内計					1	1	5	1	21	4			33
					630	735	1,837	630	20,685	2,520			27,037
テブラデニア				176	151	204	25	9	21	4			590
ホクシア				62,952	92,716	194,880	22,837	5,250	20,685	2,520			401,840
東京都			422	86			11						519
			30,483	20,684			2,541						53,708
愛知県				22	316								338
				2,310	23,466								25,776
大阪府					11		11						33
					2,887	2,887	578						6,352
県外計				108	327	11	22						890
				22,994	26,353	2,887	3,119						85,836
北谷町			107										107
			33,705										33,705
県内計													107
													33,705
ホクシア			529	108	327	11	22						997
ポロニア			64,188	22,994	26,353	2,887	3,119						119,541
東京都	142	985	265	30	15								1,437
	73,080	500,093	206,010	9,240	9,450								797,873
愛知県			251	92	22								568
			35,845	10,710	2,310								87,190
大阪府				16									16
				6,720									6,720
県外計	142	1,188	516	138	37								2,021
	73,080	538,418	241,855	26,670	11,760								891,783
ポロニア	142	1,188	516	138	37								2,021
ラベンダー	8	81	439	282	130								891,783
東京都	840	17,955	148,502	94,604	17,556		22		71				1,050
							10,395		10,143				302,578
愛知県			90	11	54								167
			10,206	2,310	14,700								29,736
大阪府			35	109	163		22						450
			6,489	27,877	41,054		2,310						103,714
県外計	8	81	564	402	347		44		71				1,667
	840	17,955	165,197	124,791	73,310		12,705		10,143				436,028
那覇市				24									24
				1,512									1,512

1 3 鉢物の品目別産地別取扱数量及び金額（月別）

上段：数量 - 鉢  
下段：金額 - 円

品目	01月	02月	03月	04月	05月	06月	07月	08月	09月	10月	11月	12月	合計
ラバンダー										24	416	55	495
うるま市										6,300	81,584	8,662	96,546
中城村		64											64
豊見城市	26	29	473	104	11	11							654
	6,877	6,562	73,570	19,099	1,732	1,155							108,995
県内計	26	93	473	128	11	11				24	416	55	1,237
	6,877	23,362	73,570	20,611	1,732	1,155				6,300	81,584	8,662	223,853
ラバンダー	34	174	1,037	530	358	144	44		71	24	433	55	2,904
ジャスミン	455	234	238,767	145,402	75,042	29,659	12,705		10,143	6,300	84,167	8,662	659,881
東京都	215,981	81,426	59,045	36,960	269,169	243,334	102,219	28,876		39,480	37,695	108,674	1,222,859
	22	104	170	135	11	11	55			58	150	203	908
愛知県	8,084	22,837	32,549	20,422	5,197	5,197	12,704			18,165	37,799	42,314	200,071
大阪府	94	11	5	33	22	22	24						189
	16,579	3,465	3,675	15,015	9,240	9,240	9,450						57,424
鹿児島県	11												11
	3,465												3,465
県外計	582	349	354	223	527	564	319	112		209	237	379	3,855
	244,109	107,728	95,269	57,382	284,184	257,771	114,923	38,326		57,645	75,494	150,988	1,483,819
名護市			8										8
			2,940										2,940
糸満市				5									5
				1,838									1,838
沖縄市					17		3						20
					13,650		1,890						15,540
北中城村	30	29	26	26	32	26	10						179
	30,713	28,560	19,740	12,600	8,400	18,165	2,247						120,425
中城村	22	1					52			22			97
	4,620	1,890					12,390			3,465			22,365
八重瀬町	30	8								6	12	14	70
	9,818	1,890								1,890	1,890	3,570	19,058
県内計	82	38	34	31	32	43	55	10		28	12	14	379
	45,151	32,340	22,680	14,438	8,400	31,815	14,280	2,247		5,355	1,890	3,570	182,166
ジャスミン	664	387	388	254	559	607	374	122		237	249	393	4,234
	289,260	140,068	117,949	71,820	292,584	289,586	129,203	40,573		63,000	77,384	154,558	1,665,985
クレマチス		36	665	405	399					4			1,509
東京都		28,350	643,073	436,116	432,600					3,360			1,543,499
			98	46	83	27							266
愛知県			42,577	18,165	25,462	5,040							7,560
			145	100									245
大阪府			107,520	83,790									191,310
県外計		36	908	551	482	27				4			2,020
		28,350	793,170	538,071	458,062	5,040				3,360			1,833,613
うるま市						1							1
						5,250							5,250
県内計						1							5,250

1 3 鉢物の品目別産地別取扱数量及び金額（月別）

上段：数量 - 鉢  
下段：金額 - 円

品目	01月	02月	03月	04月	05月	06月	07月	08月	09月	10月	11月	12月	合計
クレマチス		36	908	551	482	28				4		12	2,021
計		28,350	793,170	538,071	458,062	10,290				3,360		7,560	1,838,863
その他鉢花				480	312								792
千葉県				141,120	91,728								232,848
東京都	10,088	10,802	13,195	9,420	10,911	11,022	7,071	4,353	12,359	12,093	8,162	7,543	117,019
	3,849,005	4,141,037	4,388,864	3,562,384	5,136,807	4,307,748	2,211,770	1,529,087	4,556,728	3,883,570	2,176,861	3,079,297	42,823,158
新潟県					30	51	81						162
					6,300	12,600	17,429						36,329
愛知県	2,311	3,567	3,897	3,147	2,655	3,901	1,590	1,126	1,443	2,744	2,563	1,843	30,787
	410,912	440,202	428,978	369,295	493,069	767,856	286,112	199,750	341,837	486,821	439,460	255,358	4,919,650
大阪府	181	158	184	326	148	302	111	16	280	222	558	276	2,762
	53,551	34,231	110,943	112,403	36,046	52,689	35,175	2,520	55,629	47,500	135,461	93,820	769,968
宮崎県					736								736
					237,300								237,300
鹿児島県	840		362	174	150	102	72		170	252	94		1,376
			52,920	28,770	32,025	12,284	7,560		23,100	23,100	12,831		192,590
県外計	12,580	14,527	17,638	13,547	14,942	15,378	8,925	5,495	14,252	15,311	11,377	9,662	153,634
	4,313,468	4,615,470	4,981,705	4,213,972	6,033,275	5,153,177	2,558,046	1,731,357	4,977,294	4,440,991	2,764,613	3,428,475	49,211,843
沖縄県	1		43	116	39	227	171	216	184	315	54	122	1,488
			11,550	32,908	20,580	58,412	54,362	55,672	60,796	60,429	17,273	25,053	397,875
那覇市	298	244	867	497	710	862	441	365	495	564	325	75	5,743
	32,255	61,718	93,888	63,479	64,584	105,429	94,584	97,271	118,166	89,826	100,315	21,471	942,986
うるま市	1,472	1,252	1,410	2,960	1,296	792	778	1,330	727	861	2,007	970	15,855
	211,470	222,609	166,603	553,585	485,067	345,563	325,562	484,487	197,179	279,593	616,780	209,474	4,097,972
宜野湾市	502	464	221	138	228	406	422	148	51	143	55	41	2,819
	56,510	75,999	37,863	31,899	45,159	122,681	89,942	27,583	28,696	82,005	37,275	18,081	653,693
浦添市	14	25			15					3			57
	21,420	54,915			2,678					1,575			80,588
名護市	183	644	914	671	365	166	182	147	151	382	479	437	4,721
	29,988	160,850	197,403	172,633	112,110	45,497	42,147	38,914	79,233	113,872	106,029	150,780	1,249,456
糸満市	2,165	41	1,522	920	943	1,247	726	517	979	904	418	593	10,975
	116,592	7,717	163,947	97,767	117,822	199,061	36,603	56,898	148,303	134,305	47,364	52,048	1,178,427
沖繩市	228	881	1,038	1,400	883	395	573	1,052	2,848	498	143	182	10,121
	83,526	271,895	268,095	268,633	243,159	121,768	190,837	202,271	522,678	177,062	43,491	43,596	2,427,031
南城市	600	929	715	301	62	180	115	286	195	545	674	610	5,212
	62,223	73,332	139,251	90,237	32,319	42,409	36,750	111,216	95,760	172,830	139,293	59,703	1,055,323
国頭村		23	5	10	20	22	29	34	9	2			154
		11,970	1,575	5,775	8,400	12,600	21,000	25,830	9,870	2,100			99,120
東村	4	7	140	107	17	42	66	7	6	1	41	3	441
	3,360	2,415	97,176	51,292	11,235	8,568	10,630	6,930	546	2,100	25,200	2,625	222,077
今帰仁村			10										10
			10,500										10,500
本部町			12		4		30	10		10			66
			8,505		5,355		25,620	7,350		5,250			52,080
恩納村		17	61	76	38	33	58	108	81	36	32	18	558
		8,715	22,177	46,515	11,771	13,703	29,611	88,621	71,926	11,025	54,810	12,159	371,033
宜野座村		236	50	46	6	6	31	12		43	38	40	508
		49,823	12,600	19,152	189	504	19,793	6,615		22,523	23,415	12,600	167,214

### 1 3 鉢物の品目別産地別取扱数量及び金額（月別）

上段：数量 - 鉢  
下段：金額 - 円

品目	01月	02月	03月	04月	05月	06月	07月	08月	09月	10月	11月	12月	合計
その他鉢花		14				12	11			120			253
金武町	8,400	17,903	6	38	4	7,560	2,625		10,080	8,568			46,736
誂谷村	4	13,230	22,575	19,162	13,125	3,780	150	60	5	45	5	5	344
誂谷村	27,824	36,750	25,724	41,999	42,577	47,038	7,245	1,890	12,600	2,361	4,830	9,240	118,438
嘉手納町		55	45	41	32	50	64	34	123	118	70	49	723
北谷町	810	436	453	36	92	600	560	200	507	188		304	3,376
北谷町	113,337	148,501	1,203	1,147	673	482	754	749	1,025	843	1,068	756	489,824
北中城村	444	502	480	651	408	194	148	16	110	246	328	35	2,098,252
中城村	101,419	92,449	76,428	132,855	73,460	40,668	60,470	6,510	22,428	49,423	74,739	3,402	734,251
西原町	439	764	346	753	339	357	356	133	199	209	187	488	4,570
西原町	126,462	146,490	138,180	225,567	145,824	108,306	189,737	66,413	64,000	14,983	39,354	91,385	1,356,701
八重瀬町	283	375	316	459	310	480	763	477	332	190	305	213	4,503
八重瀬町	139,103	132,595	134,115	95,118	109,346	199,492	208,172	128,341	121,485	105,022	94,668	95,550	1,563,007
豊見城市	1,166	567	1,367	425	311	612	580	191	294	381	288	318	6,500
豊見城市	165,552	103,667	230,822	96,841	133,087	115,228	110,450	45,738	105,263	73,406	58,895	73,364	1,312,313
与那原町				72	6	3,150	1,680				240		318
与那原町				1,512		6				5,040			9,702
南風原町	55	22	596	66	77	344	426	80	46	106	146	210	2,174
南風原町	59,220	10,080	49,591	38,377	107,625	221,643	252,367	74,928	79,695	54,600	82,847	44,100	1,075,073
県内計	8,710	8,569	11,820	10,930	6,857	7,531	7,418	6,172	8,497	6,750	6,903	5,469	95,626
県内計	1,359,501	1,774,183	2,328,559	2,339,350	1,988,867	1,966,952	2,048,956	1,772,825	2,120,415	1,742,189	1,859,002	1,176,557	22,477,356
その他鉢花	21,290	23,096	29,458	24,477	21,799	22,909	16,343	11,667	22,749	22,061	18,280	15,131	249,260
アロエ	5,672,969	6,389,653	7,310,264	6,553,322	8,022,142	7,120,129	4,607,002	3,504,182	7,097,709	6,183,180	4,623,615	4,605,032	71,689,199
アロエ	24	58	22			8			30				142
東京都	6,300	13,586	8,084			1,680			5,197				34,847
東京都										24	16		120
大阪府			4,200			3,360	16,632	3,360	7,560	16,632	2,520		34,272
大阪府	24	58	38			16	8	16	54	48	16		262
県外計	6,300	13,586	12,284			1,680	1,680	3,360	12,757	16,632	2,520		69,119
沖縄県						8	8	6		10			24
沖縄県						840	840	525		1,575			2,940
うるま市		72	48										120
うるま市		3,780	1,512										5,292
恩納村	2	4				2			3				11
恩納村	525	945				420			788				2,678
北中城村				13		1,785		6	9	8	5		44
北中城村				2,100		3		1,575	756	1,890	1,575		9,681
南風原町	4	5			1	525	12	11	1			8	43
南風原町	1,470	1,155			315	693	682	693	315			588	5,743
県内計	1,995	77	52	13	1	6	20	23	13	18	5	8	242
県内計	30	4,935	2,457	2,100	315	2,730	1,522	2,793	1,859	3,465	1,575	588	26,334
アロエ	8,295	135	90	13	1	6	28	39	67	66	21	8	504
アロエ	1,537	770	3,327	2,889	4,976	831	1,043	523	3,924	1,532	1,284	2,031	24,667
東京都	366,338	190,948	653,903	668,982	1,680,149	194,403	173,013	122,952	1,119,281	350,818	294,921	410,655	6,226,363

1 3 鉢物の品目別産地別取扱数量及び金額（月別）

上段：数量 - 鉢  
下段：金額 - 円

品目	01月	02月	03月	04月	05月	06月	07月	08月	09月	10月	11月	12月	合計
カラコエ	2,376	2,088	3,252	3,900	6,108	3,528	3,564	2,016	6,155	3,996	3,168	2,772	42,923
岐阜県	259,749	277,011	412,146	556,731	980,091	392,364	361,242	235,116	902,349	544,824	400,743	323,316	5,645,682
愛知県	511	783	297	1,13	205	259	393	22	154	199	383	277	3,596
	67,860	124,478	43,404	18,007	36,854	52,235	52,717	2,656	30,344	33,841	61,886	40,267	564,149
大阪府	117	40	55	53		111	73	73	36	48	64	130	800
	14,070	5,880	9,450	8,694		14,752	5,565	7,664	5,670	10,342	12,158	20,374	114,619
鹿児島県			10										10
			5,250										5,250
県外計	4,541	3,681	6,941	6,955	11,289	4,729	5,073	2,634	10,269	5,775	4,899	5,210	71,996
	707,817	598,317	1,124,153	1,252,414	2,697,094	653,754	592,537	368,388	2,057,644	939,825	769,508	794,612	12,556,063
沖縄県	8												8
	420												420
那覇市	12										12		24
	1,890										252		2,142
うるま市												50	50
												6,300	6,300
名護市		16			18								34
		1,344			2,835								4,179
沖縄市		32											40
		2,268											3,528
恩納村		1											1
		158											158
宜野座村	171			26	950								1,147
	14,364			7,718	218,947								241,029
北中城村		44										30	74
		4,998										1,575	6,573
豊見城市											8		118
											672		9,450
南風原町	101	676	33		30								840
	3,916	30,072	1,270		1,406								36,664
県内計	292	769	33	26	998						20	198	2,336
	20,590	38,840	1,270	7,718	223,188						924	17,913	310,443
カラコエ計	4,833	4,450	6,974	6,981	12,287	4,729	5,073	2,634	10,269	5,775	4,919	5,408	74,332
	728,407	637,157	1,125,423	1,260,132	2,920,282	653,754	592,537	368,388	2,057,644	939,825	770,432	812,525	12,866,506
ジャコハサボラン		135	671	132				317	2,421	1,603	149	83	5,511
		57,361	238,392	47,356				149,257	1,093,986	581,276	59,430	66,990	2,294,048
愛知県			22						24	421	109		576
			5,774						7,560	118,656	25,515		157,505
大阪府								22	126	435	285	93	961
								9,702	45,938	114,176	104,631	33,126	307,573
県外計		135	693	132				339	2,571	2,459	543	176	7,048
		57,361	244,166	47,356				158,959	1,147,484	814,108	189,576	100,116	2,759,126
那覇市												24	24
												10,080	10,080
名護市									8				8
									4,620				4,620
県内計									8			24	32
									4,620			10,080	14,700

1 3 鉢物の品目別産地別取扱数量及び金額（月別）

上段：数量 - 鉢  
下段：金額 - 円

品目	01月	02月	03月	04月	05月	06月	07月	08月	09月	10月	11月	12月	合計
シャコハヤボ子 計		135	693	132				339	2,579	2,459	543	200	7,080
その他ヤボ子、多肉		57,361	244,166	47,356				158,959	1,152,104	814,108	189,576	110,196	2,773,826
東京都	2,765	2,658	3,725	3,588	2,715	4,946	3,294	1,835	2,627	2,410	2,675	1,926	35,164
	649,833	742,367	865,676	867,449	965,668	1,325,319	720,485	375,973	583,903	521,542	541,023	344,776	8,504,014
愛知県	352	1,041	758	779	429	606	286	30	113	376	355	803	5,928
	76,365	131,448	166,561	113,599	84,147	72,469	41,526	5,197	16,222	34,019	47,596	86,667	875,816
大阪府		41	30	290	75	75	43	24	253	222	69	149	1,196
		14,805	8,400	27,720	3,938	3,938	12,673	8,190	15,477	26,492	4,882	25,830	148,407
鹿児島県					16	16,800							16
													16,800
県外 計	3,117	3,740	4,513	4,657	3,160	5,627	3,623	1,889	2,993	3,008	3,099	2,878	42,304
	726,198	888,620	1,040,637	1,008,768	1,066,615	1,401,726	774,684	389,360	615,602	582,053	593,501	457,273	9,545,037
沖縄県	2	4	5	7	7	3	38		25	11	2	2	106
	420	2,520	1,155	2,835	1,575	1,103	5,009		4,788	3,465	735	525	24,130
那覇市	70	89	109	27	12	17	2	31	23	70	29	15	494
	28,402	47,407	35,385	6,300	7,035	12,810	1,680	19,477	11,550	28,245	10,185	2,835	211,311
うるま市	78	106	107	56	53	118	230	116	52	115	94	2	1,127
	26,303	33,287	30,925	24,728	29,191	89,460	147,473	70,980	36,750	81,585	87,675	12,600	670,957
宜野湾市	7	8	19	18	6	60	8	12	72	31	63	40	344
	12,075	14,280	19,477	6,877	8,295	97,965	11,130	15,225	65,205	31,605	40,383	25,094	347,611
浦添市	21	13	52	34	2	21	9	4	13	4		4	177
	36,435	22,050	96,180	53,340	3,990	35,805	12,180	6,300	19,950	4,200		6,195	296,625
名護市		51	36	24	152	16	16	12	11	2,887	60	24	386
		10,122	3,276	1,134	61,111	9,912	9,912	756	2,887	2,887	4,662	1,260	95,120
系溝市	20	14	8	8	13			3		61	74	50	243
	10,605	5,460	2,940	2,940	5,985			2,730	20,737	21,525	21,525	15,540	85,522
沖縄市	70	70	105	153	70	70	73	35	175	108	78	73	1,010
	4,042	2,939	5,145	13,387	3,675	3,675	5,554	1,470	7,349	12,809	7,296	6,594	70,260
南城市	55	26	30	23	81	36	46	58	60	15	22	1	453
	83,685	35,175	40,740	36,645	71,767	26,303	47,197	49,612	60,480	39,480	26,355	630	518,069
国頭村					1	1			4		15		45
						4,200			7,350		7,087		36,487
本部町					10		2						12
					8,820		1,470						10,290
恩納村	5	26	16	15	44	79	55	35	44	27	5	5	351
	10,080	25,095	4,778	3,675	12,968	19,824	13,125	6,511	11,025	3,843	788		111,712
金武町		2											2
		3,150											3,150
読谷村													
北中城村				6				11	12		11		40
				945				924	1,512		2,079		5,460
中城村					12								12
					630								630
八重瀬町	6								10				16
	315								4,724				5,039
豊見城市								1	10	1	1		13
								525	3,675	315	420		4,935

1 3 鉢物の品目別産地別取扱数量及び金額（月別）

上段：数量 - 鉢  
下段：金額 - 円

品目	01月	02月	03月	04月	05月	06月	07月	08月	09月	10月	11月	12月	合計
その他ホテシ、多肉	20	32	77	21	47	23	17	20	24	43	79	35	438
南風原町	4,095	16,800	27,090	17,115	30,712	24,622	14,175	14,175	17,535	26,670	31,762	14,280	239,031
県内計	354	441	556	417	439	428	496	338	524	497	533	246	5,269
	216,457	218,285	264,151	187,771	242,079	315,767	268,905	188,685	251,893	255,841	240,952	85,553	2,736,339
その他ホテシ、計	3,471	4,181	5,069	5,074	3,599	6,055	4,119	2,227	3,517	3,505	3,632	3,124	47,573
オシジウム	942,655	1,106,905	1,304,788	1,196,539	1,308,694	1,717,493	1,043,589	578,045	867,495	837,894	834,453	542,826	12,281,376
東京都	254	207	28	5	18	9	13		10		126	286	956
	197,190	81,375	22,050	6,300	74,550	25,935	12,180		3,150		110,145	174,615	707,490
愛知県	366	200	8	10	2	2	10	35	59	39		86	817
	267,855	170,520	3,360	5,250	6,300	2,520	7,875	24,360	53,865	33,600		69,720	645,225
大阪府	6			1					9	10	13		39
	6,300			6,825					20,370	15,750	22,155		71,400
福岡県										135		65,362	270
										29,925			95,287
鹿児島県	9	3	5	25							10	16	68
	10,500	6,300	7,875	45,990							18,900	25,200	114,765
県外計	635	410	41	41	20	11	23	35	78	184	149	523	2,150
	481,845	258,195	33,285	64,365	80,850	28,455	20,055	24,360	77,385	79,275	151,200	334,897	1,634,167
うるま市	431	224	44	207	78	12	74	173	165	189	74	66	1,737
	155,820	68,144	13,966	66,623	24,307	6,877	106,732	203,279	111,195	71,450	32,181	37,799	898,373
名護市		143							3	4			150
		70,035							7,350	9,975			87,360
糸満市	30		1	9	20	21	17	22			10	11	141
	4,724		367	1,890	2,624	3,307	2,415	3,465			1,050	1,732	21,574
本部町									285				285
									71,660				71,660
恩納村	3	4	8	14	5	2	1	178	200	112	32	55	614
	9,450	10,500	26,250	31,185	16,275	6,300	3,150	63,420	66,360	28,140	10,080	14,438	285,548
八重瀬町	100		15	15	120				180			15	445
	31,500		6,300	7,875	12,600				25,515			1,890	85,680
南風原町	17	11	315	14	5	22	18	151	235				474
	2,047	1,732	315	14,490	5,355	42,420	30,030	126,263	164,587				387,239
県内計	581	382	69	259	228	57	110	524	1,068	305	116	147	3,846
	203,541	150,411	47,198	122,063	61,161	58,904	142,327	396,427	446,667	109,565	43,311	55,859	1,837,434
オシジウム 計	1,216	792	110	300	248	68	133	559	1,146	489	265	670	5,996
	685,386	408,606	80,483	186,428	142,011	87,359	162,382	420,787	524,052	188,840	194,511	390,756	3,471,601
カトレア		113	40		22				33			11	219
		74,918	15,225		16,170				22,523			6,930	135,766
東京都	10	53	10	94	19	20	10	20		10	16	16	278
	3,150	16,065	2,625	29,505	11,602	6,300	2,625	4,200		3,150	5,880	5,040	90,142
愛知県				146	120	30	270	30	390	180	507	150	1,793
				108,675	44,730	22,050	149,100	22,050	166,320	73,080	243,600	78,120	885,675
福岡県	4		17										21
	5,040		2,940										7,980
鹿児島県	14	166	67	94	187	140	280	50	423	190	523	177	2,311
	8,190	90,983	20,790	29,505	136,447	51,030	151,725	26,250	188,843	76,230	249,480	90,090	1,119,563
県外計	460	643	713	571	832	692	87	89	188	437	117	216	5,045
	319,933	355,687	412,230	381,045	511,770	466,774	55,072	50,295	95,497	206,954	49,192	110,669	3,015,118



1 3 鉢物の品目別産地別取扱数量及び金額（月別）

上段：数量 - 鉢  
下段：金額 - 円

品目	01月	02月	03月	04月	05月	06月	07月	08月	09月	10月	11月	12月	合計
カトリア 名護市		20 15,645						26 5,460					46 21,105
糸満市	3 1,155	26 17,535	10 5,460	7 3,780	3 2,100	11 4,566	19 6,771	36 11,916	22 7,454	30 11,917	35 19,005	9 3,885	211 95,544
南城市		35 20,475											35 20,475
八重瀬町	70 45,675	335 198,713	240 115,500	30 14,700								62 25,304	737 399,892
南風原町							6 7,140	19 18,900		12 10,080	16 13,965		85 85,785
県内計	533 366,763	1,059 608,055	963 533,190	608 399,525	835 513,870	703 471,340	112 68,983	170 86,571	210 102,951	479 228,951	168 82,162	319 175,558	6,159 3,637,919
カトリア 計	547 374,953	1,225 699,038	1,030 553,980	702 429,030	1,022 650,317	843 522,370	392 220,708	220 112,821	633 291,794	669 305,181	691 331,642	496 265,648	8,470 4,757,482
コチョウラン 東京都	10 133,875	36 449,400	8 101,850	17 255,150	68 542,115	233 2,010,750	123 1,241,205	34 358,050	76 418,530	52 693,525	56 718,200	115 778,260	828 7,700,910
愛知県						48 20,160			12 6,300	24 10,080	52 41,160		136 77,700
大阪府		1 2,625			14 39,375	10 15,750				5 7,770			30 65,520
鹿児島県	6 21,000	32 233,625	568 715,050				115 181,125					1 8,400	722 1,159,200
県外計	16 154,875	69 685,650	576 816,900	17 255,150	82 581,490	291 2,046,660	238 1,422,330	34 358,050	88 424,850	81 711,375	108 759,360	116 786,660	1,716 9,003,330
那覇市			213 72,765	386 149,100	617 354,900	32 15,330							1,248 592,095
うるま市	1,170 1,092,000	1,398 1,068,585	1,693 1,244,668	3,695 1,365,021	6,096 3,804,045	3,389 4,117,155	1,952 1,511,265	1,558 1,508,745	1,891 1,790,985	2,172 1,528,978	1,550 1,658,107	968 902,580	27,532 21,592,134
名護市		37 166,425		152 55,860	105 694,050	483 3,438,225	524 3,101,805	223 876,487	586 2,036,160	595 3,046,890	621 3,005,362	908 3,156,457	4,234 19,577,721
糸満市		57 51,240	756 1,006,061	2,863 2,005,275	1,661 1,277,329	111 58,118							5,448 4,398,023
南城市	72 291,900	134 601,125	128 600,075	192 686,490	252 1,009,260	92 573,300	97 388,710	25 100,275	4,200	9 39,375	166 666,225	60 213,150	1,228 5,174,085
西原町	154 206,800	83 112,508	205 301,456	407 623,649	1,107 970,466	213 103,270	37 11,708						2,206 2,329,857
八重瀬町	67 532,350	69 486,150	272 1,274,490	313 1,603,140	450 2,844,345	424 3,331,125	218 1,695,225	70 521,325	455 3,082,800	182 1,307,250	297 2,176,125	428 3,068,100	3,245 21,922,425
豊見城市	76 263,655	226 791,175	464 848,444	565 648,444	432 1,183,035	52 183,855	58 215,250	19 53,550	6 11,760				1,898 4,198,732
南風原町	1,791 8,471,873	3,083 10,957,535	9,994 18,632,713	10,430 15,189,270	15,862 20,137,756	1,382 3,725,088	1,521 6,393,398	1,441 6,284,252	2,154 10,109,611	1,788 10,559,904	1,533 8,717,362	2,447 11,734,904	53,426 130,913,666
県内計	3,330 10,858,578	5,087 14,234,743	13,725 23,980,672	19,003 22,325,813	26,582 32,275,186	6,178 15,545,466	4,407 13,317,361	3,336 9,344,634	5,093 17,035,516	4,746 16,482,397	4,167 16,223,181	4,811 19,075,191	100,465 210,698,738
コチョウラン 計	3,346 11,013,453	5,156 14,920,393	14,301 24,797,572	19,020 22,580,963	26,664 32,856,676	6,469 17,592,126	4,645 14,739,691	3,370 9,702,684	5,181 17,460,346	4,827 17,193,772	4,275 16,982,541	4,927 19,861,851	102,181 219,702,068
シンビジウム 東京都	93 403,200	20 79,275	4 16,380							2 7,350	230 726,810	2,230 5,845,665	2,579 7,078,680

1 3 鉢物の品目別産地別取扱数量及び金額（月別）

上段：数量 - 鉢  
下段：金額 - 円

品目	01月	02月	03月	04月	05月	06月	07月	08月	09月	10月	11月	12月	合計
シンビジウム	542	145				6		10		54	400	610	1,767
愛知県	992,145	233,047				6,300		7,875		56,910	726,495	1,345,050	3,367,822
大阪府	111	117	87	68					2	1	230	169	785
	350,385	390,390	286,125	178,185					5,250	2,100	702,450	484,050	2,398,935
兵庫県												118	118
												340,620	340,620
宮崎県												1,234	1,234
												4,469,325	4,469,325
鹿児島県	166		6								220	193	585
	400,470		12,600								453,495	467,355	1,333,920
県外計	912	282	97	68	6	6		10	2	57	1,080	4,554	7,068
	2,146,200	702,712	315,105	178,185	6,300	6,300		7,875	5,250	66,360	2,609,250	12,952,065	18,989,302
那覇市			1										1
			1,050										1,050
名護市											2		2
											9,450		9,450
県内計			1								2		3
			1,050								9,450		10,500
シンビジウム計	912	282	98	68	6	6		10	2	57	1,082	4,554	7,071
	2,146,200	702,712	316,155	178,185	6,300	6,300		7,875	5,250	66,360	2,618,700	12,952,065	18,999,802
テンドロビウム	162	320	297	390	1,904					20		481	3,574
東京都	257,145	404,040	403,872	684,022	2,425,815					10,500		684,390	4,869,784
愛知県	91	78	80	67	38	38		5	20	15		30	424
	58,117	31,080	35,070	35,070	49,245	19,057		4,200	2,100	12,075		34,650	245,594
大阪府	29										26	36	91
	21,840										16,800	31,500	70,140
福岡県												695	695
												250,681	250,681
鹿児島県	3	16	5	40									64
	5,775	18,270	14,175	37,275									75,495
県外計	285	414	302	510	1,971	38		5	20	35	26	1,242	4,848
	342,877	453,390	418,047	756,367	2,475,060	19,057		4,200	2,100	22,575	16,800	1,001,221	5,511,694
うるま市	2					5							7
	210					52							262
系溝市			2										2
			2,100										2,100
南風原町			15	167									182
			9,450	85,785									95,235
県内計	2		17	167	5								191
	210		11,550	85,785	52								97,597
テンドロビウム計	287	414	319	677	1,971	43		5	20	35	26	1,242	5,039
	343,087	453,390	429,597	842,152	2,475,060	19,109		4,200	2,100	22,575	16,800	1,001,221	5,609,291
テンプル	50				82			20					167
	21,000				63,525	4,200		7,875					126,420
東京都	30	11	10					24	60	77	24	11	252
	11,549	2,887	3,675				1,312	13,440	9,450	12,600	3,780	3,465	62,158
愛知県								1	33	4			38
								2,100	86,205	13,125			101,430
大阪府													

1 3 鉢物の品目別産地別取扱数量及び金額（月別）

上段：数量 - 鉢  
下段：金額 - 円

品目	01月	02月	03月	04月	05月	06月	07月	08月	09月	10月	11月	12月	合計
デンアフレ									144	64	16		224
福岡県									118,860	44,100	7,560		170,520
鹿児島県	2										1		3
	7,350										525		7,875
県外計	82	11	10		82	2	18	45	237	145	41	11	684
	39,899	2,887	3,675		63,525	4,200	31,132	23,415	214,515	69,825	11,865	3,465	468,403
那覇市					2	11	87	376	814	595	238	52	2,175
	459	349	168		2,940	13,440	38,010	195,929	538,387	293,265	98,910	16,695	1,197,576
うるま市	363,909	196,034	117,652	205	174	215	1,141	522	950	1,492	518	534	6,727
			178,603	178,603	403,777	403,777	784,559	640,449	898,801	1,178,321	373,013	324,344	5,602,733
名護市					18	6			46	10			80
					35,700	12,390			56,700	24,675			129,465
糸満市	70	3	35	20	19	59	90	85	274	350	63	34	1,102
	9,975	1,050	10,762	4,420	6,720	13,911	17,849	15,435	73,712	60,660	10,500	5,880	230,874
国頭村									912	252			1,164
									290,430	63,000			353,430
本部町							150	1,910	3,120	460	120		5,760
	882	1,179	526	108	206	789	56,700	620,550	975,238	142,800	32,550		1,827,838
恩納村	1,298,802	1,407,164	885,834	288,751	804,300	1,718,275	1,671	2,192	3,016	3,360	2,549	2,539	19,017
				45	30	131	1,959,623	2,220,764	3,691,923	3,403,560	2,861,011	2,561,703	23,101,710
南風原町					15	15,750			284	155	132	55	1,162
					7,875	15,750			211,942	48,037	68,406	40,686	538,273
県内計	1,411	1,846	729	378	416	1,122	3,139	5,222	9,416	6,674	3,620	3,214	37,187
	1,672,686	1,651,545	1,014,248	495,399	965,106	2,200,853	2,856,741	3,780,172	6,737,133	5,214,318	3,444,390	2,949,308	32,981,899
デンアフレ	1,493	1,857	739	378	498	1,124	3,157	5,267	9,653	6,819	3,661	3,225	37,871
その他ラン類	1,712,585	1,654,432	1,017,923	495,399	1,028,631	2,205,053	2,887,873	3,803,587	6,951,648	5,284,143	3,456,255	2,952,773	33,450,302
東京都	595	405	269	387	226	319	275	51	4	11	108	21	2,671
	508,410	358,469	204,645	354,900	1,069,740	2,003,925	1,424,535	254,625	6,300	3,465	55,753	19,950	6,264,717
愛知県	96	85	128	132	177	167	58	28	58	161	57	8	1,155
	60,900	54,390	39,270	90,615	101,430	89,879	64,680	30,765	17,325	35,175	26,197	15,120	625,746
大阪府	26	13	29	4	6	78	80	55					293
	52,027	37,275	74,025	6,300	35,175	454,650	324,450	277,725			4,200		1,265,827
福岡県													1,315
													828,446
鹿児島県	5	8	17										39
	8,400	12,600	26,985	7,560									55,545
県外計	722	511	443	742	1,199	879	413	134	62	172	167	29	5,473
	629,737	462,734	344,925	675,150	1,752,866	2,614,604	1,813,665	563,115	23,625	38,640	86,150	35,070	9,040,281
沖縄県					4								4
					2,520								2,520
那覇市					88								359
					204,351	92,505							296,856
うるま市	36	70	201	607	283	107	133	50	133	99	52	128	1,953
	23,940	32,182	54,758	165,849	231,051	224,227	137,077	50,872	304,551	179,077	59,640	128,940	1,592,164
宜野湾市					2								2
					840								840
名護市		52			4								56
		34,755			14,700								49,455

1 3 鉢物の品目別産地別取扱数量及び金額（月別）

上段：数量 - 鉢  
下段：金額 - 円

品目	01月	02月	03月	04月	05月	06月	07月	08月	09月	10月	11月	12月	合計
その他ラン類	19	35	316	705	158	38							1,282
糸満市	6,352	14,489	79,483	118,279	19,110	5,984		1,102	2,730				247,529
沖繩市	40	64											104
	21,262	36,120											57,382
南城市					7	1							8
					3,675	525							4,200
恩納村				1	31	46	6	10	10	10	3		117
				525	13,860	19,320	2,205	4,462	4,200	3,674	787		49,033
八重瀬町			30	77									107
			31,500	47,460									78,960
南風原町			36	71	9	2,504	2,308	898	2,337	2,305	2,309	2,184	14,961
			11,340	26,670	11,340	1,093,134	948,528	372,571	957,001	944,748	949,788	882,084	6,197,204
県内計	95	221	583	1,461	667	2,962	2,421	969	2,484	2,414	2,364	2,312	18,953
	51,554	117,546	177,081	358,783	485,907	1,436,535	1,087,810	443,707	1,268,482	1,127,499	1,010,215	1,011,024	8,576,143
その他ラン類	817	732	1,026	2,203	1,866	3,841	2,834	1,103	2,546	2,586	2,531	2,341	24,426
アナス類	681,291	580,280	522,006	1,033,933	2,238,773	4,051,139	2,901,475	1,006,822	1,292,107	1,166,139	1,096,365	1,046,094	17,616,424
東京都	583,428	423,671	602,216	1,053,645	1,085,221	770,390	510,119	729,272	1,621,134	677,930	416,795	700,453	9,174,274
	420	274	89	251	281	202	65	92	137	197	482	187	2,677
愛知県	82,529	34,650	16,380	35,373	59,217	37,170	17,325	21,336	35,437	40,264	66,128	25,504	471,313
大阪府	18	3	12	16	5	5		3	22	24	12	17	132
	37,485	4,725	21,105	8,715	5,250	5,250		6,930	6,353	4,662	2,520	12,705	110,450
鹿児島県	23	45	34	3,150									120
	43,470	48,615	36,593	2									136,868
県外計	1,340	1,022	1,313	2,112	2,438	1,599	972	1,325	3,166	1,085	1,691	1,622	19,685
	746,912	511,661	676,294	1,100,883	1,144,438	812,810	527,444	757,538	1,662,924	722,856	490,483	738,662	9,892,905
うるま市									80				80
									16,800				16,800
沖繩市		18											18
		10,237											10,237
東村	6	3	18	126	119	38	30	27	24	44	87		522
	3,150	1,890	7,192	20,884	11,718	10,531	8,589	9,765	10,479	6,006	8,378		98,582
金武町					30	50							80
					25,200	30,450							55,650
読谷村													5
													2,625
八重瀬町				4						6			15
				2,520						2,205			7,875
県内計	6	21	18	130	149	88	35	27	104	50	92		720
	3,150	12,127	7,192	23,404	36,918	40,981	11,214	9,765	27,279	8,211	11,528		191,769
アナス類	1,346	1,043	1,331	2,242	2,587	1,687	1,007	1,352	3,270	1,135	1,783	1,622	20,405
アレカヤシ	750,062	523,788	683,486	1,124,287	1,181,356	853,791	538,658	767,303	1,690,203	731,067	502,011	738,662	10,084,674
東京都		82	49	45	30	35	28	10	33	3	10		325
		298,200	108,360	91,350	135,450	139,965	81,900	32,025	87,255	6,300	15,750		996,555
愛知県		33	66	77									176
		5,197	9,817	9,354									24,368
県外計		115	115	122	30	35	28	10	33	3	10		501
		303,397	118,177	100,704	135,450	139,965	81,900	32,025	87,255	6,300	15,750		1,020,923

1 3 鉢物の品目別産地別取扱数量及び金額（月別）

上段：数量 - 鉢  
下段：金額 - 円

品目	01月	02月	03月	04月	05月	06月	07月	08月	09月	10月	11月	12月	合計
アレカヤシ	37	56	3	13	15	15	8	17	14	5			183
那覇市	85,575	115,290	7,875	13,230	44,625	35,175	23,625	52,500	40,950	18,375			437,220
うるま市	217	277	262	211	275	118	78	430	564	163	81	27	2,703
浦添市	136,993	172,882	135,471	140,428	169,050	64,260	26,092	73,880	110,977	114,009	38,556	70,770	1,253,358
名護市				4	3	1	2						10
南城市				9,240	3,150	3,150	5,775						21,315
国頭村				41	37	30	41	22	2	2			201
恩納村	10	6		99,592	70,822	11,340	21,733	9,030	1,470	4,200			235,984
西原町	31,500	5,775			1,260	362	732	74	81	97	157	165	1,669
八重瀬町						85,993	177,027	58,800	72,345	53,970	90,615	63,630	603,640
豊見城市									5	5			10
南風原町	18	10							9,975	7,875			17,850
県内計	282	349	301	286	357	536	900	615	904	400	367	235	5,532
アレカヤシ計	266,500	299,092	172,483	294,305	297,181	216,823	328,382	244,568	337,441	347,791	245,331	170,583	3,220,480
アロカシア類	282	464	416	408	387	571	928	625	937	403	377	235	6,033
東京都	266,500	602,489	290,660	395,009	432,631	356,788	410,282	276,593	424,696	354,091	261,081	170,583	4,241,403
愛知県									54	24			595
県外計									16,957	4,410			210,810
那覇市													144
名護市													21,125
嘉手納町													739
県内計													231,935
アロカシア類計													1
東京都													420
愛知県													6
県外計													3,780
那覇市													4
名護市													6,720
嘉手納町													11
県内計													10,920
アロカシア類計													750
東京都													242,855
愛知県													17,373
大阪府													15,808,866
													1,359
													593,538
													460
													315,607

1 3 鉢物の品目別産地別取扱数量及び金額（月別）

上段：数量 - 鉢  
下段：金額 - 円

品目	01月	02月	03月	04月	05月	06月	07月	08月	09月	10月	11月	12月	合計
アンズリウム	208	20	22							2			269
鹿児島県	221,130	19,950	9,241							12,600		33,075	295,996
県外計	904	517	1,365	2,436	1,425	1,710	2,065	1,273	4,472	1,588	943	763	19,461
那覇市	933,866	549,937	1,061,586	2,370,371	1,354,289	1,663,881	1,909,876	1,199,725	3,178,553	1,229,544	716,708	845,671	17,014,007
うるま市	3		3	945								2,362	18
糸満市	189	3	472	4	3	4	4						17
沖縄市											11	22	33
南城市	3	3	2,520	4,200	3,150	4,200	1,260				1,732	2,772	4,504
県内計	189	517	1,371	2,450	1,437	1,716	2,070	1,273	4,472	1,588	961	802	29,469
アンズリウム計	934,055	549,937	1,064,578	2,376,565	1,358,961	1,668,501	1,912,080	1,199,725	3,178,553	1,229,544	719,857	851,120	17,043,476
コムノキ類		25	20	50	10	10	10		3				118
東京都		43,312	37,800	84,000	21,000		10,500		630				197,242
大阪府		2,100	5			15							20
県外計	20	30	37,800	84,000	21,000	4,725	10,500		3				6,825
那覇市	42,000			50	10	15	10		630				138
うるま市	1			19	5	24	16	35	38	11	15		189
宜野湾市	4,095			34,965	10,500	28,245	10,290	41,790	46,305	24,150	32,550		283,395
浦添市	15,435	13,860	34,545	11,886	9,975	25,914	24,045	17,220	9,009	6,846	5,040		173,775
名護市	2	4	36	44	36	114	92	96	135	5	5	6	575
沖縄市	5,775	12,600	44,519	32,077	43,626	55,385	38,324	69,300	72,712	17,850	19,950	18,165	430,283
南城市	1				3	8	4	4	2	2	1		37
東村	1,260	23,100			12,600	840	21,000	7,350	4,200	3,675	1,050		73,815
恩納村													
宜野座村	130	276	25,200	16,275	2,310	5,670	9,765	10,815	5,250	26,775			102,060
金武町	62,160	85,827	153,405	66,884	28,350	36	108	58	59	191	61	43	1,791
読谷村	15,855	25,725	46,725	15,750	23,625	36,750	145,950	26,250	23,256	69,507	26,355	18,427	590,755
読谷村	12	7	24	6	10	25	62,265	43,260	15,225				299,355

1 3 鉢物の品目別産地別取扱数量及び金額（月別）

上段：数量 - 鉢  
下段：金額 - 円

品目	01月	02月	03月	04月	05月	06月	07月	08月	09月	10月	11月	12月	合計
ゴム/牛類		1						3					4
北中城村		1,050						3,990					5,040
八重瀬町	31	18	10	7	14	11	8	19	11	6	5	7	147
	54,075	29,925	17,535	12,600	12,075	14,595	9,135	31,290	18,795	12,915	15,225	14,280	242,445
南風原町					1			1	1		1,050		2,415
県内計	226	338	685	436	204	325	394	314	398	328	173	66	3,887
	239,505	207,102	413,330	267,612	207,531	253,708	390,379	311,377	317,601	291,603	213,727	66,097	3,179,572
ゴム/牛類	226	368	705	486	214	340	404	314	401	328	173	66	4,025
シダ類	744	253	798	3,618	1,742	705	412	604	814	362	782	716	11,550
東京都	279,152	61,961	171,306	623,585	290,588	147,672	170,717	95,382	134,776	66,244	96,219	130,611	2,268,213
愛知県	109	134	88	242	567	559	172	194	73	103	710	302	3,253
	28,085	25,724	16,745	47,300	81,234	80,824	20,411	24,305	14,436	9,208	83,243	44,823	476,338
大阪府				15		20			12		24		71
				3,938		2,100			3,780		5,292		15,110
鹿児島県			24										24
			8,820										8,820
県外計	853	387	910	3,875	2,309	1,284	584	798	899	465	1,516	1,018	14,898
	307,237	87,685	196,871	674,823	371,822	230,596	191,128	119,687	152,992	75,452	184,754	175,434	2,768,481
沖縄県					30			20	41	24	8	10	133
					9,450			2,835	13,230	2,520	3,780	4,201	36,016
那覇市					10		13	20			8		107
					3,150		1,029	3,990			1,365		17,136
うるま市	60		12	220	488	172	54	14	46	8			1,074
	15,750		630	72,303	54,243	81,522	49,139	5,208	26,250	4,200			309,245
宜野湾市	19	22	24	39	18	46	32	19	19	13	36	6	293
	38,430	40,950	44,730	65,835	28,140	67,935	45,675	38,430	29,820	17,010	50,190	6,615	473,760
浦添市	44	6	1						36	12			100
	3,738	3,150	840		1,260				3,024	882			12,894
名護市				1	28	4	8	2	4				47
				1,890	2,352	13,965	20,790	10,500	8,400				57,897
糸満市	322	26		300			21		146	98	30	18	961
	50,820	6,299		47,250			5,775		22,008	11,214	1,890	1,323	146,579
沖縄市			31	3	38	22	30	12	35				171
			15,488	1,260	37,852	17,430	25,200	10,080	31,080				138,390
南城市		16											16
		2,016											2,016
東村					6		7			2	5	2	22
					1,260		1,102			1,050	2,100	1,050	6,562
恩納村				1	1		1						3
				420	315		315						1,050
宜野座村							6						6
							9,450						9,450
金武町	54	18	300										372
	45,360	15,120	252,000										312,480
北中城村	6	9	13	22	22	1	1	32	31	16	30		182
	1,575	18,585	7,035	19,005	3,255	1,050	1,050	5,355	3,885	8,925	3,150		71,820

1 3 鉢物の品目別産地別取扱数量及び金額（月別）

上段：数量 - 鉢  
下段：金額 - 円

品目	01月	02月	03月	04月	05月	06月	07月	08月	09月	10月	11月	12月	合計
シダ類													
八重瀬町		1 420									10 4,462	10 3,675	21 8,557
豊見城市				6 756						19 1,491			25 2,247
与那原町				2 2,625									2 2,625
南風原町	57 12,148	26 16,380	217 35,206	304 42,703	221 25,116	252 39,144	178 20,695	40 7,854	77 13,923	2 630	71 7,444		1,445 221,243
県内計	562 167,821	124 102,920	598 355,929	898 254,047	863 166,393	552 227,598	351 180,220	159 84,252	435 151,620	194 47,922	198 74,381	46 16,864	4,980 1,829,967
シダ類	1,415 475,058	511 190,605	1,508 552,800	4,773 928,870	3,172 538,215	1,836 458,194	935 371,348	957 203,939	1,334 304,612	659 123,374	1,714 259,135	1,064 192,298	19,878 4,598,448
シゴノウム		32 20,160	104 13,188		11 1,732	8 6,720	16 10,080	21 10,867	57 16,086	18 7,140	32 10,920		299 96,893
東京都													
愛知県	32 7,875		28 6,090	16 5,040	77 9,239	132 24,045	209 19,225	46 4,914	16 1,680	16 4,200			572 82,308
大阪府													
県外計	32 7,875	32 20,160	132 19,278	16 5,040	88 10,971	140 30,765	225 29,305	67 15,781	97 32,466	61 16,695	32 10,920		922 199,256
那覇市					48 7,560	10 2,100							58 9,660
沖縄市													34 1,848
東村							23 1,029						23 1,029
恩納村		1 210								15 1,890			36 5,249
宜野座村				99 8,547		10 2,625	44 3,003	27 3,013	20 3,149	32 4,115	24 14,700		212 21,303
八重瀬町										10 1,050			37 9,503
南風原町	66 8,778	11 1,155	11 1,386		5 420	9 945	14 882						227 27,552
県内計	66 8,778	12 1,365	11 1,386	99 8,547	53 7,980	29 5,670	81 4,914	27 3,013	79 15,717	25 2,940	34 1,848		627 76,144
シゴノウム	98 16,653	44 21,525	143 20,664	115 13,587	141 18,951	169 36,435	306 34,219	94 18,794	176 48,183	86 19,635	66 12,768		1,549 275,400
スハティイラム	12 6,300		96 35,280	408 81,396	603 116,580	92 22,638		11 3,465	441 103,383				1,663 369,042
東京都													
愛知県		92 15,960	36 7,560	203 37,380	283 39,153	66 10,710	48 2,520	8 2,100		112 10,584			848 125,967
大阪府	60 27,090	120 23,100	80 36,488	45 14,805	15 7,560	19 4,830	11 2,888	8 2,100	11 2,310	134 33,390	60 14,490		563 169,051
県外計	72 33,390	212 39,060	212 79,328	656 133,581	901 163,293	177 38,178	59 5,408	27 7,665	452 105,693	246 43,974	60 14,490		3,074 664,060
沖縄県				8 13,493	3 1,575	13 4,410	2 840						78 23,258



1 3 鉢物の品目別産地別取扱数量及び金額（月別）

上段:数量-鉢  
下段:金額-円

品目	01月	02月	03月	04月	05月	06月	07月	08月	09月	10月	11月	12月	合計
スハティフィラム 名護市						3 3,150							3 3,150
沖縄市											10 8,400		10 8,400
南城市					10 1,050	6 1,260							16 2,310
東村				2 735	7 2,520	2 420							11 3,675
恩納村		2 1,260	82 24,466	44 20,476	15 9,345								143 55,547
北中城村					2 2,100								2 2,100
八重瀬町			1 1,050	95 59,115	380 194,041	66 29,610							542 283,816
豊見城市				30 2,835									30 2,835
南風原町						3 1,260							3 1,260
県内計		2 1,260	91 28,456	223 96,654	417 210,631	93 40,110	2 840				10 8,400		838 386,351
スハティフィラ ティエンバキア	72 33,390	214 40,320	303 107,784	879 230,235	1,318 373,924	270 78,288	61 6,248	27 7,665	452 105,693	246 43,974	70 22,890		3,912 1,050,411
東京都			11 3,465	44 16,172	57 22,733	47 29,295	24 10,080	8 4,620	11 4,043	62 28,876			264 119,284
愛知県					56 14,332	225 46,040	342 71,881		10 2,100				633 134,353
大阪府				6 5,040	15 2,362	2 2,100	15 2,362		15 3,938	15 1,260			68 17,062
県外計			11 3,465	50 21,212	128 39,427	274 77,435	381 84,323	8 4,620	36 10,081	77 30,136			965 270,699
沖縄県								6 893	4 1,050	21 3,581	32 4,788	12 1,008	75 11,320
那覇市			5 2,100	15 4,725		37 11,025	32 13,650	10 6,930	30 9,555	44 12,757	19 7,980		192 68,722
うるま市					20 9,450	20 7,350							40 16,800
宜野湾市								12 1,260					12 1,260
浦添市				1 420	840	5 3,465	12 7,455	2 1,470	2 4,200	4 4,305	2 1,260	1 1,050	30 24,465
名護市													2 4,620
糸満市									28 9,922	53 21,052	26 8,715		107 39,689
沖縄市						10 2,940	10 2,940						20 5,880
南城市					2 105			14 2,173					16 2,278

1 3 鉢物の品目別産地別取扱数量及び金額（月別）

上段：数量 - 鉢  
下段：金額 - 円

品目	01月	02月	03月	04月	05月	06月	07月	08月	09月	10月	11月	12月	合計
ディフェンバキア													
国頭村	5 630	5 1,050	15 2,624	5 630	3 1,260	3 945	3 1,260	1 525	2 1,260	2 630			5 2,415
恩納村											1 3,150		1 11,549
嘉手納町							1 1,575			1 1,365			2 2,940
北中城村	34 10,080	29 9,975	23 7,623	30 12,747	9 3,780	24 9,513	14 3,885	33 10,080	73 22,628	30 10,028	42 12,023	13 2,048	354 114,410
八重瀬町		5 4,200	16 10,080	8 6,720	8 5,040	8 5,040	14 11,550	9 4,725	35 11,656		8 1,680		103 55,651
南風原町	724 183,969	521 141,516	596 157,541	607 169,521	661 179,128	408 106,100	539 110,343	719 136,194	683 142,610	596 137,611	281 68,134	295 76,440	6,630 1,609,107
県内計	763 194,679	560 156,741	655 179,968	666 194,763	696 194,563	515 146,378	625 152,658	806 164,250	858 203,301	751 191,329	411 107,730	322 84,746	7,628 1,971,106
ディフェンバキ	626 486,852	461 389,130	767 598,080	1,575 1,684,431	872 961,569	1,034 1,235,859	878 628,551	253 371,700	2,385 1,452,077	264 667,443	644 768,683	631 1,026,963	10,390 10,271,338
ドラセナ		27 5,932	55 13,860	174 21,177	246 33,325	161 22,584	55 4,157		33 8,084	227 43,751	297 48,401	33 6,930	1,308 208,201
愛知県		6 7,560	36 3,465	72 23,626	22 3,465	36 7,560	6 7,560	8 7,770	582 86,940	1,602 170,268	600 32,760	22 4,620	2,961 357,379
大阪府	631 492,102	494 402,622	822 611,940	1,821 1,729,234	1,140 998,359	1,231 1,266,003	939 640,268	261 379,470	3,000 1,547,101	2,093 881,462	1,541 849,844	686 1,038,513	14,659 10,836,918
県外計	8 2,520	1 630								18 7,823	6 2,940	4 893	85 31,766
沖縄県													
那覇市	1 2,625	6 5,775	6 5,460	7 3,864	11 28,875	4 1,260	14 5,197	9 4,095	16 4,935	7 4,725	10 5,880		91 72,691
うるま市	34 10,237	67 28,739	125 33,599	67 20,811	37 19,845	119 54,653	95 40,320	81 52,185	78 33,211	139 65,361	124 46,745	16 1,281	982 406,987
宜野湾市						10 2,961	10 3,885		20 4,987				40 11,833
浦添市	67 24,717	43 29,031	18 13,020	18 15,855	25 22,995	64 24,885	8 5,670	11 4,830	32 6,342	12 504	1 525		299 148,374
名護市	114 233,625	50 79,065	89 123,165	119 196,770	135 231,315	71 104,265	35 38,430	7 24,675	42 35,175	115 62,527	117 75,073	99 117,179	993 1,321,264
糸濱市										2 630			2 630
沖縄市		1 1,050	5 1,050			9 2,309	8 3,465			5 1,050	6 3,885		34 12,809
南城市	208 413,175	202 274,470	209 262,185	253 342,720	287 375,585	298 360,465	140 242,761	105 167,265	303 432,495	322 450,292	182 268,905	48 115,080	2,557 3,705,398
国頭村				52 70,350	21 27,510	2 8,400				6 24,150	2 5,250	6 17,325	89 152,985
東村	14 25,200	29 13,597	31 12,075	12 4,410	37 20,422	48 35,174	81 39,248	51 24,044	71 48,299	65 27,037	86 44,940		525 294,446
本部町				16 3,255	11 18,375	1,050							61 22,680

1 3 鉢物の品目別産地別取扱数量及び金額（月別）

上段：数量 - 鉢  
下段：金額 - 円

品目	01月	02月	03月	04月	05月	06月	07月	08月	09月	10月	11月	12月	合計
ドラセナ	90	84	76	43	88	208	193	114	203	223	149	75	1,546
恩納村	97,965	98,258	65,415	46,935	103,530	144,594	149,236	106,985	235,202	286,650	158,133	116,235	1,609,138
宜野座村	3												3
11,025													11,025
金武町											1		1
1,575											1,575		1,575
読谷村	1	3,150	2,100	1			3,150	3			40	70	117
2,625								4,200			12,358	26,827	54,410
嘉手納町	106	56	74	10	8	14	26	19	50	17	19	19	418
278,985	87,675	87,675	113,190	34,020	21,000	27,982	60,900	47,355	95,235	49,140	36,435	34,125	886,042
北中城村	1			3		1	1	4	1	1	4		18
2,625		6,300		9,975		1,575	3,675	5,565	210	3,150	12,075		45,150
西原町							1						1
1,050							1,050						1,050
八重瀬町			6		6		13	7					33
1,890			1,890		630		2,310	1,103					6,143
豊見城市					1								2
210					210								1,785
南風原町	125	100	148	133	131	75	98	308	443	118	61	17	1,757
50,608	42,587	137,811	47,134	29,599	22,690	34,448	308	58,474	90,361	31,718	9,586	9,870	564,886
県内計	772	640	790	733	814	948	744	730	1,275	1,044	808	356	9,654
1,155,932	664,027	777,260	796,099	899,051	794,731	638,996	991	507,286	1,014,173	990,607	684,305	440,600	9,363,067
ドラセナ	1,403	1,134	1,612	2,554	1,954	2,179	1,683	991	4,275	3,137	2,349	1,042	24,313
1,648,034	1,066,649	1,389,200	2,525,333	1,897,410	2,060,734	1,279,264	886,756	886,756	2,561,274	1,872,069	1,534,149	1,479,113	20,199,985
ハギラ	60			36	39			12	20				228
6,300		5,703	34,020	34,020	17,640		4,410	4,410	9,450				77,523
愛知県					11								11
2,310					2,310								2,310
大阪府	4	15					11		8	22			60
8,400	3,150						2,887		6,720	6,930			28,087
県外計	64	15	39	36	11	11	11	12	28	22			299
14,700	3,150	5,703	34,020	34,020	17,640	2,310	2,887	4,410	16,170	6,930			107,920
沖縄県											1		1
2,625											2,625		2,625
那覇市	13	4	9	20	82	29	6	1	12	23	5		204
26,775	10,500	20,055	13,965	52,710	17,220	13,545	6	2,100	19,635	49,140	6,772		232,417
うるま市	467	554	319	389	571	687	370	256	231	612	734	232	5,422
62,948	67,777	52,564	64,019	95,938	183,422	101,935	77,058	77,058	89,196	183,667	177,178	49,664	1,205,366
浦添市	92	105	96	318	507	330			255	54			1,757
6,510	6,678	5,418	23,560	28,095	15,432	20,317			20,317	3,496			109,506
名護市	6	4	17	36	30	17	57	84	50	83	26	5	415
9,975	11,550	45,990	91,035	67,830	34,650	82,950	122,745	122,745	72,975	97,860	28,665	9,345	675,570
沖縄市								2					2
5,250								5,250					5,250
国頭村				1	5	6							12
4,200			4,200	13,650	9,345	6							27,195
東村	16	19	32	33	22	25	12	11	18	13	15	3	219
24,990	22,785	19,530	17,849	10,815	8,190	11,235	11,235	5,985	9,135	12,169	1,638	840	145,161

1 3 鉢物の品目別産地別取扱数量及び金額（月別）

上段：数量 - 鉢  
下段：金額 - 円

品目	01月	02月	03月	04月	05月	06月	07月	08月	09月	10月	11月	12月	合計
八ヶ予													
恩納村	5,880	3,150	3	4	3,150	315	1	2	4,725	3,097	11	6	38,650
宜野座村													
読谷村				5									
北中城村			1	3				7		1	3		27
八重瀬町			1,050	5,040		4,200	1,050	8,610		1,050	2,310		23,310
豊見城市	9,817	16,642	32	22	44,310	21,000	63	16	17,745	5,250	7	4	263,758
南風原町			45,412	8,085	1		63	19,845	50	156	145		352
県内計	608	721	541	831	1,281	1,124	536	379	650	965	958	244	8,838
八ヶ予	146,895	139,082	190,019	236,678	310,198	300,704	284,750	244,743	241,435	367,825	240,461	64,889	2,767,679
ポトス	672	736	602	867	1,320	1,135	547	391	678	987	958	244	9,137
東京都	161,595	142,232	195,722	270,698	327,838	303,014	287,637	249,153	257,605	374,755	240,461	64,889	2,875,599
愛知県	1,464	477	719	750	239	395	190	204	534	241	52	220	5,485
大阪府	398,916	164,451	344,619	330,015	261,954	318,203	190,155	302,716	250,183	221,403	33,495	129,937	2,940,587
県外計	16				32	74	81	40	40	16	24	40	363
沖縄県	840				6,720	9,450	9,145	9,450	8,820	4,200	6,300	10,500	65,425
那覇市						64	10	54	8	12	16		175
浦添市						18,900	2,625	7,140	1,260	1,890	3,360		39,795
沖縄市													
恩納村													
宜野座村	546	722	1,093	400	432	567	537	201	266	178			6,023
北中城村	66,717	67,063	103,361	45,737	55,438	55,364	63,900	21,743	32,999	17,333			3,045,807
西原町						38	15	13	104	31			
豊見城市	802	264	32	388	210	118	204	132	692	445	404	228	3,919
南風原町	76,041	21,546	2,772	31,521	15,361	9,450	13,104	9,261	76,860	45,003	29,106	21,546	351,571
県内計	383	349	716	417	452	560	1,047	763	1,092	1,223	609	250	7,861
	133,297	103,813	141,434	106,236	80,849	120,234	176,718	154,469	208,631	215,896	107,666	48,552	1,597,795
	1,731	1,335	1,841	1,224	1,142	1,319	1,832	1,194	2,261	1,986	1,087	534	17,486
県外計	276,055	192,422	247,567	187,484	160,048	199,663	262,636	208,668	378,781	311,926	151,209	80,766	2,657,225

1 3 鉢物の品目別産地別取扱数量及び金額（月別）

上段：数量 - 鉢  
下段：金額 - 円

品目	01月	02月	03月	04月	05月	06月	07月	08月	09月	10月	11月	12月	合計
ボトス	3,211	1,823	2,560	1,974	1,413	1,852	2,113	1,492	2,843	2,255	1,179	794	23,509
ホンコンカボック	674,971	356,873	592,186	517,499	428,722	546,216	464,561	527,974	639,044	539,419	194,364	221,203	5,703,032
大阪府												11	11
県外計												578	578
うるま市			24	12	58	60	47	48	12				261
宜野湾市	2		4,032	2,520	8,232	7,308	4,914	6,804	1,890				35,700
浦添市	1,260												2
名護市			3										1,260
沖縄市			7,875										3
南城市													7,875
東村													6
恩納村													9,660
宜野座村													2
読谷村	25	3	9	28	14	10	11	14	11	10	1	20	315
西原町	68,250	9,450	24,675	77,175	40,950	31,500	23,100	33,075	27,825	28,875	50,925	14,700	26
八重瀬町	12												36,645
南風原町	121	109	106	118	69	36	3	1					1
県内計	62,527	52,185	41,842	49,244	26,985	14,805	1,260	840		1,837	9,450	6,825	210
ホンコンカボック	160	190	237	291	154	116	69	65	24	27	43	25	17
三二観葉	132,289	82,477	100,285	156,174	95,802	61,278	41,874	42,084	29,925	48,772	62,160	21,735	606
東京都	160	190	237	291	154	116	69	65	24	27	43	36	267,800
新潟県	132,289	82,477	100,285	156,174	95,802	61,278	41,874	42,084	29,925	48,772	62,160	22,313	1,401
愛知県	272	710	1,000	1,873	1,873	1,421	1,162	778	2,019	917	838	731	874,855
大阪府	17,920	82,458	152,682	274,617	334,944	247,505	152,899	137,754	357,050	154,359	140,549	74,314	875,433
鹿児島県													13,594
県外計	272	24		148	50	116	142	80	120	40			2,127,051
合計	17,920	84,978	154,887	362,346	353,319	283,625	202,354	151,194	385,242	167,600	151,207	113,878	2,428,550

1 3 鉢物の品目別産地別取扱数量及び金額（月別）

上段：数量 - 鉢  
下段：金額 - 円

品目	01月	02月	03月	04月	05月	06月	07月	08月	09月	10月	11月	12月	合計
三観葉 うるま市						99	363	352	319	187		33	1,353
	120	75	48	84	228	75	60			64,097	24	10,741	466,706
名護市	9,828	5,134	4,032	6,804	17,262	4,441	3,780				1,386		714
	312	288	384	384	432	404	408	384	384	384	264	336	4,364
沖縄市	20,412	16,884	25,200	26,460	27,972	25,242	20,664	22,680	25,200	21,934	13,104	19,152	264,904
				27	55	95	64	24	64	64			393
西原町				2,835	11,676	19,824	9,408	3,780	10,920	12,264			70,707
						48	36						84
八重瀬町				5,040	3,024	5,040	3,024						8,064
	1,028	772	797	1,413	1,008	675	642	569	1,637	500	335	321	9,697
南風原町	119,479	88,452	90,048	166,036	117,830	71,799	66,747	58,537	183,267	54,936	34,923	38,577	1,090,631
	1,460	1,135	1,229	1,908	1,723	1,396	1,573	1,329	2,404	1,135	623	690	16,605
県内計	149,719	110,470	119,280	202,135	174,740	156,376	229,509	206,956	333,380	153,231	49,413	68,470	1,953,679
	1,732	1,869	2,243	4,108	3,646	3,083	2,899	2,187	4,623	2,170	1,525	1,732	31,817
三観葉 計	167,639	195,448	274,167	564,481	528,059	440,001	431,863	358,150	718,622	320,831	200,620	182,348	4,382,229
ユッカ	211	155	63	330	97	109	78	72	298	323	15	62	1,813
東京都	205,900	157,657	223,650	218,610	115,920	323,085	106,680	157,836	232,890	174,510	70,875	245,910	2,233,423
	15	15	10			6	44		44	12			146
愛知県	3,150	2,100	1,575			315	1,848		16,169	3,150			28,307
	6	1		15		5			22	3			52
大阪府	14,175	3,675		7,875		13,125			5,775	7,875			52,500
	232	171	73	345	97	120	122	72	364	338	15	62	2,011
県外計	223,125	163,432	225,225	226,485	115,920	336,525	108,528	157,836	254,834	185,535	70,875	245,910	2,314,230
					1			1		1			3
那覇市					525			315		525			1,365
	1												2
浦添市	525												630
													43
名護市		3,675	33,075	34,650	27,825			2		3,675	5,250	1	108,780
	21	41	24	7	5	17	6	630		3	3	1	43
糸満市	17,797	18,690	15,540	7,245	4,200	16,485	11,865	10,185	7,140	1,890			108,780
				8	7	10	1						14
沖繩市				4,620	3,780	5,470	630			2,310			5,565
													2
南城市		7,035				4,200							4,200
		3			3	6	8	9	2	1	2		34
東村		41	24	7	5	17	6	13	12	4			52,500
	17,797	18,690	15,540	7,245	4,200	16,485	11,865	10,185	7,140	1,890			111,667
恩納村													26
													14,500
豊見城市													735
		735											1
南風原町			1,050			1		1	630	158			6
	22	46	37	29	28	36	15	26	23	16	3	1	282
県内計	18,322	30,135	49,665	46,515	38,640	34,765	26,040	24,990	14,700	11,183	6,615	630	302,200
	254	217	110	374	125	156	137	98	387	354	18	63	2,293
ユッカ 計	241,447	193,567	274,890	273,000	154,560	371,290	134,568	182,826	269,534	196,718	77,490	246,540	2,616,430

1 3 鉢物の品目別産地別取扱数量及び金額（月別）

上段：数量 - 鉢  
下段：金額 - 円

品目	01月	02月	03月	04月	05月	06月	07月	08月	09月	10月	11月	12月	合計
サンズベリア	154	19	44	328	187	33	282	154	101	110	110	182	1,594
東京都	53,128	6,143	10,395	129,990	82,582	8,662	70,643	49,128	33,337	43,312	89,407	89,407	576,727
愛知県		30	12						60	360		96	558
		1,574	3,150						12,600	56,700		27,300	101,324
大阪府		45				1						12	58
		27,615				3,150						2,520	33,285
県外計	154	94	56	328	187	34	282	154	161	470	290	290	2,210
	53,128	35,332	13,545	129,990	82,582	11,812	70,643	49,128	45,937	100,012	119,227	119,227	711,336
沖縄県												1	1
												630	630
那覇市	10		8		3	3			8		1		33
	3,150		4,987		1,260	3,150			3,622		525		16,694
うるま市	36	20	5	34			1	2		4			102
	7,560	2,100	4,200	2,299			21,000	840		2,520			40,519
宜野湾市			2							2	1		5
			1,050							3,885	15,750		20,685
浦添市		1											1
		3,150											3,150
名護市	30	19	82	35	78	27	36	36	24	25	54	16	462
	6,993	10,920	29,589	28,549	48,006	7,119	4,032	4,914	2,772	3,108	15,046	3,696	164,744
糸満市							2	1					11
							1,785	1,575			2,100		5,460
沖縄市								8					8
								420					420
南城市			8	2	2	3		2	1	2	7		27
			10,080	4,620	3,990	6,825		4,515	1,575	4,200	18,375		54,180
東村	12	22	31	40	10		10	60	55			20	260
	7,560	10,500	14,804	20,999	3,674		5,250	32,549	27,300			12,600	135,236
恩納村	29	10	26	36	15	15	11		29	42	40	32	285
	57,435	21,000	17,324	41,736	14,700	8,137	8,610		13,230	19,740	22,575	11,392	235,879
読谷村												2	2
											7,350		7,350
嘉手納町	5	20	16	5	15	15	13	25	15	5	6		125
	2,625	10,500	8,872	2,625	10,657	10,657	11,445	18,900	13,387	2,625	3,307		84,943
北中城村			20	17	3	9	2	12	56	144			263
			5,513	6,405	1,575	3,990	1,260	5,565	7,182	15,078			46,568
中城村							11						11
							2,310						2,310
西原町						6							6
						2,520							2,520
八重瀬町							2	1					3
							3,150	2,100					5,250
豊見城市	8			9	8	6	10			2			43
	672			756	1,364	945	3,990			840			8,567
与那原町						6							6
						5,040							5,040
南風原町			4	28		22	12	14	44	36	41	11	212
			3,727	14,385		8,274	7,980	2,100	15,624	14,700	8,022	346	75,158

1 3 鉢物の品目別産地別取扱数量及び金額（月別）

上段：数量 - 鉢  
下段：金額 - 円

品目	01月	02月	03月	04月	05月	06月	07月	08月	09月	10月	11月	12月	合計
サンスベリア	130	92	202	206	119	112	110	161	232	262	160	80	1,866
県内計	85,995	58,170	100,146	122,374	74,569	56,657	70,812	73,478	84,692	66,696	93,050	28,664	915,303
サンスベリア	284	186	258	534	306	146	392	315	393	732	160	370	4,076
計	139,123	93,502	113,691	252,364	157,151	68,469	141,455	122,606	130,629	166,708	93,050	147,891	1,626,639
プーミラ	56	56	6,468	94,080							16		688
東京都	3,528										8,400		112,476
愛知県								52					52
								3,276					3,276
大阪府	27	12							8				47
	8,295	3,150							3,780				15,225
県外計	83	12	56	560				52	8		16		787
	11,823	3,150	6,468	94,080				3,276	3,780		8,400		130,977
プーミラ	83	12	56	560				52	8		16		787
計	11,823	3,150	6,468	94,080				3,276	3,780		8,400		130,977
その他観葉植物類	6,213	7,347	8,265	15,758	11,048	8,684	5,225	4,303	11,796	11,670	10,037	13,913	114,259
東京都	2,006,973	2,357,268	3,092,734	4,580,496	3,607,961	4,054,656	2,911,925	1,735,161	3,723,434	4,527,069	5,730,123	4,024,399	42,352,199
					30	35	15			60	20	20	180
新潟県					6,300	8,662	3,937			27,300	6,300	8,400	60,899
													60,899
愛知県	1,108	1,469	3,083	3,140	2,826	5,657	3,203	1,099	2,751	2,438	4,255	2,011	33,040
	127,299	181,382	356,892	451,219	524,853	819,297	385,240	179,926	391,738	341,186	635,114	249,709	4,643,855
三重県	53	63	173	187	150	202	140	118	213	129	63	40	1,531
	12,495	22,050	36,489	37,486	26,030	45,047	29,423	18,428	39,379	21,107	15,384	7,614	310,932
大阪府	51	144	68	277	254	396	152	53	564	358	643	757	3,717
	27,090	36,332	41,486	120,771	74,444	107,601	38,608	34,808	118,199	81,187	196,444	910,573	1,787,543
鹿児島県		32	69			210				198	225	16	750
		12,390	23,625			17,325				46,399	36,855	4,620	141,214
県外計	7,425	9,055	11,658	19,362	14,308	15,184	8,735	5,573	15,324	14,853	15,243	16,757	153,477
	2,173,857	2,609,422	3,551,226	5,189,972	4,239,588	5,052,588	3,369,133	1,968,323	4,272,750	5,044,248	6,620,220	5,205,315	49,296,642
沖縄県	11	8	6,983	28,172	25,074	28,026	105	196	240	353	296	101	1,608
	3,623							44,281	35,901	68,977	53,509	29,306	348,339
那覇市	69	86	137	215	135	129	333	69	246	297	155	116	1,987
	118,964	173,880	292,273	48,457	154,486	185,493	209,317	157,290	155,337	131,826	151,904	47,186	1,563,413
うるま市	1,011	730	751	913	1,779	1,935	1,711	1,670	1,901	1,027	1,077	707	15,212
	313,291	263,876	241,973	365,135	680,575	818,184	601,109	524,093	604,233	381,163	381,463	281,863	5,456,958
宜野湾市	897	785	1,196	775	702	395	334	623	566	382	618	496	7,769
	42,367	35,511	70,287	33,117	89,250	49,266	117,588	108,663	48,499	70,455	122,524	63,567	851,094
浦添市	130	77	144	350	393	423	140	59	223	124	43	6	2,112
	90,404	47,249	122,483	195,919	192,391	253,598	97,755	61,635	55,157	79,904	18,847	8,400	1,223,742
名護市	149	224	281	228	382	381	230	223	311	575	450	138	3,572
	91,664	172,735	207,015	285,967	177,826	218,830	147,511	150,633	65,771	129,546	226,085	56,700	1,930,283
糸満市			122	1,284	92	31	491	178	198	295	135		2,826
			58,800	231,504	3,444	9,502	127,627	31,762	33,347	49,107	29,819		574,912
沖縄市	221	129	184	99	104	366	217	323	615	187	470	153	3,068
	70,926	26,670	79,485	35,278	60,948	105,669	126,889	116,725	170,382	136,600	337,203	138,124	1,404,899
南城市	131	273	184	183	208	217	142	166	161	136	147	24	1,972
	286,860	306,211	263,025	178,542	336,420	284,739	374,325	206,240	313,677	329,018	74,991	92,925	3,046,973
国頭村		4	9	2	15	10	5	9	16	14	6		90
		13,650	27,825	5,250	47,880	10,080	9,450	14,070	31,185	19,635	14,175		193,200



1 3 鉢物の品目別産地別取扱数量及び金額（月別）

上段：数量 - 鉢  
下段：金額 - 円

品目	01月	02月	03月	04月	05月	06月	07月	08月	09月	10月	11月	12月	合計
その他観葉植物類	43	21	33	34	52	247	370	105	88	25	61	23	1,102
東村	58,800	20,895	28,507	34,020	59,955	132,403	211,626	50,557	66,727	30,450	72,134	16,138	782,212
今帰仁村			48			20	30				12		110
			90,300			25,200	22,050				4,410		141,960
本部町	10		40		14		54	42		11	24	44	239
	1,386		26,145		8,715		51,471	10,185		2,887	3,780	6,510	111,079
恩納村	154	160	298	254	374	362	428	297	294	345	212	116	3,294
	222,810	196,980	275,677	392,878	447,426	400,512	497,263	343,143	350,260	590,996	343,298	259,246	4,320,489
宜野座村	120	167	471	675	561	440	513	174	84	39			3,244
	26,774	22,133	77,392	111,569	77,361	86,571	69,865	26,804	11,003	32,707			542,179
金武町	18	4			3	3	11			17	86	96	235
	14,133	5,460			4,410	4,410	11,676			7,854	40,740	12,600	96,873
読谷村	32	5	5	26	32	44	15	2	9	5	7	19	201
	132,090	18,375	20,475	69,825	102,375	106,050	29,715	3,675	32,025	10,500	11,550	30,345	567,000
嘉手納町	35	28	44	7	8	7	8	4	13	8	11	2	175
	91,560	51,030	70,875	7,665	19,425	6,195	9,555	7,665	21,000	13,755	19,530	1,680	319,935
北谷町							60					40	100
							44,100					29,400	73,500
北中城村	318	736	894	2,664	2,074	1,684	1,379	755	895	686	1,277	1,207	14,569
	52,238	89,105	119,185	317,311	241,490	203,016	142,588	94,332	93,353	69,268	170,425	116,381	1,708,692
中城村	75	54	37	46	53	224	79		54	16	18		656
	27,289	13,902	8,358	11,676	9,376	44,729	29,316		17,744	28,980	2,268		193,638
西原町	22	38	13	16	140	186	603	301	139	32	13	14	1,517
	10,657	6,090	21,420	2,310	38,682	68,828	141,265	25,472	17,724	10,920	4,620	4,200	352,188
八重瀬町	263	143	89	163	40	145	292	416	257	198	221	90	2,317
	118,581	50,459	33,631	38,080	25,987	44,959	62,012	97,639	111,087	95,180	87,043	32,781	797,439
豊見城市	61	32	33	44	45	421	311	88	251	116	136	185	1,723
	13,702	35,847	71,400	27,720	74,235	433,776	143,187	28,455	42,189	33,011	43,900	89,187	1,036,609
与那原町				10									10
				6,825									6,825
南風原町	610	560	1,144	1,100	1,293	718	709	727	815	596	477	265	9,014
	193,332	151,941	281,162	263,231	263,905	272,594	227,319	170,434	210,627	184,438	162,296	55,586	2,436,865
県内計	4,380	4,256	6,165	9,225	8,565	8,480	8,570	6,427	7,376	5,484	5,952	3,842	78,722
	1,981,451	1,701,999	2,231,676	2,690,451	3,137,226	3,792,630	3,529,066	2,273,753	2,487,228	2,507,177	2,376,514	1,372,125	30,081,296
その他観葉植 計	11,805	13,311	17,823	28,587	22,873	23,664	17,305	12,000	22,700	20,337	21,195	20,599	232,199
	4,155,308	4,311,421	5,782,902	7,880,423	7,376,814	8,845,218	6,898,199	4,242,076	6,759,978	7,551,425	8,996,734	6,577,440	79,377,938
アザレア	1,440	2,162	4,302	2,216	56			24	2,122	1,649	1,002	2,685	17,658
	389,055	788,049	1,729,550	854,966	31,395			18,900	793,817	490,038	300,769	819,128	6,215,667
東京都	30	234	88	150	24			204		204	510	220	1,460
	8,714	56,380	19,172	37,831	5,040			56,909		56,909	112,388	51,975	348,409
愛知県	49		12	89				92		92	55	22	319
	12,547		3,150	55,806				25,358		25,358	12,704	8,085	117,650
大阪府	1,519	2,396	4,402	2,455	80			24	2,122	1,945	1,567	2,927	19,437
	410,316	844,429	1,751,872	948,603	36,435			18,900	793,817	572,305	425,861	879,188	6,681,726
県外計													4
那覇市													4
													5,040
県内計													4
													5,040

1 3 鉢物の品目別産地別取扱数量及び金額（月別）

上段：数量 - 鉢  
下段：金額 - 円

品目	01月	02月	03月	04月	05月	06月	07月	08月	09月	10月	11月	12月	合計
アザレア	1,519	2,400	4,402	2,455	80			24	2,122	1,945	1,567	2,927	19,441
キョリユウバイ	410,316	849,469	1,751,872	948,603	36,435			18,900	793,817	572,305	425,861	879,188	6,686,766
東京都												24	24
大阪府				6								5,544	5,544
県外計				630								24	630
ギョリユウバイ				6								5,544	6,174
クチナシ				630								5,544	6,174
東京都			128	169	273	156		28	24				778
県外計			46,621	67,727	108,414	65,310		13,650	10,080				311,802
名護市					5								5
東村				96	133								1,838
北中城村				30,240	64,050								229
八重瀬町				40	120			16					176
県内計				12,600	27,552			3,612					43,764
クチナシ				2	420								2
ツツジ				136	260								420
東京都				42,840	93,860								412
愛知県				305	533								140,312
県外計				110,567	202,274			28	40				1,190
沖縄県				128	399	156		13,650	13,692				452,114
那覇市				399	202,274	65,310							937
名護市				156,243									311,759
南城市				88									88
大宜味村				21,366									21,366
東村				478									1,025
今帰仁村				143,912									333,125
恩納村				11									82
恩納村				23,625									149,625
那覇市				4									4
名護市				12,600									12,600
南城市				164									194
大宜味村				83,632									96,232
東村				24									24
今帰仁村				12,600									12,600
恩納村				90									126
恩納村				51,030									71,820
恩納村				147									243
恩納村				46,515									89,880
恩納村				33,285									956
恩納村				272	25	40							318,308
恩納村				86,730	9,188	14,700							4
恩納村				2									6,930
恩納村				4,725	2,205								

1 3 鉢物の品目別産地別取扱数量及び金額（月別）

上段：数量 - 鉢  
下段：金額 - 円

品目	01月	02月	03月	04月	05月	06月	07月	08月	09月	10月	11月	12月	合計
ツツジ		20	5		4								29
八重瀬町		5,618	1,575		630								7,823
豊見城市											1		1,575
県内計	32	1,085	463	11	29	40				1	2		1,663
	10,080	446,775	259,140	23,625	9,818	14,700				840	2,415		767,393
ツツジ	32	1,233	862	489	29	40				1	2		2,688
ノボタン	10,080	479,745	415,383	167,537	9,818	14,700				840	2,415		1,100,518
東京都			138	189	46	32			17		192		614
			40,107	59,648	7,244	6,594			9,397		57,855		180,845
愛知県											11	43	54
											2,887	3,906	6,793
大阪府				12	11								29
				3,780	2,310				3,780				9,870
県外計	138	201	138	201	57	32			23		203	43	697
	40,107	63,428	40,107	63,428	9,554	6,594			13,177		60,742	3,906	197,508
名護市	5		8										13
	1,050		2,520										3,570
沖縄市								2					2
								3,780					3,780
南城市			8	24	56	96	80	24	48	120	174	120	750
			2,520	7,560	17,220	33,600	26,880	6,720	16,380	30,240	45,465	30,240	216,825
大宜味村													2
													2,100
東村	16		16					9			41		91
	5,880		6,720					4,620			16,065		36,803
恩納村		2											2
		630											630
中城村				66	66								132
				10,394	10,393								20,787
八重瀬町	10	65	88										163
	2,626	18,165	22,995										43,786
豊見城市			8	12		10							30
			1,260	2,205		8,820							12,285
県内計	26	72	128	102	122	106	89	35	50	120	215	120	1,185
	8,506	19,845	36,015	20,159	27,613	42,420	30,398	15,120	18,480	30,240	61,530	30,240	340,566
ノボタン	26	72	266	303	179	138	89	35	73	120	418	163	1,882
	8,506	19,845	76,122	83,587	37,167	49,014	30,398	15,120	31,657	30,240	122,272	34,146	538,074
ハイドラアジア	69	44	2,803	5,320	12,937	1,448	16	8					22,645
	94,815	44,940	2,449,050	3,997,078	10,118,910	1,010,660	27,720	15,120					17,758,293
東京都		20	166	1,111	438	60							1,795
		2,100	106,575	557,806	216,121	25,461							908,063
愛知県			127	2,211	1,327	827	33						4,531
		3,780	117,285	1,551,734	736,115	438,484	6,930						2,853,328
大阪府				60	110								170
				89,880	154,560								244,440
鹿児島県													
県外計	69	70	3,096	8,702	14,812	2,335	49	8					29,141
	94,815	50,820	2,672,910	6,196,498	11,224,706	1,474,605	34,650	15,120					21,764,124

1 3 鉢物の品目別産地別取扱数量及び金額（月別）

上段：数量 - 鉢  
下段：金額 - 円

品目	01月	02月	03月	04月	05月	06月	07月	08月	09月	10月	11月	12月	合計
ハイドラングア				2	4	8							14
沖繩県				1,680	6,090	4,305							12,075
うるま市					62	6							68
				20,264	1,890								22,154
名護市							8						8
							2,520						2,520
沖繩市					52	87							139
					42,735	46,410							89,145
東村					64	27							91
					32,130	14,175							46,305
今帰仁村					21	47							68
					18,060	30,975							49,035
八重瀬町			1		2								3
			2,100		1,260								3,360
県内計			1	2	205	175	8						391
			2,100	1,680	120,539	97,755	2,520						224,594
ハイドラングア計	69	70	3,097	8,704	15,017	2,510	57	8					29,532
	94,815	50,820	2,675,010	6,198,178	11,345,245	1,572,360	37,170	15,120					21,988,718
ハイビスカス			24	226	1,508	2,253	923	346					5,280
東京都			7,560	169,470	1,066,433	1,166,393	402,946	57,068					2,869,870
愛知県			11	8									19
			2,887	2,100									4,987
大阪府					184	671	178	33					1,066
					86,520	334,373	52,763	2,772					476,428
県外計			35	234	1,692	2,924	1,101	379					6,365
			10,447	171,570	1,152,953	1,500,766	455,709	59,840					3,351,285
沖繩県	2	1	34	16	18	12	27	12	23	22	2		169
	840	158	18,900	7,193	8,138	8,243	13,703	9,450	16,433	9,870	1,995		94,923
那覇市	4	42	22	69	11	50	21	1	3	22	10		297
	4,200	9,849	1,386	16,012	1,386	5,292	4,409	630	840	1,281	3,885		73,740
うるま市													8
													3,360
宜野湾市		1			6	13	1						21
		1,575			9,450	15,540	525						27,090
系湾市	113	340	171	29	235	386	32	74	53	91	29		1,648
	68,880	195,615	101,325	14,070	132,353	174,300	17,220	30,607	26,251	40,215	19,110		854,858
沖繩市	145	170	56	200	241	305	194	50	120	161	141		1,784
	45,990	51,345	15,120	60,900	79,905	142,800	63,000	14,910	36,120	82,530	93,765		687,015
南城市					10								24
					3,675								7,245
恩納村	27	17	30	24	56	8	19	28	70	13	25		346
	6,668	3,518	5,776	4,935	13,913	1,733	3,047	6,143	19,216	2,888	4,358		79,441
宜野座村				5									5
				1,838									1,838
読谷村													
北中城村			20	31	29	30	30	9	16	30	7		172
			3,255	6,930	6,720	2,142	1,785	1,785	4,200	6,930	1,785		33,747

1 3 鉢物の品目別産地別取扱数量及び金額（月別）

上段：数量 - 鉢  
下段：金額 - 円

品目	01月	02月	03月	04月	05月	06月	07月	08月	09月	10月	11月	12月	合計
ハイビスカス 中城村	1 1,050			8 2,520									13 4,620
八重瀬町			2 525										2 525
豊見城市	7 2,205	1 735	33 3,874			17 3,150	13 1,606	1 210		20 3,297	24 4,410	10 1,890	126 21,377
県内計	299 129,833	572 262,795	368 150,161	382 114,398	606 255,540	821 353,200	307 103,510	175 63,735	289 104,110	359 147,011	246 132,668	191 72,818	4,615 1,889,779
ハイビスカス 計	299 129,833	572 262,795	403 160,608	616 285,968	2,298 1,408,493	3,745 1,853,966	1,408 559,219	554 123,575	289 104,110	359 147,011	246 132,668	191 72,818	5,241,064
ハラ													
青森県	2,640 532,224	2,640 546,336	3,744 786,240	5,184 1,085,616	8,280 2,074,968	1,716 355,476	30 5,670		3,390 733,929	3,660 754,110	1,920 398,664	1,836 354,060	35,040 7,627,293
東京都	2,501 614,441	4,271 1,058,492	6,603 1,928,597	4,172 2,676,473	4,840 4,928,742	1,629 290,169	1,780 190,256	519 54,020	983 141,962	3,807 1,047,573	3,547 801,309	4,659 1,153,803	39,311 14,885,837
愛知県	348 57,330	564 97,902	535 142,737	617 112,959	499 120,317	245 30,628	40 4,620		72 7,560	192 38,682	388 151,242	215 38,167	3,715 802,144
大阪府			120 18,900	9 44	44 6,930					8 3,780	108 28,350	120 24,570	481 139,020
県外計	5,489 1,203,995	7,475 1,702,730	11,002 2,876,474	9,982 3,917,048	13,663 7,130,957	3,590 676,273	1,850 200,546	519 54,020	4,517 897,941	7,667 1,844,145	5,963 1,379,565	6,830 1,570,600	78,547 23,454,294
沖縄県													
那覇市	16 2,519		18 4,725	5 1,575									15,939
うるま市	67 13,871	12 1,260											42
糸満市	24 8,820	64 23,520	64 24,780	8 2,520			8 2,100				24 7,560		79
沖繩市	70 26,880	48 19,740	32 13,440	16 6,300	48 16,380	9 3,045	8 2,520	1 315		6 2,415	8 2,940	140 51,450	69,300
北中城村	24 6,720	32 9,240	40 13,020	113 37,191	16 4,200	16 3,780							386
豊見城市		8 840	19 5,407	2 1,785	2 1,785	11 1,732	5 630	1 263	3 945		4 3,570	10 3,150	145,425
南風原町			3 945										273
県内計	201 58,810	164 54,600	176 62,317	142 47,586	66 22,365	45 11,969	45 13,755	3 788	22 5,124	6 2,415	46 17,640	184 62,412	81,543
ハラ	5,690 1,262,805	7,639 1,757,330	11,178 2,938,791	10,124 3,964,634	13,729 7,153,322	3,635 688,242	1,895 214,301	522 54,808	4,539 903,065	7,673 1,846,560	6,009 1,397,205	7,014 1,633,012	79,647 23,814,075
ピラカンサ													212
東京都													156,974
愛知県													24
県外計													3,780
ピラカンサ													236
計													160,754

1 3 鉢物の品目別産地別取扱数量及び金額（月別）

上段：数量・鉢  
下段：金額・円

品目	01月	02月	03月	04月	05月	06月	07月	08月	09月	10月	11月	12月	合計
ブーゲンビリア			11	27	351	8	109						506
東京都			4,620	25,830	403,882	10,500	89,670						534,502
愛知県			11										11
			2,310										2,310
大阪府					15	11							26
					9,450	7,403							16,853
県外計			22	27	366	19	109						543
			6,930	25,830	413,332	17,903	89,670						553,665
沖縄県		4	10	4	2	2	5	2	2	4	4	2	39
		1,680	11,445	4,620	6,825	6,825	4,725	5,250	4,725	5,145	3,938	2,100	50,453
那覇市	1	6	19	6			2	2	48	145	18	9	256
	1,050	9,030	15,277	6,510			2,415	6,825	32,865	34,734	15,749	6,300	130,755
うるま市		13	11		250					200			474
		2,688	1,386		52,500					42,000			98,574
宜野湾市			47		3				130	95		50	325
			19,645		2,520				132,195	67,725		19,372	241,657
名護市	37	61	27	25	13	37	9	11	8	29	35	38	330
	108,885	170,730	65,205	66,675	33,705	87,675	17,640	25,200	15,540	74,130	96,180	110,460	872,025
糸満市	439	337	473	190	286	115	51	289	584	574	304	253	3,895
	373,695	219,030	393,960	182,700	135,030	132,930	113,190	156,975	257,040	212,100	161,280	186,396	2,524,326
沖縄市	561	784	359	107	343	128	47	135	174	208	281	187	3,314
	487,514	677,352	354,322	75,387	267,170	118,387	47,985	122,429	154,455	121,326	150,779	111,246	2,688,352
南城市		43	24	8	40	16	15			11	5	74	236
		15,750	5,040	1,680	7,560	3,360	2,625			2,363	788	15,593	54,759
今帰仁村											2		2
											5,250		5,250
本部町	30	54	36		7		15			8	52	34	236
	50,295	70,770	31,815		7,350		6,930			5,145	40,425	26,145	238,875
恩納村	3	6			6							7	22
	252	630			945							1,575	3,402
金武町			5										5
			1,050										1,050
北中城村	5	2	53					3	4	14	3	28	112
	2,730	945	17,377					1,050	1,627	5,145	892	7,821	37,587
中城村					1		3						4
					840		1,260						2,100
八重瀬町	13	6	19	41	144					2	29	20	302
	3,675	3,150	7,769	22,940	48,928	7,927				630	10,186	4,725	109,930
豊見城市	7	2	5	6					1	42	13	36	112
	1,102	2,310	2,205	1,260					840	25,063	2,047	8,337	43,164
南風原町										1	2	4	7
										420	840	3,360	4,620
県内計	1,096	1,318	1,088	387	1,090	329	147	442	951	1,333	748	742	9,671
	1,029,198	1,174,065	926,696	361,772	554,028	359,624	196,770	317,729	599,287	595,926	488,354	503,430	7,106,879
ブーゲンビリア計	1,096	1,318	1,110	414	1,456	348	256	442	951	1,333	748	742	10,214
	1,029,198	1,174,065	933,626	387,602	967,360	377,527	286,440	317,729	599,287	595,926	488,354	503,430	7,660,544
ポインセチア	1									2,951	20,203	21,717	44,872
東京都	-40,631									1,204,431	9,413,018	9,575,493	20,152,311

1 3 鉢物の品目別産地別取扱数量及び金額（月別）

上段：数量・鉢  
下段：金額・円

品目	01月	02月	03月	04月	05月	06月	07月	08月	09月	10月	11月	12月	合計
ポインセチア										444	3,608	5,132	9,184
愛知県										135,376	1,203,979	1,687,017	3,026,372
大阪府										274	2,348	3,117	5,739
										72,922	967,429	906,412	1,946,763
鹿児島県											4,036	12,102	16,138
県外計	1									3,669	2,054,226	4,873,566	6,927,792
	-40,631									1,412,729	13,638,652	17,042,488	32,053,238
うるま市												22	22
												7,665	7,665
名護市											11	17	28
											2,079	16,380	18,459
糸満市											87	214	301
											193,620	349,755	543,375
恩納村												5	5
												788	788
宜野座村											5		5
											2,625		2,625
県内計											103	258	361
											198,324	374,588	572,912
ポインセチア	1									3,669	30,298	42,326	76,294
サルスベリ	-40,631									1,412,729	13,836,976	17,417,076	32,626,150
東京都						6	41	28		8			83
						6,300	66,045	15,697		672			88,714
愛知県						32	11						43
						5,040	115						5,155
県外計						38	52	28		8			126
						11,340	66,160	15,697		672			93,869
うるま市							8						8
							2,520						2,520
宜野湾市							1						1
							525						525
糸満市							35						35
							13,651						13,651
沖縄市							1	120	58				179
							2,100	45,360	31,500				78,960
東村							102	35					147
							41,370	10,815					58,485
今帰仁村							80	8	40				128
							30,240	2,520	8,400				41,160
北中城村							16	16	24	8			48
							4,032	4,032	4,620	672			9,324
中城村						132	177		7				316
						40,425	48,941		1,323				90,689
南風原町							1	2					3
							840	577					1,417
県内計						132	405	181	129	8		10	865
						40,425	140,187	63,304	45,843	672		6,300	296,731

1 3 鉢物の品目別産地別取扱数量及び金額（月別）

上段：数量 - 鉢  
下段：金額 - 円

品目	01月	02月	03月	04月	05月	06月	07月	08月	09月	10月	11月	12月	合計
ザルスベリ						170	457	209	129	16			991
サンタンカ			231	143	405	51,765	206,347	79,001	45,843	1,344		6,300	390,600
東京都			88,355	53,130	181,966	399	753	548	506	110			3,095
				16	84	156,609	245,046	181,230	156,501	27,141			1,089,978
愛知県				5,880	24,359	162	146	143	165	44			760
						54,598	37,063	41,002	51,397	6,930			221,229
大阪府								187	55				242
								44,120	17,325				61,445
県外計			231	159	489	561	899	878	726	154			4,097
			88,355	59,010	206,325	211,207	282,109	266,352	225,223	34,071			1,372,652
沖縄県						6	39	11	2	2	8		68
						2,625	12,550	3,780	945	525	2,940		23,365
那覇市				4		1							5
				1,050		1,575							2,625
名護市						101		4					105
						24,990		2,940					27,930
糸満市				5	6	15	6						32
				5,250	6,300	15,750	6,930						34,230
沖縄市						84	279	35	1	1	30		430
						25,200	99,750	11,445	735	630	9,450		147,210
南城市					12	18	170	40	264	176	88		776
					7,560	11,340	69,510	13,860	86,310	48,300	24,360		262,920
恩納村					13	16	28	24	10	19	7		119
					5,146	6,773	7,770	8,506	3,045	5,020	2,310		38,990
宜野座村										11			11
										2,310			2,310
北中城村								56	56	32	9		153
								13,272	13,944	7,980	3,570		38,766
中城村							3						3
							2,310						2,310
八重瀬町	2	5	8			8	19			31	16		127
	630	1,050	11,235			1,260	6,321			8,085	4,200		40,383
豊見城市							7	1		3			22
							2,310	1,050		630			5,145
県内計	2	5	8	9	31	248	552	171	333	275	158		1,851
	630	1,050	11,235	6,300	19,006	87,938	209,026	54,853	104,979	73,480	46,830		626,184
サンタンカ	2	5	239	168	520	809	1,451	1,049	1,059	429	158		5,948
ツバキ	630	1,050	99,590	65,310	225,331	299,145	491,135	321,205	330,202	107,551	46,830		1,998,836
東京都	582	518	230						30	60			1,545
	365,505	155,502	48,005						7,087	15,748			629,856
愛知県				22						22			140
				4,620						3,465			30,135
大阪府	19									11			42
	32,550									4,620			39,060
県外計	601	570	230	22						93			1,727
	398,055	163,692	48,005	4,620					8,977	23,833			699,051
名護市													1
													5,250



1 3 鉢物の品目別産地別取扱数量及び金額（月別）

上段：数量 - 鉢  
下段：金額 - 円

品目	01月	02月	03月	04月	05月	06月	07月	08月	09月	10月	11月	12月	合計
ツバキ	89	12											101
東村	48,773	10,080											58,853
西原町			3,150										3,150
八重瀬町	44	12	2										58
	24,518	3,518	840										28,876
県内計	133	24	6										163
	73,291	13,598	9,240										96,129
ツバキ	734	594	236	22					42	93		169	1,890
計	471,346	177,290	57,245	4,620					8,977	23,833		51,869	795,180
その他花木類	529	568	1,365	487	849	1,824	769	519	898	2,037	2,956	3,808	16,609
東京都	282,238	248,912	672,180	268,958	510,720	782,214	308,834	234,052	543,897	1,028,072	1,286,522	3,305,118	9,471,717
	189	375	90	95	272	842	160	81	145	193	142	702	3,286
愛知県	49,276	75,279	13,933	19,056	52,918	235,617	42,472	13,912	28,413	40,843	33,222	281,082	886,023
	112	68	118	203	16	221	51		275	9	117	357	1,547
大阪府	58,117	31,920	31,290	71,559	7,560	82,685	15,015		147,947	13,650	63,369	86,415	609,527
鹿児島県	27												27
	18,690												18,690
県外計	857	1,011	1,573	785	1,137	2,887	980	600	1,318	2,239	3,215	4,867	21,469
	408,321	356,111	717,403	359,573	571,198	1,100,516	366,321	247,964	720,257	1,082,565	1,383,113	3,672,615	10,985,957
沖縄県	2	20	25	112	29	103	227	15	31	29	23	7	623
	1,260	21,000	13,125	34,503	11,540	31,248	47,439	6,617	19,793	22,628	11,762	1,260	222,175
那覇市	96	51	253	41	53	349	182	25	27	30	47	121	1,275
	12,631	15,015	52,363	10,867	57,330	84,891	57,884	8,925	51,344	6,405	12,190	39,522	409,367
うるま市	18	133	254	83	7	286	422	66	317	85	5		1,676
	15,750	100,065	51,261	12,285	15,225	174,645	112,180	25,610	43,857	17,323	4,200		572,401
宜野湾市	60	115	216	444	505	409	209	159	360	338	633	220	3,668
	6,426	8,347	8,694	17,514	19,173	15,750	8,966	5,733	18,774	23,604	70,358	21,630	224,969
浦添市			6		6,090	2,520	3						9
			79	70	81	79	61	73	63	190	100	77	8,610
名護市		24,003	21,378	13,932	29,631	20,590	15,183	18,259	12,295	42,620	18,071	43,680	21,469
糸満市	120	113	53	40	292	298	248	113	25	16	34		954
	17,220	3,675	3,517	14,700	69,195	52,049	23,886	1,050	4,536	2,310	1,806		259,642
沖縄市	400	280	62	130	332	198	637	522	216	151	191	162	1,352
	70,035	77,826	9,187	41,359	97,019	95,599	418,389	207,060	108,464	65,530	80,492	45,675	193,944
南城市	50	31	273	410	369	142	138	21	38	22	175		3,281
	5,460	4,116	30,282	25,998	25,872	35,175	11,466	5,838	8,547	23,982	14,175		1,316,635
国頭村	33												1,669
	26,775												190,911
東村	195	81	10		13	4	1	10			49		33
	125,948	44,940	6,090		3,570	3,780	735	3,938			15,173		26,775
今帰仁村							1						363
							1,050						204,174
本部町			2					15				5	1
			420					1,575				4,410	1,050
恩納村	28	117	162	98	183	111	89	73	29	53	108	26	22
	13,262	46,673	66,802	44,206	68,096	35,177	27,607	31,754	10,396	29,558	55,863	12,968	6,405
合計													6,405
													442,362

1 3 鉢物の品目別産地別取扱数量及び金額（月別）

上段：数量 - 鉢  
下段：金額 - 円

品目	01月	02月	03月	04月	05月	06月	07月	08月	09月	10月	11月	12月	合計
その他花木類													
宜野座村		25 15,225	11 5,250	27 11,760	19 5,408		11 2,835		10 2,100				108 49,193
金武町	39 26,985	6 20,475					18 1,575						63 49,035
読谷村													
嘉手納町									10 2,624				10 2,624
北中城村	373 26,607	504 28,140	437 9,114	376 23,950	198 19,467	276 64,911	292 32,539	85 19,226	200 26,580	189 33,631	124 44,666	16 8,873	3,070 337,704
中城村		2 1,470	12 3,150	94 11,508	139 49,560	152 36,865	168 36,192		5 3,780	121 32,550	8 1,680	56 11,760	757 188,515
西原町		14 7,980	46 12,180	6 3,780	33 19,635	6 3,780	232 29,882	9 2,100	10 5,775	96 16,632	15,120	20 12,600	562 125,684
八重瀬町	48 3,360	158 8,337	705 45,814	465 12,600	418 15,414	549 24,875	31 12,705	138 37,149	80 20,895	95 19,215	359 23,730	192 9,702	3,238 233,796
豊見城市	21 18,490	18 21,840	122 63,115	163 14,889	158 45,832	875 155,935	249 56,248	121 21,115	51 8,757	73 9,051	173 31,657	135 13,806	2,159 460,735
与那原町									132 2,772				132 2,772
南風原町	31 22,732	44 10,426	42 18,753	200 10,164	42 34,807	38 44,572	233 59,765	109 26,901	25 15,540	36 7,812	63 28,539	3 3,990	866 284,001
県内計	1,514 392,941	1,793 459,553	2,764 420,495	2,753 300,235	2,877 592,864	3,878 882,362	3,449 956,526	1,554 422,850	1,629 366,829	1,524 352,851	2,188 429,482	1,045 236,491	26,968 5,813,479
その他花木類計	2,371 801,262	2,804 815,664	4,337 1,137,898	3,538 659,808	4,014 1,164,062	6,765 1,982,878	4,429 1,322,847	2,154 670,814	2,947 1,087,086	3,763 1,435,416	5,403 1,812,595	5,912 3,909,106	48,437 16,799,436
花壇苗	7,847 1,295,475	5,256 724,717	7,753 1,206,478	7,562 1,230,829	8,260 1,471,157	3,900 719,974	1,962 384,017	1,985 389,582	5,614 1,175,831	7,204 1,330,327	15,762 2,634,340	9,930 1,693,271	83,035 14,255,998
東京都		1,080 472,500	360 116,550										1,440 589,050
新潟県													
愛知県	647 58,851	214 29,694	599 43,260	404 37,957	266 25,032	28 5,880	24 252	24 126	104 3,444	168 18,522	676 69,804	192 23,604	3,346 316,426
大阪府	3,482 342,993	1,843 185,473	1,821 215,660	1,692 165,942	1,549 159,337	1,720 183,067	1,020 66,486	164 10,542	5,352 589,638	2,336 145,908	2,904 400,008	3,789 395,221	27,672 2,860,275
宮崎県					420 89,460								420 89,460
鹿児島県	24 5,040	48 6,048											72 11,088
県外計	12,000 1,702,359	8,441 1,418,432	10,533 1,581,948	9,658 1,434,728	10,495 1,744,986	5,648 908,921	3,006 450,755	2,173 400,250	11,070 1,768,913	9,708 1,494,757	19,342 3,104,152	13,911 2,112,096	115,985 18,122,297
沖縄県			747 22,964	660 36,414	850 30,514	754 40,795	441 21,191	216 10,553	35 1,103	110 5,828	24 1,890	174 15,120	4,683 208,296
那覇市	2,866 130,231	10,640 370,627	11,906 276,948	9,510 253,197	9,590 361,250	8,037 288,497	6,143 129,401	4,120 76,041	3,125 88,515	2,701 116,004	4,967 163,779	3,137 94,888	76,742 2,349,378
うるま市	1,571 111,804	4,976 230,265	4,526 136,752	4,155 144,679	1,659 202,902	1,779 243,809	890 13,924	1,099 30,324	694 63,273	194 36,582	1,938 161,616	2,610 272,149	26,091 1,648,079
宜野湾市	8,641 572,328	7,296 482,018	6,483 349,626	7,083 432,372	7,497 512,286	7,341 498,143	5,133 341,869	4,521 285,349	5,613 448,277	5,212 423,865	4,769 422,017	5,066 385,970	74,655 5,154,120

1 3 鉢物の品目別産地別取扱数量及び金額（月別）

上段：数量 - 鉢  
下段：金額 - 円

品目	01月	02月	03月	04月	05月	06月	07月	08月	09月	10月	11月	12月	合計
花壇苗	447	141	443	311	238	300	146			168	287	456	2,937
名護市	27,363	7,655	17,283	18,953	14,910	12,726	5,954			4,032	16,139	13,608	138,623
糸満市	17,411	15,160	21,576	20,365	10,297	4,166	4,264	2,445	2,281	11,816	9,672	7,000	126,453
	617,758	446,145	526,701	535,876	270,805	254,437	176,778	122,199	162,213	356,580	281,568	191,772	3,942,832
沖縄市	726	6,592	4,460	956	1,084	660	4,374	2,976	1,216	4,646	7,844	10,697	46,231
	41,664	205,128	85,596	97,020	66,276	20,160	321,688	232,092	95,760	190,176	294,105	452,413	2,102,078
南城市	6,360	11,448	15,527	4,996	2,202	5,154	2,484	3,184	2,748	1,637	5,550	8,064	69,354
	259,728	432,705	440,910	184,842	131,943	142,475	76,104	93,408	93,051	60,186	244,398	377,496	2,537,246
東村			48										48
			4,032										4,032
恩納村		5		240									245
		4,200		5,040									9,240
宜野座村	372	132	128	499	192				224	2,124	1,100	504	5,275
	28,980	7,434	6,300	29,327	30,240				11,760	110,712	52,080	15,876	292,709
金武町	996	228	1,200	336		672	456	48	24	48			3,960
	32,634	8,568	27,972	8,316		18,396	11,088	1,260	252	1,260			108,486
読谷村					32	19			165	105			321
					3,360	1,995			5,355	2,992			13,702
北谷町	1,332	1,736	816	336	516	1,120	540	560	168	100	2,508	200	9,932
	59,934	59,682	27,720	12,348	20,202	63,000	26,880	25,200	7,056	5,250	93,702	8,400	409,374
北中城村	996	1,587	569	395	961	566	445	326	427	582	1,000	1,254	9,108
	55,944	77,595	39,946	81,584	109,222	38,818	54,577	33,084	25,925	29,483	64,009	69,835	679,022
中城村	4,187	8,361	6,803	3,127	2,494	2,184	1,673	48	696	1,728	1,434	2,731	35,466
	182,646	436,662	284,537	153,436	146,517	80,020	65,603	1,512	32,886	66,014	55,524	112,875	1,618,232
西原町	2,992	2,540	1,507	1,542	1,861	1,055	1,004	737	816	1,587	3,821	2,627	22,089
	184,821	163,758	98,659	101,453	211,238	127,092	73,080	63,892	99,043	83,412	233,898	184,380	1,624,726
八重瀬町	936	1,348	2,317	899	960	1,892	526	532	1,142	119	1,710	556	12,937
	46,032	42,714	62,423	38,483	45,906	104,580	44,772	31,458	57,750	6,479	54,779	16,212	551,588
豊見城市	1,512	2,233	3,569	1,537	2,875	4,512	1,291	722	712	1,983	2,208	2,159	25,313
	50,400	84,273	112,360	39,877	93,417	155,288	26,985	20,958	22,575	65,404	83,988	66,024	821,549
佐敷町									3,192	868	392	4,452	4,452
									97,608	25,137	14,994		137,739
与那原町		1,176	576	2,400	432	2,160	1,416	960		216		1,368	10,704
		46,620	15,120	66,024	13,608	43,848	17,451	3,034		6,804		39,564	252,073
南風原町	1,128	3,416	1,929	1,124	1,381	30	1,539	376	68		20	424	11,435
	42,064	120,288	42,147	79,232	88,767	315	40,477	16,380	20,160		630	5,208	455,688
県内計	2,444,351	3,248,261	2,576,996	2,318,473	45,121	42,401	32,765	22,822	23,346	35,944	49,244	49,027	578,431
	64,473	88,128	95,663	70,129	55,616	48,049	1,447,822	1,045,484	1,332,562	1,596,200	2,239,116	2,321,790	25,058,812
花壇苗	4,146,710	4,666,693	4,158,944	3,753,201	4,098,349	3,043,315	1,898,577	1,445,734	3,101,475	3,090,957	5,343,268	4,433,886	694,416
野菜・果樹苗	504	552	104	84	491	677	68	514	385	742	80	4,201	43,181,109
東京都	97,020	113,022	24,149	22,050	96,819	126,094	17,745	83,872	59,629	151,830	14,448		806,678
				207	21					60	22		655
愛知県		7,056	30,985	22,869	3,255	8				11,655	5,774		81,594
大阪府						2,520							2,520
県外計	504	608	393	291	512	685	68	514	385	802	102		4,864
	97,020	120,078	55,134	44,919	100,074	128,614	17,745	83,872	59,629	163,485	20,222		890,792

1 3 鉢物の品目別産地別取扱数量及び金額（月別）

上段：数量 - 鉢  
下段：金額 - 円

品目	01月	02月	03月	04月	05月	06月	07月	08月	09月	10月	11月	12月	合計
野菜・果樹苗	514	364	903	976	1,721	472	492	330	420	638	456	416	7,702
那覇市	20,012	10,584	44,037	40,800	63,441	20,328	14,112	10,983	16,464	31,164	21,504	11,760	305,189
うるま市		960	30										990
		29,484	4,725										34,209
宜野湾市	456	702	600	504	652	606	1,416	240	240	216	192	216	6,040
	28,098	29,022	28,476	27,216	34,986	35,721	36,162	7,812	9,450	7,560	6,552	9,072	260,127
沖縄市	168	2,380	5,292	255	112	85				683	280	224	9,479
	6,468	62,622	97,020	14,931	4,704	4,368				5,238	7,350	7,224	209,925
南城市	2,836	3,897	3,512	3,331	2,144	470	276	384	380	484	1,064	240	19,018
	120,834	164,377	172,074	154,917	121,968	40,908	28,728	35,280	36,624	36,960	74,424	27,216	1,014,310
東村										1	1		2
										840	840		1,680
恩納村			8										8
			3,517										3,517
北谷町				448	33								481
				12,054	2,772								14,826
北中城村	278	603	1,328	1,495	396	412	36	132				48	4,728
	6,110	12,411	31,699	39,417	11,088	17,766	1,008	5,418				1,512	126,429
中城村		24	34		155	252							465
		3,024	4,168		13,062	15,876							36,130
西原町								10	5				15
								1,574	525				2,099
八重瀬町	1,632	1,268	1,882	2,246	1,275	2,472	936	280	224	1,456	2,044	2,128	17,843
	78,981	39,606	58,674	67,158	38,955	110,985	17,325	3,360	7,056	52,332	68,208	42,924	585,564
豊見城市	1,224	1,104	820			6	24		35	38	8	14	3,273
	26,460	24,192	17,346			1,470	1,008		1,932	2,415	1,512	2,940	79,275
与那原町				48									48
				1,512									1,512
南風原町	12	85	1,051	2,189	333	185	75	206		616	716	729	6,197
	3,780	-725	19,356	52,762	11,445	4,945	446	5,659		21,714	21,786	21,273	162,441
県内計	7,120	11,387	15,460	11,492	6,821	4,960	3,255	1,582	1,304	4,132	4,761	4,015	76,289
	290,743	374,597	481,092	410,767	302,421	252,367	98,789	70,086	72,051	158,223	202,176	123,921	2,837,233
野菜・果樹苗計	7,624	11,995	15,853	11,783	7,333	5,645	3,323	2,096	1,689	4,934	4,863	4,015	81,153
その他種苗類	387,763	494,675	536,226	455,686	402,495	380,981	116,534	153,958	131,680	321,708	222,398	123,921	3,728,025
東京都	149	244	432	837	178							160	2,000
	37,905	132,037	209,054	263,212	56,405							157,920	856,533
愛知県	176	655	672	232	96								1,831
	24,234	83,254	63,062	50,241	23,309								244,100
大阪府		11	24	85	168								288
		1,732	2,016	24,989	21,168								49,905
県外計	325	910	1,128	1,154	442							160	4,119
	62,139	217,023	274,132	338,442	100,882							157,920	1,150,538
那覇市		12	21	36	11								80
		882	735	3,990	1,732								7,339
うるま市		8		363	5							32	408
		1,680		52,783	2,625							92,505	149,593
宜野湾市		40		12									52
		5,040		882									5,922

1 3 鉢物の品目別産地別取扱数量及び金額（月別）

上段：数量 - 鉢  
下段：金額 - 円

品目	01月	02月	03月	04月	05月	06月	07月	08月	09月	10月	11月	12月	合計
その他種苗類 名護市				49 77,174	8 15,750								57 92,924
沖縄市		228 95,823	42 8,767	13 5,355	5 3,360								288 113,305
南城市	68 3,276	308 3,528	12 1,512	9 4,179				12 1,512					409 14,007
恩納村		14 7,770	7 1,312		10 5,250								31 14,332
宜野座村			12 756	6 378									18 1,134
北中城村	4 840	17 3,570			69 6,511								90 10,921
中城村			33 10,815	8 2,100	2 840								43 13,755
西原町			4 1,260	10 2,100									14 3,360
豊見城市		11 1,732	61 11,549	33 4,388	21 13,797								126 31,466
南風原町	47 10,815	1 367	7 1,417	15 4,094	20 3,148								90 19,841
県内計	119 14,931	639 120,392	199 38,123	554 157,423	151 53,013			12 1,512				32 92,505	1,706 477,899
その他種苗類 計	444 77,070	1,549 337,415	1,327 312,255	1,708 495,865	593 153,895			12 1,512				192 250,425	5,825 1,628,437
種木類													
東京都	1,140 410,736	432 172,009	352 262,970	47 70,087	7 13,230			70 102,375		121 112,350	105 104,055	23 58,275	2,297 1,306,087
愛知県		11 1,732	16 3,360	44 8,662							11 3,465		82 17,219
大阪府	3 9,450	7 22,050											10 31,500
県外計	1,143 420,186	450 195,791	368 266,330	91 78,749	7 13,230			70 102,375		121 112,350	116 107,520	23 58,275	2,389 1,354,806
那覇市										5 787			5 787
名護市			59 20,160		5 7,875						1 2,625		65 30,660
糸満市							45 20,790	5 1,837					75 45,727
沖縄市	14 3,990	150 16,380	32 9,240	64 19,740	22 7,665			56 2,940					338 59,955
南城市		6 6,300	7 5,880					5 3,150					18 15,330
国頭村				5 4,200					1 840	2 3,150			8 8,190
本部町	125 46,462				3 3,150								128 49,612
西原町			19 2,782				17 1,627						36 4,409

1 3 鉢物の品目別産地別取扱数量及び金額（月別）

上段：数量 - 鉢  
下段：金額 - 円

品目	01月	02月	03月	04月	05月	06月	07月	08月	09月	10月	11月	12月	合計
植木類													
豊見城市	9 19,425	14 21,945			18 1,470					1 3,150			42 45,990
南風原町	8 1,260	20 4,620	23 5,565	12 4,410	1 1,050		1 210					8 8,400	73 25,515
県内計	156 71,137	190 49,245	108 34,387	49 17,850	49 21,210	89 42,840	63 22,627	10 4,987	840 8,400	64 10,027	1 2,625	8 8,400	788 286,175
植木類	1,299 491,323	640 245,036	476 300,717	140 96,599	56 34,440	89 42,840	63 22,627	10 4,987	71 103,215	185 122,377	117 110,145	31 66,675	3,177 1,640,981
その他	126 42,472	439 133,904	106 30,156	36 11,970	50 29,925	841 274,260	899 397,656	200 79,800	22 14,595	16 3,360	16 3,360	698 599,496	3,433 1,617,594
東京都	73 13,965	20 6,825	240 37,800	320 66,360	334 73,647	124 40,006	133 30,292	39 11,970	111 26,880	121 28,403	55 10,763	80 32,025	1,650 378,936
新潟県	74 15,540		22 8,085		60 23,100	140 42,000	24 2,520						320 91,245
愛知県	22 4,620	54 13,388			105 1,575							13 10,500	194 30,083
鹿児島県	24 6,930												24 6,930
県外計	319 83,827	513 154,117	368 76,041	356 78,330	444 126,672	1,210 357,841	1,056 430,468	239 91,770	133 41,475	137 31,763	55 10,763	791 642,021	5,621 2,124,788
沖縄県			2,048	70			4	15,645	76	20			149
那覇市			18,900	28,927			1,680			2			56,333
うるま市				77	158					30			168
浦添市	9 17,850	7 14,700	6 12,600	11 23,100	18 36,750	18 37,800	12 25,200	9 18,900	17 35,700	14 29,400	13 26,250	15 31,500	149 309,750
糸満市				96 21,420	32 8,400								128 29,820
沖縄市											70 36,750		70 36,750
南城市	12 2,268	24 4,536				15 6,825	12 5,670		5 10,500				68 29,799
恩納村			17 7,036	9 2,835		4 1,785				1 315			31 11,971
八重瀬町								6 1,575		5 3,150			11 4,725
豊見城市					1 525		1 840		1 630				4 2,625
南風原町			2 998	5 1,050	1 840								8 2,888
県内計	21 20,118	31 19,236	121 41,582	268 92,927	210 65,731	37 46,410	29 33,390	64 36,120	99 79,170	73 43,365	83 63,000	15 31,500	1,051 572,549
その他	340 103,645	544 173,353	489 117,623	624 171,257	654 192,403	1,247 404,251	1,085 463,858	303 127,890	232 120,645	210 75,128	138 73,763	806 673,521	6,672 2,697,337
総計	202,286 53,248,641	238,347 56,912,127	282,006 72,161,645	256,855 76,565,106	266,664 110,492,043	176,061 65,094,975	133,044 48,075,479	95,186 33,891,550	176,573 66,619,671	191,724 62,339,371	239,062 75,892,343	256,974 98,933,839	2,514,782 820,226,790

☆MEMO☆

A series of horizontal dashed lines for writing.

# 市 場 年 報

---

---

編集発行

沖縄県中央卸売市場

〒901 - 2128

浦添市伊奈武瀬1丁目11番1号

TEL (098) 865 - 2111

FAX (098) 865 - 2180

HP アドレス

<http://www.pref.okinawa.jp/oroshiuri/newpage1.htm>

---

---