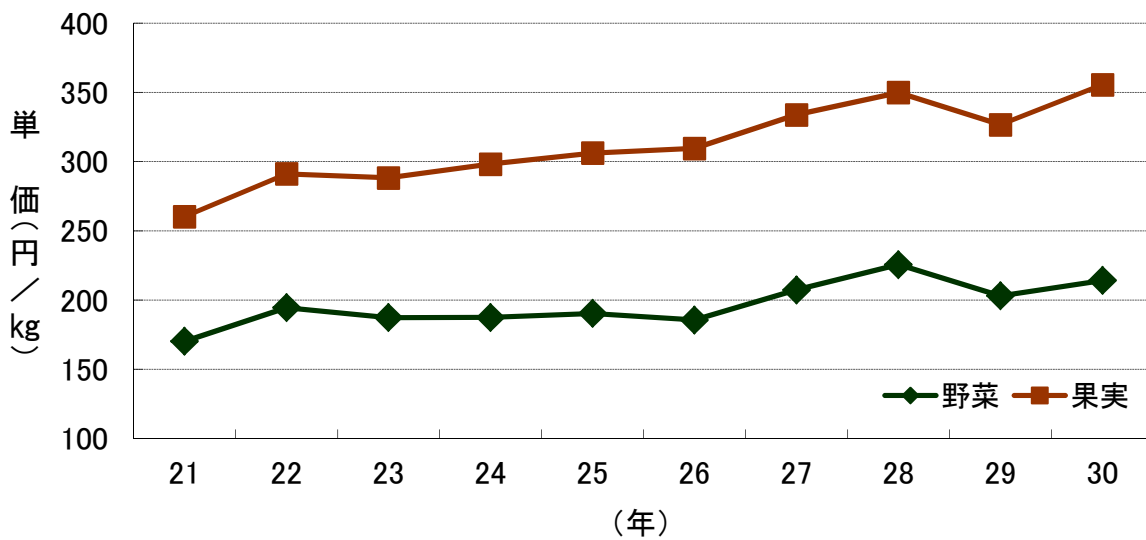
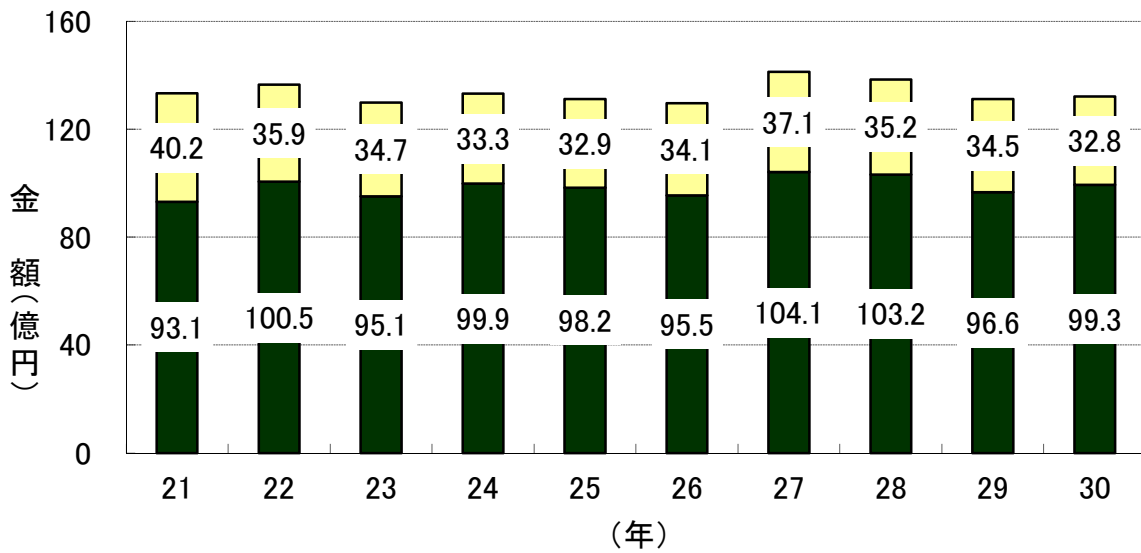
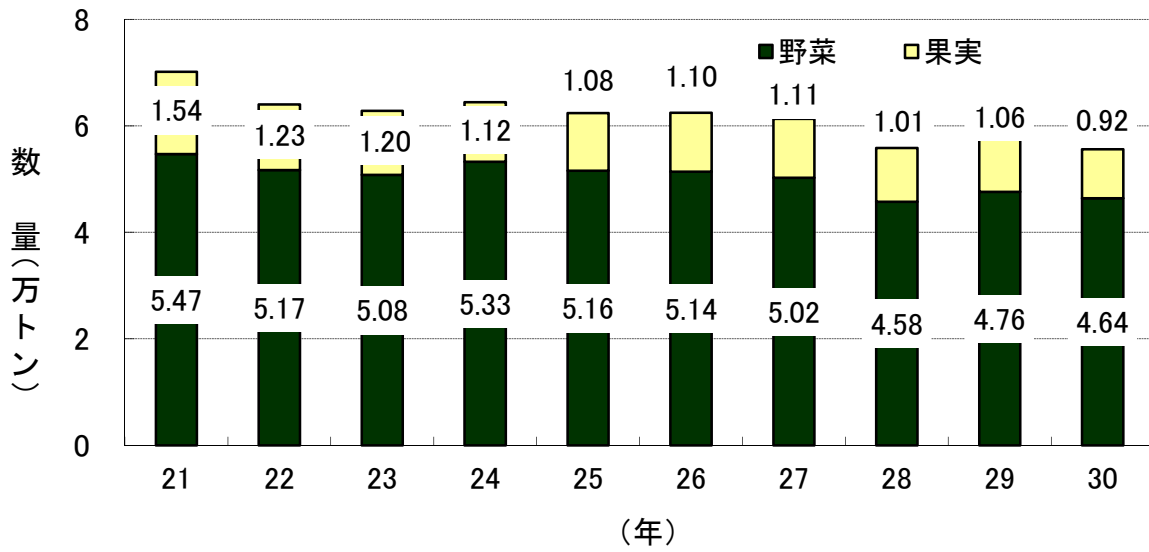
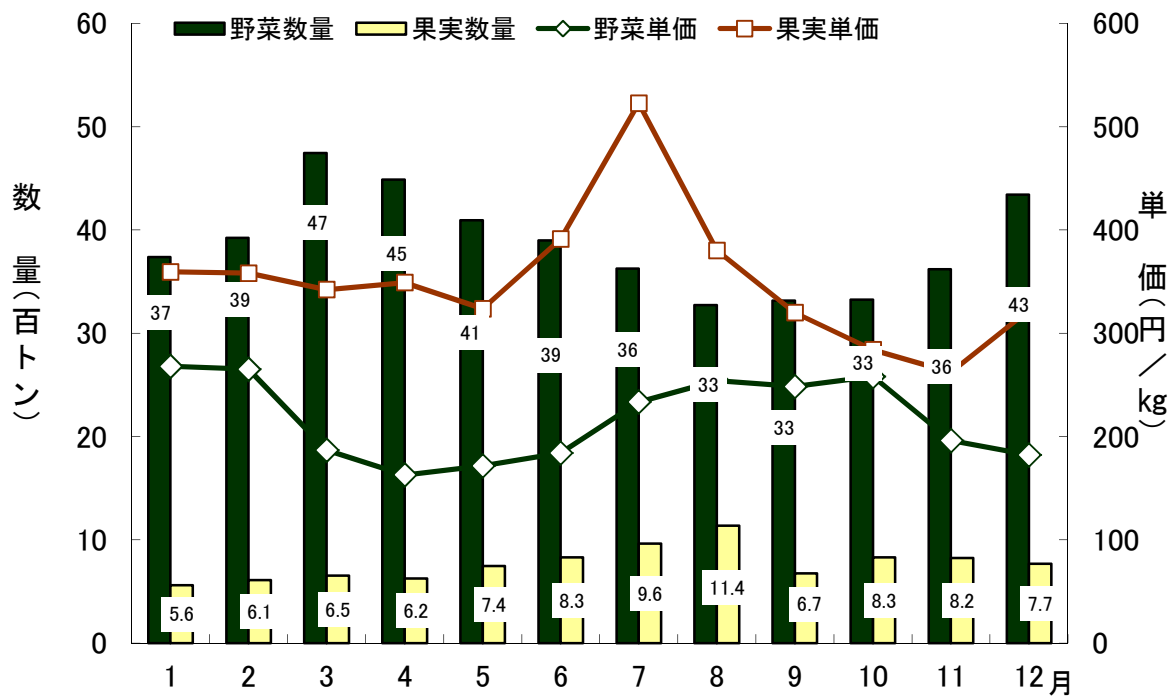


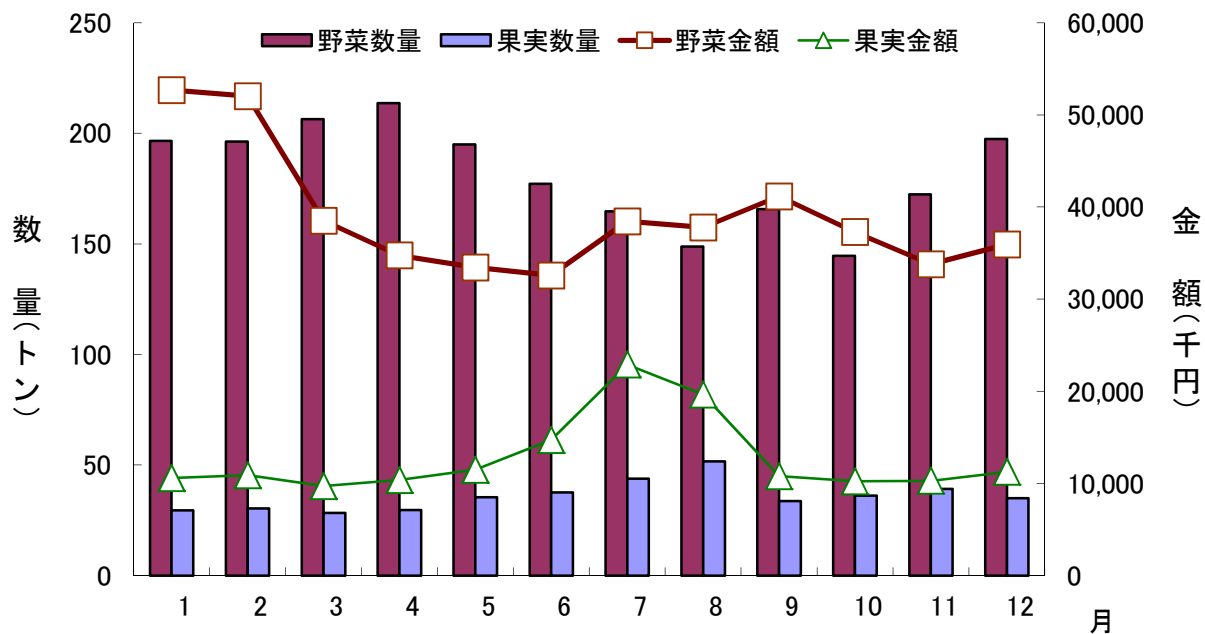
Ⅱ-1 年間取扱高の推移



II-2 月別取扱数量及び平均単価の推移



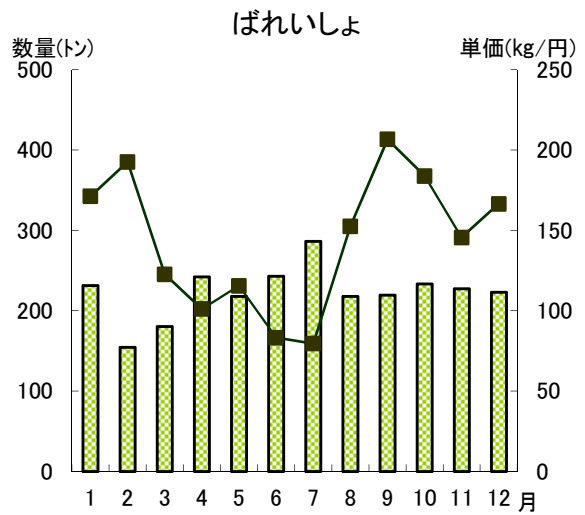
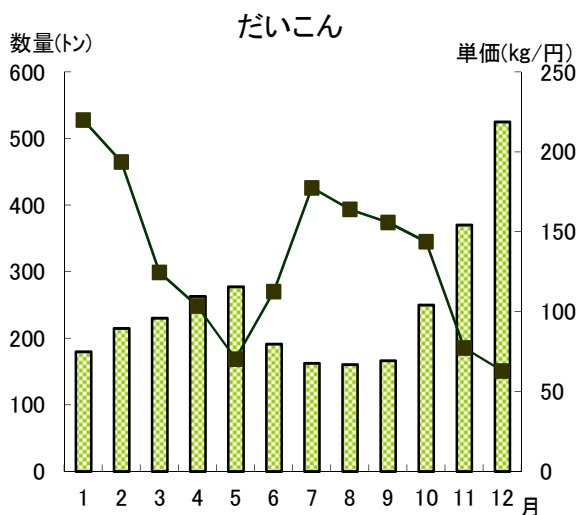
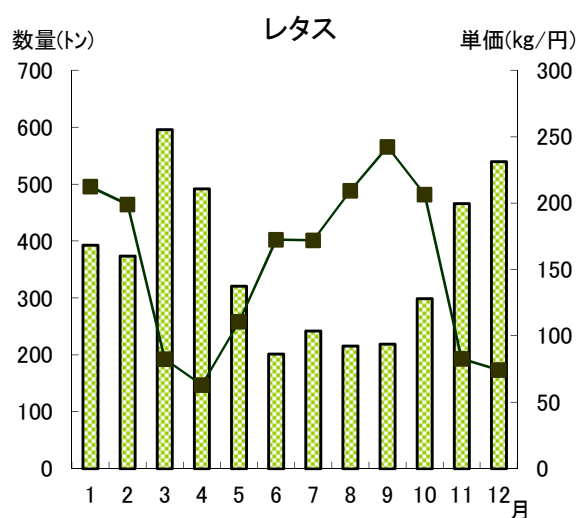
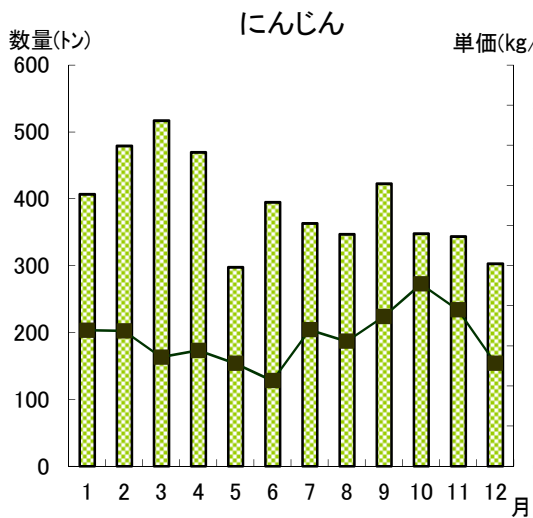
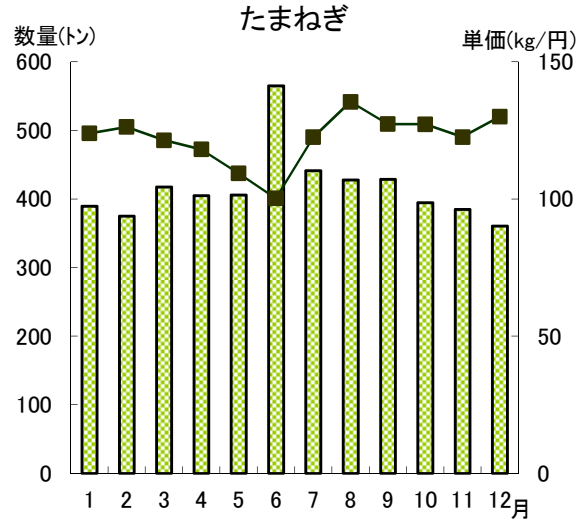
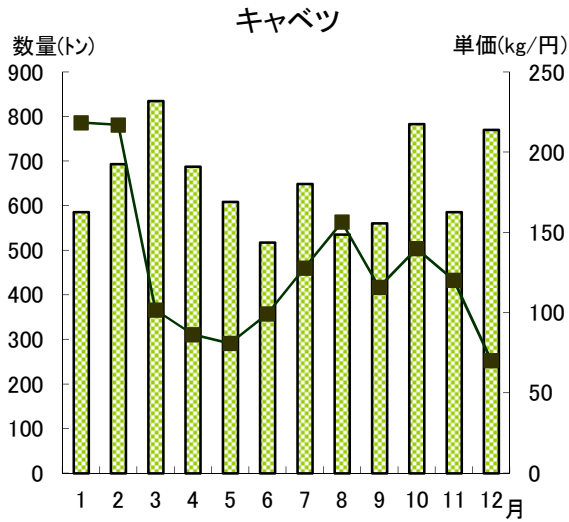
II-3 月別1日取扱数量及び金額の推移



Ⅱ-4 野菜の品目別取扱数量及び単価の推移(その1)

■ 数量

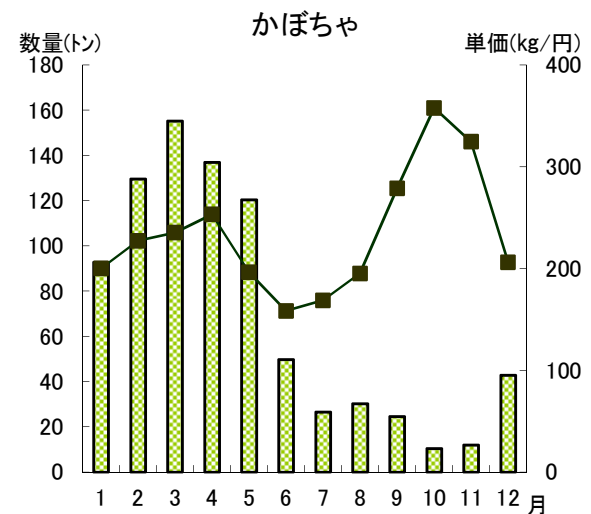
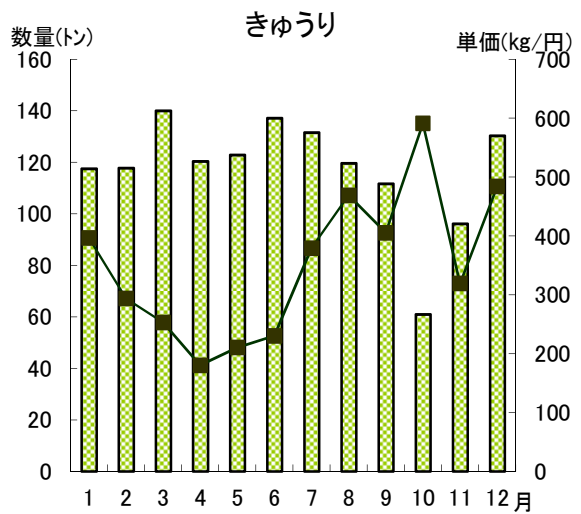
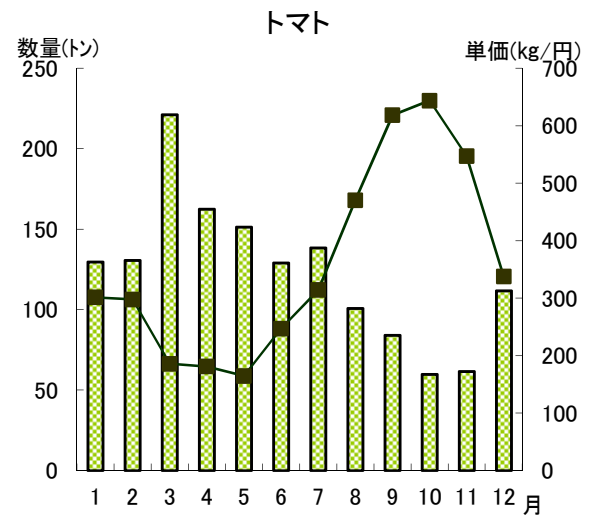
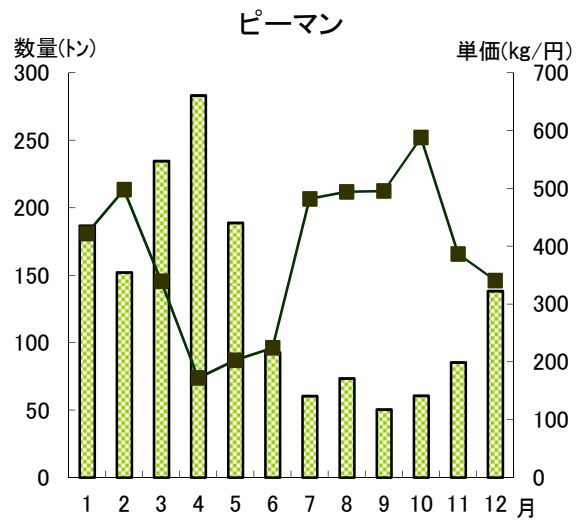
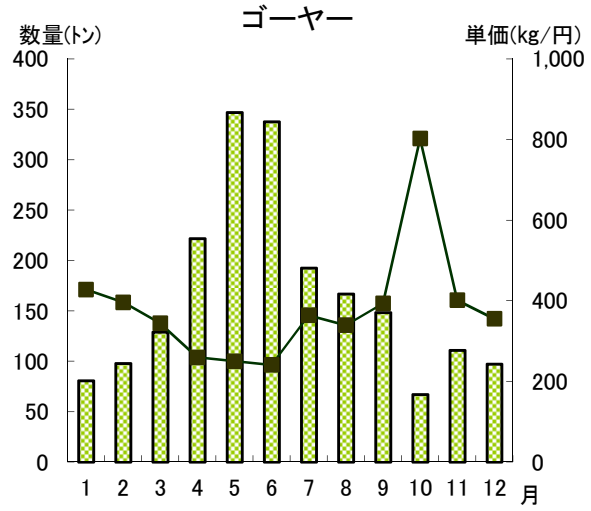
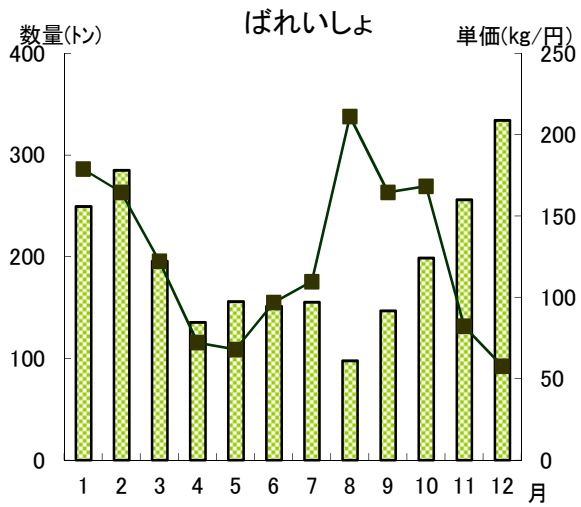
◆ 単価



Ⅱ-4 野菜の品目別取扱数量及び単価の推移(その2)

■ 数量

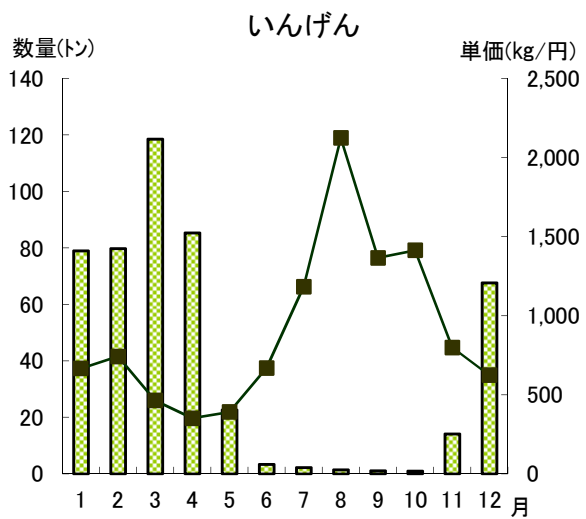
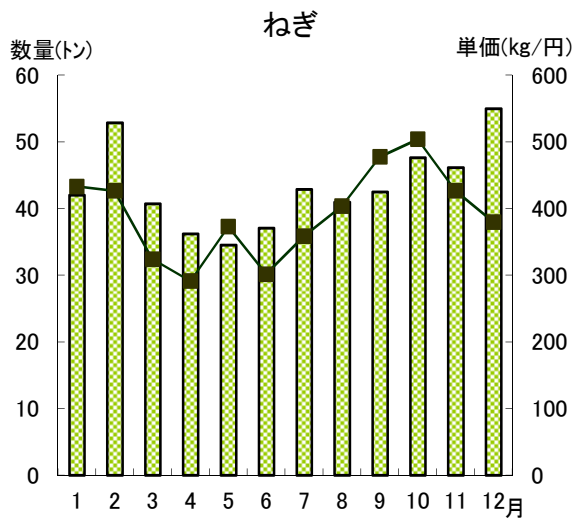
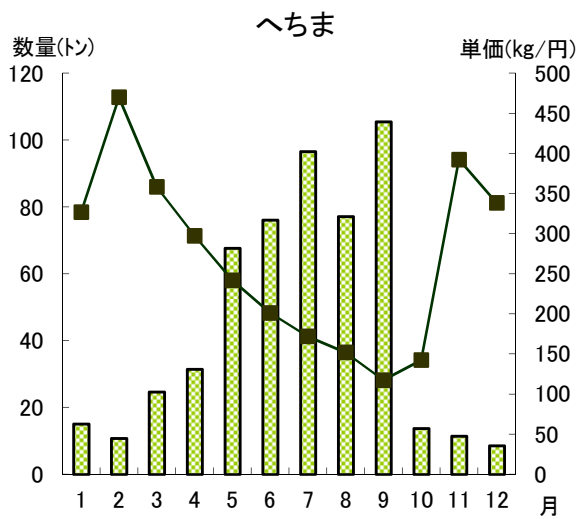
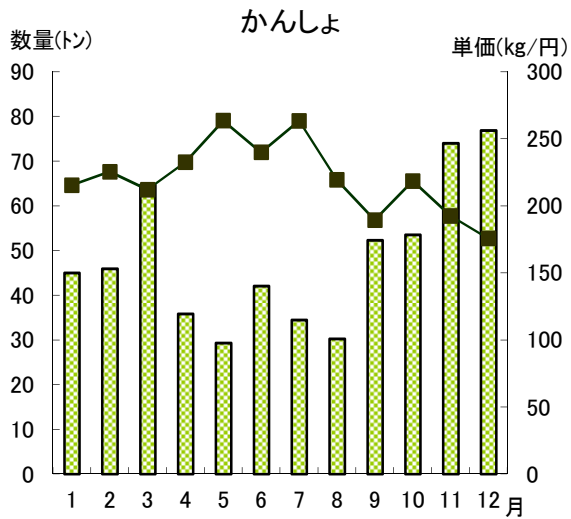
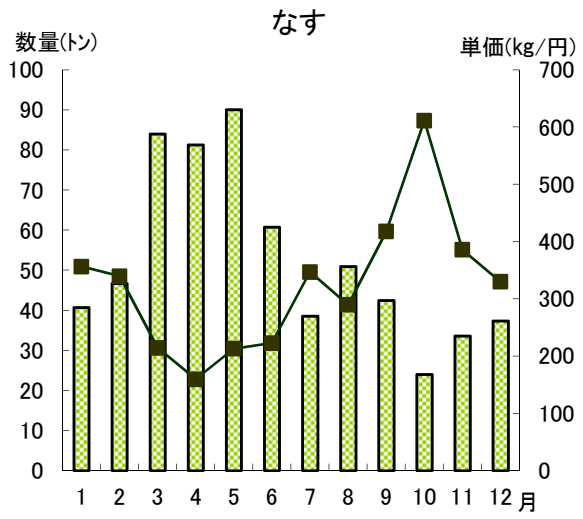
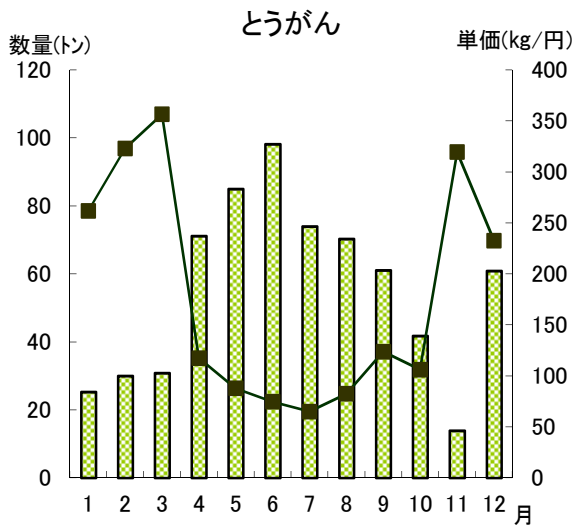
—●— 単価



Ⅱ-4 野菜の品目別取扱数量及び単価の推移(その3)

■ 数量

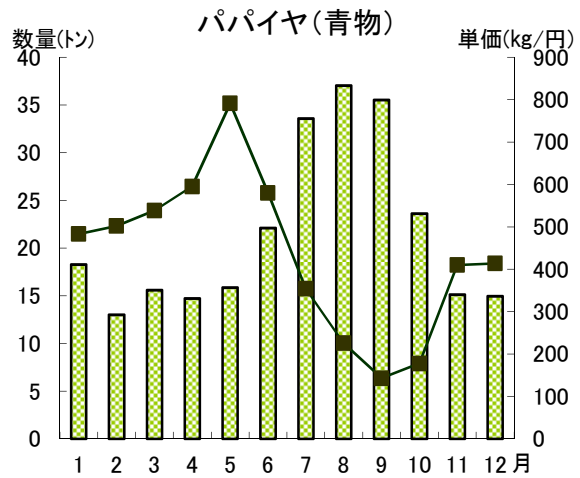
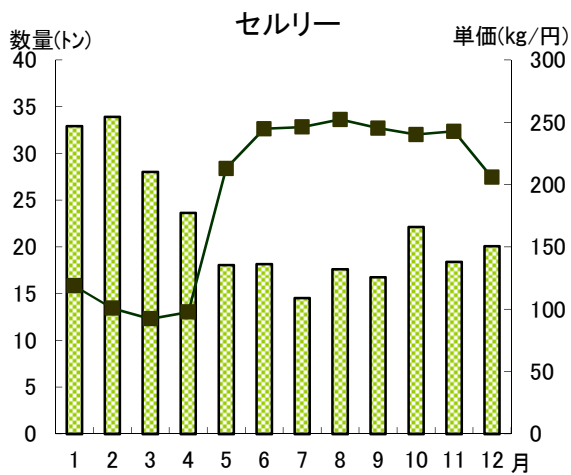
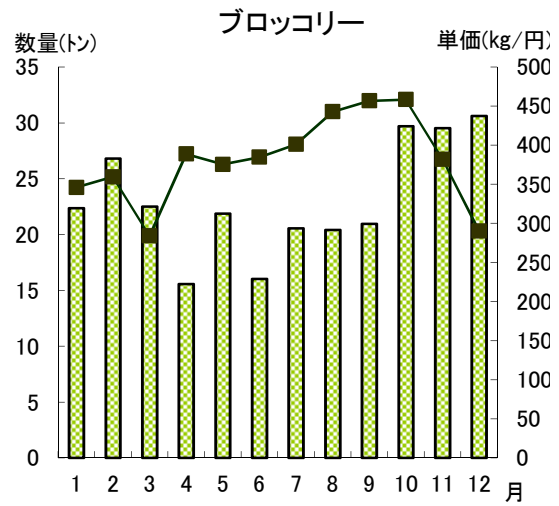
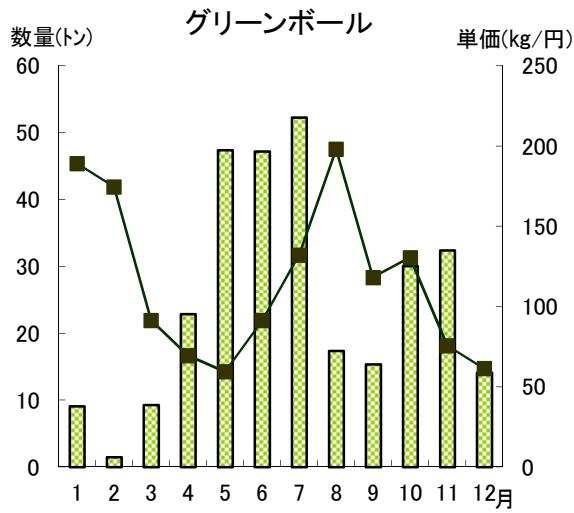
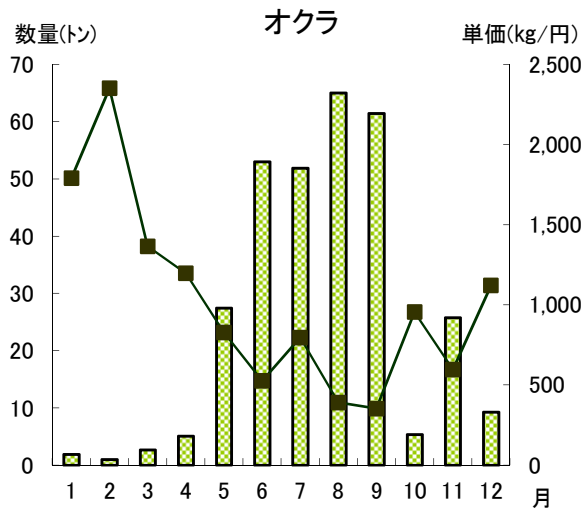
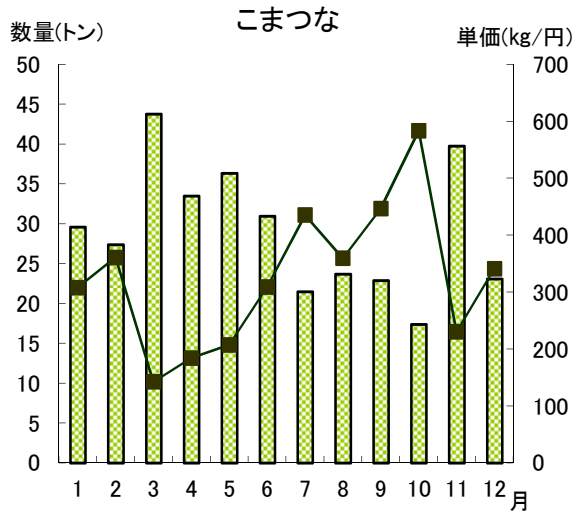
◆ 単価



Ⅱ-4 野菜の品目別取扱数量及び単価の推移(その4)

■ 数量

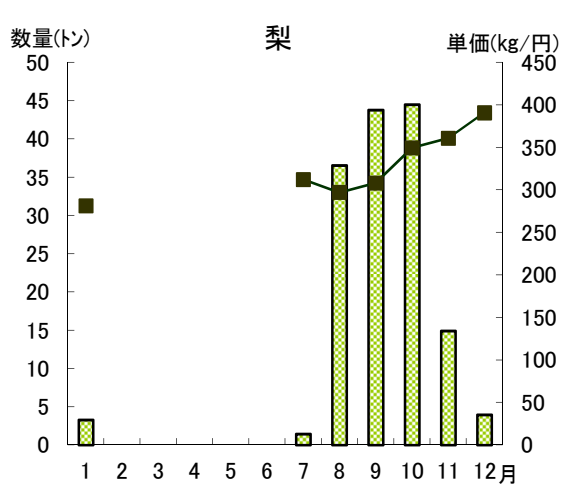
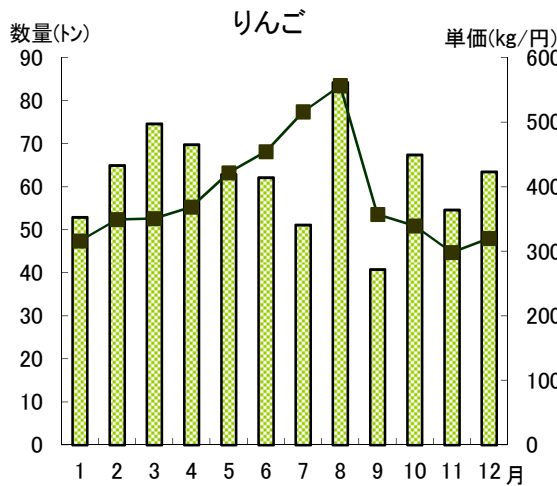
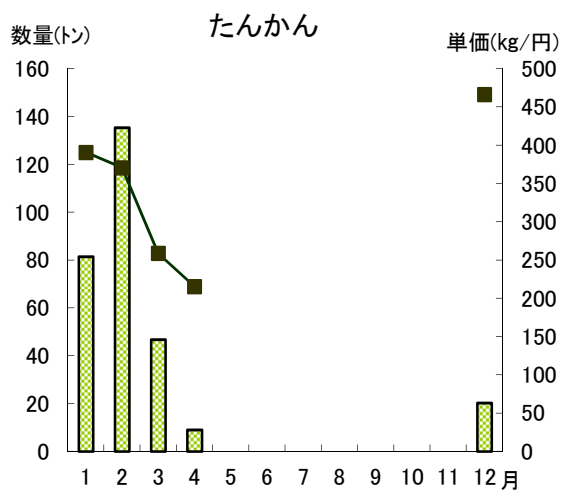
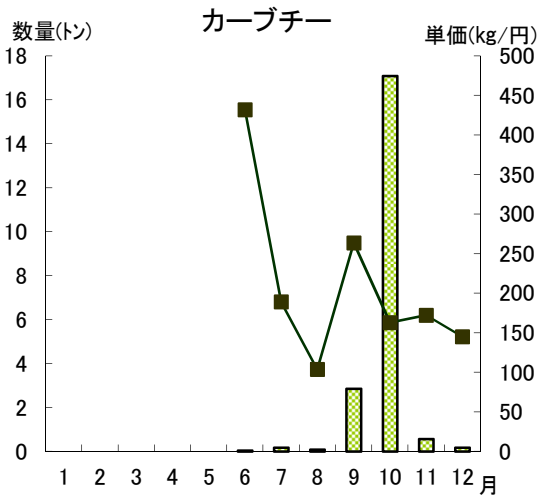
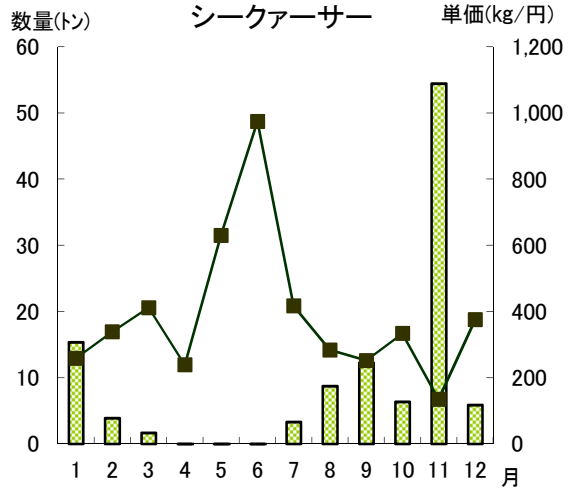
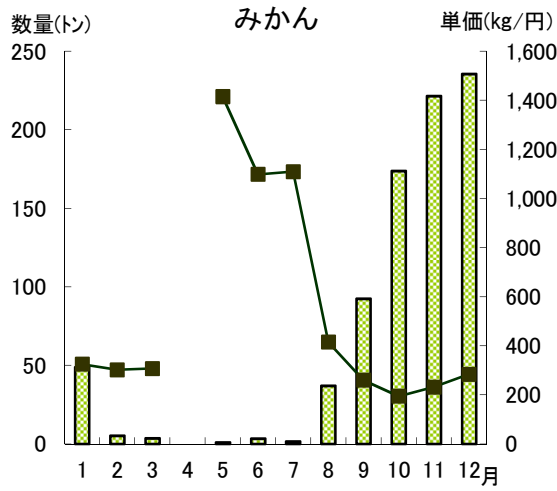
—●— 単価



Ⅱ-5 果実の品目別取扱数量及び単価の推移(その1)

■ 数量

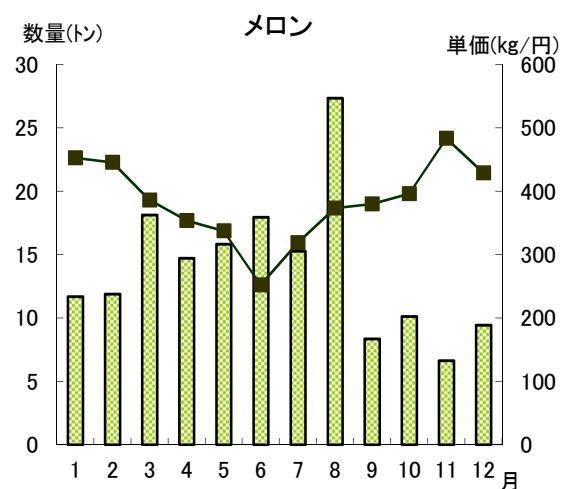
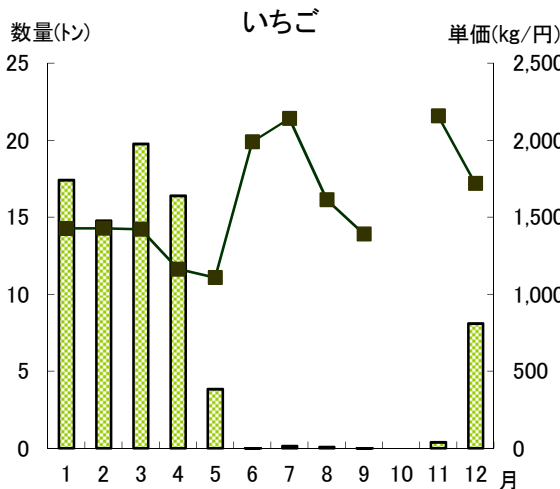
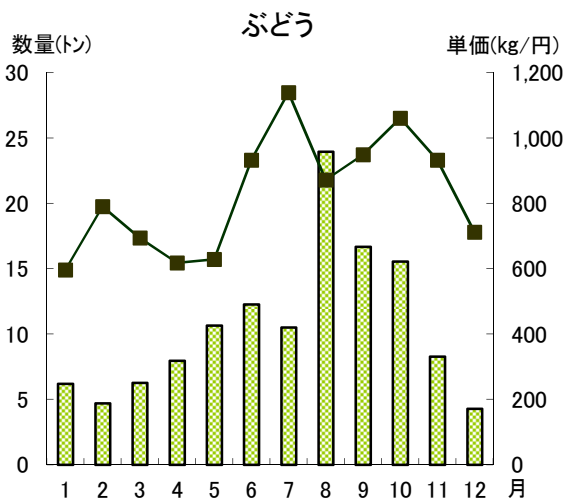
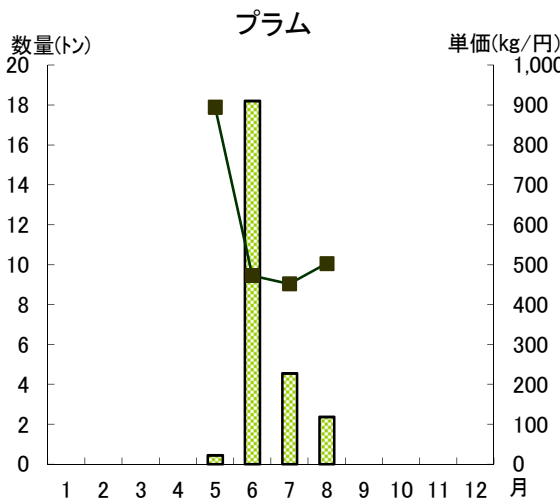
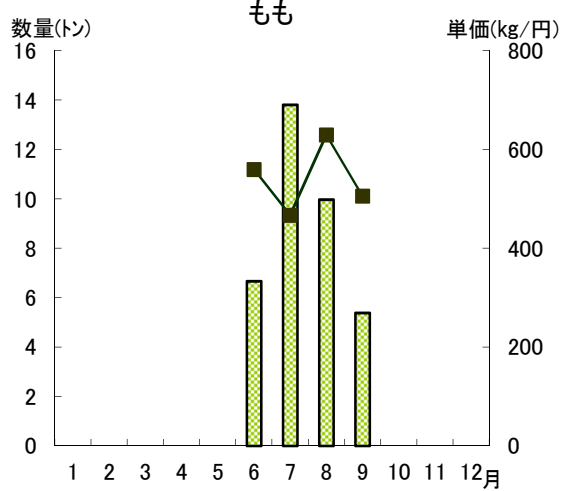
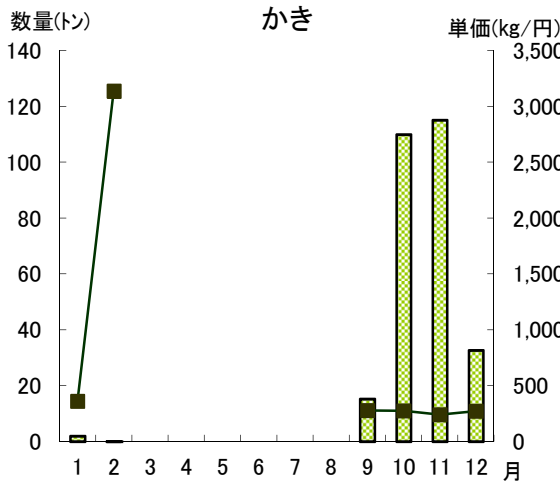
—◆— 単価



Ⅱ-5 果実の品目別取扱数量及び単価の推移(その2)

■ 数量

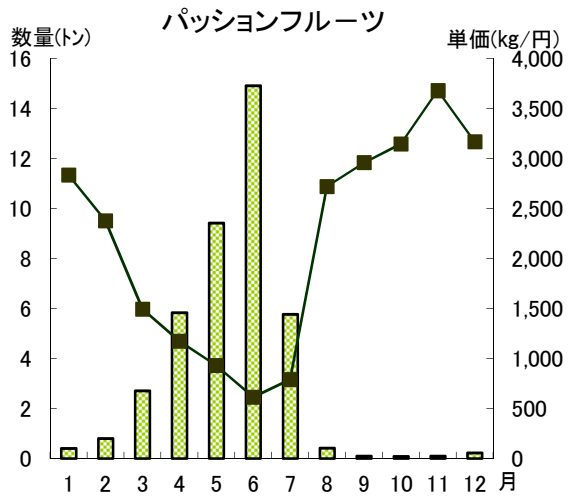
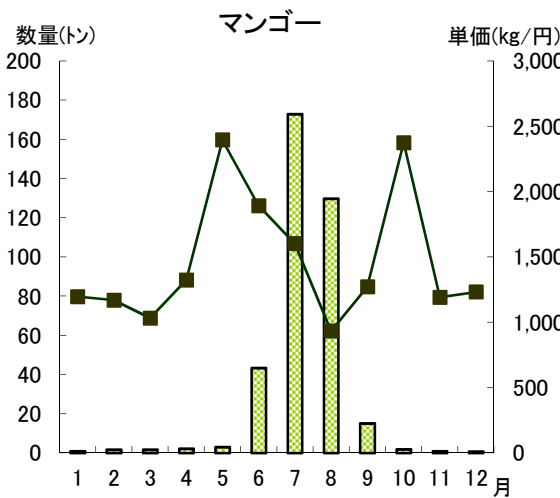
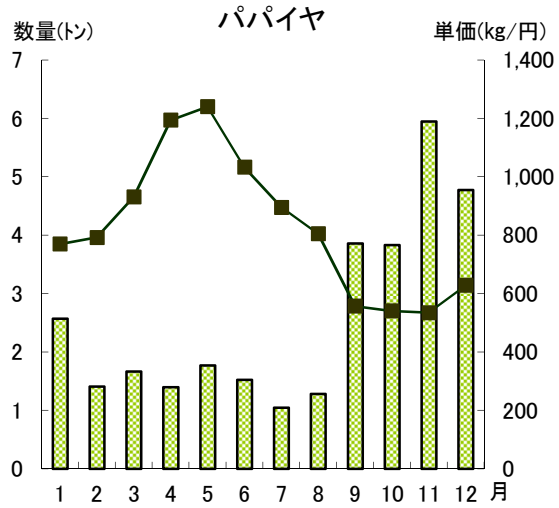
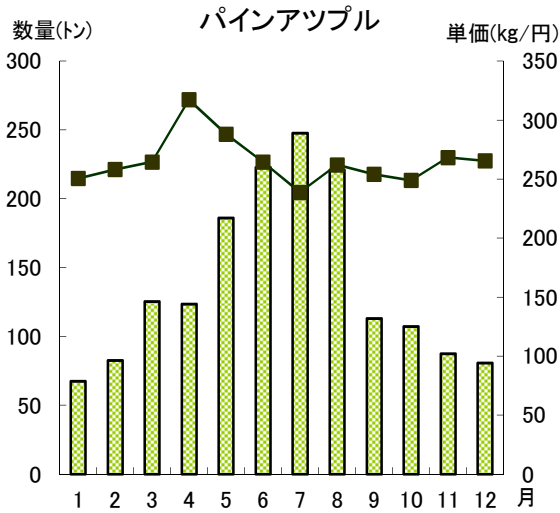
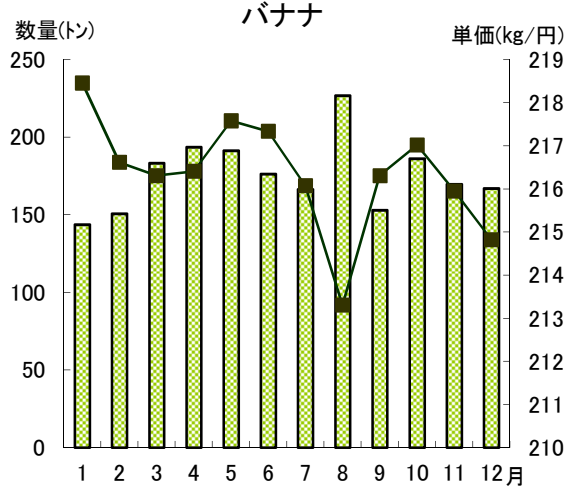
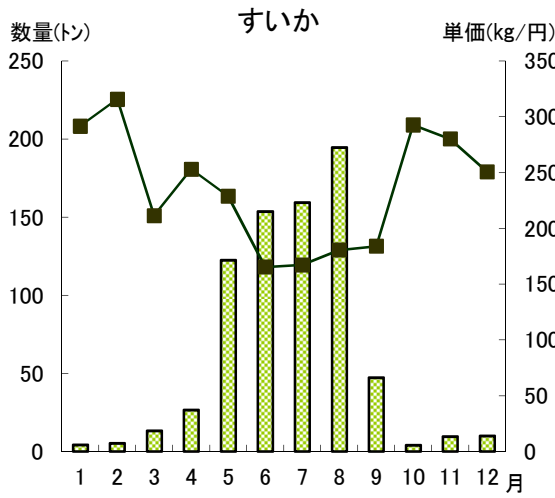
—●— 単価



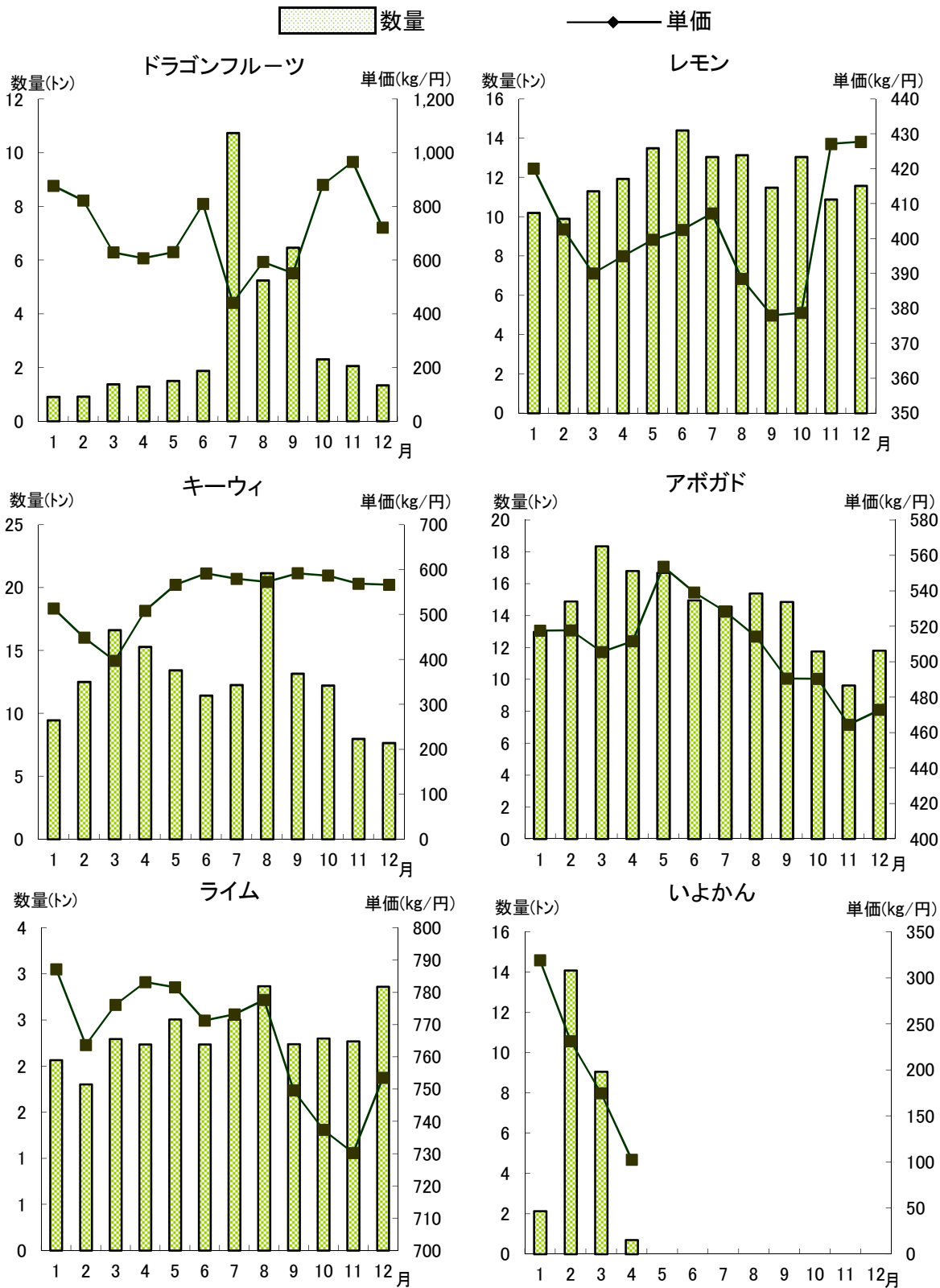
Ⅱ-5 果実の品目別取扱数量及び単価の推移(その3)

■ 数量

—●— 単価



Ⅱ-5 果実の品目別取扱数量及び単価の推移(その4)



II-6 種類別県内・県外・外国産別取扱数量及び金額(月別)

上段:数量(kg)、中段:金額(円)、下段:単価(円/kg)

種類	地域	1月	2月	3月	4月	5月	6月	7月	8月	9月	10月	11月	12月	総計
野菜	県内	2,034,193	2,332,176	3,365,865	2,951,371	2,107,215	1,090,167	730,244	701,274	664,885	301,983	717,414	1,627,024	18,623,811
		646,840,716	719,441,775	662,264,902	511,486,452	423,762,803	281,935,548	289,891,153	241,093,707	220,740,052	161,395,533	225,618,066	436,743,142	4,821,213,849
		318	308	197	173	201	259	397	344	332	534	314	268	259
		1,408,512	1,263,709	1,038,641	1,199,435	1,713,621	2,583,054	2,599,298	2,132,091	2,263,859	2,688,714	2,611,929	2,416,611	23,919,474
	県外	306,098,424	269,421,698	172,051,275	170,096,660	233,357,427	394,255,179	504,079,955	513,676,094	535,749,070	627,178,954	427,901,714	302,636,566	4,456,503,016
		217	213	166	142	136	153	194	241	237	233	164	125	186
		292,898	328,017	341,126	335,899	274,083	223,789	294,740	438,729	386,134	333,935	290,865	298,877	3,839,092
	外国	48,098,341	51,885,506	51,537,726	48,160,207	45,045,218	40,365,532	51,701,712	76,782,916	66,812,730	68,949,186	56,068,416	51,206,467	656,613,957
		164	158	151	143	164	180	175	175	173	206	193	171	171
		3,735,603	3,923,902	4,745,632	4,486,705	4,094,919	3,897,010	3,624,282	3,272,094	3,314,878	3,324,632	3,620,208	4,342,512	46,382,377
	合計	1,001,037,481	1,040,748,979	885,853,903	729,743,319	702,165,448	716,556,259	845,672,820	831,552,717	823,301,852	857,523,673	709,588,196	790,586,175	9,934,330,822
		268	265	187	163	171	184	233	254	248	258	196	182	214
果実	県内	129,027	167,864	92,474	84,348	226,885	277,245	368,531	378,987	146,361	65,147	91,318	87,362	2,115,549
		53,515,969	70,140,616	40,096,737	45,615,817	77,829,689	150,705,152	330,511,829	189,542,376	60,091,212	24,444,709	25,377,285	45,717,779	1,113,589,170
		415	418	434	541	343	544	897	500	411	375	278	523	526
		149,620	148,044	188,182	148,648	108,703	182,614	230,357	249,237	184,597	409,343	417,446	366,988	2,783,779
	県外	70,003,349	67,435,911	82,768,492	64,546,302	45,628,964	72,271,067	75,413,195	107,743,958	63,436,489	116,029,798	108,402,540	120,024,307	993,704,372
		468	456	440	434	420	396	327	432	344	283	260	327	357
		280,600	291,883	371,568	390,624	408,897	368,904	364,889	508,349	343,296	355,370	315,556	314,379	4,314,315
	外国	77,506,668	80,101,790	100,336,131	107,500,408	117,489,020	101,187,087	97,852,872	134,837,625	92,136,888	95,128,388	82,329,088	82,058,831	1,168,464,796
		276	274	270	275	287	274	268	265	268	268	261	261	271
		559,247	607,791	652,224	623,620	744,485	828,763	963,777	1,136,573	674,254	829,860	824,320	768,729	9,213,643
	合計	201,025,986	217,678,317	223,201,360	217,662,527	240,947,673	324,163,306	503,777,896	432,123,959	215,664,589	235,602,895	216,108,913	247,800,917	3,275,758,338
		359	358	342	349	324	391	523	380	320	284	262	322	356
総計	県内	2,163,220	2,500,040	3,458,339	3,035,719	2,334,100	1,367,412	1,098,775	1,080,261	811,246	367,130	808,732	1,714,386	20,739,360
		700,356,685	789,582,391	702,361,639	557,102,269	501,592,492	432,640,700	620,402,982	430,636,083	280,831,264	185,840,242	250,995,351	482,460,921	5,934,803,019
		324	316	203	184	215	316	565	399	346	506	310	281	286
		1,558,132	1,411,753	1,226,823	1,348,083	1,822,324	2,765,668	2,829,655	2,381,328	2,448,456	3,098,057	3,029,375	2,783,599	26,703,253
	県外	376,101,773	336,857,609	254,819,767	234,642,962	278,986,391	466,526,246	579,493,150	621,420,052	599,185,559	743,208,752	536,304,254	422,660,873	5,450,207,388
		241	239	208	174	153	169	205	261	245	240	177	152	204
		573,498	619,900	712,694	726,523	682,980	592,693	659,629	947,078	729,430	689,305	606,421	613,256	8,153,407
	外国	125,605,009	131,987,296	151,873,857	155,660,615	162,534,238	141,552,619	149,554,584	211,620,541	158,949,618	164,077,574	138,397,504	133,265,298	1,825,078,753
		219	213	213	214	238	239	227	223	218	238	228	217	224
		4,294,850	4,531,693	5,397,856	5,110,325	4,839,404	4,725,773	4,588,059	4,408,667	3,989,132	4,154,492	4,444,528	5,111,241	55,596,020
	合計	1,202,063,467	1,258,427,296	1,109,055,263	947,405,846	943,113,121	1,040,719,565	1,349,450,716	1,263,676,676	1,038,966,441	1,093,126,568	925,697,109	1,038,387,092	13,210,089,160
		280	278	205	185	195	220	294	287	260	263	208	203	238

Ⅱ-7 種類別県内・県外産別取扱数量及び金額の推移

上段：数量(t)、中段：金額(千円)、下段：単価(円/kg)

年	野 菜					果 実					総 計				
	県内	比率	県外	比率	合計	県内	比率	県外	比率	合計	県内	比率	県外	比率	合計
21	20,664	38%	34,025	62%	54,689	3,755	24%	11,692	76%	15,447	24,419	35%	45,717	65%	70,136
	4,309,301	46%	5,002,649	54%	9,311,951	1,455,130	36%	2,565,051	64%	4,020,181	5,764,431	43%	7,567,701	57%	13,332,131
	209		147		170	388		219		260	236		166		190
22	19,329	37%	32,344	63%	51,673	2,868	23%	9,479	77%	12,347	22,197	35%	41,823	65%	64,020
	4,515,765	45%	5,535,373	55%	10,051,138	1,321,403	37%	2,273,506	63%	3,594,909	5,837,168	43%	7,808,878	57%	13,646,047
	234		171		195	461		240		291	263		187		213
23	17,660	35%	33,105	65%	50,765	2,164	18%	9,873	82%	12,036	19,824	45%	42,977	55%	62,802
	4,215,832	44%	5,297,697	56%	9,513,528	1,111,799	32%	2,358,382	68%	3,470,181	5,327,631	48%	7,656,078	52%	12,983,709
	239		160		187	514		239		288	269		178		207
24	17,798	33%	35,468	67%	53,266	1,693	15%	9,464	85%	11,157	19,491	30%	44,932	70%	64,423
	4,662,766	47%	5,323,343	53%	9,986,108	1,052,381	32%	2,273,981	68%	3,326,362	5,715,147	43%	7,597,323	57%	13,312,470
	262		150		187	622		240		298	293		169		207
25	20,486	40%	31,098	60%	51,584	1,950	18%	8,810	82%	10,760	22,436	36%	39,908	64%	62,344
	4,714,642	48%	5,108,601	52%	9,823,243	1,114,690	34%	2,180,171	66%	3,294,861	5,829,332	44%	7,288,772	56%	13,118,104
	230		164		190	572		247		306	260		183		210
26	20,465	40%	30,942	60%	51,408	1,967	18%	9,048	82%	11,015	22,432	36%	39,991	64%	62,423
	4,600,300	48%	4,945,452	52%	9,545,752	1,074,841	32%	2,334,098	68%	3,408,939	5,675,142	44%	7,279,550	56%	12,954,691
	225		160		186	547		258		309	253		182		208
27	20,741	41%	29,476	59%	50,216	2,291	21%	8,810	79%	11,102	23,032	38%	38,286	62%	61,318
	5,071,778	49%	5,339,286	51%	10,411,064	1,185,042	32%	2,520,933	68%	3,705,975	6,256,820	44%	7,860,219	56%	14,117,039
	245		181		207	517		286		334	272		205		230
28	18,657	41%	27,096	59%	45,752	2,277	23%	7,791	77%	10,067	20,933	38%	34,886	62%	55,820
	4,910,126	48%	5,410,155	52%	10,320,281	1,153,266	33%	2,368,264	67%	3,521,530	6,063,392	44%	7,778,418	56%	13,841,810
	263		200		226	507		304		350	290		223		248
29	19,232	40%	28,350	60%	47,582	2,683	25%	7,894	75%	10,578	21,915	38%	36,244	62%	58,159
	4,781,860	49%	4,879,047	51%	9,660,907	1,219,124	35%	2,235,786	65%	3,454,910	6,000,984	46%	7,114,833	54%	13,115,817
	249		172		203	454		283		327	274		196		226
30	18,624	40%	27,759	60%	46,382	2,116	23%	7,098	77%	9,214	20,739	37%	34,857	63%	55,596
	4,821,214	49%	5,113,117	51%	9,934,331	1,113,589	34%	2,162,169	66%	3,275,758	5,934,803	45%	7,275,286	55%	13,210,089
	259		184		214	526		305		356	286		209		238

Ⅱ-8 野菜の品目別品名別取扱数量及び金額(月別)

上段:数量(kg)、中段:金額(円)、下段:単価(円/kg)

品目	品名	1月	2月	3月	4月	5月	6月	7月	8月	9月	10月	11月	12月	総計
だいこん	紅心大根	397	188	381	200	230	250	240	420	274	300	250	850	3,980
		152,582	84,456	147,603	86,400	99,360	108,000	103,680	181,440	130,054	129,600	108,000	200,902	1,532,077
	青首大根	384	449	387	432	432	432	432	432	475	432	432	236	385
		176,953	214,416	229,839	262,712	276,649	191,145	162,145	160,247	166,165	249,857	370,064	524,333	2,984,525
	島大根	220	194	124	103	70	112	177	163	155	143	77	63	119
		1,409	467	8	20	640						21	40	2,605
	二十日大根	147	134	162	59	5						54	76	107
		224			160									46
	その他大根	243			497								479	363
		996			30									1,026
かぶ	かぶ	152			29									149
		725	901	1,258	436	113	95	108	80	101	112	1,277	3,713	8,919
	赤かぶ	237,673	327,574	436,885	127,589	47,691	39,624	43,090	31,968	41,764	45,553	246,255	605,030	2,230,696
		328	364	347	293	422	417	399	400	414	407	193	163	250
	にんじん	59	162	464	68		57		150	70	50	87	189	1,356
		22,323	63,373	166,968	18,609		12,776		51,840	25,693	17,280	39,744	72,597	491,203
	金時人参	378	391	360	274		224		346	367	346	457	384	362
		94	46	463	544	120								150
	人参	36,158	22,961	166,937	109,502	16,167							29,160	380,885
		385	499	361	201	135								194
	島人参	379,227	457,185	494,326	449,177	287,707	386,449	357,921	340,237	417,007	343,650	339,710	291,800	4,544,396
		59,436,771	73,333,877	67,352,122	63,948,147	36,532,999	39,152,626	59,792,162	51,226,068	75,662,779	74,759,182	64,156,714	33,335,107	698,688,554
	葉付き人参	157	160	136	142	127	101	167	151	181	218	189	114	154
		18,114	11,310	1,487	287	288					157	3,142	9,333	44,118
	ごぼう	7,627,495	5,896,520	730,220	121,836	75,028					93,484	2,041,922	5,186,514	21,773,019
		421	521	491	425	261					595	650	556	494
	たけのこ	9,676	10,678	20,863	19,502	9,699	8,296	5,584	6,975	5,507	4,074	908	1,475	103,237
		1,821,080	1,569,618	2,028,483	3,492,397	1,494,353	2,872,886	1,958,094	2,825,172	3,175,686	4,152,330	712,692	306,018	26,408,809
	れんこん	188	147	97	179	154	346	351	405	577	1,019	785	207	256
		20,536	19,989	20,975	24,379	15,036	17,535	14,934	33,910	16,591	24,343	20,840	28,160	257,228
	うこん	4,593,225	4,479,256	4,693,237	5,662,624	3,435,159	4,199,857	3,502,635	8,487,008	3,749,162	5,580,437	4,778,590	6,357,912	59,519,102
		224	224	224	232	228	240	235	250	226	229	229	226	231
	れんこん	2	70	53										125
			3,186	54,821	50,123									
	ウコン	1,593	783	946										865
		518	332	112	124	24	20	106	435	672	346	688	1,451	4,828
	れんこん	228,204	156,168	55,136	54,373	23,328	5,400	65,772	154,872	155,780	114,156	186,408	344,088	1,543,685
		441	470	492	438	972	270	620	356	232	330	271	237	320
	ウコン	100	35	50	160						10	10	20	385
		15,131	4,190	12,744	21,384						2,160	2,160	6,480	64,249
		151	120	255	134					216	216	324	167	

上段:数量(kg)、中段:金額(円)、下段:単価(円/kg)

品目	品名	1月	2月	3月	4月	5月	6月	7月	8月	9月	10月	11月	12月	総計
にら	ニラ	7,936	8,484	10,793	10,541	11,916	11,401	11,441	10,798	9,448	8,587	9,974	10,015	121,334
		11,502,736	9,306,307	5,103,922	3,710,825	3,205,174	4,449,089	8,781,084	8,659,457	7,071,683	12,244,026	8,209,720	8,185,618	90,429,641
		1,449	1,097	473	352	269	390	768	802	748	1,426	823	817	745
花ニラ	花ニラ			19	31	12	1							63
				8,532	40,068	14,861	1,404						486	65,351
				449	1,293	1,238	1,404							
セルリー	セルリー	32,915	33,835	28,026	23,643	18,058	14,936	13,432	17,616	16,599	21,691	17,273	18,852	256,876
		3,909,540	3,410,659	2,586,259	2,309,915	3,844,530	3,642,278	3,291,635	4,442,797	4,039,146	5,172,875	4,207,939	3,965,418	44,822,991
		119	101	92	98	213	244	245	252	243	238	244	210	174
ミニセルリー	ミニセルリー		75				3,215	1,086		150	450	1,125	1,225	7,326
			8,100				798,714	281,556		68,040	142,668	257,472	165,942	1,722,492
			108				248	259		454	317	229	135	235
アスパラガス	アスパラガス	20	48	71	97	197	140	332	220	178	92	127	120	1,642
		36,764	63,580	86,328	160,596	275,357	219,548	317,185	190,296	309,690	145,876	129,136	154,526	2,088,882
		1,838	1,325	1,216	1,656	1,398	1,568	955	865	1,740	1,586	1,017	1,288	1,272
カリフラワー	カリフラワー	17,732	14,012	9,560	3,410	3,055	1,568	1,165	983	338	3,506	5,009	6,681	67,019
		4,462,703	3,903,249	2,010,285	989,663	855,522	764,856	767,772	663,336	228,312	805,410	1,143,979	1,611,015	18,206,102
		252	279	210	290	280	488	659	675	675	230	228	241	272
ブロッコリー	ブロッコリー	22,367	26,801	22,491	15,556	21,870	16,014	20,550	20,410	20,948	29,712	29,522	30,605	276,846
		7,738,263	9,632,889	6,385,274	6,048,870	8,209,383	6,159,933	8,242,388	9,039,427	9,569,199	13,621,727	11,275,265	8,880,641	104,803,259
		346	359	284	389	375	385	401	443	457	458	382	290	379
レタス	レタス	392,688	373,610	596,000	492,122	320,980	201,470	242,025	215,660	218,680	298,632	465,990	539,462	4,357,319
		83,392,794	74,329,023	49,145,758	30,929,822	35,479,014	34,742,106	41,612,657	45,150,913	53,007,077	61,641,821	38,533,392	40,044,787	588,009,164
		212	199	82	63	111	172	172	209	242	206	83	74	135
サニーレタス	サニーレタス	15,592	12,959	16,608	16,126	16,144	15,187	14,893	15,963	17,500	14,027	16,009	21,871	192,879
		9,057,594	7,762,247	3,285,741	1,871,408	3,652,834	6,057,548	7,242,381	6,968,391	10,554,168	7,272,816	3,777,777	3,501,192	71,004,097
		581	599	198	116	226	399	486	437	603	518	236	160	368
その他レタス	エンダイブ	6	31	64	12	6	15	24	3	2	-2			161
		10,584	72,879	119,377	11,232	8,640	17,615	45,258	1,728	2,700	-2,700			287,313
		1,764	2,351	1,865	936	1,440	1,174	1,886	576	1,350	1,350			1,785
リーフレタス	リーフレタス	11,257	9,542	11,746	10,523	12,772	13,047	12,916	13,692	11,940	11,694	13,848	14,619	147,596
		5,325,918	4,652,483	1,961,953	1,236,042	2,634,114	3,781,247	5,962,637	6,030,458	7,144,961	4,338,365	2,670,360	2,072,802	47,811,340
		473	488	167	117	206	290	462	440	598	371	193	142	324
コスレタス(H30.4.2からロイヤルレタス)	コスレタス(H30.4.2からロイヤルレタス)	781	105	238	2,216	2,283	2,600	2,651	3,428	3,009	2,997	3,071	3,372	26,751
		212,354	25,964	16,146	242,713	784,485	872,424	933,460	1,839,200	1,688,385	1,794,915	1,505,213	238,833	10,154,092
		272	247	68	110	344	336	352	537	561	599	490	71	380
サラダ菜	サラダ菜	1,949	1,685	2,322	1,703	1,435	1,375	968	1,325	1,239	966	1,502	1,596	18,065
		938,195	698,134	760,531	454,998	425,563	386,640	336,879	401,625	427,977	473,851	502,767	382,785	6,189,945
		481	414	328	267	297	281	348	303	345	491	335	240	343
パセリ	パセリ	427	446	454	492	489	520	553	644	570	532	517	943	6,587
		1,073,812	525,897	434,183	284,644	832,053	1,040,033	864,762	1,665,311	1,453,091	1,404,914	712,860	1,298,388	11,589,948
		2,515	1,179	956	579	1,702	2,000	1,564	2,586	2,549	2,641	1,379	1,377	1,760
えんさい	エンサイ		5	43	309	3,441	8,459	7,116	6,948	5,914	1,097	482	47	33,861
			2,268	7,290	126,878	828,219	1,668,509	1,823,290	1,342,305	1,447,606	513,330	131,064	5,400	7,896,159
			454	170	411	241	197	256	193	245	468	272	115	233
ちんげんさい	かぶチンゲンサイ	10,989	11,483	13,490	11,825	9,296	11,514	6,335	7,920	9,829	2,540	7,085	11,045	113,351
		3,366,996	4,189,085	3,222,781	2,991,728	3,036,816	3,211,421	3,883,973	4,725,034	4,986,825	1,955,056	2,517,608	3,215,080	41,302,403
		306	365	239	253	327	279	613	597	507	770	355	291	364

上段:数量(kg)、中段:金額(円)、下段:単価(円/kg)

品目	品名	1月	2月	3月	4月	5月	6月	7月	8月	9月	10月	11月	12月	総計	
	チンゲンサイ	3,128	4,387	2,963	2,700	4,216	3,484	2,814	2,728	3,128	3,344	6,334	3,072	42,298	
		814,254	1,299,439	818,236	701,363	939,613	1,261,685	1,231,779	1,091,401	1,390,347	2,105,254	2,018,143	990,867	14,662,381	
		260	296	276	260	223	362	438	400	444	630	319	323	347	
	パクチョイ	4												4	
		173												173	
		43												43	
葉だいこん	葉大根	1,390	298	508	1,255	419	191	117	481	258	195	1,110	947	7,169	
		403,261	123,768	145,195	258,466	75,492	49,518	21,513	88,429	65,998	81,540	295,104	244,664	1,852,948	
		290	415	286	206	180	259	184	184	256	418	266	258	258	
クレソン	クレソン	2,675	2,630	2,728	1,781	710	168	158	222	198	598	1,532	1,733	15,133	
		1,146,096	1,054,313	755,299	538,526	268,748	67,548	70,864	82,350	87,696	254,287	603,472	633,486	5,562,685	
		428	401	277	302	379	402	449	371	443	425	394	366	368	
葉ニンニク	葉ニンニク	1,682	1,698	923	21	27						612	1,744	6,707	
		1,927,527	1,675,147	613,843	7,398	8,024						451,074	1,105,991	5,789,004	
		1,146	987	665	352	297						737	634	863	
よもぎ	ヨモギ	3,225	3,210	4,451	3,870	4,135	3,452	2,527	3,351	2,733	1,098	2,057	1,830	35,939	
		1,351,957	1,202,295	726,977	739,018	446,909	751,315	1,105,621	1,429,159	1,089,897	1,388,161	1,199,724	1,971,347	13,402,380	
		419	375	163	191	108	218	438	426	399	1,264	583	1,077	373	
にがな	ニガナ	749	806	609	631	744	431	214	126	163	194	421	351	5,439	
		307,646	287,959	228,746	233,286	229,670	295,707	307,788	187,963	203,936	296,969	321,320	222,492	3,123,482	
		411	357	376	370	309	686	1,438	1,492	1,251	1,531	763	634	574	
水前寺菜	水前寺菜	1,765	1,602	2,245	1,993	2,367	2,582	1,436	1,854	1,339	771	1,110	1,297	20,361	
		1,054,414	952,398	1,336,483	1,110,513	928,808	893,126	1,173,993	1,496,509	1,509,980	1,575,321	1,070,969	801,716	13,904,230	
		597	595	595	557	392	346	818	807	1,128	2,043	965	618	683	
その他の葉茎菜類	カズラ	116	48	169	94	194	1,469	591	1,191	1,495		441	95	5,903	
		28,561	14,235	33,616	19,317	42,930	322,500	118,713	249,296	304,452		83,484	13,079	1,230,183	
		246	297	199	206	221	220	201	209	204		189	138	208	
	コールラビ	22												22	
		4,320												4,320	
		196												196	
	セリ	5									1			6	
		14,040										1,539		15,579	
		2,808										1,539		2,597	
ツルムラサキ		42	28	34		7	266	308	552	723	204	244	77	2,485	
		9,039	3,359	6,258		1,296	55,161	72,149	139,801	177,692	77,360	75,567	23,296	640,978	
		215	120	184		185	207	234	253	246	379	310	303	258	
ニンニクの芽		198	147	208	185	182	183	195	222	192	329	178	154	2,373	
		207,360	153,792	217,728	191,808	187,704	189,907	203,904	231,552	196,711	345,600	184,442	164,160	2,474,668	
		1,047	1,046	1,047	1,037	1,031	1,038	1,046	1,043	1,025	1,050	1,036	1,066	1,043	
フェンネル		39	41	109	16							4	5	214	
		10,055	8,986	30,629	4,698							2,106	1,620	58,094	
		258	219	281	294							527	324	271	
フダンソウ		429	401	445	73	135	25						23	1,531	
		79,763	57,230	42,401	34,484	54,444	5,292							12,960	286,574
		186	143	95	472	403	212							563	187
ペカナ		2,413	2,707	3,873	2,937	3,643	1,508	988	1,076	1,766	747	3,633	1,677	26,968	
		765,973	934,837	595,299	735,200	620,629	572,960	404,504	450,890	842,247	321,175	917,782	603,125	7,764,621	
		317	345	154	250	170	380	409	419	477	430	253	360	288	

上段:数量(kg)、中段:金額(円)、下段:単価(円/kg)

品目	品名	1月	2月	3月	4月	5月	6月	7月	8月	9月	10月	11月	12月	総計
	芽キャベツ									994				994
	その他菜類	1,021	366	357	196	332	233	206	4,091	80	55	152	192	7,281
		870,960	602,398	517,378	279,158	296,437	237,818	209,771	3,724,676	142,194	126,352	182,892	240,540	7,430,574
		853	1,646	1,449	1,424	893	1,021	1,018	910	1,777	2,297	1,203	1,253	1,021
	その他葉茎菜類	3,485	3,269	4,001	174	5,306	8,570	28	46	3,104	3,396	2,116	105	33,600
		864,263	884,305	709,339	99,134	919,965	1,004,690	72,576	102,272	289,802	124,130	95,817	93,187	5,259,480
		248	271	177	570	173	117	2,592	2,223	93	37	45	887	157
	豆苗	1,130	1,644	1,754	1,550	1,500	2,020	2,100	2,082	2,108	2,984	2,476	2,160	23,508
		480,230	702,054	744,626	658,718	637,470	858,463	892,459	884,808	959,604	1,204,679	1,052,254	917,959	9,993,324
		425	427	425	425	425	425	425	425	455	404	425	425	425
	リーキ	70	155	235	207	155								822
		14,538	33,162	45,246	33,557	22,239								148,742
		208	214	193	162	143								181
	サンチェ				194	253	280	291	249	201	351	276	151	2,246
					219,348	201,624	213,732	288,468	458,406	427,896	347,347	214,035	194,357	2,565,213
					1,131	797	763	991	1,841	2,129	990	775	1,287	1,142
	トレビス				330	552	548	593	490	539	738	600	399	4,789
					196,560	326,538	248,994	383,670	311,688	371,952	482,274	362,232	230,580	2,914,488
					596	592	454	647	636	690	653	604	578	609
きゅうり	短形きゅうり	111,948	109,476	132,293	106,497	102,904	88,233	87,759	77,485	82,246	27,138	65,139	125,955	1,117,073
		43,794,659	30,774,845	32,554,959	18,434,480	20,498,689	18,635,520	31,776,283	36,283,072	32,278,578	15,917,777	19,889,510	61,614,340	362,452,712
		391	281	246	173	199	211	362	468	392	587	305	489	324
	長形きゅうり	5,550	8,330	7,815	13,910	20,015	48,925	43,859	42,167	29,460	33,900	31,060	4,340	289,331
		2,793,096	3,822,120	2,896,538	3,258,004	5,352,297	12,930,874	18,151,833	19,836,707	13,013,957	20,158,233	10,803,726	1,446,735	114,464,120
		503	459	371	234	267	264	414	470	442	595	348	333	396
かぼちゃ	えびすかぼちゃ	90,830	127,316	151,509	134,584	118,221	47,529	22,340	28,645	22,950	8,622	10,700	40,900	804,146
		17,905,542	28,447,707	35,465,493	34,033,943	22,773,244	7,161,242	3,712,262	5,260,922	6,100,322	2,963,066	3,247,884	7,798,410	174,870,037
		197	223	234	253	193	151	166	184	266	344	304	191	217
	ズッキーニ	1,825	2,286	3,723	2,303	2,069	1,470	1,131	730	632	838	1,278	1,878	20,163
		636,205	1,006,187	1,060,478	616,184	829,779	686,654	670,704	583,513	640,337	696,496	655,063	1,021,302	9,102,902
		349	440	285	268	401	467	593	799	1,013	831	513	544	451
	島かぼちゃ	20	40			31	648	3,089	832	935	1,042	76	3	6,716
		5,832	2,160			669	25,234	96,796	49,945	89,785	96,779	8,910	324	376,434
		292	54			22	39	31	60	96	93	117	108	56
	その他洋種かぼちゃ	120				68	109							297
		5,832				16,540	9,083							31,455
		49				243	83							106
なす	べい茄子								191					191
									75,708					75,708
									396					396
	大長なす	46	25	10	135									216
		14,364	7,560	1,836	15,768									39,528
		312	302	184	117									183
	中長なす	39,101	45,409	83,544	78,285	86,695	45,452	16,430	25,238	21,547	3,588	16,673	33,337	495,299
		13,763,502	15,178,017	17,842,642	12,142,973	18,030,019	8,357,351	4,425,143	6,468,602	7,382,196	1,454,470	5,769,453	11,058,557	121,872,925
		352	334	214	155	208	184	269	256	343	405	346	332	246

上段:数量(kg)、中段:金額(円)、下段:単価(円/kg)

品目	品名	1月	2月	3月	4月	5月	6月	7月	8月	9月	10月	11月	12月	総計
	その他なす	1,264	1,211	444	2,845	3,224	15,323	22,099	25,481	20,868	20,392	16,870	4,011	134,032
		618,905	643,021	155,284	789,361	1,101,718	5,170,802	8,935,207	8,188,691	10,323,819	13,206,024	7,165,994	1,260,468	57,559,294
	千両なす	490	531	350	277	342	337	404	321	495	648	425	314	429
		265	35			105								
		100,116	14,040			17,496								131,652
		378	401			167								325
トマト	トマト	129,657	130,608	221,218	162,416	151,322	128,964	138,232	100,820	84,036	59,819	61,642	111,748	1,480,482
		39,068,394	38,884,317	41,117,891	29,418,698	24,922,426	31,849,186	43,395,949	47,411,874	51,959,056	38,505,415	33,733,457	37,761,406	458,028,069
		301	298	186	181	165	247	314	470	618	644	547	338	309
	中玉トマト							117		24				141
								66,129		11,837				77,966
								565		493				553
ミニトマト	ベテイトマト	16,486	16,605	24,915	26,259	20,738	24,265	21,477	21,405	18,942	15,428	12,671	18,454	237,645
		10,356,174	10,732,927	11,216,371	11,562,613	9,758,708	10,439,453	16,462,885	17,731,967	19,615,680	16,953,087	11,241,309	11,146,148	157,217,322
		628	646	450	440	471	430	767	828	1,036	1,099	887	604	662
ピーマン	大型ピーマン	158,282	126,409	190,555	236,452	151,037	83,706	57,106	72,777	50,309	59,198	76,122	113,392	1,375,345
		67,109,223	63,943,041	64,776,070	39,566,217	30,316,849	19,468,895	27,987,913	36,099,957	24,955,706	34,945,281	29,719,886	38,372,005	477,261,043
		424	506	340	167	201	233	490	496	496	590	390	338	347
	中型ピーマン	28,371	25,532	44,037	46,710	37,821	8,929	3,362	697	245	1,378	9,347	24,809	231,238
		11,653,525	11,694,974	14,912,921	9,226,563	8,007,834	1,296,712	1,152,781	215,784	87,750	676,026	3,323,227	8,726,725	70,974,822
		411	458	339	198	212	145	343	310	358	491	356	352	307
ししとう	ししとうがらし	281	438	447	361	393	364	457	486	471	497	488	506	5,189
		513,108	692,744	721,926	534,773	536,630	553,446	746,356	953,046	726,899	999,572	980,694	1,128,751	9,087,945
		1,826	1,582	1,615	1,481	1,365	1,520	1,633	1,961	1,543	2,011	2,010	2,231	1,751
スイートコーン	その他スイートコーン	6,702	14,192	22,314	62,559	33,858	6,057	1,711	265	545	1,285	4	3,190	152,682
		1,499,289	4,264,541	6,378,092	18,167,850	8,659,137	1,368,770	418,187	111,083	221,427	465,253	2,376	889,448	42,445,453
		224	300	286	290	256	226	244	419	406	362	594	279	278
	ベビーコーン	2,259	1,844	6,547	8,043	1,078	123	1	2	19	7	143	779	20,845
		453,990	961,891	1,424,894	3,504,288	263,494	14,726	1,026	2,511	6,318	2,095	55,296	217,846	6,908,375
		201	522	218	436	244	120	1,026	1,256	333	299	387	280	331
オクラ	角オクラ	1,910	1,004	2,685	4,774	23,113	47,158	45,703	58,452	56,946	4,945	22,861	8,629	278,180
		3,419,219	2,360,177	3,666,865	5,718,890	18,766,218	24,567,785	35,857,933	22,408,491	19,436,152	4,640,075	13,187,631	9,707,122	163,736,558
		1,790	2,351	1,366	1,198	812	521	785	383	341	938	577	1,125	589
	丸オクラ	3			308	4,341	5,824	6,197	6,552	4,527	404	2,883	649	31,688
		3,370			356,163	3,934,897	3,272,996	5,457,209	2,952,228	2,241,121	468,391	2,171,906	687,135	21,545,416
		1,123			1,156	906	562	881	451	495	1,159	753	1,059	680
	丸オクラ(ネット)				14									14
					19,505									19,505
					1,393									1,393
とうがん	とうがん	25,298	29,969	30,806	71,171	84,925	98,153	73,953	70,321	61,088	41,779	13,835	60,837	662,135
		6,622,118	9,681,802	10,982,508	8,361,139	7,447,025	7,323,274	4,802,022	5,793,276	7,560,493	4,430,620	4,417,946	14,151,434	91,573,657
		262	323	357	117	88	75	65	82	124	106	319	233	138
しろうり	しろうり						20	10	10					40
							1,782	756	216					2,754
							89	76	22				69	
モーウイ	モーウイ	9			15	15,360	20,673	22,919	17,377	17,490	2,661	1,274	201	97,979
		1,561			4,266	1,184,708	1,418,156	2,163,800	1,632,894	1,636,525	273,954	160,456	29,862	8,506,182
		173			284	77	69	94	94	94	103	126	149	87

上段:数量(kg)、中段:金額(円)、下段:単価(円/kg)

品目	品名	1月	2月	3月	4月	5月	6月	7月	8月	9月	10月	11月	12月	総計
ゴーヤー	ニガウリ	80,591	97,434	127,800	218,908	339,939	331,201	185,055	155,245	137,682	64,006	106,067	95,316	1,939,244
		34,485,622	38,447,660	43,911,783	56,680,082	84,552,425	79,891,261	66,823,712	51,944,262	53,928,948	51,126,192	42,200,292	33,548,197	637,540,436
	アバシ	428	395	344	259	249	241	361	335	392	799	398	352	329
		208	445	1,142	2,816	6,998	6,403	7,352	11,489	10,815	3,086	4,972	2,099	57,825
	ヘチマ	15,024	10,712	24,666	31,419	67,660	76,077	96,595	77,109	105,425	13,726	11,390	8,575	538,378
		4,910,424	5,034,172	8,832,251	9,339,885	16,356,042	15,296,806	16,593,914	11,711,436	12,354,675	1,953,439	4,467,903	2,899,576	109,750,523
パパイヤ(青物)	パパイヤ(青物)	18,285	13,017	15,609	14,706	15,875	22,094	33,598	37,038	35,550	23,631	15,109	14,964	259,476
		8,836,645	6,536,310	8,404,029	8,756,672	12,561,437	12,820,358	11,900,481	8,359,533	5,081,035	4,199,103	6,196,868	6,190,605	99,843,076
その他の果菜類	オレンジピーマン	483	502	538	595	791	580	354	226	143	178	410	414	385
		20	85	144	45	20	20	40	26	30	15	50	70	565
	はやとうり	14,256	54,000	81,918	22,248	10,757	9,612	23,112	19,710	25,920	12,312	34,020	35,219	343,084
		713	635	569	494	538	481	578	758	864	821	680	503	607
	黄ピーマン	82	55	28	44	16							29	254
		17,604	12,722	6,485	14,462	5,065							9,310	65,648
	赤ピーマン	215	231	232	329	317							321	258
		2,229	2,653	2,351	2,615	1,828	2,430	2,335	4,925	3,715	2,895	2,145	2,980	33,101
	夕顔	1,372,356	2,052,324	1,411,668	1,402,131	1,003,611	1,131,894	1,231,427	3,454,736	3,073,788	2,349,324	1,416,258	1,382,713	21,282,230
		616	774	600	536	549	466	527	701	827	812	660	464	643
	ムカゴ	4,037	5,504	7,544	10,058	16,539	10,150	5,304	7,685	6,345	5,095	4,567	5,312	88,140
		2,367,888	4,009,878	3,825,325	4,208,504	3,964,664	3,351,044	2,534,304	5,323,634	4,950,861	4,034,095	3,066,478	2,369,281	44,005,956
	その他果菜類	587	729	507	418	240	330	478	693	780	792	671	446	499
						4	110	50	205					369
	ケンタッキー	864	28,908	13,500	19,699									62,971
						216	263	270	96					171
	サーベルいんげん							5,832						5,832
		8	22	16	50	21	16	9		3	16			161
	スジナシ	6,102	8,143	6,426	4,872	6,772	3,532	2,419		3,240	14,040			55,546
		763	370	402	97	322	221	269		1,080	878			345
いんげん	ケンタッキー	4,503	5,570	6,147	3,361	532						1,041	4,821	25,975
		3,648,557	4,215,591	3,339,272	1,357,095	229,064						1,046,063	4,056,326	17,891,968
	サーベルいんげん	810	757	543	404	431						1,005	841	689
		1,535	2,704	3,306	2,297	515						88	1,147	11,592
	在来ヒラザヤ	1,275,039	2,095,118	1,506,246	809,544	215,071						92,610	929,733	6,923,361
		831	775	456	352	418						1,052	811	597
	在来ヒラザヤ(フード)				5									5
					810									810
	在来ヒラザヤ				162									162
		3,491	3,152	5,212	4,080	1,320					5	1,488	3,903	22,651
	在来ヒラザヤ(フード)	1,922,361	1,900,749	1,756,335	1,104,782	464,076					5,994	1,485,624	2,110,984	10,750,905
		551	603	337	271	352					1,199	998	541	475
	在来ヒラザヤ(フード)	28,443	25,200	35,429	26,656	8,021	221	12	10	14	32	7,374	19,961	151,373
		14,986,395	20,804,366	15,343,433	7,749,791	3,311,842	52,499	6,048	13,500	17,280	22,551	4,155,981	6,787,297	73,250,983
		527	826	433	291	413	238	504	1,350	1,234	705	564	340	484

上段:数量(kg)、中段:金額(円)、下段:単価(円/kg)

品目	品名	1月	2月	3月	4月	5月	6月	7月	8月	9月	10月	11月	12月	総計
	その他インゲン	41,082	43,125	68,435	48,916	12,269	3,172	2,267	1,471	1,053	990	4,179	37,883	264,842
		30,804,409	30,144,001	32,978,082	18,899,587	4,620,929	2,217,840	2,692,014	3,132,701	1,440,125	1,422,550	4,533,192	28,317,608	161,203,038
さやえんどう	キヌサヤエンドウ	750	699	482	386	377	699	1,187	2,130	1,368	1,437	1,085	748	609
			4	53	8									
			7,776	42,153	3,834									53,763
			1,944	795	479									827
	スナップエンドウ	245	573	612									68	1,498
		259,848	569,625	527,034									64,368	1,420,875
		1,061	994	861									947	949
実えんどう	実エンドウ(サヤ)	192	155	432	255	16							68	1,118
		77,814	91,108	186,969	101,759	3,435	680						34,992	496,757
		405	588	433	399	215							515	444
そらまめ	そらまめ			200	23	16								239
				39,604	14,569	11,740								
				198	633	734								276
えだまめ	枝豆				120	7,303	1,253							8,676
					191,808	9,337,572	450,328							
					1,598	1,279	359							1,150
	枝付きえだまめ				24									24
					2,592									2,592
					108									108
うりずん	うりずん	46			21	148	339	436	807	2,304	352	895	915	6,263
		91,529	4,212		84,812	417,347	955,372	953,469	963,236	1,705,020	609,278	772,376	585,062	7,141,713
		1,990			4,039	2,820	2,818	2,187	1,194	740	1,731	863	639	1,140
その他の豆科類	うずら豆	1,127	1,320	400	1,208	679	23						214	4,971
		564,193	779,660	251,629	603,709	264,255	6,858						112,677	2,582,981
		501	591	629	500	389	298						527	520
	三尺ササゲ					112	821	928	554	384	2			2,801
						75,028	385,409	453,885	360,580	236,692	1,080			1,512,674
						670	469	489	651	616	540			540
その他豆科野菜		35	230	124	234	95	8		10	33			33	802
		18,360	120,831	45,954	59,227	35,910	6,048		3,240	29,214			7,527	326,311
		525	525	371	253	378	756		324	885			228	407
富士豆		14											4	18
		5,022											475	5,497
		359										119	305	
かんしょ	黄金甘藷						70	160	400	575			10	1,215
							9,828	30,672	103,194	145,584			864	290,142
							140	192	258	253			86	239
	紅甘藷	7,671	3,646	5,755	6,903	10,067	8,761	11,779	8,927	13,100	13,198	16,196	16,271	122,274
		1,461,305	805,238	1,456,494	1,979,121	2,119,700	2,619,518	3,078,832	2,098,229	2,247,635	2,008,434	2,368,393	2,067,589	24,310,488
		190	221	253	287	211	299	261	235	172	152	146	127	199
その他甘藷		37,349	42,304	58,914	28,930	19,237	33,240	22,572	20,940	38,650	40,348	57,838	60,634	460,956
		8,234,568	9,550,301	12,254,507	6,354,428	5,601,324	7,463,158	5,980,888	4,437,180	7,513,198	9,691,170	11,884,846	11,436,482	100,402,050
		220	226	208	220	291	225	265	212	194	240	205	189	218
ばれいしょ	メークイン	13,220	7,350	8,972	9,888	4,581	5,290	5,880	9,460	8,760	9,020	13,520	9,810	105,751
		2,178,198	1,166,832	1,112,324	1,122,087	573,550	807,732	776,142	1,603,422	2,118,744	1,759,860	2,209,248	1,641,978	17,070,117
		165	159	124	113	125	153	132	169	242	195	163	167	161

上段:数量(kg)、中段:金額(円)、下段:単価(円/kg)

品目	品名	1月	2月	3月	4月	5月	6月	7月	8月	9月	10月	11月	12月	総計
	馬鈴薯	218,205	147,018	171,477	232,448	213,311	237,570	280,430	208,540	210,560	224,530	213,900	213,410	2,571,399
		37,432,077	28,550,877	21,023,179	23,357,079	24,581,356	19,405,721	21,991,878	31,630,824	43,189,578	41,164,254	30,894,426	35,519,472	358,740,721
		172	194	123	100	115	82	78	152	205	183	144	166	140
さといも	親芋		130								400	395	215	1,140
			11,232								27,216	25,596	21,276	85,320
			86								68	65	99	75
	里芋	100	585	1,012	418	172	880	397	2,353	280	290	575	1,324	8,386
		19,699	128,628	218,991	81,324	47,638	187,813	141,916	117,083	57,780	99,911	103,356	235,116	1,439,255
		197	220	216	195	277	213	357	50	206	345	180	178	172
京いも	京芋										290			290
											61,172			61,172
											211			211
田いも	煮田芋	10,848	14,575	11,373	14,708	5,307	3,145	1,578	13,144	2,158	1,374	3,412	27,884	109,506
		3,818,973	6,197,211	4,473,530	5,789,500	1,908,696	1,403,866	814,691	7,420,036	1,116,671	862,894	2,250,137	19,114,975	55,171,180
		352	425	393	394	360	446	516	565	517	628	659	686	504
	生田芋						9							9
							972							972
							108							108
長いも	長芋	1,840	2,610	4,130	3,370	6,140	6,020	7,412	4,090	7,070	3,690	6,110	4,230	56,712
		767,772	1,129,410	1,690,384	1,492,560	2,253,145	2,613,773	3,372,333	2,145,621	3,194,815	1,855,440	2,988,274	1,988,106	25,491,633
		417	433	409	443	367	434	455	525	452	503	489	470	449
やまいも	山芋	613	464	12	50							3	10	1,152
		75,773	45,051	2,592	8,748							6,370	2,808	141,342
		124	97	216	175							2,123	281	123
たまねぎ	玉葱	385,258	367,012	411,566	397,691	399,406	557,324	431,070	421,170	419,670	387,030	379,410	353,963	4,910,570
		47,508,158	46,006,561	49,740,504	46,527,988	43,296,903	55,183,096	52,151,371	56,672,283	52,873,333	48,532,684	46,048,247	45,551,214	590,092,342
		123	125	121	117	108	99	121	135	126	125	121	129	120
	アーリレッド	4,190	7,955	6,240	7,198	6,522	7,690	10,345	6,855	9,055	7,755	5,560	6,690	86,055
		747,036	1,331,478	990,792	1,299,801	1,100,779	1,443,258	1,934,604	1,284,660	1,700,136	1,715,148	1,142,251	1,325,700	16,015,643
		178	167	159	181	169	188	187	187	188	221	205	198	186
にんにく	青切りにんにく		118	11,155	11,823	1,893	858	408	33		142			26,430
			110,873	6,010,278	5,602,834	1,115,780	478,171	224,175	14,671		151,308			13,708,090
			940	539	474	589	557	549	445		1,066			519
	乾燥にんにく	10,085	10,323	11,607	8,880	10,456	11,212	12,906	11,789	10,623	11,274	11,193	12,074	132,422
		4,617,583	4,362,898	4,889,214	3,865,720	4,381,635	4,586,663	5,103,667	5,531,457	4,661,680	4,830,451	5,131,940	5,548,404	57,511,312
		458	423	421	435	419	409	395	469	439	428	458	460	434
らっきょう	らっきょう	13,944	24,881	41,918	35,442	45,393	35,481	33,841	10,915	4,930	2,535	1,810	7,546	258,636
		22,509,714	25,574,069	24,703,726	20,255,333	19,851,038	25,082,808	49,219,546	12,295,989	10,716,786	7,353,445	6,728,767	15,235,139	239,526,360
		1,614	1,028	589	572	437	707	1,454	1,127	2,174	2,901	3,718	2,019	926
その他の土物類	ハワイ芋	126					11	26	28	86		34		311
		10,103					1,426	702	907	8,014		5,681		26,833
		80					130	27	32	93		167		86
	その他土物類	95	179	118						41	50	24	109	616
		27,097	31,882	23,576						5,832	15,973	6,394	51,170	161,924
		285	178	200						142	319	266	469	263
しょうが	ショウガ	6,755	4,995	5,742	6,414	4,620	3,184	3,399	4,421	3,720	4,422	4,885	7,758	60,315
		2,657,440	2,580,497	3,297,855	2,746,302	2,353,653	2,111,547	2,281,901	2,795,366	1,956,866	2,429,713	2,490,359	4,795,881	32,497,380
		393	517	574	428	509	663	671	632	526	549	510	618	539

上段:数量(kg)、中段:金額(円)、下段:単価(円/kg)

品目	品名	1月	2月	3月	4月	5月	6月	7月	8月	9月	10月	11月	12月	総計	
め類	紅立	799		508						800			2,107		
	その他芽類	247	184	221	157	185	185	194	115	182	210	170	168	2,218	
		355,411	265,252	321,779	230,343	271,728	271,729	284,948	168,911	267,322	308,448	249,696	246,758	3,242,325	
		1,439	1,442	1,456	1,467	1,469	1,469	1,469	1,469	1,469	1,469	1,469	1,469	1,462	
	木の芽	1,134		1,818								2,952			
かいわれ	カイワレ	6,678	6,218	6,988	6,335	6,958	7,010	7,527	7,997	7,221	8,494	7,139	7,002	85,567	
		3,661,896	3,381,550	3,780,874	3,457,554	3,792,183	3,812,653	4,098,055	4,336,178	3,873,748	4,602,954	3,836,650	3,788,954	46,423,249	
		548	544	541	546	545	544	544	542	536	542	537	541	543	
おおば	大葉	974	1,030	1,086	1,104	1,105	1,248	1,150	1,207	1,042	1,277	1,156	1,277	13,656	
		3,225,765	3,044,888	3,440,016	3,301,258	3,890,959	4,012,892	4,958,648	6,056,436	3,952,170	5,664,775	3,320,125	5,063,002	49,930,934	
		3,312	2,956	3,168	2,990	3,521	3,215	4,312	5,018	3,793	4,436	2,872	3,965	3,656	
とうがらし	トウガラシ	667	347	501	650	902	916	967	527	527	365	252	288	6,909	
		835,774	597,759	511,758	620,580	1,232,032	1,843,332	1,466,776	1,063,280	1,194,539	878,533	761,617	836,557	11,842,537	
		1,253	1,723	1,021	955	1,366	2,012	1,517	2,018	2,267	2,407	3,022	2,905	1,714	
その他香辛つま物	シソ	3									3			3	
		1,620							1,620			1,620			
		540									540			540	
	セルフィーユ	2	1	1		1	2	2		1	2	3	12	27	
		16,168	29,884	56,333	3,521	2,462	6,163	4,417	205	2,257	2,776	5,800	27,653	157,639	
		8,084	29,884	56,333		2,462	3,082	2,209		2,257	1,388	1,933	2,304	5,838	
	バジル	569	486	577	587	555	357	224	266	237	307	335	440	4,940	
		1,521,588	1,289,523	1,304,271	1,202,426	1,056,317	727,983	612,181	683,217	853,544	726,872	965,445	1,173,340	12,116,707	
		2,674	2,653	2,260	2,048	1,903	2,039	2,733	2,568	3,601	2,368	2,882	2,667	2,453	
	ふきのとう	2													2
		24,948													24,948
		12,474													12,474
	ペパーミント	5	4		3	5		24	14		56	15		126	
		28,284	34,785	33,974	36,870	47,833	21,772	84,541	48,944	21,253	123,286	57,584	20,605	559,731	
		5,657	8,696		12,290	9,567		3,523	3,496		2,202	3,839		4,442	
	ホジソ	1								1		2			
		2,509				2,657		5,166							
		2,509				2,657		5,166							
	ミョウガ	66	108	107	103	163	374	442	357	288	164	108	84	2,364	
		324,800	534,276	341,874	272,160	438,404	835,461	1,187,309	1,160,228	713,178	401,166	286,821	303,372	6,799,049	
		4,921	4,947	3,195	2,642	2,690	2,234	2,686	3,250	2,476	2,446	2,656	3,612	2,876	
	ルッコラ(ロケット)	3			1				16			20			
		5,616			918				12,690			19,224			
		1,872			918				793			961			
	ワサビ	1,080								5,103		1,420		7,603	
	菊花	1									1		1		
		11,556			12,502		10,607			8,521		43,186			
		12,502										43,186			

上段:数量(kg)、中段:金額(円)、下段:単価(円/kg)

品目	品名	1月	2月	3月	4月	5月	6月	7月	8月	9月	10月	11月	12月	総計
	菜の花	19	72	117	3									211
		33,885	120,312	181,980	11,275									347,452
		1,783	1,671	1,555	3,758									
	赤シソ					51	1,037	184	2					1,274
						48,654	1,009,076	141,815	1,328					1,200,873
						954	973	771	664					
	中国パセリ	1,077	911	1,040	619	451	222	229	114	160	166	703	842	6,534
		1,067,028	1,043,304	820,752	588,488	635,677	453,837	574,199	351,368	455,307	375,284	863,660	896,392	8,125,296
		991	1,145	789	951	1,409	2,044	2,507	3,082	2,846	2,261	1,229	1,065	1,244
	姫人参	100	30	300	150	250	195	50	195	151	150	210	165	1,946
		70,200	21,060	210,600	105,300	175,500	136,890	35,100	136,890	107,028	105,300	147,420	115,830	1,367,118
		702	702	702	702	702	702	702	702	709	702	702	702	703
	その他香辛つま物野菜	611	1,090	1,055	141	205	252	112	326	236	179	323	299	4,829
		1,576,899	1,222,140	1,071,279	582,318	689,246	650,117	547,741	1,125,667	1,198,348	839,596	1,121,581	1,231,866	11,856,798
		2,581	1,121	1,015	4,130	3,362	2,580	4,891	3,453	5,078	4,690	3,472	4,120	2,455
	芽ネギ				486	497					1,199	507		2,689
しいたけ	生シイタケ	4,127	3,729	4,191	2,113	2,278	2,404	2,686	1,816	2,073	3,467	2,937	2,884	34,705
		5,148,015	3,964,977	3,503,509	1,969,740	2,286,315	2,290,815	2,678,475	2,096,739	2,642,296	4,010,359	3,494,399	4,273,468	38,359,107
		1,247	1,063	836	932	1,004	953	997	1,155	1,275	1,157	1,190	1,482	1,105
なめこ	ナメコ	572	725	664	672	751	695	572	600	567	772	610	605	7,805
		429,711	538,748	490,374	489,579	534,275	504,200	428,383	437,142	419,375	593,319	457,024	443,719	5,765,849
		751	743	739	729	711	725	749	729	740	769	749	733	739
えのき	えのき	12,034	15,208	10,734	9,261	5,934	4,848	6,025	3,314	3,866	17,530	6,226	9,976	104,956
		5,280,368	6,476,533	2,849,185	2,077,049	1,111,189	1,175,389	1,794,386	896,798	1,411,634	5,671,241	2,367,922	3,584,703	34,696,397
		439	426	265	224	187	242	298	271	365	324	380	359	331
しめじ	しめじ					150				2				152
						110,160			2,041					112,201
						734			1,021					738
	ぶなしめじ	6,129	14,068	10,410	7,804	8,891	7,432	10,199	8,361	10,690	21,187	12,614	11,799	129,584
		5,257,785	9,169,556	6,243,524	3,990,255	4,404,035	3,429,432	4,715,928	3,746,196	5,889,056	13,640,659	9,513,677	8,167,673	78,167,776
		858	652	600	511	495	461	462	448	551	644	754	692	603
	ホワイトぶなしめじ	72	156	123	18	75	63	132	27	75	258	141	183	1,323
		62,208	116,640	30,780	12,312	48,600	38,070	72,900	14,580	52,650	167,184	111,456	95,580	822,960
		864	748	250	684	648	604	552	540	702	648	790	522	622
あわびたけ	アワビタケ	4	18	62	72	108	62	21			12	28	32	419
		9,288	34,560	115,344	107,568	127,872	73,575	38,772			17,280	24,192	49,896	598,347
		2,322	1,920	1,860	1,494	1,184	1,187	1,846			1,440	864	1,559	1,428
きくらげ	キクラゲ	12	8	1		22	72	58	60	77	178	225	36	749
		11,800	17,161	3,240		19,008	62,208	50,112	51,840	66,528	153,792	194,400	40,122	670,211
		983	2,145	3,240		864	864	864	864	864	864	864	1,115	895
その他きのこ類	エリンギ茸	1,096	788	1,233	1,223	1,328	1,149	1,661	1,563	1,419	1,398	1,282	1,610	15,750
		1,030,266	719,401	736,419	734,994	899,132	830,995	1,199,858	1,193,680	1,652,983	848,027	1,071,193	990,506	11,907,454
		940	913	597	601	677	723	722	764	1,165	607	836	615	756
	まい茸	461	1,025	904	1,462	870	784	1,135	1,197	715	909	753	871	11,086
		661,176	1,516,439	887,544	1,388,016	1,095,130	840,132	1,058,184	1,323,432	1,408,396	1,790,402	1,245,888	1,120,802	14,335,541
		1,434	1,479	982	949	1,259	1,072	932	1,106	1,970	1,970	1,655	1,287	1,293

上段:数量(kg)、中段:金額(円)、下段:単価(円/kg)

品目	品名	1月	2月	3月	4月	5月	6月	7月	8月	9月	10月	11月	12月	総計	
	マッシュルーム	11	16	13	10	2	34	40	31	40	30	66	80	373	
		7,646	23,339	20,239	15,487	2,727	57,527	50,112	42,660	60,308	44,237	109,059	137,246	570,587	
		695	1,459	1,557	1,549	1,364	1,692	1,253	1,376	1,508	1,475	1,652	1,716	1,530	
	その他キノコ類									86	50	57	51	244	
										114,912	40,392	46,548	46,980	248,832	
										1,336	808	817	921	1,020	
山菜類	ゼンマイ	53	50	66	212	126	116	34	34	36	37	46	51	861	
		104,868	99,252	134,460	97,740	111,564	107,136	60,480	63,720	59,400	65,988	88,560	92,880	1,086,048	
		1,979	1,985	2,037	461	885	924	1,779	1,874	1,650	1,783	1,925	1,821	1,261	
	その他山菜類	49	59	176	175	148	45	41	96	47	60	69	57	1,022	
		96,984	114,048	184,572	160,920	137,160	93,096	83,376	92,880	88,560	116,100	130,680	106,920	1,405,296	
		1,979	1,933	1,049	920	927	2,069	2,034	968	1,884	1,935	1,894	1,876	1,375	
うめ	梅					3,516	50,208	2,370						56,094	
						920,408	24,960,490	1,109,878							26,990,776
						262	497	468							481
	小梅					148	44							192	
						44,550	34,646							79,196	
						301	787							412	
ゆず	スダチ		1					5			1			7	
			5,011					10,584			1,933		389	17,917	
			5,011					2,117			1,933			2,560	
	ゆず	5	10	10					4	4	4	157	430	624	
		10,233	22,734	23,301					3,974	1,123	2,160	132,980	278,667	475,172	
		2,047	2,273	2,330					994	281	540	847	648	761	
モロヘイヤ	モロヘイヤ	222	225	319	151	208	336	68	109	181	13	58	179	2,069	
		298,944	339,271	425,174	200,977	227,448	262,219	43,513	68,126	139,904	11,124	63,288	178,589	2,258,577	
		1,347	1,508	1,333	1,331	1,094	780	640	625	773	856	1,091	998	1,092	
その他野菜	ズイキ			11				20	41					72	
				3,920				4,320	8,143					16,383	
				356				216	199					228	
	その他野菜	177	6,405	56		6		32	23,781	15			45	30,517	
		91,829	915,853	14,970	11	187	-59	2,407	4,013,810	309	-7	37	267,324	5,306,671	
		519	143	267		31		75	169	21			5,941	174	
	ヒバ												670	670	
	もみじ												1,091	1,091	
野菜加工	ホール野菜	19,496	15,800	18,944	19,062	16,096	17,246	15,489	19,528	15,056	17,862	13,655	19,067	207,301	
		16,772,047	13,746,973	16,624,862	14,641,865	13,006,368	14,747,818	13,291,205	17,306,442	13,362,812	15,253,368	11,867,477	16,464,254	177,085,491	
		860	870	878	768	808	855	858	886	888	854	869	863	854	
	その他飲料	3,440	3,870	5,170	4,470	5,020	5,480	6,030	6,390	5,780	5,310	4,710	5,100	60,770	
		92,163	109,036	146,133	123,228	140,387	152,548	168,444	173,180	150,018	148,961	127,284	137,407	1,668,789	
		27	28	28	28	28	28	28	27	26	28	27	27	27	
漬物類	カクテキキムチ	42	26	54	42	42	12							218	
		21,924	15,660	28,188	21,924	21,924	6,264							115,884	
		522	602	522	522	522	522							532	

Ⅱ-9 野菜の産地別取扱数量及び金額(月別)

上段:数量(kg)、下段:金額(円)

産地	1月	2月	3月	4月	5月	6月	7月	8月	9月	10月	11月	12月	総計
北海道	337,517	310,918	318,656	264,659	36,518	20,539	220,856	399,976	938,865	988,802	699,758	266,804	4,803,868
	45,360,334	41,094,508	40,770,217	33,495,972	5,195,328	5,061,754	52,335,401	90,257,428	196,968,513	197,643,323	109,705,873	39,251,952	857,140,603
青森県	1,869	4,425	4,400	3,157	5,866	16,699	97,471	121,659	32,322	24,045	9,076	5,010	325,999
	1,139,000	1,703,484	1,998,076	1,636,929	2,623,131	4,788,968	24,811,719	25,395,088	13,427,234	8,440,077	4,911,903	3,249,379	94,124,988
岩手県							325	5,641	19,175	12,273	275		37,689
							162,950	4,446,425	8,433,218	5,855,356	147,647		19,045,596
宮城県	5				2	6	521	14	10	30	154	23	765
	14,418				4,218	8,035	294,031	26,136	13,500	48,951	72,479	16,768	498,536
秋田県		1				5	43	211	183	1,709	6,090	45	8,287
		2,722	1,587	227	821	12,960	54,972	202,878	153,900	1,110,764	2,567,735	9,947	4,118,513
山形県		175		120			872	362	296	720	871	431	3,847
		74,034		37,476			806,376	422,604	320,976	588,671	448,641	337,997	3,036,775
福島県	1	3	1			1,090	86	3,240	5,650	2,523	348		12,942
	2,673	28,966	3,240			99,900	92,432	2,736,396	2,791,962	1,477,078	210,784	1,815	7,445,246
茨城県	55,587	57,902	4,328	8,093	45,371	105,114	40,297	44,821	14,266	33,689	119,218	73,724	602,410
	16,582,024	13,461,829	1,632,505	1,498,279	8,315,844	17,613,731	11,267,891	9,313,426	7,419,884	18,305,463	18,014,421	7,622,380	131,047,677
栃木県	720			145	141	2,008	1,481	5,049	1,150	2,478	3,125	4,321	20,618
	243,108			34,430	144,774	1,575,617	1,719,749	2,193,480	1,740,491	2,690,993	1,118,084	1,801,336	13,262,062
群馬県	4,185	1,491	1,349	662	159	14,917	384,994	425,367	472,316	503,308	29,744	8,927	1,847,419
	1,237,982	498,096	399,384	321,786	94,230	2,555,413	53,612,115	65,716,965	54,647,795	70,438,225	5,455,434	3,010,339	257,987,764
埼玉県	4,567	5,626	980	2,846	2,485	623	1,805	545	489	529	1,885	2,241	24,621
	2,309,321	2,267,957	562,259	1,364,181	1,386,369	284,067	1,122,406	496,913	503,660	440,905	808,679	1,014,151	12,560,868
千葉県	1,192	2,004	1,501	1,531	1,131	7,580	1,590	754	7,994	4,464	3,457	9,614	42,812
	920,547	1,482,762	1,060,050	856,923	971,771	1,446,934	1,385,865	1,180,779	3,032,041	2,646,291	1,930,120	3,459,531	20,373,614
東京都					1	3	3	24	30	78	64	60	263
	616	680	410	1,026	2,462	7,081	5,929	40,699	51,344	131,781	104,507	95,316	441,851
神奈川県	15										1,370		1,385
	57,510										155,358		212,868
新潟県		99			127	16		215	338	2,647	745	2	4,189
		69,822			152,668	8,456		49,518	481,356	1,710,613	401,557	3,110	2,877,100
富山県				51	24	24	12			21	36	15	183
				39,334	19,440	19,440	9,720			27,702	47,790	19,602	183,028
石川県				5			972			3,328	4,264		8,569
				5,341			380,052			1,782,648	2,862,432		5,030,473
福井県						656							656
						113,616							113,616
山梨県					824	2,497	450	200		790	20		4,781
					203,169	536,533	58,104	39,809		108,000	16,632		962,247
長野県	3,695	3,165	4,228	4,767	72,563	322,876	454,099	392,645	434,052	372,685	58,178	5,275	2,128,228
	1,321,542	1,093,467	1,313,745	1,310,494	15,567,272	55,336,534	78,519,950	90,310,816	96,253,941	74,769,300	6,944,076	806,090	423,547,227
岐阜県	2						2,552	1,332	208	3,131			7,225
	3,348						960,174	629,694	140,400	2,037,528			3,771,144
静岡県	45	54	47		211	306	340	480	284	615	265	30	2,677
	70,308	90,461	51,624	1,825	281,405	297,410	465,426	656,440	340,103	962,955	322,822	34,020	3,574,799
愛知県	3,250	5,374	5,776	8,571	826	1,080	855	825	793	982	12,437	19,896	60,665
	3,099,740	3,634,513	3,269,840	3,780,698	2,946,300	3,238,121	3,078,126	3,509,622	3,008,546	4,050,084	4,885,484	5,725,994	44,227,068

上段:数量(kg)、下段:金額(円)

産地	1月	2月	3月	4月	5月	6月	7月	8月	9月	10月	11月	12月	総計
三重県									389	1,166			1,555
京都府				26	12	14	12	15	15	4	8	14	120
				43,381	21,147	12,593	22,032	38,621	47,412	14,089	16,470	25,676	241,421
兵庫県		14,730	15,450		500		75,120	83,340	11,340		23	175	200,678
		3,549,377	3,374,568		42,725		9,912,942	15,205,590	2,110,428		18,360	38,232	34,252,222
和歌山県						30,194	3,660						33,854
						17,380,498	1,230,298						18,610,796
鳥取県				330		240			20		856		1,446
				84,240		59,616			25,920		348,948		518,724
岡山県	10	10	35	7	8	137	46	266	10	9	5	12	555
	6,480	25,921	61,814	7,344	11,367	83,652	63,596	90,774	8,856	8,705	5,184	19,440	393,133
広島県	30	150	111	120		135							546
	77,760	153,900	106,758	50,220		115,182							503,820
山口県						1,823	3,459	212	205	12,131	3,530	1,460	22,820
						341,955	439,507	402,224	317,412	1,765,606	307,595	47,304	3,621,603
徳島県	1,307	66	20			1,970	185	150		950	376	585	5,609
	909,949	42,460	26,325			643,788	166,104	65,880		1,013,461	540,977	245,311	3,654,255
香川県	6	165	318		381	54	150				1,000	580	2,654
	10,692	105,300	24,883		198,936	29,484	77,760				472,733	71,416	991,204
愛媛県									120				120
									87,480				87,480
高知県	2,070	1,533	1,719	1,452	1,886	1,924	1,156	877	1,711	3,893	1,753	2,586	22,560
	3,570,067	3,166,024	2,426,944	1,495,523	1,919,361	2,330,512	2,058,382	1,982,977	2,560,164	6,200,342	2,673,394	3,590,727	33,974,417
福岡県	26,435	24,945	28,451	36,655	64,144	68,961	34,859	18,418	29,801	77,770	90,994	95,618	597,051
	15,408,164	16,994,569	12,147,094	11,923,183	19,498,531	24,551,910	17,821,679	12,804,321	20,944,526	48,937,440	36,462,116	30,310,796	267,804,329
佐賀県	2,848	1,818	540	13,485	291,374	514,533	290,369	181,617	43,342	13,294	14,248	7,446	1,374,914
	2,263,085	1,638,150	365,901	1,946,792	33,598,768	59,445,637	37,227,613	27,091,416	8,601,564	8,652,116	5,656,557	1,735,704	188,223,303
長崎県	362,082	206,338	130,083	179,413	266,247	534,031	385,754	79,450	13,131	223,524	372,668	443,395	3,196,116
	66,193,688	38,181,086	17,922,703	27,480,673	39,133,989	54,250,446	42,155,844	9,490,864	4,520,543	44,555,344	54,824,592	65,202,035	463,911,807
熊本県	51,250	25,359	30,653	43,792	105,493	223,677	223,475	134,113	105,903	121,091	181,045	175,941	1,421,792
	13,114,294	6,517,034	6,771,747	9,667,110	15,274,273	41,434,997	55,515,411	52,299,111	42,446,629	47,555,587	49,867,869	25,988,641	366,452,703
大分県	8,549	6,186	10,376	12,043	22,372	64,153	172,908	99,354	64,565	40,822	93,387	49,137	643,852
	6,061,636	4,048,609	4,362,455	3,294,780	6,069,995	17,703,672	57,539,400	53,347,394	38,683,520	19,636,243	12,698,659	8,161,189	231,607,552
宮崎県	72,388	54,709	43,908	27,269	145,561	396,913	152,225	81,323	29,432	113,527	186,798	246,806	1,550,859
	27,879,948	22,031,395	12,673,716	6,155,430	17,947,920	50,156,806	34,334,014	29,987,879	14,986,883	27,822,061	29,672,062	24,431,254	298,079,368
鹿児島県	468,887	536,463	435,711	590,236	649,394	248,256	46,296	49,596	35,843	122,852	713,858	996,438	4,893,830
	98,240,190	107,464,572	60,723,430	63,563,063	61,731,213	32,709,861	14,371,985	13,243,927	10,678,480	25,750,086	73,203,740	76,309,114	637,989,661
沖縄県	2,034,193	2,332,176	3,365,865	2,951,371	2,107,215	1,090,167	730,244	701,274	664,885	301,983	717,414	1,627,024	18,623,811
	646,840,716	719,441,775	662,264,902	511,486,452	423,762,803	281,935,548	289,891,153	241,093,707	220,740,052	161,395,533	225,618,066	436,743,142	4,821,213,849
オランダ	10	35	145					6,136	2,565	155	25		9,071
	6,264	33,264	37,368					4,658,418	2,146,630	127,224	20,520		7,029,688
ニューカレドニア	300										4,430	3,590	8,320
	42,282										1,410,588	946,350	2,399,220
台湾	23,190	52,290	67,800	104,370	12,750	15,760	13,500	27,440	15,820	22,900	18,930	4,610	379,360
	4,598,139	8,585,060	8,573,677	11,577,923	2,801,488	3,461,530	2,957,235	6,005,438	3,413,444	4,971,965	4,124,888	1,005,534	62,076,321
アメリカ	5,215	5,560	6,480	9,494	24,127	23,627	30,243	36,281	41,248	49,769	38,483	24,155	294,682
	1,428,894	1,011,690	1,707,415	2,662,934	6,925,209	7,176,386	10,076,292	12,962,290	13,868,485	17,706,448	12,943,184	7,705,449	96,174,676

Ⅱ-10 野菜の品目別産地別取扱数量及び金額(月別)

上段:数量(kg)、下段:金額(円)

品目	産地	1月	2月	3月	4月	5月	6月	7月	8月	9月	10月	11月	12月	総計	
だいこん	北海道						16,120	137,295	123,292	139,590	134,590	22,660		573,547	
							2,485,237	25,276,566	22,256,019	23,006,387	22,171,024	2,571,210		97,766,443	
	青森県						10,970	8,960	12,605	6,370	6,572			45,477	
							1,780,866	1,223,532	1,386,396	797,175	1,021,367			6,209,336	
	岩手県									3,100	3,010			6,110	
										431,190	445,230			876,420	
	栃木県												1,550		1,550
													138,780		138,780
	群馬県								750						750
										100,278					100,278
	愛知県				160									3	163
					79,488									8,100	87,588
	山口県							1,600	3,300		12,050	3,500			20,450
								138,240	265,680		1,621,080	278,100			2,303,100
徳島県		300												300	
		160,348												160,348	
福岡県		5,226	1,586		240							1,300	8,630	16,982	
		1,277,046	387,936		29,030							45,900	392,213	2,132,125	
長崎県		1,205			1,950					4,400		1,870		9,425	
		302,508			123,984					447,768		85,320		959,580	
熊本県						17,605	35,490	3,770	3,850		3,180	3,100		66,995	
						891,260	4,987,677	663,336	346,032		404,352	205,524		7,498,181	
大分県							1,210	3,420	1,390	5,590	1,570	19,920	4,150	37,250	
							127,980	755,136	142,128	439,020	183,222	1,448,874	136,242	3,232,602	
宮崎県		19,470	14,345	3,155	6,600			760		1,110	2,310	6,445		54,195	
		4,430,643	3,395,261	670,032	560,101			224,476		119,286	193,158	377,698		9,970,655	
鹿児島県		131,070	172,755	186,840	240,810	249,555	121,155			1,215	67,095	302,854	491,200	1,964,549	
		29,871,890	33,621,278	23,719,673	25,385,767	17,567,170	11,436,961			131,436	7,814,334	22,410,520	30,511,804	202,470,833	
沖縄県		16,898	19,235	32,688	8,552	669						21	1,051	79,114	
		2,753,633	3,423,434	3,231,424	458,606	3,597						1,143	99,970	9,971,807	
中国		5,810	7,150	7,545	4,810	9,690	4,850	5,640	18,020	10,563	16,580	11,250	13,790	115,698	
		785,160	820,800	1,062,180	572,724	1,037,556	555,120	628,560	1,892,160	1,119,312	1,730,916	1,236,600	1,502,820	12,943,908	
オーストラリア										11				11	
										11,902				11,902	
だいこん 合計数量		179,979	215,071	230,228	263,122	277,519	191,395	162,385	160,667	166,439	250,157	370,335	525,269	2,992,566	
だいこん 合計金額		39,581,228	41,648,709	28,683,309	27,209,700	19,499,583	21,512,081	28,812,810	26,347,489	25,936,422	35,958,579	28,615,129	33,028,847	356,833,886	
かぶ	青森県									5				5	
										3,402				3,402	
千葉県		116	220	238	126	113	95	108	80	96	112	227	262	1,793	
		51,353	103,959	102,382	57,281	47,691	39,624	43,090	31,968	38,362	45,553	101,751	94,261	757,275	
長野県										10		33	66	109	
										6,253		33,210	33,858	73,321	
福岡県		360	100									1,060	1,200	2,720	
		115,220	30,294									146,178	182,363	474,055	
長崎県													30	30	
													11,016	11,016	
鹿児島県												40	2,043	2,083	
												3,456	272,376	275,832	

上段:数量(kg)、下段:金額(円)

品目	産地	1月	2月	3月	4月	5月	6月	7月	8月	9月	10月	11月	12月	総計
	沖縄県	308	743	1,484	378		57					4	301	3,275
		93,423	256,694	501,471	88,917		12,776					1,404	83,753	1,038,438
	アメリカ									60				60
										19,440				19,440
	ニュージーランド										50			50
											17,280			17,280
	オーストラリア								150					150
									51,840					51,840
かぶ 合計数量		784	1,063	1,722	504	113	152	108	230	171	162	1,364	3,902	10,275
かぶ 合計金額		259,996	390,947	603,853	146,198	47,691	52,400	43,090	83,808	67,457	62,833	285,999	677,627	2,721,899
にんじん	北海道	5,080	760	490				25,910	141,087	317,700	265,920	189,790	12,880	959,617
		1,182,443	142,258	88,539				6,610,249	23,976,702	64,561,339	65,202,786	38,503,618	854,072	201,122,006
	青森県							76,060	65,080			1,000		142,140
								18,422,736	10,806,377			178,200		29,407,313
	茨城県		2,190											2,190
			553,608											553,608
	埼玉県	1,620	1,300											2,920
		403,926	327,899											731,825
	千葉県	530						350					1,800	2,680
		135,756						66,960					250,637	453,353
	和歌山県						3,270	1,290						4,560
							352,188	120,420						472,608
	徳島県						450							450
							58,320							58,320
	香川県												150	150
													29,160	29,160
	長崎県	167,570	152,720	22,890	54,870	79,550	285,610	104,530	12,780			62,250	149,210	1,091,980
		29,908,399	23,597,296	3,034,465	13,220,449	12,851,239	29,996,460	16,633,188	1,395,618			13,270,810	19,638,172	163,546,096
	熊本県	22,550	3,790	400	8,090	11,560	29,260	30,590	670			22,180	39,310	168,400
		4,066,696	869,681	110,015	2,229,233	1,449,522	2,346,484	3,258,308	56,993			4,065,304	3,861,268	22,313,504
	大分県	400	200				1,350					3,220	15,670	20,840
		87,372	36,720				171,720					373,302	1,302,048	1,971,162
	宮崎県	12,860	3,470	1,550	950	16,260	14,790					7,190	28,780	85,850
		2,274,405	684,914	357,663	207,684	2,120,571	1,053,594					1,001,355	2,452,756	10,152,942
	鹿児島県	14,780	14,860	1,360	24,600		4,210	200					1,000	61,010
		3,283,859	2,846,815	254,934	1,450,872		40,932	25,920					145,800	8,049,132
	沖縄県	62,591	185,899	357,209	282,930	92,504	19,195	13,635	10,575	6,404	4,481	5,240	11,448	1,052,111
		15,207,658	38,490,639	49,756,168	39,527,621	11,133,882	3,625,085	3,612,871	3,522,096	3,347,266	4,293,874	2,956,574	5,555,064	181,028,798
	台湾	4,200	17,800	12,300										34,300
		469,476	2,170,368	1,627,776	12,960									4,280,580
	中国	114,930	96,230	120,940	98,070	97,940	36,610	110,940	117,020	98,410	77,480	52,890	42,510	1,063,970
		11,901,514	11,102,778	15,048,202	11,023,063	10,563,333	4,380,729	12,999,604	14,293,454	10,929,860	9,508,336	6,562,165	4,767,822	123,080,860
にんじん 合計数量		407,111	479,219	517,139	469,510	297,814	394,745	363,505	347,212	422,514	347,881	343,760	302,758	4,693,168
にんじん 合計金額		68,921,504	80,822,976	70,277,762	67,671,882	38,118,547	42,025,512	61,750,256	54,051,240	78,838,465	79,004,996	66,911,328	38,856,799	747,251,267
ごぼう	北海道		570	160	430							520		1,680
			47,196	17,280	15,012							98,172		177,660
	青森県	170	1,870	1,020	100							100	200	3,460
		56,700	341,820	218,894	33,707							34,538	69,039	754,698
	熊本県							74						74
								23,976						23,976

上段:数量(kg)、下段:金額(円)

品目	産地	1月	2月	3月	4月	5月	6月	7月	8月	9月	10月	11月	12月	総計
	宮崎県	680	1,240	2,460	2,340	830	980	1,030	5,260	730	1,410	1,180	3,730	21,870
		262,872	432,540	844,776	776,736	301,752	484,758	446,148	2,011,770	308,178	589,248	499,014	1,562,868	8,520,660
	鹿児島県	36	510		250	180	280	310	1,180					2,746
		13,608	187,228		64,800	84,456	124,416	69,012	449,712					993,232
	沖縄県		69	45	369	966	285	20	30	41	33			1,858
			35,694	15,876	212,177	178,127	108,163	6,264	20,088	27,540	19,224			623,153
	台湾	18,990	15,730	17,290	20,890	12,750	15,760	13,500	27,440	15,820	22,900	18,930	4,610	204,610
		4,128,663	3,434,778	3,596,411	4,560,192	2,801,488	3,461,530	2,957,235	6,005,438	3,413,444	4,971,965	4,124,888	1,005,534	44,461,566
	中国	660				310	230					110	19,620	20,930
		131,382				69,336	20,990					21,978	3,720,471	3,964,157
ごぼう 合計数量		20,536	19,989	20,975	24,379	15,036	17,535	14,934	33,910	16,591	24,343	20,840	28,160	257,228
ごぼう 合計金額		4,593,225	4,479,256	4,693,237	5,662,624	3,435,159	4,199,857	3,502,635	8,487,008	3,749,162	5,580,437	4,778,590	6,357,912	59,519,102
たけのこ	石川県				5									5
					5,341									5,341
	熊本県			36	40									76
				26,255	35,802									62,057
	宮崎県			24										24
				14,472										14,472
	中国		2	10	8									20
			3,186	14,094	8,980									26,260
たけのこ 合計数量			2	70	53									125
たけのこ 合計金額			3,186	54,821	50,123									108,130
れんこん	茨城県	80												80
		49,680												49,680
	徳島県						20							20
							5,400							5,400
	佐賀県	214	332	112	124	24			405	420	346	688	1,451	4,116
		113,940	156,168	55,136	54,373	23,328			141,912	112,234	114,156	186,408	344,088	1,301,743
	熊本県	224						106	30	252				612
		64,584						65,772	12,960	43,546				186,862
れんこん 合計数量		518	332	112	124	24	20	106	435	672	346	688	1,451	4,828
れんこん 合計金額		228,204	156,168	55,136	54,373	23,328	5,400	65,772	154,872	155,780	114,156	186,408	344,088	1,543,685
うこん	沖縄県	100	35	50	160						10	10	20	385
		15,131	4,190	12,744	21,384						2,160	2,160	6,480	64,249
うこん 合計数量		100	35	50	160						10	10	20	385
うこん 合計金額		15,131	4,190	12,744	21,384						2,160	2,160	6,480	64,249
その他の根菜類	沖縄県	202	780	2,257	4,876	1,062	382	84	19					9,662
		55,177	184,999	307,983	679,995	137,387	72,641	14,062	2,938			583		1,455,765
その他の根菜類 合計数量		202	780	2,257	4,876	1,062	382	84	19					9,662
その他の根菜類 合計金額		55,177	184,999	307,983	679,995	137,387	72,641	14,062	2,938			583		1,455,765
はくさい	北海道								2,960					2,960
								428,544						428,544
	青森県										2,940			2,940
											333,396			333,396
	茨城県	43,030	51,665	1,210	2,800	4,485	1,770					9,345	6,732	121,037
		9,711,738	11,010,060	365,947	137,700	467,532	178,416					973,561	457,704	23,302,658
	群馬県	645	1,005	1,050				400						3,100
		162,540	253,260	228,312				62,640						706,752
	山梨県						1,875				750			2,625
							243,648				73,980			317,628

上段:数量(kg)、下段:金額(円)

品目	産地	1月	2月	3月	4月	5月	6月	7月	8月	9月	10月	11月	12月	総計
	長野県					1,770	110,398	151,775	97,725	145,939	183,836	54,270	3,300	749,013
						200,621	12,734,307	16,519,963	20,637,342	24,014,621	31,770,528	5,682,474	301,104	111,860,960
	兵庫県		14,730	15,450										30,180
			3,549,377	3,374,568										6,923,945
	長崎県			90,630	44,370	5,730	2,475	375				8,310	750	152,640
				10,945,968	3,446,010	262,548	78,840	37,800				565,002	32,400	15,368,568
	熊本県	450	1,320		1,200	16,515				815	4,065	1,785		26,150
		142,560	274,342		69,120	833,922				132,846	560,952	136,674		2,150,416
	大分県	150				4,050					1,650	39,990	8,790	54,630
		38,880				159,840					193,882	3,078,383	333,342	3,804,327
	宮崎県	1,425				2,205	1,830							5,460
		287,820				174,636	19,764							482,220
	鹿児島県	203,490	216,210	86,640	87,047	121,130	32,823				5,460	142,541	314,619	1,209,960
		34,209,203	31,798,332	8,973,553	6,114,124	8,484,874	1,368,630				505,764	10,639,687	18,173,056	120,267,223
	沖縄県	159	60	682										901
		22,032	7,776	32,184										61,992
はくさい 合計数量		249,349	284,990	195,662	135,417	155,885	151,171	155,510	97,725	146,754	198,701	256,241	334,191	2,361,596
はくさい 合計金額		44,574,773	46,893,147	23,920,532	9,766,954	10,583,973	14,623,605	17,048,947	20,637,342	24,147,467	33,438,502	21,075,781	19,297,606	286,008,629
さんとうさい	埼玉県							4			20			24
								1,512			16,200			17,712
	沖縄県	961	890	1,174	717	1,646	563	629	837	597	660	881	1,015	10,570
		260,118	215,298	198,212	172,087	267,748	244,923	311,483	347,566	330,447	402,386	240,248	298,360	3,288,876
さんとうさい 合計数量		961	890	1,174	717	1,646	563	633	837	597	680	881	1,015	10,594
さんとうさい 合計金額		260,118	215,298	198,212	172,087	267,748	244,923	312,995	347,566	330,447	418,586	240,248	298,360	3,306,588
からしな	沖縄県	15,039	15,056	20,100	17,510	23,449	13,408	8,204	10,477	10,648	8,335	18,565	10,319	171,110
		5,124,817	5,922,032	4,814,528	4,345,193	4,210,210	4,857,686	3,736,766	4,292,803	4,939,029	4,568,236	5,815,493	4,147,669	56,774,462
からしな 合計数量		15,039	15,056	20,100	17,510	23,449	13,408	8,204	10,477	10,648	8,335	18,565	10,319	171,110
からしな 合計金額		5,124,817	5,922,032	4,814,528	4,345,193	4,210,210	4,857,686	3,736,766	4,292,803	4,939,029	4,568,236	5,815,493	4,147,669	56,774,462
こまつな	北海道							20						20
								14,580						14,580
	茨城県				150	652	1,385	720	40	110	1,210	105	100	4,472
					48,600	214,893	477,360	377,055	14,040	44,550	814,185	17,577	55,350	2,063,610
	栃木県										50			50
											32,940			32,940
	群馬県								50	25		50		365
									39,960	13,095	152,685	8,100		213,840
	埼玉県						40	320					50	410
							11,880	143,867					32,400	188,147
	福岡県	256	12	1,232	1,054	552	5,168	2,329	432	1,719	6,619	10,248	2,103	31,724
		41,472	9,072	100,008	198,828	163,944	1,217,598	987,093	165,888	812,835	3,458,933	1,917,626	367,783	9,441,080
	長崎県									75				343
										17,010			51,192	68,202
	鹿児島県				120	40	260	1,916	2,240	516		372	192	5,656
					42,120	15,120	96,336	912,708	985,284	252,504		84,564	22,680	2,411,316
	沖縄県	29,318	27,374	42,527	32,141	35,099	24,085	16,181	20,904	20,458	9,281	28,954	20,379	306,701
		9,062,935	9,868,770	6,127,290	5,871,342	7,132,740	7,749,403	6,917,099	7,300,443	9,082,852	5,691,093	7,107,446	7,344,708	89,256,121
こまつな 合計数量		29,574	27,386	43,759	33,465	36,343	30,938	21,486	23,666	22,903	17,400	39,729	23,092	349,741
こまつな 合計金額		9,104,407	9,877,842	6,227,298	6,160,890	7,526,697	9,552,577	9,352,402	8,505,615	10,222,846	10,149,836	9,135,313	7,874,113	103,689,836
キャベツ	北海道									2,040	2,260	430		4,730
										701,363	464,778	44,820		1,210,961

上段:数量(kg)、下段:金額(円)

品目	産地	1月	2月	3月	4月	5月	6月	7月	8月	9月	10月	11月	12月	総計
	青森県										1,000			1,000
											145,800			145,800
	岩手県							40	190	790	1,410			2,430
								11,912	105,300	333,504	635,904			1,086,620
	茨城県	5,800				33,830	91,090	15,100			2,400		82,760	277,710
		2,505,600				4,226,375	11,663,361	2,293,606			438,534	11,813,235	4,234,140	37,174,851
	群馬県						11,900	360,660	421,275	471,400	501,525		27,760	1,794,520
							1,657,355	49,686,878	63,575,324	53,950,747	69,185,987		4,756,223	242,812,514
	千葉県						5,940						100	6,040
							201,576						18,036	219,612
	神奈川県													1,370
													155,358	155,358
	山梨県							300	200					500
								38,664	39,809					78,473
	長野県						550	25,860	46,790	55,840	89,530		2,520	221,090
							129,168	5,205,550	10,005,190	7,257,184	13,828,805		691,092	37,116,989
	愛知県	2,600	4,740	5,000	7,640								8,700	47,630
		740,718	1,318,734	570,175	1,045,629								1,019,731	6,946,020
	山口県													1,460
														47,304
	福岡県	200			1,410									7,640
		55,620			162,664									312,514
	佐賀県	470			1,040									4,800
		130,410			158,058									177,228
	熊本県	240	300		9,680	19,200	43,340	82,920	37,430	19,570	46,770		68,870	407,590
		59,076	55,080		1,421,169	949,752	5,158,234	10,705,311	6,134,644	1,468,598	6,798,958		8,159,800	46,265,019
	大分県						9,920	58,640	7,620		14,300		16,520	115,850
							1,107,050	6,810,525	1,407,895		1,858,453	1,595,377	812,552	13,591,852
	宮崎県	500	1,800	4,470		52,640	288,980	94,480			89,220		144,510	857,950
		105,300	471,366	71,442		3,789,789	26,552,434	6,958,802			11,445,563	15,694,855	11,170,013	76,259,564
	鹿児島県	53,010	4,620	15,202	17,390	138,450	23,640	980	300		19,810		195,460	587,122
		12,141,910	1,067,569	1,187,453	1,872,686	12,071,245	1,987,024	179,982	96,671		3,043,381	22,652,894	9,284,118	65,584,933
	沖縄県	509,083	622,893	785,736	606,918	356,926	38,829	460			10		26,182	3,240,368
		110,140,518	141,427,093	81,333,363	51,699,103	27,495,418	2,534,922	18,792			1,620	2,681,936	19,389,508	436,722,273
	台湾		12,255	18,300	20,040									50,595
			1,535,306	1,113,372	1,522,238									4,170,916
	アメリカ					1,000								1,000
						16,200								16,200
	中国	6,940	28,800	6,375	23,490	7,080	3,750	9,375	22,190	10,950	15,135		10,695	154,425
		961,524	2,711,448	604,800	1,510,272	716,040	405,000	1,012,500	2,486,160	1,218,240	1,730,160	1,186,164	1,009,800	15,552,108
	韓国	7,125	18,300											25,425
		1,101,600	1,943,460											3,045,060
キャベツ 合計数量		585,968	693,708	835,083	687,608	609,126	517,939	648,815	535,995	560,590	783,370	585,877	770,286	7,814,365
キャベツ 合計金額		127,942,276	150,530,056	84,880,605	59,391,819	49,264,819	51,396,124	82,922,522	83,850,993	64,929,636	109,577,943	70,469,521	54,042,607	989,198,921
グリーンボール	北海道							26,310	16,140	12,810	26,200		1,950	83,410
								4,086,941	3,244,126	1,647,037	3,445,902		313,200	12,737,206
	茨城県				2,660									2,660
					329,022									329,022
	群馬県						2,240	22,480						24,720
							253,800	2,427,245						2,681,045

上段:数量(kg)、下段:金額(円)

品目	産地	1月	2月	3月	4月	5月	6月	7月	8月	9月	10月	11月	12月	総計
	山梨県							150						150
								19,440						19,440
	長野県						3,340	2,900	1,240	2,560	630	120		10,790
							455,015	352,760	198,126	169,344	84,888	16,848		1,276,981
	兵庫県					500								500
						42,725								42,725
	長崎県							230						230
								15,699						15,699
	熊本県				100	840	2,740	460			350			4,490
					16,200	47,892	226,638	14,904			38,448			344,082
	大分県					200	15,260							15,460
						14,040	1,746,453							1,760,493
	宮崎県					39,260	18,130					4,630		62,020
						2,226,547	1,040,466					171,828		3,438,841
	鹿児島県	9,120	1,050	6,170	20,070	6,410	5,510				2,930	25,740	14,130	91,130
		1,724,706	180,792	534,708	1,245,618	467,514	586,167				360,322	1,950,815	867,495	7,918,137
	沖縄県		474	3,144	90									3,708
			85,358	316,267	1,404									403,029
グリーンボール 合計数量		9,120	1,524	9,314	22,920	47,440	47,220	52,300	17,380	15,370	30,110	32,440	14,130	299,268
グリーンボール 合計金額		1,724,706	266,150	850,975	1,592,244	2,814,417	4,308,539	6,901,290	3,442,252	1,816,381	3,929,560	2,452,691	867,495	30,966,700
ほうれん草	北海道							187	148	47				382
								330,264	261,360	83,700				675,324
	青森県							15						15
								21,060						21,060
	秋田県											60		60
												55,080		55,080
	茨城県					50							100	150
						37,800							54,000	91,800
	栃木県					140	2,006	1,428	1,070	991	1,018	440		7,093
						141,750	1,573,884	1,679,503	1,425,870	1,274,147	1,243,832	395,803		7,734,789
	群馬県				300	75	225	1,245	1,331	314	730	502	218	4,940
					198,450	33,210	132,840	1,165,752	1,174,932	358,706	725,819	229,003	117,720	4,136,432
	長野県							25	40		85			150
								24,300	63,990		92,070			180,360
	岐阜県											19		19
											24,840			24,840
	福岡県			32	415	1,466	1,817	404	57	27	106	164	675	5,163
				19,197	379,458	1,011,366	1,016,388	335,016	101,655	44,685	80,244	99,900	355,752	3,443,661
	佐賀県					978	150					855	145	2,128
						603,234	72,360					513,405	83,970	1,272,969
	長崎県									91	1,292	1,580	248	3,211
										127,710	1,142,856	1,023,300	118,935	2,412,801
	熊本県	319			472	355	1,660	575	25	30	1,990	8,778	5,781	19,985
		112,331			211,761	186,300	849,150	492,615	27,000	41,040	1,741,500	4,465,784	2,835,637	10,963,118
	鹿児島県			68	852	1,464	1,263	44		20	132	288		4,131
				25,704	545,508	979,020	702,194	23,760		27,000	156,384	164,808		2,624,378
	沖縄県	42,931	33,936	29,246	14,965	2,828				27		7,099	28,010	159,042
		14,843,552	13,215,758	8,308,215	4,568,741	1,012,458			8,586			2,613,042	10,400,176	54,970,528
ほうれん草 合計数量		43,250	33,936	29,346	17,004	7,356	7,146	3,898	2,698	1,520	5,372	19,766	35,177	206,469
ほうれん草 合計金額		14,955,883	13,215,758	8,353,116	5,903,918	4,005,138	4,371,116	4,047,970	3,063,393	1,956,988	5,207,545	9,560,125	13,966,190	88,607,140

上段:数量(kg)、下段:金額(円)

品目	産地	1月	2月	3月	4月	5月	6月	7月	8月	9月	10月	11月	12月	総計
ねぎ	北海道							115	3,944	8,147	5,335	1,976	45	19,562
								71,496	2,664,824	4,929,466	3,667,089	1,124,872	42,196	12,499,943
	青森県	50			120			768	4,980	8,935	4,595	2,680	30	22,158
		4,320			59,913			428,776	3,404,176	5,930,486	3,021,156	1,133,559	10,908	13,993,294
	岩手県									35	790	275		1,100
										28,312	524,810	147,647		700,769
	宮城県											150	19	169
												68,040	8,316	76,356
	秋田県								100	165	1,685	6,030	45	8,025
									86,400	135,540	1,061,516	2,512,655	9,947	3,806,058
	山形県		175		120			90			305	835	431	1,956
			74,034		37,476				83,700		178,400	423,115	337,997	1,134,722
	福島県											91		91
												33,048		33,048
	茨城県	4,795	1,315	730	920	2,110	6,555	6,195	4,270	2,295	1,975	1,294	648	33,102
		2,499,066	441,279	280,437	155,034	1,335,290	2,662,492	3,625,428	2,594,605	1,393,966	1,234,346	743,109	305,824	17,270,876
	栃木県	720			145						35	1,060	1,115	7,384
		243,108			34,430						29,484	785,553	562,311	1,786,432
	群馬県	1,710	460	245	320				960	355	520	1,432	8,612	14,614
		840,974	229,176	142,884	101,412				490,644	167,940	230,526	462,108	2,838,273	5,503,937
	埼玉県	2,675	3,710	410	2,485	2,090	155	975				1,420	1,981	15,901
		1,624,536	1,459,080	141,696	1,111,927	1,134,054	3,348	628,927				509,060	801,958	7,414,586
	千葉県	125	1,115	315	705	110	425	165				1,095	3,855	7,910
		81,540	497,232	111,132	154,062	90,288	137,052	109,739				537,844	1,685,400	3,404,289
	新潟県	50									2,385	745		3,180
			35,824								1,615,757	401,557		2,053,138
	長野県						10	760	233		300			1,303
							9,234	412,177	110,052		164,160			695,623
	鳥取県				330									330
					84,240									
	福岡県					105								105
						89,208								
	長崎県	1,596	2,646	2,259	2,847	1,509	1,446	1,869	960		168	2,712	4,245	22,257
		1,006,614	1,547,316	1,019,898	1,004,616	908,798	645,408	1,046,828	513,583		152,712	1,321,488	1,858,140	11,025,401
	熊本県				201							198	834	1,233
					52,488							64,044	231,228	347,760
	大分県	387	114		2,649	1,746	2,679	7,461	1,779	420	123	1,971	2,817	22,146
		339,606	64,476		594,140	1,125,198	635,904	2,961,522	783,897	177,120	144,353	873,450	858,362	8,558,028
	宮崎県	906		126		60	-69					1,155	2,082	4,260
		441,936		50,544		41,040	-35,208					539,946	945,043	1,983,301
	鹿児島県	9,575	25,041	16,017	9,984	6,088	6,279	2,889			60	3,811	12,894	92,638
		5,136,009	13,423,268	6,229,056	3,480,883	3,285,251	2,491,101	1,157,598			43,200	1,824,936	5,745,971	42,817,273
	沖縄県		30	66	60									156
			8,942	5,627	8,910									
	中国	19,468	18,208	20,560	15,333	20,725	19,567	21,679	23,655	22,115	28,335	17,165	12,135	238,945
		5,968,382	4,762,681	5,212,059	3,662,377	4,862,323	4,621,353	4,934,714	5,803,002	7,502,793	11,173,648	6,398,665	3,408,297	68,310,294
ねぎ 合計数量		42,007	52,864	40,728	36,219	34,543	37,047	42,876	40,971	42,502	47,636	46,150	54,982	518,525
ねぎ 合計金額		18,186,091	22,543,308	13,193,333	10,541,908	12,871,450	11,170,684	15,377,205	16,534,883	20,295,107	23,997,226	19,681,454	20,874,292	205,266,941
青葱	宮城県										6			6
											5,832			5,832

上段:数量(kg)、下段:金額(円)

品目	産地	1月	2月	3月	4月	5月	6月	7月	8月	9月	10月	11月	12月	総計
	茨城県						33	12	54	31	30			160
							31,104	11,016	70,416	39,150	60,264			211,950
	千葉県	8	39	12	6									65
		13,019	68,159	20,271	10,022									111,471
	長野県						9	30		24	381			444
							12,636	42,930		46,008	709,128			810,702
	静岡県	42	27				90	252	375	54	210	120	30	1,200
		65,448	44,388				80,352	382,644	579,177	99,738	442,843	110,808	34,020	1,839,418
	京都府				26	12	14	12	13	14	4	8	14	117
					43,381	21,147	12,593	22,032	36,580	44,982	14,089	16,470	25,676	236,950
	広島県	30		60	120		135							345
		77,760		57,186	50,220		115,182							300,348
	山口県						213	159	180	195	81	30		858
							184,059	173,827	290,444	282,852	144,526	29,160		1,104,868
	高知県	90	84			60	18	57		12	105		105	531
		153,036	136,371			49,086	18,792	86,767		22,032	207,360		116,640	790,084
	福岡県	816	1,254	2,163	2,889	1,620	2,178	3,174	2,277	1,833	2,271	1,362	2,460	24,297
		1,424,876	2,095,879	1,534,713	1,181,890	1,155,735	2,064,242	3,894,679	3,851,237	3,266,061	4,921,120	1,080,109	2,231,216	28,701,757
	佐賀県	792	1,113	393	207	1,275	921	690	66	372	531	636	891	7,887
		1,073,239	1,260,215	256,846	99,846	1,024,628	834,133	1,012,193	96,314	565,771	1,056,596	573,620	772,517	8,625,918
	大分県	1,827	1,536	2,511	3,657	3,687	3,330	2,721	3,672	2,361	1,434	2,073	1,839	30,648
		1,921,779	1,886,004	1,560,330	1,504,732	2,181,589	2,318,048	3,154,346	4,962,395	2,637,553	2,401,688	1,254,879	1,006,885	26,790,228
	宮崎県								64					64
									145,152					145,152
	鹿児島県	500		175		506	2,620	1,740	2,423	3,431	900	675	760	13,730
		910,894		78,353		172,638	1,463,186	1,631,749	4,049,206	3,575,497	1,813,698	400,842	378,967	14,475,030
	沖縄県	5,550	4,685	6,395	6,335	6,922	4,544	4,324	3,368	3,276	2,757	3,823	5,887	57,866
		5,007,177	5,044,398	3,264,397	2,228,619	2,666,288	3,116,152	4,544,257	4,370,974	3,677,053	3,999,013	2,637,209	4,128,932	44,684,469
青葱 合計数量		9,655	8,738	11,709	13,240	14,082	14,105	13,171	12,492	11,603	8,710	8,727	11,986	138,218
青葱 合計金額		10,647,228	10,535,414	6,772,096	5,118,710	7,271,111	10,250,479	14,956,440	18,451,895	14,256,697	15,776,157	6,103,097	8,694,853	128,834,177
みつば	茨城県	230	5	10			5		15	109	229	15	115	733
		307,098	5,670	13,500			4,050		16,794	73,116	211,788	12,620	132,732	777,368
	栃木県								4					4
									6,912					6,912
	埼玉県	260	610	535	340	395	410	506	545	489	489	370	210	5,159
		259,259	473,418	398,261	233,102	252,315	261,171	348,100	496,913	503,660	411,745	267,894	179,793	4,085,631
	千葉県	207	445	555	470	555	525	447	217	267	245	498	283	4,714
		277,695	556,659	559,791	377,622	454,119	448,006	413,910	276,256	279,342	289,013	401,728	225,963	4,560,104
	新潟県								5	93				98
									7,560	119,340				126,900
	静岡県							6						6
								4,342						4,342
	福岡県	10	2	37	175	19	99	180	65	16	6	4	16	629
		25,698	4,093	37,049	28,571	12,928	18,112	16,200	125,018	38,329	6,350	3,402	21,751	337,501
	大分県	22		32	16				32					102
		14,688		12,744	3,348				41,472					72,252
	宮崎県	16												16
		1,080												1,080
	鹿児島県	15		10	5				5					35
		17,010		2,160	810				6,480					26,460

上段:数量(kg)、下段:金額(円)

品目	産地	1月	2月	3月	4月	5月	6月	7月	8月	9月	10月	11月	12月	総計
	沖縄県	96	4	4	3	9							187	303
		138,100	486	184	281	1,036							369,770	509,857
みつば 合計数量		856	1,066	1,183	1,009	978	1,039	1,139	888	974	969	887	811	11,799
みつば 合計金額		1,040,628	1,040,326	1,023,689	643,734	720,398	731,339	782,552	977,405	1,013,787	918,896	685,644	930,009	10,508,407
みず菜	北海道							92		104			18	214
								76,896		103,788			13,608	194,292
	茨城県	1,310	995	1,070	1,505	3,101	2,957	3,403	1,321	1,954	2,029	1,410	1,977	23,032
		1,257,066	931,311	590,085	706,833	1,404,594	1,548,180	2,567,862	1,025,946	1,415,079	1,655,883	754,677	1,422,792	15,280,308
	群馬県						28		25		25		97	175
							15,574		22,950		16,200		54,346	109,070
	埼玉県			32								20	95	147
				15,552							12,960	31,725		60,237
	福岡県	468	836	1,745	1,996	1,256	2,159	1,540	2,034	1,651	3,118	2,739	1,363	20,905
		388,584	639,835	946,728	843,821	711,396	1,202,996	1,612,543	1,898,117	1,544,454	2,267,873	1,426,574	999,931	14,482,852
	佐賀県				268							60		328
					57,888							3,240		61,128
	鹿児島県			136	396	132	324	180	1,080	260	80	516	224	3,328
				49,680	98,064	45,900	70,632	108,675	437,832	177,552	50,760	192,024	102,600	1,333,719
	沖縄県	2,858	3,262	3,279	1,379	284	28					590	2,375	14,055
		2,235,535	2,046,930	1,054,396	410,336	70,188	6,696					175,823	1,244,735	7,244,639
みず菜 合計数量		4,636	5,093	6,262	5,544	4,773	5,496	5,215	4,460	3,969	5,272	5,410	6,054	62,184
みず菜 合計金額		3,881,185	3,618,076	2,656,441	2,116,942	2,232,078	2,844,078	4,365,976	3,384,845	3,240,873	4,003,676	2,584,063	3,838,012	38,766,245
しゅんぎく	茨城県												165	165
													112,968	112,968
	千葉県												60	60
													23,220	23,220
	福岡県		5						12	4	83	923	16	1,043
			5,670						25,515	7,290	77,490	276,885	16,335	409,185
	沖縄県	6,971	6,093	3,582	239					2		1,260	4,817	22,964
		2,285,916	2,350,704	995,691	50,814					1,026		569,872	2,009,605	8,263,628
しゅんぎく 合計数量		6,971	6,098	3,582	239				12	6	83	2,348	4,893	24,232
しゅんぎく 合計金額		2,285,916	2,356,374	995,691	50,814				25,515	8,316	77,490	959,725	2,049,160	8,809,001
にら	北海道						80	2,255	1,985	460	225			5,005
							85,255	2,621,117	2,978,318	656,036	394,643			6,735,369
	山形県							870	272	296	88			1,526
								800,933	338,904	320,976	114,696			1,575,509
	茨城県					92		180	216	168	180		44	880
						27,648		131,112	199,908	152,496	219,888		48,060	779,112
	栃木県							8			284	20	12	324
								4,320			407,808	20,520	14,904	447,552
	千葉県									8	20		12	40
										12,960	22,680		13,381	49,021
	静岡県						1							1
							1,404							1,404
	高知県	1,115	922	1,240	1,070	1,110	1,005	471	330	1,295	2,505	1,015	1,255	13,333
		2,100,975	1,814,626	1,434,478	760,788	766,159	843,865	509,511	502,119	1,644,837	4,344,524	1,361,012	1,564,723	17,647,617
	福岡県				885	1,265	1,535	915	225	1,025	457	1,975	1,975	10,257
					314,280	523,800	775,008	515,430	156,600	843,750	634,619	1,461,240	1,413,990	6,638,717
	熊本県			75				185	25		231	398	345	1,259
				62,370				123,660	32,400		307,908	463,590	282,690	1,272,618

上段:数量(kg)、下段:金額(円)

品目	産地	1月	2月	3月	4月	5月	6月	7月	8月	9月	10月	11月	12月	総計
	大分県	770	50			50	1,030	805	1,075	145	180	125	425	4,655
		1,478,650	81,000			14,202	543,471	756,502	560,268	43,740	294,359	170,219	323,255	4,265,666
	宮崎県	1,150	920	895	1,750	1,215	1,030	935	1,015	630	1,159	1,204	1,310	13,213
		1,718,744	1,312,200	644,814	459,821	380,225	549,034	771,066	1,104,840	383,119	1,650,705	1,018,116	1,145,140	11,137,824
	沖縄県	4,901	6,592	8,586	6,867	8,196	6,721	4,817	5,655	5,421	3,258	5,237	4,637	70,888
		6,204,367	6,098,481	2,966,472	2,216,004	1,508,001	1,652,456	2,547,433	2,786,100	3,013,769	3,852,196	3,715,023	3,379,475	39,939,777
	中国			16										16
				4,320									486	4,806
にら 合計数量		7,936	8,484	10,812	10,572	11,928	11,402	11,441	10,798	9,448	8,587	9,974	10,015	121,397
にら 合計金額		11,502,736	9,306,307	5,112,454	3,750,893	3,220,035	4,450,493	8,781,084	8,659,457	7,071,683	12,244,026	8,209,720	8,186,104	90,494,992
セルリー	北海道						20	210	380	160	755	50		1,575
							11,880	102,276	200,664	87,696	298,717	16,200		717,433
	長野県		240				70	110	210	150	1,045	180		2,005
			39,139				7,560	31,104	96,606	68,040	63,612	21,168		327,229
	香川県		75											75
			8,100											8,100
	福岡県					180	3,285	876				1,460	2,344	8,145
						80,028	823,316	179,280				359,586	374,166	1,816,376
	沖縄県	32,410	33,595	27,776	21,459	5,491						240	8,593	129,564
		3,801,486	3,371,520	2,529,235	1,853,723	1,118,286						56,268	1,765,431	14,495,949
	アメリカ	505		250	2,184	12,387	14,776	13,322	17,026	16,439	20,341	16,468	9,140	122,838
		108,054		57,024	456,192	2,646,216	3,598,236	3,260,531	4,145,527	3,951,450	4,953,214	4,012,189	1,991,763	29,180,396
セルリー 合計数量		32,915	33,910	28,026	23,643	18,058	18,151	14,518	17,616	16,749	22,141	18,398	20,077	264,202
セルリー 合計金額		3,909,540	3,418,759	2,586,259	2,309,915	3,844,530	4,440,992	3,573,191	4,442,797	4,107,186	5,315,543	4,465,411	4,131,360	46,545,483
アスパラガス	秋田県						5	5						10
							12,960	12,420						25,380
	栃木県							42	18	20	8			88
								31,752	16,848	43,740	16,416			108,756
	長野県					20								20
						27,000								27,000
	福岡県		15		10	30		5			10			70
			26,730		27,000	46,440		8,802			19,980			128,952
	佐賀県			15	20	5	70	105		20	10			245
				25,272	35,208	11,340	119,718	94,878		41,310	20,520			348,246
	長崎県				5					40	10			55
					9,288					64,530	16,200			90,018
	熊本県			10	15	85	35	160	165	90	25			585
				15,984	34,020	154,440	55,404	153,641	139,050	152,550	37,260			742,349
	大分県				20	4	15							39
					27,000	9,299	16,200							52,499
	沖縄県			4			15	15	37	8		11	14	104
		1,124	346	7,164			15,266	15,692	34,398	7,560		10,206	13,748	105,504
	メキシコ		33	42	27	53						97	96	348
			36,504	37,908	28,080	26,838						96,174	125,658	351,162
	オーストラリア										24	14		38
											28,480	15,444		43,924
	タイ											292		292
	その他外国	20									5	5	10	40
		35,640									7,020	7,020	15,120	64,800

上段:数量(kg)、下段:金額(円)

品目	産地	1月	2月	3月	4月	5月	6月	7月	8月	9月	10月	11月	12月	総計
アスパラガス 合計数量		20	48	71	97	197	140	332	220	178	92	127	120	1,642
アスパラガス 合計金額		36,764	63,580	86,328	160,596	275,357	219,548	317,185	190,296	309,690	145,876	129,136	154,526	2,088,882
カリフラワー	北海道			36			112	108	461	186	491	40		1,434
				46,170			56,700	74,844	389,880	131,436	184,464	8,640		892,134
	茨城県						80							80
							28,188							28,188
	新潟県		42								80			122
			21,168								32,778			53,946
	山梨県						540							540
							279,288							279,288
	長野県						476	1,057	522	152	258			2,465
							282,204	692,928	273,456	96,876	65,502			1,410,966
	福岡県	536	80	768	328	1,096	360				976	688	3,432	8,264
		99,684	19,332	116,240	73,656	243,702	118,476				124,200	133,693	640,116	1,569,099
	熊本県			240	436	1,708					1,701	4,277	1,600	9,962
				73,710	155,417	546,480					398,466	1,001,268	281,286	2,456,627
	鹿児島県	52		120	340	210							308	1,030
		12,636		24,192	106,056	52,812							83,160	278,856
	沖縄県	17,144	13,890	8,396	2,306	41						4	1,341	43,122
		4,350,383	3,862,749	1,749,973	654,534	12,528						378	606,453	11,236,998
カリフラワー 合計数量		17,732	14,012	9,560	3,410	3,055	1,568	1,165	983	338	3,506	5,009	6,681	67,019
カリフラワー 合計金額		4,462,703	3,903,249	2,010,285	989,663	855,522	764,856	767,772	663,336	228,312	805,410	1,143,979	1,611,015	18,206,102
ブロッコリー	北海道				310		368	2,510	1,850	2,458	4,122			11,618
					140,616		233,485	1,099,733	673,834	1,207,062	1,835,676			5,190,406
	長野県						300	1,750			200			2,250
							130,248	735,944			77,976			944,168
	鳥取県						240					856		1,096
							59,616					348,948		408,564
	岡山県						120							120
							64,368							64,368
	徳島県	40	60	10			1,500							1,610
		28,512	27,216	3,024			580,068							638,820
	福岡県	144	126	1,486	1,518	474	108					800	2,770	7,426
		118,065	99,792	572,940	655,906	256,392	65,286					285,444	710,748	2,764,573
	長崎県	784	72	2,224	2,360	1,354	948			170	1,080	8,106	6,050	23,148
		443,566	55,836	684,871	1,265,885	468,018	300,348			41,504	380,279	2,344,140	1,515,327	7,499,774
	熊本県			420	70	2,230	290					1,390	3,902	8,302
				170,316	31,752	809,946	100,440					309,917	627,523	2,049,894
	宮崎県											180		180
												83,268		83,268
	鹿児島県	6,340	13,294	7,482	4,460	7,500	3,780					1,860	4,450	49,166
		2,267,784	4,897,508	2,333,729	1,919,203	2,722,032	1,355,940					444,960	1,158,408	17,099,564
	沖縄県	13,959	13,249	8,419	538	72							3,963	40,200
		4,369,496	4,552,537	1,814,239	106,002	4,320							498,199	11,344,793
	アメリカ	1,100		2,450	6,300	10,240	8,360	16,290	18,560	18,320	24,310	16,330	9,470	131,730
		510,840		806,155	1,929,506	3,948,675	3,270,134	6,406,711	8,365,593	8,320,633	11,327,796	7,458,588	4,370,436	56,715,067
ブロッコリー 合計数量		22,367	26,801	22,491	15,556	21,870	16,014	20,550	20,410	20,948	29,712	29,522	30,605	276,846
ブロッコリー 合計金額		7,738,263	9,632,889	6,385,274	6,048,870	8,209,383	6,159,933	8,242,388	9,039,427	9,569,199	13,621,727	11,275,265	8,880,641	104,803,259
レタス	北海道							285	350	450	1,270			2,355
								98,496	183,600	275,400	411,696			969,192

上段:数量(kg)、下段:金額(円)

品目	産地	1月	2月	3月	4月	5月	6月	7月	8月	9月	10月	11月	12月	総計
	茨城県									2,010	5,350	17,000	16,500	40,860
										591,408	1,851,487	531,900	551,340	3,526,135
	群馬県							540						540
									85,964					85,964
	山梨県					500								500
						67,521								67,521
	長野県					64,450	180,830	241,740	214,770	208,700	80,500			990,990
						12,772,377	32,173,142	41,514,161	44,881,349	51,058,055	22,291,346			204,690,430
	福岡県			1,100		4,490	1,500				1,710			8,800
				162,216		755,784	233,388				194,508			1,345,896
	長崎県		2,290	8,930	68,790	83,890	13,820			3,090	204,720	262,390	75,850	723,770
			905,234	807,246	6,935,992	11,107,232	1,897,420			633,582	36,322,652	27,844,524	4,831,062	91,284,944
	熊本県					1,780							5,170	6,950
						136,080							167,508	303,588
	大分県				4,000	10,520					1,730	4,050		20,300
					314,388	1,218,240					260,712	488,808		2,282,148
	沖縄県	392,688	364,815	584,705	417,552	157,130	5,320			4,430	3,352	182,550	441,942	2,554,484
		83,392,794	71,979,181	47,787,496	23,543,362	9,557,860	438,156			448,632	309,420	9,668,160	34,494,877	281,619,938
	台湾		6,505	990										7,495
			1,444,608	302,400										1,747,008
	中国					275								275
						86,400								86,400
レタス 合計数量		392,688	373,610	596,000	492,122	320,980	201,470	242,025	215,660	218,680	298,632	465,990	539,462	4,357,319
レタス 合計金額		83,392,794	74,329,023	49,145,758	30,929,822	35,479,014	34,742,106	41,612,657	45,150,913	53,007,077	61,641,821	38,533,392	40,044,787	588,009,164
サニーレタス	北海道							1,412	788	6,440	580			9,220
								781,898	376,018	3,133,890	275,324			4,567,130
	茨城県									72	512	636		1,220
										52,488	322,326	134,287		509,101
	山梨県					40	72							112
						17,280	10,303							27,583
	長野県				264	872	11,604	13,376	15,048	10,572	2,488			54,224
					81,648	444,982	4,807,102	6,446,821	6,574,229	7,118,310	1,259,582			26,732,674
	福岡県	3,096	3,152	4,288	7,071	12,684	2,704			160	9,596	14,000	13,808	70,559
		2,002,796	1,745,534	934,918	1,153,111	2,950,578	1,158,322			111,240	5,120,717	3,333,573	2,350,042	20,860,831
	佐賀県				140	424					80	828		1,472
					19,818	82,238					43,740	208,667		354,463
	長崎県									256	400	100		756
										138,240	176,931	38,394		353,565
	鹿児島県	80												80
		81,864												81,864
	沖縄県	12,416	9,807	12,320	8,651	2,124	807	105	127		371	445	8,063	55,236
		6,972,934	6,016,713	2,350,823	616,831	157,756	81,821	13,662	18,144		74,196	62,856	1,151,150	17,516,886
サニーレタス 合計数量		15,592	12,959	16,608	16,126	16,144	15,187	14,893	15,963	17,500	14,027	16,009	21,871	192,879
サニーレタス 合計金額		9,057,594	7,762,247	3,285,741	1,871,408	3,652,834	6,057,548	7,242,381	6,968,391	10,554,168	7,272,816	3,777,777	3,501,192	71,004,097
その他レタス	北海道							1,624	749	3,467	792	8	4	6,644
								882,922	380,239	1,682,910	419,440	4,644	2,430	3,372,585
	岩手県							80	641	636	488			1,845
								25,056	380,614	385,992	332,370			1,124,032
	茨城県					375				338	628	740		2,081
						173,556				205,848	309,161	441,612		1,130,177

上段:数量(kg)、下段:金額(円)

品目	産地	1月	2月	3月	4月	5月	6月	7月	8月	9月	10月	11月	12月	総計
	群馬県							12	115	120	18			265
							4,320	39,636	62,154	9,720				115,830
	千葉県	6	21	22	5									54
		10,584	47,509	49,641	3,888									111,622
	山梨県					284								284
						118,368								118,368
	長野県				252	2,548	13,892	13,851	15,615	9,232	1,909	200		57,499
					76,162	990,387	4,088,507	5,984,469	7,069,169	5,819,158	862,324	156,384		25,046,560
	静岡県			12							66	40		118
				19,494							50,760	30,240		100,494
	兵庫県											23	175	198
												18,360	38,232	56,592
	岡山県		10	30	7	6	15	24	3	2	-2			95
			25,370	50,242	7,344	8,640	17,615	44,588	1,728	2,700	-2,700			155,527
	香川県											1,000	430	1,430
												472,733	42,256	514,989
	福岡県	2,408	2,380	3,412	5,249	11,328	1,348			932	10,416	11,760	11,956	61,189
		1,575,563	1,339,822	646,363	810,509	2,097,764	530,766			556,324	4,015,850	2,704,923	1,577,584	15,855,468
	長崎県									224	296	108		628
										120,960	106,731	35,313		263,004
	沖縄県	9,630	7,267	8,572	7,238	520	407					78	3,040	5,426
		3,962,709	3,338,625	1,331,736	592,084	38,524	34,398					26,924	311,364	651,133
その他レタス 合計数量		12,044	9,678	12,048	12,751	15,061	15,662	15,591	17,123	14,951	14,689	16,919	17,991	174,508
その他レタス 合計金額		5,548,856	4,751,326	2,097,476	1,489,987	3,427,239	4,671,286	6,941,355	7,871,386	8,836,046	6,130,580	4,175,573	2,311,635	58,252,745
サラダ菜	埼玉県	12	6		18		18							54
		21,600	7,560		8,586		7,668							45,414
	千葉県	56	39	14		7		18		21	26			181
		71,820	49,140	10,368		3,888		10,152		13,608	25,164			184,140
	静岡県	3	15				52							70
		4,860	24,300				18,263							47,423
	福岡県	90	37	235	91	147	202	187	30	140	170	186	120	1,635
		123,957	52,056	134,666	29,376	41,218	36,164	101,682	17,010	94,203	163,297	38,394	12,485	844,508
	沖縄県	1,788	1,588	2,073	1,594	1,281	1,103	763	1,295	1,078	770	1,316	1,476	16,125
		715,958	565,078	615,497	417,036	380,457	324,545	225,045	384,615	320,166	285,390	464,373	370,300	5,068,460
サラダ菜 合計数量		1,949	1,685	2,322	1,703	1,435	1,375	968	1,325	1,239	966	1,502	1,596	18,065
サラダ菜 合計金額		938,195	698,134	760,531	454,998	425,563	386,640	336,879	401,625	427,977	473,851	502,767	382,785	6,189,945
パセリ	北海道						125	92	91	160	130			598
							225,045	143,543	153,176	293,998	270,270			1,086,032
	茨城県	45	40			11								96
		100,926	48,870			16,238								166,034
	千葉県	50				97	130					20	20	317
		169,857				160,472	154,170					22,194	28,080	534,773
	長野県							116	8		12	5	33	174
								146,448	3,024		18,086	9,936	9,612	187,106
	静岡県			35		5								40
				32,130		8,100								40,230
	福岡県	149	193	212	162	242	186	16				282	510	1,952
		473,137	241,272	241,434	151,556	494,947	480,276	20,736				387,720	818,997	3,310,075
	佐賀県		5	20	82	60	15	25	35	5	80	30	135	492
			10,800	28,647	66,603	80,736	42,660	27,000	89,370	15,660	236,439	41,753	246,251	885,919

上段:数量(kg)、下段:金額(円)

品目	産地	1月	2月	3月	4月	5月	6月	7月	8月	9月	10月	11月	12月	総計
	長崎県							12						12
								18,144						18,144
	大分県	4	20	80	184	20	45	290	465	405	285	110	15	1,923
		15,876	27,000	50,544	36,288	2,808	111,267	507,951	1,344,951	1,143,433	863,865	204,757	27,270	4,336,010
	宮崎県								45		25			70
									74,790		16,254			91,044
	鹿児島県				4									4
					432									432
	沖縄県	179	188	107	60	54	19	2				70	230	909
		314,016	197,955	81,428	29,765	68,752	26,615	940				46,500	168,178	934,149
パセリ 合計数量		427	446	454	492	489	520	553	644	570	532	517	943	6,587
パセリ 合計金額		1,073,812	525,897	434,183	284,644	832,053	1,040,033	864,762	1,665,311	1,453,091	1,404,914	712,860	1,298,388	11,589,948
えんさい	沖縄県		5	43	309	3,441	8,459	7,116	6,948	5,914	1,097	482	47	33,861
			2,268	7,290	126,878	828,219	1,668,509	1,823,290	1,342,305	1,447,606	513,330	131,064	5,400	7,896,159
えんさい 合計数量			5	43	309	3,441	8,459	7,116	6,948	5,914	1,097	482	47	33,861
えんさい 合計金額			2,268	7,290	126,878	828,219	1,668,509	1,823,290	1,342,305	1,447,606	513,330	131,064	5,400	7,896,159
ちんげんさい	茨城県							26	20	72	1,046	68	408	1,640
								13,716	7,020	35,208	494,640	33,048	43,848	627,480
	千葉県							24						24
								16,848						16,848
	長野県							120		150				270
								33,480		34,020				67,500
	福岡県										475	280		755
											425,012	126,252		551,264
	熊本県					40	30	82	56	20	6			234
						9,871	17,334	69,146	58,968	22,140	6,480			183,939
	大分県		2											2
			2,268											2,268
	鹿児島県				240	264	748	156	128	180	76	1,068	80	2,940
					68,040	79,920	200,448	97,416	69,120	107,028	142,776	394,308	31,320	1,190,376
	沖縄県	14,121	15,868	16,453	14,285	13,208	14,100	8,861	10,444	12,535	4,281	12,003	13,629	149,788
		4,181,423	5,486,256	4,041,017	3,625,051	3,886,638	4,221,844	4,918,626	5,681,327	6,178,776	2,991,402	3,982,143	4,130,779	53,325,282
ちんげんさい 合計数量		14,121	15,870	16,453	14,525	13,512	14,998	9,149	10,648	12,957	5,884	13,419	14,117	155,653
ちんげんさい 合計金額		4,181,423	5,488,524	4,041,017	3,693,091	3,976,429	4,473,106	5,115,752	5,816,435	6,377,172	4,060,310	4,535,751	4,205,947	55,964,957
葉だいこん	沖縄県	1,390	298	508	1,255	419	191	117	481	258	195	1,110	947	7,169
		403,261	123,768	145,195	258,466	75,492	49,518	21,513	88,429	65,998	81,540	295,104	244,664	1,852,948
葉だいこん 合計数量		1,390	298	508	1,255	419	191	117	481	258	195	1,110	947	7,169
葉だいこん 合計金額		403,261	123,768	145,195	258,466	75,492	49,518	21,513	88,429	65,998	81,540	295,104	244,664	1,852,948
クレソン	栃木県					1	2	2			5			10
						3,024	1,733	1,690			5,400			11,847
	沖縄県	2,675	2,630	2,728	1,781	709	166	156	222	198	593	1,532	1,733	15,123
		1,146,096	1,054,313	755,299	538,526	265,724	65,815	69,174	82,350	87,696	248,887	603,472	633,486	5,550,838
クレソン 合計数量		2,675	2,630	2,728	1,781	710	168	158	222	198	598	1,532	1,733	15,133
クレソン 合計金額		1,146,096	1,054,313	755,299	538,526	268,748	67,548	70,864	82,350	87,696	254,287	603,472	633,486	5,562,685
葉ニンニク	沖縄県	1,682	1,698	923	21	27						612	1,744	6,707
		1,927,527	1,675,147	613,843	7,398	8,024						451,074	1,105,991	5,789,004
葉ニンニク 合計数量		1,682	1,698	923	21	27						612	1,744	6,707
葉ニンニク 合計金額		1,927,527	1,675,147	613,843	7,398	8,024						451,074	1,105,991	5,789,004
よもぎ	沖縄県	3,225	3,210	4,451	3,870	4,135	3,452	2,527	3,351	2,733	1,098	2,057	1,830	35,939
		1,351,957	1,202,295	726,977	739,018	446,909	751,315	1,105,621	1,429,159	1,089,897	1,388,161	1,199,724	1,971,347	13,402,380

上段:数量(kg)、下段:金額(円)

品目	産地	1月	2月	3月	4月	5月	6月	7月	8月	9月	10月	11月	12月	総計
よもぎ 合計数量		3,225	3,210	4,451	3,870	4,135	3,452	2,527	3,351	2,733	1,098	2,057	1,830	35,939
よもぎ 合計金額		1,351,957	1,202,295	726,977	739,018	446,909	751,315	1,105,621	1,429,159	1,089,897	1,388,161	1,199,724	1,971,347	13,402,380
にがな	沖縄県	749	806	609	631	744	431	214	126	163	194	421	351	5,439
		307,646	287,959	228,746	233,286	229,670	295,707	307,788	187,963	203,936	296,969	321,320	222,492	3,123,482
にがな 合計数量		749	806	609	631	744	431	214	126	163	194	421	351	5,439
にがな 合計金額		307,646	287,959	228,746	233,286	229,670	295,707	307,788	187,963	203,936	296,969	321,320	222,492	3,123,482
水前寺菜	沖縄県	1,765	1,602	2,245	1,993	2,367	2,582	1,436	1,854	1,339	771	1,110	1,297	20,361
		1,054,414	952,398	1,336,483	1,110,513	928,808	893,126	1,173,993	1,496,509	1,509,980	1,575,321	1,070,969	801,716	13,904,230
水前寺菜 合計数量		1,765	1,602	2,245	1,993	2,367	2,582	1,436	1,854	1,339	771	1,110	1,297	20,361
水前寺菜 合計金額		1,054,414	952,398	1,336,483	1,110,513	928,808	893,126	1,173,993	1,496,509	1,509,980	1,575,321	1,070,969	801,716	13,904,230
その他の葉茎菜類	北海道								39	63	202			304
									68,121	132,516	102,543			303,180
	岩手県							1						1
								2,700						2,700
	宮城県	5									1			6
		14,040									1,539			15,579
	福島県	1	1											2
		2,673	4,018											6,691
	千葉県	4	16	4	206	245	192	291	215	144	159	145	114	1,735
		6,480	31,509	5,098	227,286	207,537	202,846	347,674	365,722	279,455	250,361	171,212	166,082	2,261,262
	静岡県											10		10
											4,536			4,536
	愛知県		6				85					137	64	292
			16,027				11,718					52,985	49,831	130,561
	山口県						10		32	10				52
							19,656		111,780	34,560		335		166,331
	福岡県		8	20		3		2	2	6		6		47
			6,782	3,240		7,290		5,400	5,940	20,736		5,227		54,615
	佐賀県											36		36
												15,336		15,336
	大分県						3							3
							5,184							5,184
	宮崎県								2					2
									2,376					2,376
	鹿児島県		50	75		40	240							407
			19,980	29,160		21,600	68,256		4,320					143,316
	沖縄県	8,762	8,578	10,878	5,235	11,277	14,081	4,218	8,995	9,254	7,366	9,054	4,307	102,005
		3,118,549	3,162,250	2,687,294	1,856,328	2,582,207	3,031,212	1,702,866	5,451,890	2,676,620	1,843,603	2,394,178	1,884,210	32,391,207
	アメリカ				45	250	296	581	490	539	738	564	399	3,902
					28,836	138,618	171,126	373,950	311,688	371,952	482,274	346,896	230,580	2,455,920
	中国	198	147	208	185	182	183	195	222	192	329	178	154	2,373
		207,360	153,792	217,728	191,808	187,704	189,907	203,904	231,552	196,711	345,600	184,442	164,160	2,474,668
	メキシコ				285	262	12	12						571
					167,724	166,320	9,612	9,720						353,376
	オーストラリア													994
										994				994
その他の葉茎菜類 合計数量		8,970	8,806	11,185	5,956	12,259	15,102	5,300	9,999	10,208	8,805	10,120	5,038	111,748
その他の葉茎菜類 合計金額		3,349,102	3,394,358	2,942,520	2,471,982	3,311,276	3,709,517	2,646,214	6,553,389	3,713,544	3,030,456	3,170,611	2,494,863	40,787,832
きゅうり	北海道							1,050	2,600					3,650
								918,000	1,523,988					2,441,988

上段:数量(kg)、下段:金額(円)

品目	産地	1月	2月	3月	4月	5月	6月	7月	8月	9月	10月	11月	12月	総計
	青森県							110						110
								79,078						79,078
	秋田県								100					100
									97,200					97,200
	福島県								1,032					1,032
									975,672					975,672
	群馬県										230			230
											104,328			104,328
	福岡県				2,750	2,400	10,585	5,200	1,435	6,260	8,230	10,675		47,535
					486,000	506,520	2,592,540	1,196,640	646,769	2,959,308	4,908,546	3,327,264		16,623,587
	佐賀県				130	2,325	12,680	480	500	4,390	10,310	10,890		41,705
					39,010	609,552	3,064,684	106,488	358,560	2,285,874	6,139,584	3,978,785		16,582,537
	長崎県							520	3,160					3,680
								171,072	783,972					955,044
	熊本県					1,515	11,400	26,755	20,130	14,680	2,430	1,075	235	78,220
						416,383	3,259,635	11,742,733	10,758,000	5,695,921	1,572,966	421,102	90,860	33,957,600
	宮崎県	5,550	8,330	7,745	10,465	13,775	21,700	7,225	13,210	3,560	12,700	8,325	3,890	116,475
		2,793,096	3,822,120	2,881,850	2,647,188	3,819,842	4,794,314	3,312,490	4,692,546	1,900,357	7,432,809	3,042,101	1,215,594	42,354,307
	鹿児島県						2,560	2,519		570		95	215	5,959
							333,181	625,332		172,497		34,474	140,281	1,305,765
	沖縄県	111,948	109,476	132,363	107,062	102,904	78,233	87,759	77,485	82,246	27,138	65,139	125,955	1,107,708
		43,794,659	30,774,845	32,569,647	18,520,286	20,498,689	17,522,040	31,776,283	36,283,072	32,278,578	15,917,777	19,889,510	61,614,340	361,439,726
きゅうり 合計数量		117,498	117,806	140,108	120,407	122,919	137,158	131,618	119,652	111,706	61,038	96,199	130,295	1,406,404
きゅうり 合計金額		46,587,755	34,596,965	35,451,497	21,692,484	25,850,986	31,566,394	49,928,116	56,119,779	45,292,535	36,076,010	30,693,236	63,061,075	476,916,832
かぼちゃ	北海道								710	7,988	8,237	2,200		19,135
									80,745	2,799,949	2,829,351	734,400		6,444,445
	青森県									920	370			1,290
										104,626	116,640			221,266
	岩手県							124	260	30				414
								66,960	205,351	41,148				313,459
	宮城県							494		10				504
								238,736		13,500				252,236
	茨城県									32	68			100
										33,480	68,688			102,168
	群馬県							12	206	102				320
								9,072	140,562	95,153				244,787
	新潟県						16							16
							7,776							7,776
	山梨県										40	20		60
											34,020	16,632		50,652
	長野県					282	388	264	398	182				1,514
							123,444	294,516	237,600	403,920	129,060			1,188,540
	岡山県								250					250
									77,490					77,490
	長崎県							500						500
								145,800						145,800
	熊本県					72	4,660		240		15	80		5,067
						36,558	493,884		74,520		17,075	41,580		663,617
	宮崎県	170	520	938	324	798	1,052	100		32	548	1,166	876	6,524
		81,540	340,794	438,480	159,246	393,228	527,958	59,670		30,456	464,728	591,311	534,384	3,621,795

上段:数量(kg)、下段:金額(円)

品目	産地	1月	2月	3月	4月	5月	6月	7月	8月	9月	10月	11月	12月	総計
	鹿児島県	52				1,750	4,980	7,060	7,170	5,120				26,132
		35,424				242,460	870,696	925,646	815,400	563,841				
	沖縄県	63,093	105,212	121,334	116,403	103,429	16,096	3,752	877	935	1,042	88	15,647	547,908
		13,213,858	25,098,416	33,230,513	31,463,479	20,272,124	1,787,957	179,978	52,861	89,785	96,779	14,450	2,134,404	127,634,604
	ニューカレドニア	300										4,430	3,590	8,320
		42,282										1,410,588	946,350	2,399,220
	韓国							2,750	16,840	8,950				28,540
								595,836	3,720,222	2,654,586				6,970,644
	ニュージールランド		10,830	26,050	20,160	10,900	420							68,360
			1,677,240	2,066,202	3,027,402	1,967,436	31,752							
	メキシコ	29,180	13,080	6,910		3,440	22,250	11,380	3,390			1,660	18,138	109,428
		5,180,307	2,339,604	790,776		708,426	4,038,746	1,963,548	489,629			454,680	4,148,442	20,114,158
	その他外国											2,410	4,530	6,940
												648,216	1,056,456	1,704,672
かぼちゃ 合計数量		92,795	129,642	155,232	136,887	120,389	49,756	26,560	30,207	24,517	10,502	12,054	42,781	831,322
かぼちゃ 合計金額		18,553,411	29,456,054	36,525,971	34,650,127	23,620,232	7,882,213	4,479,762	5,894,380	6,830,444	3,756,341	3,911,857	8,820,036	184,380,828
なす	茨城県							288				192		480
								161,568				107,460		269,028
	高知県											884		884
												816,480		816,480
	福岡県	128	312		288	696	2,752	2,630	2,171	135	560	2,848	2,236	14,756
		89,856	182,088		83,106	347,976	1,008,180	932,126	624,780	79,898	590,814	1,275,566	692,064	5,906,454
	佐賀県	144	344				620	1,646	995	1,260	280	116		5,405
		74,304	196,819				237,504	653,702	400,604	439,970	126,641	59,508		2,189,052
	熊本県	591	85		1,675	2,490	9,861	7,090	11,487	14,655	16,374	12,930	1,725	78,963
		291,816	42,012		396,533	740,124	3,116,545	2,773,212	3,816,839	7,249,209	10,244,772	5,397,948	555,444	34,624,454
	大分県						45	1,715	2,010			125		3,895
							15,552	695,207	643,259		42,660			1,396,678
	宮崎県						1,385	5,805	6,551	1,953	25	300	50	16,069
							565,164	2,452,086	1,840,904	1,072,484	13,068	110,160	12,960	6,066,826
	鹿児島県	140	380				199	2,319	1,531	2,515	1,921	676		9,681
		71,388	193,320				65,556	1,055,160	612,706	1,359,828	1,253,178	322,812		4,933,948
	沖縄県	39,673	45,559	83,998	79,302	86,838	45,913	17,036	26,165	21,897	3,619	16,673	33,337	500,010
		13,969,523	15,228,399	17,999,762	12,468,463	18,061,133	8,519,652	4,637,289	6,793,909	7,504,626	1,465,421	5,769,453	11,058,557	123,476,187
なす 合計数量		40,676	46,680	83,998	81,265	90,024	60,775	38,529	50,910	42,415	23,980	33,543	37,348	630,143
なす 合計金額		14,496,887	15,842,638	17,999,762	12,948,102	19,149,233	13,528,153	13,360,350	14,733,001	17,706,015	14,660,494	12,935,447	12,319,025	179,679,107
トマト	北海道						2,424	15,472	8,748	5,508	8,926			41,078
							884,196	5,705,553	5,494,770	3,770,830	5,478,678			21,334,027
	岩手県										48			48
											39,528			39,528
	群馬県	1,788												1,788
		212,544												212,544
	石川県							972			3,328	4,264		8,564
								380,052			1,782,648	2,862,432		5,025,132
	福井県						36							36
							12,636							12,636
	岐阜県							2,552	1,332	208	3,112			7,204
								960,174	629,694	140,400	2,012,688			3,742,956
	静岡県							2						2
								5,000						5,000

上段:数量(kg)、下段:金額(円)

品目	産地	1月	2月	3月	4月	5月	6月	7月	8月	9月	10月	11月	12月	総計
愛媛県										120				120
										87,480				87,480
福岡県		6,634	368	640	1,024	15,430	18,687	5,498		4,136	10,204	14,748	18,758	96,127
		2,391,217	125,194	206,777	224,230	3,572,090	5,248,486	1,917,216		2,631,766	6,667,952	7,294,525	6,820,631	37,100,084
長崎県							564					240	138	942
							152,280					102,060	55,890	310,230
熊本県		16,959	1,260			15,246	46,926	48,203	32,010	31,710	21,212	27,446	16,012	256,984
		5,739,779	435,942			3,064,575	11,429,912	14,186,340	15,981,516	20,410,984	14,247,772	15,474,110	5,540,627	106,511,557
大分県		52				648	14,103	55,852	51,690	38,070	11,380	1,968		173,763
		13,900				127,656	4,110,406	16,893,235	22,277,963	21,960,588	7,306,643	1,245,824		73,936,215
宮崎県		3,888	1,476		720	6,784	25,440	9,703	7,040	4,216	764	608		60,639
		1,783,998	490,698		262,440	1,589,965	7,567,701	3,392,584	3,027,931	2,925,536	523,466	389,664		21,953,983
鹿児島県		964	848		1,000	1,828	1,001			44		3,232	1,172	10,089
		293,857	284,526		331,506	450,867	152,291			3,781		1,839,618	312,887	3,669,333
沖縄県		99,372	126,656	220,578	159,672	111,386	19,743	63			893	9,136	75,668	823,167
		28,633,099	37,547,957	40,911,114	28,600,522	16,117,273	2,272,378	6,804			485,568	4,525,224	25,031,371	184,131,310
韓国							40	32						72
							18,900	15,120						34,020
トマト 合計数量		129,657	130,608	221,218	162,416	151,322	128,964	138,349	100,820	84,060	59,819	61,642	111,748	1,480,623
トマト 合計金額		39,068,394	38,884,317	41,117,891	29,418,698	24,922,426	31,849,186	43,462,078	47,411,874	51,970,893	38,505,415	33,733,457	37,761,406	458,106,035
ミニトマト	北海道							513	423	8,721	3,534	306		13,497
								501,228	554,094	8,224,870	3,666,546	231,336		13,178,074
青森県											317			317
											290,822			290,822
山形県											273			273
											252,850			252,850
静岡県											192			192
											186,624			186,624
香川県						261	42							303
						126,846	20,412							147,258
福岡県							3,660		18	270	90			4,038
							939,222		30,650	295,920	102,060			1,367,852
佐賀県						115								115
						24,883								24,883
長崎県			42			144			24	90	72			372
			29,484			96,633			25,812	93,960	91,206			337,095
熊本県		921	600			510	3,957	4,199	3,045	1,166	5,319	6,037	5,247	31,001
		399,384	396,900			177,282	1,912,885	3,227,643	2,242,715	1,375,370	5,977,152	4,663,149	2,665,710	23,038,190
大分県							1,060	10,161	10,812	5,014	692	63		27,802
							572,540	7,336,537	8,375,156	5,414,169	669,180	59,648		22,427,230
宮崎県		30	183				2,367	5,181	7,040	3,681	969	402	120	19,973
		16,200	118,908				1,188,378	4,312,007	6,476,605	4,211,391	1,040,969	329,206	64,800	17,758,464
鹿児島県		48	900			2,479	9,292	474			2,429	1,903	4,134	21,659
		28,512	532,386			1,135,360	4,270,732	338,428			2,663,157	1,933,491	2,592,111	13,494,177
沖縄県		15,487	14,880	24,915	26,259	17,229	3,887	949	43		1,541	3,960	8,953	118,103
		9,912,078	9,655,249	11,216,371	11,562,613	8,197,704	1,535,284	747,042	26,935		2,012,521	4,024,479	5,823,527	64,713,803
ミニトマト 合計数量		16,486	16,605	24,915	26,259	20,738	24,265	21,477	21,405	18,942	15,428	12,671	18,454	237,645
ミニトマト 合計金額		10,356,174	10,732,927	11,216,371	11,562,613	9,758,708	10,439,453	16,462,885	17,731,967	19,615,680	16,953,087	11,241,309	11,146,148	157,217,322
ピーマン	北海道							452	4,896	3,720	5,320			14,388
								244,080	3,370,356	2,269,728	2,905,254			8,789,418

上段:数量(kg)、下段:金額(円)

品目	産地	1月	2月	3月	4月	5月	6月	7月	8月	9月	10月	11月	12月	総計
	山梨県						10							10
							3,294							3,294
	長野県									20				20
									13,392					13,392
	愛知県							50						50
								10,595						10,595
	福岡県						1,015	280						1,295
							254,210	19,872						274,082
	長崎県						758	196						954
							180,705	53,050						233,755
	熊本県						403	360						763
							97,589	115,949						213,538
	大分県								760					760
								206,669						206,669
	宮崎県						800				5			805
							207,036				3,780			210,816
	鹿児島県						2,103							2,103
							464,044							464,044
	沖縄県	8,961	16,036	28,861	70,602	34,936	1,081	50		24	7	143	3,699	164,400
		1,953,279	5,226,432	7,802,986	21,672,138	8,922,631	171,213	3,780		5,292	756	55,296	1,024,962	46,838,765
	タイ							1	2					3
							502	1,026	2,511	1,674	1,339			7,052
スイートコーン 合計数量		8,961	16,036	28,861	70,602	34,936	6,180	1,712	267	564	1,292	147	3,969	173,527
スイートコーン 合計金額		1,953,279	5,226,432	7,802,986	21,672,138	8,922,631	1,383,496	419,213	113,594	227,745	467,348	57,672	1,107,294	49,353,828
オクラ	沖縄県	1,913	1,004	2,685	5,096	27,454	52,982	51,900	65,004	61,473	5,349	25,744	9,278	309,882
		3,422,589	2,360,177	3,666,865	6,094,558	22,701,115	27,840,781	41,315,142	25,360,719	21,677,273	5,108,466	15,359,537	10,394,257	185,301,479
オクラ 合計数量		1,913	1,004	2,685	5,096	27,454	52,982	51,900	65,004	61,473	5,349	25,744	9,278	309,882
オクラ 合計金額		3,422,589	2,360,177	3,666,865	6,094,558	22,701,115	27,840,781	41,315,142	25,360,719	21,677,273	5,108,466	15,359,537	10,394,257	185,301,479
とうがん	愛知県											2,830		2,830
												1,211,479		1,211,479
	長崎県								500	4,380	3,010	170		8,060
									91,800	831,816	595,296	37,174		1,556,086
	鹿児島県										350	90		440
											73,008	22,691		95,699
	沖縄県	25,298	29,969	30,806	71,171	84,925	98,153	73,953	69,821	56,358	38,769	10,745	60,837	650,805
		6,622,118	9,681,802	10,982,508	8,361,139	7,447,025	7,323,274	4,802,022	5,701,476	6,655,669	3,835,324	3,146,602	14,151,434	88,710,393
とうがん 合計数量		25,298	29,969	30,806	71,171	84,925	98,153	73,953	70,321	61,088	41,779	13,835	60,837	662,135
とうがん 合計金額		6,622,118	9,681,802	10,982,508	8,361,139	7,447,025	7,323,274	4,802,022	5,793,276	7,560,493	4,430,620	4,417,946	14,151,434	91,573,657
しろり	沖縄県						20	10	10					40
							1,782	756	216					2,754
しろり 合計数量							20	10	10					40
しろり 合計金額							1,782	756	216					2,754
モーウイ	沖縄県	9			15	15,360	20,673	22,919	17,377	17,490	2,661	1,274	201	97,979
		1,561			4,266	1,184,708	1,418,156	2,163,800	1,632,894	1,636,525	273,954	160,456	29,862	8,506,182
モーウイ 合計数量		9			15	15,360	20,673	22,919	17,377	17,490	2,661	1,274	201	97,979
モーウイ 合計金額		1,561			4,266	1,184,708	1,418,156	2,163,800	1,632,894	1,636,525	273,954	160,456	29,862	8,506,182
ゴーヤー	佐賀県							324	633	2,283	234			3,474
								156,618	299,954	1,040,633	156,334			1,653,539
	長崎県									411	2,583	3,225		6,219
										189,237	2,060,329	1,858,019		4,107,585

上段:数量(kg)、下段:金額(円)

品目	産地	1月	2月	3月	4月	5月	6月	7月	8月	9月	10月	11月	12月	総計
	熊本県						230	190						420
							24,840	30,780						55,620
	大分県							945	1,671	714	360	84		3,774
								504,927	885,832	400,407	287,491	59,628		2,138,285
	宮崎県					282		9,852	4,509	4,800	1,794	555		21,792
						171,072		5,024,082	2,142,601	1,918,067	2,097,121	291,165		11,644,108
	鹿児島県				459	333	168	6,426	16,337	2,444	272			26,439
					278,208	190,242	45,036	2,238,672	2,385,126	372,553	66,754			5,576,591
	沖縄県	80,799	97,879	128,942	221,265	346,322	337,206	174,670	143,584	137,845	61,849	107,175	97,415	1,934,951
		34,584,231	38,781,758	44,381,378	57,300,407	86,450,309	81,307,758	62,124,401	50,903,715	54,530,206	49,152,126	42,356,194	34,606,036	636,478,519
ゴーヤー 合計数量		80,799	97,879	128,942	221,724	346,937	337,604	192,407	166,734	148,497	67,092	111,039	97,415	1,997,069
ゴーヤー 合計金額		34,584,231	38,781,758	44,381,378	57,578,615	86,811,623	81,377,634	70,079,480	56,617,228	58,451,103	53,820,155	44,565,006	34,606,036	661,654,247
へちま	鹿児島県					6	317	2,042	190	235				2,790
						3,888	57,996	523,514	10,260	58,811				654,469
	沖縄県	15,024	10,712	24,666	31,419	67,654	75,760	94,553	76,919	105,190	13,726	11,390	8,575	535,588
		4,910,424	5,034,172	8,832,251	9,339,885	16,352,154	15,238,810	16,070,400	11,701,176	12,295,864	1,953,439	4,467,903	2,899,576	109,096,054
へちま 合計数量		15,024	10,712	24,666	31,419	67,660	76,077	96,595	77,109	105,425	13,726	11,390	8,575	538,378
へちま 合計金額		4,910,424	5,034,172	8,832,251	9,339,885	16,356,042	15,296,806	16,593,914	11,711,436	12,354,675	1,953,439	4,467,903	2,899,576	109,750,523
パパイヤ(青物)	茨城県											2,100		2,100
												363,528		363,528
	沖縄県	18,285	13,017	15,609	14,706	15,875	22,094	33,598	37,038	35,550	23,631	13,009	14,964	257,376
		8,836,645	6,536,310	8,404,029	8,756,672	12,561,437	12,820,358	11,900,481	8,359,533	5,081,035	4,199,103	5,833,340	6,190,605	99,479,548
パパイヤ(青物) 合計数量		18,285	13,017	15,609	14,706	15,875	22,094	33,598	37,038	35,550	23,631	15,109	14,964	259,476
パパイヤ(青物) 合計金額		8,836,645	6,536,310	8,404,029	8,756,672	12,561,437	12,820,358	11,900,481	8,359,533	5,081,035	4,199,103	6,196,868	6,190,605	99,843,076
その他の果菜類	鹿児島県							103						103
								44,604						44,604
	沖縄県	1,051	1,504	3,817	5,542	14,023	6,606	1,495	205	8	186	147	706	35,290
		520,732	821,388	1,450,366	1,722,831	2,527,725	1,664,601	515,321	19,699	3,780	58,590	40,910	241,531	9,587,474
	オランダ	10	35	145					6,136	2,565	155	25		9,071
		6,264	33,264	37,368					4,658,418	2,146,630	127,224	20,520		7,029,688
	韓国	2,905	6,035	6,001	7,270	4,405	6,120	6,140	6,500	4,000	2,190	3,595	7,560	62,721
		1,651,082	4,671,567	3,811,364	3,929,386	2,464,008	2,860,389	3,250,669	4,139,662	2,749,151	1,645,729	2,184,032	3,490,030	36,847,069
	ニュージーランド	2,410	745	50						3,520	5,490	2,995	125	15,335
		1,600,128	610,848	11,448						3,154,248	4,578,228	2,271,294	64,962	12,291,156
	その他外国													70
														21,276
その他の果菜類 合計数量		6,376	8,319	10,083	12,812	18,428	12,726	7,738	12,841	10,093	8,021	6,762	8,391	122,590
その他の果菜類 合計金額		3,778,206	6,137,067	5,331,822	5,652,217	4,991,733	4,524,990	3,810,594	8,817,779	8,053,809	6,409,771	4,516,756	3,796,523	65,821,267
いんげん	北海道						150	864	1,249	488	496			3,247
							224,921	1,310,591	2,779,541	795,808	636,769			5,747,630
	青森県						20	155	108	158	44			485
							20,088	130,599	169,668	143,316	68,904			532,575
	岩手県								22					22
									53,460					53,460
	秋田県							38	8	18				64
								42,552	9,072	18,360				69,984
	福島県						10	64	40	10	30			154
							12,420	73,764	59,400	12,204	43,821			201,609
	茨城県						80	20						100
							39,636	23,868						63,504

上段:数量(kg)、下段:金額(円)

品目	産地	1月	2月	3月	4月	5月	6月	7月	8月	9月	10月	11月	12月	総計	
うりずん	沖縄県	46			21	148	339	436	807	2,304	352	895	915	6,263	
		91,529	4,212		84,812	417,347	955,372	953,469	963,236	1,705,020	609,278	772,376	585,062	7,141,713	
うりずん 合計数量		46			21	148	339	436	807	2,304	352	895	915	6,263	
うりずん 合計金額		91,529	4,212		84,812	417,347	955,372	953,469	963,236	1,705,020	609,278	772,376	585,062	7,141,713	
その他の豆科類	沖縄県	1,176	1,550	524	1,442	886	852	928	564	417	2		251	8,592	
		587,575	900,491	297,583	662,936	375,193	398,315	453,885	363,820	265,906	1,080		120,679	4,427,463	
その他の豆科類 合計数量		1,176	1,550	524	1,442	886	852	928	564	417	2		251	8,592	
その他の豆科類 合計金額		587,575	900,491	297,583	662,936	375,193	398,315	453,885	363,820	265,906	1,080		120,679	4,427,463	
かんしょ	茨城県	250	1,575	1,190		595				1,300	1,835	1,165	300	8,210	
		54,000	331,560	246,240		221,400					345,870	420,174	314,496	95,580	2,029,320
	千葉県	10		190				145		7,205	3,225	1,215	3,040	15,030	
		1,620		39,933				56,376			1,931,526	962,064	386,910	724,842	4,103,271
	徳島県	500							150		235		560	1,445	
		129,600							65,880		82,296		193,536	471,312	
	熊本県	8,588	17,370	28,650	18,885	12,260	22,170	6,265	4,405	9,575	14,140	21,685	15,885	179,878	
		1,863,648	3,902,418	5,563,901	4,315,248	3,618,876	4,588,133	1,608,714	933,120	1,598,292	3,216,402	4,414,318	2,941,769	38,564,839	
	大分県	4,425	3,195	6,655	1,100							1,340	4,195	20,910	
		1,252,811	903,863	1,663,589	240,624								439,771	1,018,974	5,519,632
	宮崎県	7,890	6,210	14,055	870		55		135	150	350	946	11,929	42,590	
		1,596,931	1,266,560	3,205,008	192,715		11,880		22,032	61,236	40,338	151,200	2,039,170	8,587,070	
	鹿児島県	15,318	13,135	8,775	6,555	5,160	10,490	14,900	14,740	18,595	16,955	28,865	24,132	177,620	
		3,249,450	3,033,882	1,714,776	1,413,763	1,662,320	2,774,088	4,040,226	3,202,092	3,356,737	4,513,650	5,819,148	4,360,165	39,140,297	
	沖縄県	8,039	4,465	5,154	8,423	11,289	9,211	13,346	10,837	15,500	16,806	18,818	16,874	138,762	
		1,547,813	917,256	1,277,554	2,171,199	2,218,428	2,662,027	3,441,452	2,415,479	2,612,756	2,464,680	2,727,396	2,130,899	26,586,939	
かんしょ 合計数量		45,020	45,950	64,669	35,833	29,304	42,071	34,511	30,267	52,325	53,546	74,034	76,915	584,445	
かんしょ 合計金額		9,695,873	10,355,539	13,711,001	8,333,549	7,721,024	10,092,504	9,090,392	6,638,603	9,906,417	11,699,604	14,253,239	13,504,935	125,002,680	
ばれいしょ	北海道	13,220	7,350	3,980						77,520	194,610	229,550	211,550	23,830	761,610
		2,178,198	1,166,832	409,752						15,720,264	40,888,260	42,256,890	29,882,682	3,758,940	136,261,818
	青森県							4,230	34,560	7,920	4,000			50,710	
								636,768	6,255,954	1,716,174	667,224			9,276,120	
	茨城県							13,640	38,830					52,470	
								1,266,570	5,200,632					6,467,202	
	佐賀県	920												920	
		155,520												155,520	
	長崎県	188,020	42,980		90	90,230	224,190	261,410	53,830			15,870	199,340	1,075,960	
		32,585,717	8,587,404		16,816	11,803,730	18,871,283	20,377,764	4,350,780			3,220,992	33,397,218	133,211,704	
	熊本県						3,130			8,000				11,130	
							284,472			1,369,224				1,653,696	
	宮崎県							5,770	13,260	8,790				27,820	
								381,510	1,706,616	1,334,664				3,422,790	
	鹿児島県	21,300	70,780	101,810	168,610	95,440	11,900	1,210						471,050	
		3,394,062	14,345,910	13,719,218	18,203,945	10,857,726	876,798	100,008							61,497,667
	沖縄県	7,965	33,258	74,659	73,636	32,222	3,640	50					50	225,480	
		1,296,778	5,617,563	8,006,533	6,258,405	2,493,450	180,900	5,400						5,292	23,864,321
ばれいしょ 合計数量		231,425	154,368	180,449	242,336	217,892	242,860	286,310	218,000	219,320	233,550	227,420	223,220	2,677,150	
ばれいしょ 合計金額		39,610,275	29,717,709	22,135,503	24,479,166	25,154,906	20,213,453	22,768,020	33,234,246	45,308,322	42,924,114	33,103,674	37,161,450	375,810,838	
さといも	熊本県									30	180	50		260	
										14,580	86,778	15,120		116,478	
	宮崎県	100	715	985	410	30		100		80	400	875	1,485	5,180	
		19,699	139,860	210,276	79,380	3,888		45,360		19,332	27,216	106,056	243,432	894,499	

上段:数量(kg)、下段:金額(円)

品目	産地	1月	2月	3月	4月	5月	6月	7月	8月	9月	10月	11月	12月	総計
	鹿児島県							110	2,230					2,340
								35,640	94,392					130,032
	沖縄県			27	8	142	880	187	123	170	110	45	54	1,746
				8,715	1,944	43,750	187,813	60,916	22,691	23,868	13,133	7,776	12,960	383,566
さといも 合計数量		100	715	1,012	418	172	880	397	2,353	280	690	970	1,539	9,526
さといも 合計金額		19,699	139,860	218,991	81,324	47,638	187,813	141,916	117,083	57,780	127,127	128,952	256,392	1,524,575
京いも	沖縄県										290			290
											61,172			61,172
京いも 合計数量											290			290
京いも 合計金額											61,172			61,172
田いも	沖縄県	10,848	14,575	11,373	14,708	5,307	3,154	1,578	13,144	2,158	1,374	3,412	27,884	109,515
		3,818,973	6,197,211	4,473,530	5,789,500	1,908,696	1,404,838	814,691	7,420,036	1,116,671	862,894	2,250,137	19,114,975	55,172,152
田いも 合計数量		10,848	14,575	11,373	14,708	5,307	3,154	1,578	13,144	2,158	1,374	3,412	27,884	109,515
田いも 合計金額		3,818,973	6,197,211	4,473,530	5,789,500	1,908,696	1,404,838	814,691	7,420,036	1,116,671	862,894	2,250,137	19,114,975	55,172,152
長いも	北海道	350	140	900	500	430	500	500	650	1,010	250	1,260		6,490
		126,900	30,240	310,100	163,080	106,812	167,076	232,632	387,720	215,784	126,576	576,634		2,443,554
	青森県	1,490	2,470	3,230	2,870	5,710	5,520	6,912	3,440	6,060	3,440	4,850	4,230	50,222
		640,872	1,099,170	1,380,284	1,329,480	2,146,333	2,446,697	3,139,701	1,757,901	2,979,031	1,728,864	2,411,640	1,988,106	23,048,079
長いも 合計数量		1,840	2,610	4,130	3,370	6,140	6,020	7,412	4,090	7,070	3,690	6,110	4,230	56,712
長いも 合計金額		767,772	1,129,410	1,690,384	1,492,560	2,253,145	2,613,773	3,372,333	2,145,621	3,194,815	1,855,440	2,988,274	1,988,106	25,491,633
やまいも	佐賀県											3		3
												6,370		6,370
	沖縄県	613	464	12	50									10
		75,773	45,051	2,592	8,748									2,808
やまいも 合計数量		613	464	12	50							3		10
やまいも 合計金額		75,773	45,051	2,592	8,748							6,370	2,808	141,342
たまねぎ	北海道	317,130	301,230	312,060	262,770	35,350			11,100	221,340	287,305	266,150	228,740	2,243,175
		39,294,445	38,436,390	38,726,792	32,480,212	4,285,818			1,704,456	34,230,697	38,854,999	34,624,871	32,726,743	295,365,423
	栃木県								3,880					3,880
									453,611					453,611
	兵庫県							75,120	83,340	11,340				169,800
								9,912,942	15,205,590	2,110,428				27,228,960
	佐賀県				11,440	286,154	486,599	286,150	177,110	34,170				1,281,623
					1,369,116	31,108,589	48,746,534	34,715,088	24,679,944	3,821,472				144,440,743
	長崎県				350	950		11,440	4,430					17,170
					51,030	99,360		1,497,096	728,244					2,375,730
	鹿児島県				6,960	9,330								16,290
					863,136	743,472								1,606,608
	沖縄県	6,758	10,152	25,706	16,769	3,579	320						1,903	65,187
		1,565,768	1,925,875	3,264,734	1,981,951	221,665	14,148						456,959	9,431,100
	台湾			18,920	63,440									82,360
				1,933,718	5,482,533									7,416,251
	アメリカ	3,230	5,195	3,220	815				10	5,740	4,230	4,910	4,980	32,330
		579,960	809,838	488,484	143,100				2,592	1,099,710	837,864	966,751	984,420	5,912,719
	中国	62,330	58,390	57,060	38,930	52,600	58,820	58,360	141,310	153,360	103,250	113,910	125,030	1,023,350
		6,815,021	6,165,936	6,197,256	4,830,635	5,778,994	5,363,042	6,026,245	13,900,438	12,879,594	10,554,969	11,598,876	12,708,792	102,819,798
	ニュージーランド			840	3,415	2,465	3,335	3,365	3,265	1,290				17,975
				120,312	626,076	465,696	692,550	753,732	716,904	187,812				3,563,082
	オーストラリア					15,500	15,940	6,980	3,580	1,485				43,485
						1,694,088	1,810,080	1,180,872	565,164	243,756				5,493,960

上段:数量(kg)、下段:金額(円)

品目	産地	1月	2月	3月	4月	5月	6月	7月	8月	9月	10月	11月	12月	総計
たまねぎ 合計数量		389,448	374,967	417,806	404,889	405,928	565,014	441,415	428,025	428,725	394,785	384,970	360,653	4,996,625
たまねぎ 合計金額		48,255,194	47,338,039	50,731,296	47,827,789	44,397,682	56,626,354	54,085,975	57,956,943	54,573,469	50,247,832	47,190,498	46,876,914	606,107,985
にんにく	青森県	159	85	150	67	156	189	261	430	286	269	430	550	3,032
		437,108	262,494	398,898	213,829	476,798	541,317	729,469	1,272,558	821,416	728,654	1,136,686	1,181,326	8,200,553
	熊本県						75							75
							4,752							4,752
	大分県							65	69					134
								110,574	130,815					241,389
	鹿児島県				40	8	30							78
					23,220	5,616	22,680							51,516
	沖縄県		118	11,155	11,822	1,893	858	408	33		142			26,429
			110,873	6,010,278	5,597,834	1,115,780	478,171	224,175	14,671		151,308			13,703,090
	中国	9,926	10,238	11,457	8,774	10,292	10,918	12,580	11,290	10,337	11,005	10,763	11,524	129,104
		4,180,475	4,100,404	4,490,316	3,633,671	3,899,221	4,017,914	4,263,624	4,128,084	3,840,264	4,101,797	3,995,254	4,367,078	49,018,102
にんにく 合計数量		10,085	10,441	22,762	20,703	12,349	12,070	13,314	11,822	10,623	11,416	11,193	12,074	158,852
にんにく 合計金額		4,617,583	4,473,771	10,899,492	9,468,554	5,497,415	5,064,834	5,327,842	5,546,128	4,661,680	4,981,759	5,131,940	5,548,404	71,219,402
らっきょう	福岡県	560	314									29	375	1,278
		578,016	179,107									62,208	559,396	1,378,727
	鹿児島県							450		12				462
								80,838		12,960				93,798
	沖縄県	13,384	24,567	41,918	35,442	45,393	35,481	33,391	10,915	4,918	2,535	1,781	7,171	256,896
		21,931,698	25,394,962	24,703,726	20,255,333	19,851,038	25,082,808	49,138,708	12,295,989	10,703,826	7,353,445	6,666,559	14,675,743	238,053,835
らっきょう 合計数量		13,944	24,881	41,918	35,442	45,393	35,481	33,841	10,915	4,930	2,535	1,810	7,546	258,636
らっきょう 合計金額		22,509,714	25,574,069	24,703,726	20,255,333	19,851,038	25,082,808	49,219,546	12,295,989	10,716,786	7,353,445	6,728,767	15,235,139	239,526,360
その他の土物類	沖縄県	221	179	118			11	26	28	127	50	58	109	927
		37,200	31,882	23,576			1,426	702	907	13,846	15,973	12,075	51,170	188,757
その他の土物類 合計数量		221	179	118			11	26	28	127	50	58	109	927
その他の土物類 合計金額		37,200	31,882	23,576			1,426	702	907	13,846	15,973	12,075	51,170	188,757
しょうが	茨城県							1						1
								2,268						2,268
	千葉県									1				1
									1,944					1,944
	静岡県						3							3
							5,799							5,799
	長崎県				96			12						108
					33,696		8,424							42,120
	熊本県	400	596	808	1,132	868	1,056	1,516	1,100	800	380	352	588	9,596
		354,672	483,527	711,936	535,503	771,617	938,667	1,348,803	978,320	538,665	335,910	309,761	522,670	7,830,051
	宮崎県						8							8
							9,029							9,029
	沖縄県	5,340	3,264	3,524	4,174	2,617	955	507	2,040	1,855	3,112	3,523	6,015	36,926
		1,846,576	1,618,746	1,915,023	1,690,995	1,064,684	628,841	313,027	1,231,945	954,967	1,660,161	1,699,782	3,731,159	18,355,906
	中国	1,015	1,135	1,410	1,012	1,135	1,150	1,375	1,280	1,065	930	1,010	1,155	13,672
		456,192	478,224	670,896	486,108	517,352	520,787	617,803	583,157	463,234	433,642	480,816	542,052	6,250,263
しょうが 合計数量		6,755	4,995	5,742	6,414	4,620	3,184	3,399	4,421	3,720	4,422	4,885	7,758	60,315
しょうが 合計金額		2,657,440	2,580,497	3,297,855	2,746,302	2,353,653	2,111,547	2,281,901	2,795,366	1,956,866	2,429,713	2,490,359	4,795,881	32,497,380
め類	埼玉県			1,134	1,818									2,952
	福岡県													2,107
		799						508				800		2,107

上段:数量(kg)、下段:金額(円)

品目	産地	1月	2月	3月	4月	5月	6月	7月	8月	9月	10月	11月	12月	総計
	沖縄県	247	184	221	157	185	185	194	115	182	210	170	168	2,218
		355,411	265,252	321,779	230,343	271,728	271,729	284,948	168,911	267,322	308,448	249,696	246,758	3,242,325
め類 合計数量		247	184	221	157	185	185	194	115	182	210	170	168	2,218
め類 合計金額		356,210	265,252	322,913	232,161	271,728	271,729	285,456	168,911	267,322	308,448	250,496	246,758	3,247,384
かいわれ	沖縄県	6,678	6,218	6,988	6,335	6,958	7,010	7,527	7,997	7,221	8,494	7,139	7,002	85,567
		3,661,896	3,381,550	3,780,874	3,457,554	3,792,183	3,812,653	4,098,055	4,336,178	3,873,748	4,602,954	3,836,650	3,788,954	46,423,249
かいわれ 合計数量		6,678	6,218	6,988	6,335	6,958	7,010	7,527	7,997	7,221	8,494	7,139	7,002	85,567
かいわれ 合計金額		3,661,896	3,381,550	3,780,874	3,457,554	3,792,183	3,812,653	4,098,055	4,336,178	3,873,748	4,602,954	3,836,650	3,788,954	46,423,249
おおば	茨城県	32	40	46	42	46	38	30	12	42	37			365
		79,056	89,640	93,096	84,240	139,191	85,320	129,514	24,192	155,828	171,558			1,051,635
	愛知県	650	624	768	770	803	922	754	805	762	906	758	867	9,389
		2,358,720	2,295,648	2,694,168	2,652,675	2,909,066	3,122,820	2,988,792	3,492,234	2,926,465	3,882,116	2,563,088	3,381,465	35,267,257
	高知県	2												2
		8,208												8,208
	福岡県				4									4
					5,616									5,616
	佐賀県				34	14			16	22	14		18	118
					46,872	30,240			62,640	90,288	86,616		101,088	417,744
	大分県	290	366	272	226	242	288	356	374	204	320	392	392	3,722
		779,781	659,600	652,752	475,049	812,462	804,752	1,806,862	2,477,370	766,629	1,524,485	749,261	1,580,449	13,089,452
	鹿児島県				28					12		6		46
					36,806					12,960		7,776		57,542
	中国							10						10
								33,480						33,480
おおば 合計数量		974	1,030	1,086	1,104	1,105	1,248	1,150	1,207	1,042	1,277	1,156	1,277	13,656
おおば 合計金額		3,225,765	3,044,888	3,440,016	3,301,258	3,890,959	4,012,892	4,958,648	6,056,436	3,952,170	5,664,775	3,320,125	5,063,002	49,930,934
とうがらし	沖縄県	667	347	501	650	902	916	967	527	527	365	252	288	6,909
		835,774	597,759	511,758	620,580	1,232,032	1,843,332	1,466,776	1,063,280	1,194,539	878,533	761,617	836,557	11,842,537
とうがらし 合計数量		667	347	501	650	902	916	967	527	527	365	252	288	6,909
とうがらし 合計金額		835,774	597,759	511,758	620,580	1,232,032	1,843,332	1,466,776	1,063,280	1,194,539	878,533	761,617	836,557	11,842,537
その他香辛つま物	北海道									2				2
										6,480				6,480
	宮城県					2	6	27	14		23		4	76
		378				4,218	8,035	55,295	26,136		41,580	335	8,452	144,429
	秋田県		1											1
			2,722	1,587	227	821								5,357
	山形県							2				32		34
								5,443			281	21,422		27,146
	福島県		2					2	4		2	1		11
			24,948					5,897	5,508		4,266	2,182	724	43,525
	茨城県	3	73	72	16	24	161	113	43	28	88	97	46	764
		5,994	40,500	43,200	36,850	51,327	342,118	307,120	159,873	97,405	310,273	357,863	178,501	1,931,024
	栃木県							1	77	104	53			235
								2,484	290,239	393,120	199,044	670		885,557
	群馬県					42	367	15						424
						39,096	378,556	11,448						429,100
	埼玉県			3	3									6
				5,616	8,748									14,364
	千葉県	79	93	138	3			7	8	28	22	9	22	409
		99,657	105,807	141,195	11,275			27,680	20,628	77,436	60,815	22,950	56,052	623,495

上段:数量(kg)、下段:金額(円)

品目	産地	1月	2月	3月	4月	5月	6月	7月	8月	9月	10月	11月	12月	総計
	東京都					1	3	3	24	30	78	64	60	263
		616	680	410	1,026	2,462	7,081	5,929	40,699	51,344	131,781	104,507	94,646	441,181
	神奈川県	15												15
		57,510												57,510
	長野県		10		4	16	4	6		1	8	7		56
			2,970		9,612	864	5,724	10,795	454	2,376	13,694	54,324	302	101,115
	静岡県				1,825	497			3,132	16,330	13,592	8,974		44,350
	愛知県		4	8	1	23	73	51	20	31	76	12	8	307
		302	4,104	5,497	2,906	37,234	103,583	78,739	17,388	82,081	167,968	38,201	26,547	564,550
	三重県									389	1,166			1,555
	和歌山県						210							210
							154,807							154,807
	岡山県			5										5
				11,572										11,572
	徳島県												540	540
	香川県	6		318										324
		10,692		24,883										35,575
	高知県	66	108	107	103	163	349	419	313	236	164	108	84	2,220
		324,800	534,276	341,874	272,160	438,404	813,321	1,164,294	1,112,157	663,903	401,166	286,821	303,372	6,656,548
	福岡県		180	140			394	158			6	4		882
			117,612	24,300			383,713	125,842			21,827	45,965		719,259
	佐賀県	306	18											324
		710,488	6,048											716,536
	熊本県	8	8	14	8	9	9	8					26	90
		19,748	19,872	37,260	19,872	22,853	22,356	19,872					8,640	170,473
	大分県		55	122	1									178
			81,432	183,276	3,240					1,555				269,503
	宮崎県		17				4				2			23
			38,880				4,320				4,212			47,412
	鹿児島県		360	48	4	5						8		425
			152,280	19,440	8,262	10,260					3,110	5,702		199,054
	沖縄県	1,586	1,415	1,670	1,263	1,096	665	404	578	456	351	1,156	1,427	12,067
		3,178,627	2,989,305	2,833,873	2,294,411	2,284,324	1,481,713	1,324,802	1,697,443	1,867,409	1,113,009	2,376,199	2,981,641	26,422,756
	アメリカ	380	360	555	150	250	195	50	195	150	150	210	165	2,810
		230,040	198,396	352,296	105,300	175,500	136,890	35,100	136,890	105,300	105,300	147,420	115,830	1,844,262
	メキシコ				50	50								100
					26,730	26,730								53,460
	タイ													
			400	400	400									2,332
	その他外国							2						2
								9,072						9,072
その他香辛つま物 合計数量		2,449	2,704	3,200	1,606	1,681	2,440	1,268	1,277	1,074	1,025	1,713	1,842	22,279
その他香辛つま物 合計金額		4,638,852	4,320,232	4,026,679	2,802,844	3,094,590	3,842,217	3,189,812	3,510,547	3,365,128	2,593,084	3,473,535	3,777,579	42,635,099
しいたけ	北海道	881	868	1,030	649	738	640	620	532	656	932	864	1,017	9,427
		1,504,072	1,271,592	1,171,584	697,052	802,698	687,959	722,952	669,049	911,304	1,089,331	968,198	1,771,631	12,267,422
	岩手県										3			3
											6,156			6,156

上段:数量(kg)、下段:金額(円)

品目	産地	1月	2月	3月	4月	5月	6月	7月	8月	9月	10月	11月	12月	総計
	秋田県										24			24
											49,248			49,248
	山形県										9			9
											16,524			16,524
	岐阜県	2												2
		3,348												3,348
	鳥取県									20				20
										25,920				25,920
	徳島県	462						180			714	355		1,711
		581,256						155,520			929,232	503,496		2,169,504
	福岡県			182	58					20	42	10	30	44
				91,152	43,070				25,056	80,676	19,872	46,808	77,220	383,854
	佐賀県	2	6				8	10			10	16	6	58
		5,184	8,100				9,504	15,228			19,440	20,865	10,562	88,883
	長崎県	449	1,114	336	248	380	311	349	260	332	706	394	466	5,345
		526,220	959,472	373,399	281,923	489,044	370,494	421,524	346,680	488,139	688,544	574,626	730,685	6,250,750
	大分県						7	51						58
							9,720	38,880						48,600
	宮崎県	414	611	610	806	812	1,050	1,132	822	574	502	732	610	8,675
		594,670	618,192	404,676	536,242	561,989	753,192	925,257	868,644	632,707	556,243	738,050	889,489	8,079,351
	鹿児島県	122	28											150
		148,932	16,632											165,564
	沖縄県	565	302	1,208	202	228	208	169	42	199	267	296	241	3,927
		807,030	427,005	768,717	285,255	323,460	296,325	240,030	60,075	276,210	372,465	415,232	339,525	4,611,329
	中国	1,230	800	825	150	120	180	175	140	250	290	250	500	4,910
		977,303	663,984	693,981	126,198	109,124	163,621	159,084	127,235	227,340	263,304	227,124	454,356	4,192,654
しいたけ 合計数量		4,127	3,729	4,191	2,113	2,278	2,404	2,686	1,816	2,073	3,467	2,937	2,884	34,705
しいたけ 合計金額		5,148,015	3,964,977	3,503,509	1,969,740	2,286,315	2,290,815	2,678,475	2,096,739	2,642,296	4,010,359	3,494,399	4,273,468	38,359,107
なめこ	宮城県											4		4
												4,104		4,104
	山形県											4		4
												4,104		4,104
	群馬県										12			12
											5,184			5,184
	長野県	5		32	12								5	54
		4,050		27,432	7,776								5,508	44,766
	長崎県	555	677	600	560	683	663	388	420	375	608	593	555	6,677
		416,718	503,366	443,070	412,076	490,599	486,617	279,947	284,904	257,634	459,832	439,420	412,399	4,886,582
	大分県	12	48	32	100	68	32	184	180	192	152	4		1,004
		8,943	35,382	19,872	69,727	43,676	17,583	148,436	152,238	161,741	128,303	3,888		789,789
	宮崎県												50	50
													31,320	31,320
なめこ 合計数量		572	725	664	672	751	695	572	600	567	772	610	605	7,805
なめこ 合計金額		429,711	538,748	490,374	489,579	534,275	504,200	428,383	437,142	419,375	593,319	457,024	443,719	5,765,849
えのき	新潟県								210	120				510
									41,958	36,936	56,376			135,270
	長野県	3,330	2,694	4,176	4,140	2,100	900	138		236	11,285	838	1,876	31,713
		1,036,638	890,676	1,270,761	1,083,132	589,680	252,720	40,824		61,139	3,260,995	273,132	461,214	9,220,911
	福岡県		6								42			48
			2,916								13,154			16,070

上段:数量(kg)、下段:金額(円)

品目	産地	1月	2月	3月	4月	5月	6月	7月	8月	9月	10月	11月	12月	総計
	長崎県	1,902	3,492	2,154	2,784	1,512	2,718	3,953	3,014	3,450	4,013	4,452	6,132	39,576
		1,001,354	1,710,396	581,386	628,526	454,991	769,903	1,205,899	829,406	1,290,717	1,571,702	1,770,142	2,393,971	14,208,393
	大分県	210	600	672	90	342	90	456	30	60	1,152	936	1,968	6,606
		109,350	270,864	219,348	26,244	97,006	26,082	137,440	8,424	22,842	446,634	324,648	729,518	2,418,400
	宮崎県	6,592	8,416	3,359	2,010	1,980	1,140	1,140	60		858			25,555
		3,133,026	3,601,681	637,560	255,960	-30,488	126,684	291,244	17,010		322,380			8,355,057
	鹿児島県							48						48
								15,552						15,552
	沖縄県			373	237			290						900
				140,130	83,187			103,427						
えのき 合計数量		12,034	15,208	10,734	9,261	5,934	4,848	6,025	3,314	3,866	17,530	6,226	9,976	104,956
えのき 合計金額		5,280,368	6,476,533	2,849,185	2,077,049	1,111,189	1,175,389	1,794,386	896,798	1,411,634	5,671,241	2,367,922	3,584,703	34,696,397
しめじ	北海道	798												798
		982,692												982,692
	富山県				51	24	24	12			21	36	15	183
					39,334	19,440	19,440	9,720			27,702	47,790	19,602	183,028
	長野県	315	185		3	511		180		59				1,253
		241,974	116,100		2,268	206,777		38,880		37,530				643,529
	静岡県								78	164				242
									50,544	110,214				160,758
	京都府								2	1				3
									2,041	2,430				4,471
	広島県		150	51										201
			153,900	49,572										
	香川県		90			120		150						360
			97,200			72,090		77,760						
	福岡県	4,240	12,697	9,135	6,976	7,543	6,570	9,270	7,581	9,781	20,945	11,758	11,007	117,503
		3,364,902	8,024,022	5,203,008	3,410,003	3,663,209	2,864,214	4,196,556	3,222,958	5,208,656	13,371,404	8,721,281	7,374,942	68,625,155
	長崎県		216	60								210		486
			134,136	32,400								145,800		312,336
	沖縄県	848	886	1,287	792	918	901	719	729	760	479	751	960	10,030
		730,425	760,838	989,324	550,962	601,279	583,848	465,912	487,274	582,876	408,737	710,262	868,709	7,740,446
しめじ 合計数量		6,201	14,224	10,533	7,822	9,116	7,495	10,331	8,390	10,765	21,445	12,755	11,982	131,059
しめじ 合計金額		5,319,993	9,286,196	6,274,304	4,002,567	4,562,795	3,467,502	4,788,828	3,762,817	5,941,706	13,807,843	9,625,133	8,263,253	79,102,937
あわびたけ	長野県							2						2
								5,103						5,103
	沖縄県	4	18	62	72	108	60	21			12	28	32	417
		9,288	34,560	115,344	107,568	127,872	68,472	38,772			17,280	24,192	49,896	593,244
あわびたけ 合計数量		4	18	62	72	108	62	21			12	28	32	419
あわびたけ 合計金額		9,288	34,560	115,344	107,568	127,872	73,575	38,772			17,280	24,192	49,896	598,347
きくらげ	福島県			1										1
				3,240										
	茨城県	12	4										2	18
		11,800	9,331										5,184	26,315
	愛知県												4	4
													9,018	9,018
	鹿児島県		4											4
			7,830											
	沖縄県					22	72	58	60	77	178	225	30	722
						19,008	62,208	50,112	51,840	66,528	153,792	194,400	25,920	623,808

上段:数量(kg)、中段:金額(円)、下段:単価(円/kg)

品目	品名	1月	2月	3月	4月	5月	6月	7月	8月	9月	10月	11月	12月	総計	
	紅甘夏みかん	220		2,280	450	3,850	340							7,140	
		38,880		293,652	71,820	764,856	69,768								1,238,976
		177		129	160	199	205								174
	日向夏柑	81	450	11,515	20,270	13,045	960						30	46,351	
		21,870	162,108	2,711,178	4,768,740	2,974,212	151,956						17,280	10,807,344	
		270	360	235	235	228	158						576	233	
いよかん	伊予柑	2,130	14,090	9,060	700									25,980	
		679,606	3,258,954	1,582,384	71,712										5,592,656
		319	231	175	102										215
はっさく	紅八朔	790	1,510	930	430									3,660	
		101,412	239,760	156,276	64,476										561,924
		128	159	168	150										154
	八朔			100	770									870	
				34,884	135,324										170,208
				349	176										196
グレープフルーツ	グレープホワイト	1,224	2,968	1,530	3,213	4,828	3,740	2,866	5,015	2,448	4,114	3,026	3,811	38,783	
		388,422	834,192	483,516	953,532	1,409,184	928,044	634,581	1,029,132	475,956	789,804	544,212	774,144	9,244,719	
		317	281	316	297	292	248	221	205	194	192	180	203	238	
	グレープルビー	4,182	2,975	5,236	6,579	9,248	6,874	7,684	10,574	6,528	5,066	8,551	10,074	83,571	
		1,156,572	933,984	1,613,792	1,957,176	2,722,491	1,826,820	1,741,608	2,223,585	1,297,944	1,036,044	1,458,378	1,953,396	19,921,790	
		277	314	308	297	294	266	227	210	199	205	171	194	238	
	グレープジェファ											170	922	1,092	
												57,240	243,324	300,564	
												337	264	275	
レモン	レモン	10,194	9,895	11,298	11,926	13,493	14,395	13,046	13,138	11,479	13,042	10,881	11,570	144,357	
		4,281,589	3,984,033	4,406,211	4,710,280	5,392,138	5,793,444	5,312,397	5,103,162	4,338,814	4,939,061	4,647,321	4,948,587	57,857,037	
		420	403	390	395	400	402	407	388	378	379	427	428	401	
ライム	ライム	2,065	1,801	2,293	2,234	2,506	2,235	2,505	2,866	2,239	2,300	2,270	2,861	28,175	
		1,625,508	1,375,326	1,779,678	1,749,654	1,958,580	1,723,842	1,936,872	2,228,796	1,678,298	1,695,924	1,657,660	2,155,734	21,565,872	
		787	764	776	783	782	771	773	778	750	737	730	753	765	
シークァーサー	クガニー	1,478	164	20									1,525	3,187	
		337,662	77,760	6,480									600,723	1,022,625	
		228	474	324										394	321
	シークァーサー	13,855	3,746	1,650	83	6	62	3,319	8,715	12,252	6,368	54,424	4,330	108,810	
		3,625,857	1,245,051	680,400	19,818	3,780	60,393	1,382,667	2,471,769	3,086,284	2,123,820	7,342,089	1,594,350	23,636,278	
		262	332	412	239	630	974	417	284	252	334	135	368	217	
カープチャー	カープチャー						32	160	76	2,840	17,080	560	170	20,918	
							13,824	30,240	7,884	748,429	2,777,198	96,379	24,624	3,698,578	
							432	189	104	264	163	172	145	177	
オートー	オートー							168		229	255	410	383	1,445	
								47,844		52,272	55,458	114,804	104,037	374,415	
								285		228	217	280	272	259	
きんかん	金柑	6,911	4,417	746								229	5,236	17,539	
		2,613,407	1,515,288	332,731								123,638	1,927,260	6,512,324	
		378	343	446								540	368	371	
たんかん	タンカン	81,376	135,330	46,767	9,015								20,300	292,788	
		31,801,594	50,158,651	12,098,051	1,942,758								9,465,174	105,466,228	
		391	371	259	216								466	360	

上段:数量(kg)、中段:金額(円)、下段:単価(円/kg)

品目	品名	1月	2月	3月	4月	5月	6月	7月	8月	9月	10月	11月	12月	総計
	刀根柿										54,797	1,500		56,297
											16,962,480	259,200		17,221,680
											310	173		306
	富有柿	1,070									80	44,360	23,250	68,760
		389,394									26,784	11,954,574	6,570,936	18,941,688
		364									335	269	283	275
	平種									7,922	40,829	60,163		108,914
										1,197,504	8,995,374	13,568,958		23,761,836
										151	220	226		218
	次郎											1,740		1,740
												510,408		510,408
												293		293
	フジ柿										300	1,090		1,390
											88,020	311,364		399,384
											293	286		287
干がき	干柿	458	63									102	816	1,439
		673,367	83,634									172,108	1,178,843	2,107,952
		1,470	1,328									1,687	1,445	1,465
びわ	びわ			391	725	947	23							2,086
				448,439	797,010	1,035,590	33,048							
				1,147	1,099	1,094	1,437							1,109
	茂木びわ						89							89
							158,976							158,976
							1,786							1,786
もも	その他桃						5,015	3,593	5,932	2,498				17,038
							2,788,581	2,023,036	3,481,164	1,262,974				
							556	563	587	506				561
	川中島白桃								1,448	1,915				3,363
									1,151,124	1,050,624				2,201,748
									795	549			655	
	白桃							885	649	335				1,869
								464,724	455,696	230,850				1,151,270
								525	702	689			616	
	白鳳					1,659	8,099	1,079						10,837
						947,030	3,477,136	756,627						5,180,793
						571	429	701					478	
	ネクタリン							1,232	873	642				2,747
								480,535	440,197	180,943				1,101,675
								390	504	282			401	
やまもも	山桃					75	1							76
						58,200	864							59,064
						776	864						777	
ブラム	スモモ					171	3,052	340						3,563
						158,868	1,902,853	153,230						2,214,951
						929	623	451					622	
	その他ブラム					178	12,064	1,532	1,137					14,911
						136,436	4,981,210	654,761	631,077					6,403,484
						766	413	427	555				429	

上段:数量(kg)、中段:金額(円)、下段:単価(円/kg)

品目	品名	1月	2月	3月	4月	5月	6月	7月	8月	9月	10月	11月	12月	総計
	ソルダム						94	1,405	611					2,110
							40,781	655,819	216,000					912,600
	太陽						434	467	354					433
									608					608
	大石早生					92	2,998	1,264						4,354
						98,982	1,677,824	587,779						2,364,585
さくらんぼ	サクランボ					1,076	560	465						543
						72	893	22						987
	ジャボレー					1,823	1,890	2,430						1,897
								30						30
	ナポレオン						1,296							1,296
							136							136
	高砂						1,334							1,334
							214							214
	佐藤錦						1,806							1,806
							1,994	291						2,285
	いちじく						3,534,625	463,190						3,997,815
							1,773	1,592						1,750
	ブルーベリー						103	110	101	40				354
							189,821	187,056	155,844	51,840				584,561
	ブルーベリー	8	24	37	26	59	107	299	60		9	14	38	681
		19,965	60,546	91,061	71,416	152,032	305,867	554,774	118,325	1,296	23,814	44,820	77,123	1,521,039
	ブルーーン	2,496	2,523	2,461	2,747	2,577	2,859	1,855	1,972		2,646	3,201	2,030	2,234
										35	32			67
	くり								22,680	26,730				49,410
									648	835				737
	栗								14	26				40
									9,450	20,023				29,473
	ぶどう								675	770				737
										645		125		770
	その他ぶどう									415,368		54,432		469,800
										644		435		610
	デラウエア												127	127
														114,048
	デラウエア												898	898
														127
	デラウエア													1,170
														1,170
	デラウエア													1,170
														878
	デラウエア													1,091
														1,091
	デラウエア													1,091
														1,091

上段:数量(kg)、中段:金額(円)、下段:単価(円/kg)

品目	品名	1月	2月	3月	4月	5月	6月	7月	8月	9月	10月	11月	12月	総計
トンプソン			82	768	1,121	720	270		197	33				3,191
		66,960	515,592	631,044	389,556	171,720			162,432	19,872				1,957,176
		817	671	563	541	636			825	602				613
ネオマスカット								54	554	1,290	1,310	440		3,648
								167,573	971,265	2,166,125	2,537,924	1,069,416		6,912,303
								3,103	1,753	1,679	1,937	2,430		1,895
ピオーネ						161	17	815	636	138	89			1,856
						298,080	25,402	914,716	652,536	202,500	149,310			2,242,544
						1,851	1,494	1,122	1,026	1,467	1,678			1,208
フレームシードレス		646	306											952
		143,640	61,020											204,660
		222	199											215
ベリーA									406					406
									279,504					279,504
									688					688
レットグローブ		1,384	513	753	1,575	3,287	3,206	418	508	900	529	325	480	13,878
		640,223	387,180	515,354	737,608	1,441,800	1,541,430	222,210	405,000	580,932	326,160	187,272	270,540	7,255,709
		463	755	684	468	439	481	532	797	645	617	576	564	523
巨峰						114	1,879	5,816	16,574	10,057	6,572	1,362		42,374
						274,752	2,960,217	7,357,574	13,837,430	9,493,155	8,051,227	2,003,238		43,977,593
						2,410	1,575	1,265	835	944	1,225	1,471		10,388
輸入ぶどう		4,178	3,796	4,762	5,263	6,244	3,191	1,343	2,247	3,032	6,664	5,990	3,693	50,403
		2,917,123	3,198,681	3,331,110	3,550,306	4,045,009	2,067,271	1,098,468	1,839,456	2,276,835	5,039,796	4,203,774	2,676,615	36,244,444
		698	843	700	675	648	648	818	819	751	756	702	725	719
いちご	さちのか苺	144	36	32										212
		183,168	59,940	47,304										290,412
		1,272	1,665	1,478										1,370
その他いちご		17,256	14,741	19,728	16,391	3,838						372	8,088	80,414
		24,647,513	21,042,250	28,042,605	19,060,136	4,254,066						802,765	13,901,478	111,750,813
		1,428	1,427	1,421	1,163	1,108						2,158	1,719	1,390
輸入いちご							9	128	80	16				233
							17,902	274,044	128,996	22,248				443,190
							1,989	2,141	1,612	1,391				1,902
メロン	アールスメロン	3,559	3,236	4,714	1,167	2,278	3,919	4,160	9,259	3,093	3,962	2,920	3,799	46,066
		2,197,129	2,343,590	4,691,010	1,204,934	1,136,106	1,597,374	2,022,084	3,754,064	1,357,744	1,573,992	1,599,480	1,972,944	25,450,451
		617	724	995	1,033	499	408	486	405	439	397	548	519	552
アンデスメロン							120	352	64					536
							43,200	117,288	12,960					173,448
							360	333	203					324
その他ネットメロン		2,203	1,689	736	1,881	4,690	2,113			292	120	698	175	14,597
		1,259,043	1,360,087	494,748	1,183,842	2,100,039	887,112			217,134	74,520	390,204	94,068	8,060,797
		572	805	672	629	448	420			744	621	559	538	552
その他メロン		192	174		1,741	733	3,033	2,561	9,509	400	1,744	749	2,383	23,219
		121,759	171,645		1,009,314	371,358	926,910	1,180,116	3,231,025	179,928	905,904	518,832	1,012,068	9,628,859
		634	986		580	507	306	461	340	450	519	693	425	415
ハネジユウメロン		5,730	6,780	12,678	9,922	8,120	8,760	8,060	7,820	4,570	4,290	2,260	3,070	82,060
		1,711,735	1,414,736	1,811,515	1,799,886	1,728,216	1,064,045	1,530,846	2,631,744	1,419,984	1,451,736	695,736	964,764	18,224,943
		299	209	143	181	213	121	190	337	311	338	308	314	222

上段:数量(kg)、中段:金額(円)、下段:単価(円/kg)

品目	品名	1月	2月	3月	4月	5月	6月	7月	8月	9月	10月	11月	12月	総計
	マスクメロン								700					700
									583,632					583,632
									834					834
	マクワウリ							129						129
								16,416						16,416
								127						127
すいか	クリームすいか					1,093	1,152		408					2,653
						260,496	257,472		18,900					536,868
						238	224		46					202
	すいか	4,138	5,197	13,201	26,348	120,469	148,809	159,135	194,163	47,250	4,009	9,571	9,929	742,219
		1,207,030	1,641,060	2,789,478	6,652,476	27,518,832	24,628,957	26,584,125	35,081,100	8,687,865	1,172,880	2,680,668	2,488,536	141,133,007
		292	316	211	252	228	166	167	181	184	293	280	251	190
	小玉すいか				190	880	3,564	190						4,824
					58,428	238,248	488,484	41,040						826,200
					308	271	137	216						171
バナナ	バナナ	138,017	146,315	177,162	186,930	184,091	167,256	156,260	211,954	145,993	178,827	164,135	163,605	2,020,545
		29,746,264	31,377,138	37,892,788	39,867,555	39,310,086	35,470,805	32,656,986	42,927,586	30,381,834	38,165,090	35,150,924	34,967,954	427,915,010
		216	214	214	213	214	212	209	203	208	213	214	214	212
	モンキーバナナ	5,423	4,315	5,886	6,175	6,336	6,365	6,468	11,516	4,644	6,245	5,500	3,263	72,136
		1,521,635	1,221,116	1,595,053	1,636,308	1,679,616	1,687,716	1,703,808	3,064,716	1,229,040	1,654,409	1,458,000	868,018	19,319,435
		281	283	271	265	265	265	263	266	265	265	265	266	268
	島バナナ	109	44	143	402	861	2,651	3,571	3,211	2,264	1,016	45	13	14,330
		91,724	40,122	137,640	372,651	631,017	1,151,396	1,571,654	2,359,112	1,462,495	564,673	33,507	13,716	8,429,707
		842	912	963	927	733	434	440	735	646	556	745	1,055	588
パインアツプル	スナックパイン	1,791	9,711	28,140	31,836	73,865	94,807	74,880	11,145	11,734	13,976	9,396	5,653	366,934
		1,782,864	4,176,252	10,403,856	15,392,819	23,865,885	20,557,973	15,144,159	4,406,562	4,461,210	4,607,604	4,926,528	3,356,154	113,081,866
		995	430	370	484	323	217	202	395	380	330	524	594	308
	パインアツプル	65,834	72,902	97,243	91,778	111,926	126,338	158,785	206,234	100,829	93,320	78,067	75,238	1,278,494
		15,157,854	17,145,410	22,764,736	23,833,419	29,659,708	38,087,162	41,216,849	52,784,350	24,134,462	22,103,090	18,547,488	18,121,968	323,556,496
		230	235	234	260	265	301	260	256	239	237	238	241	253
	ハウスパイン					253	1,619	14,114	3,544	530				20,060
						78,840	281,340	2,809,620	713,686	147,420				4,030,906
						312	174	199	201	278				201
パパイヤ	パパイヤ	2,570	1,408	1,662	1,396	1,770	1,522	1,043	1,280	3,857	3,827	5,943	4,772	31,050
		1,977,156	1,115,208	1,547,640	1,665,997	2,194,020	1,571,638	933,336	1,029,348	2,146,122	2,067,179	3,174,530	2,995,715	22,417,889
		769	792	931	1,193	1,240	1,033	895	804	556	540	534	628	722
マンゴー	アツプルマンゴー	783	1,583	1,646	2,198	1,649	550			56	272	808	669	10,214
		942,678	1,868,022	1,717,243	2,906,550	2,117,545	234,144			60,480	382,752	962,475	823,500	12,015,389
		1,204	1,180	1,043	1,322	1,284	426			1,080	1,407	1,191	1,231	1,176
	キーツマンゴー		3	1				1,520	28,749	13,653	1,490			45,416
			1,620	2,160				2,097,576	25,271,028	17,329,356	3,814,992			48,516,732
			540	2,160				1,380	879	1,269	2,560			1,068
	ペリカンマンゴー	25	35	30										90
		22,680	23,976	10,692										57,348
		907	685	356										637
	ミニマンゴー					470	8,474	24,071	8,355	300	32			41,702
						1,999,026	13,533,502	27,124,146	7,761,528	343,278	60,426			50,821,906
						4,253	1,597	1,127	929	1,144	1,888			1,219

上段:数量(kg)、中段:金額(円)、下段:単価(円/kg)

品目	品名	1月	2月	3月	4月	5月	6月	7月	8月	9月	10月	11月	12月	総計
	島マンゴー					856	34,266	147,273	92,604	975				275,974
						3,008,772	68,074,938	247,489,290	87,797,250	1,296,324				
キーウイ	キーウイ	9,466	12,507	16,619	15,298	13,426	11,423	12,264	21,151	13,156	12,216	7,990	7,653	153,169
		4,858,758	5,610,599	6,601,608	7,775,379	7,598,054	6,754,319	7,105,676	12,109,943	7,783,765	7,164,326	4,541,205	4,332,875	
レイン	レイン	513	449	397	508	566	591	579	573	592	586	568	566	537
						66	3,082	24						
ゴレイシ	ゴレイシ					121,360	4,071,786	87,588						4,280,734
						1,839	1,321	3,650						
グアバ	グアバ	2,925	2,581	2,828	1,236	146		14	1,447	2,327	983	761	581	15,829
		1,402,853	1,387,467	2,211,859	2,009,765	459,648		34,128	1,308,657	1,476,586	985,175	1,260,350	1,314,144	
アボガド	アボガド	480	538	782	1,626	3,148		2,438	904	635	1,002	1,656	2,262	875
		15	24	136	576	148	14	169	2,482	4,467	79	20	11	
レンブ	レンブ	13,500	20,412	78,193	405,432	130,496	15,768	164,214	896,995	1,402,002	82,188	30,780	15,984	3,255,964
		900	851	575	704	882	1,126	972	361	314	1,040	1,539	1,453	400
カニステル	カニステル	12,987	14,884	18,348	16,794	16,692	14,952	14,562	15,389	14,854	11,765	9,630	11,806	172,663
		6,721,110	7,705,476	9,274,637	8,590,543	9,240,794	8,059,606	7,692,403	7,912,026	7,285,129	5,768,642	4,472,541	5,582,073	
カニステル	カニステル	518	518	505	512	554	539	528	514	490	490	464	473	511
						3	166	78	122	24				
カニステル	カニステル					5,076	182,974	72,360	68,181	14,364				342,955
						1,692	1,102	928	559	599				
カニステル	カニステル	137	173	296	380	361	224	89						1,660
		76,626	115,835	222,189	228,361	249,793	131,436	41,904						
カニステル	カニステル	559	670	751	601	692	587	471						642
果実ジュース類	ヒラミジュース	6			6			6		6	6		6	36
		12,960			12,960			12,960		11,340	11,340		11,340	72,900
その他の果実	キワノ	2,160			2,160			2,160		1,890	1,890		1,890	2,025
		23	27	27	27	18			18	18	18	20	20	216
その他の果実	ザクロ	39,161	50,544	53,784	53,136	35,424			34,776	32,184	31,104	31,104	31,104	392,321
		1,703	1,872	1,992	1,968	1,968			1,932	1,788	1,728	1,555	1,555	1,816
その他の果実	ザクロ	230		63	25					25	250	300		893
		93,269		82,080	27,000						22,248	141,480	204,228	
その他の果実	その他果実	406		1,303	1,080						890	566	681	639
		23	262	168	152	162	89	51	12	8				927
その他の果実	その他果実	20,115	221,562	152,442	113,108	55,928	76,032	30,348	19,116	2,160				690,811
		875	846	907	744	345	854	595	1,593	270				
その他輸入果実	その他輸入果実			1	2	1	1		1					6
		2,658	3,544	7,939	14,052	2,657	5,314		2,624	1,772	886	886	875	43,207
ドリアン	ドリアン			7,939	7,026	2,657	5,314		2,624					7,201
				34	9	8	18	11	30	71	10	20		
マンゴスチン	マンゴスチン			46,386	13,500	13,500	23,231	15,660	67,068	87,912	11,745	27,864		306,866
				1,364	1,500	1,688	1,291	1,424	2,236	1,238	1,175	1,393		
マンゴスチン	マンゴスチン					50	119	78	83					330
						94,500	217,944	127,008	103,572					
ヤシの実	ヤシの実					1,890	1,831	1,628	1,248					1,646
		1,600	3,125	5,385	4,777	4,800	4,750	5,390	7,655	6,250	3,155	3,085	3,025	52,997
ヤシの実	ヤシの実	274,320	534,492	943,898	829,224	794,448	805,680	869,854	1,240,855	1,017,576	513,583	511,682	502,092	8,837,704
		171	171	175	174	166	170	161	162	163	163	166	166	

上段:数量(kg)、中段:金額(円)、下段:単価(円/kg)

品目	品名	1月	2月	3月	4月	5月	6月	7月	8月	9月	10月	11月	12月	総計
パッションフルーツ	パッションフルーツ	400	806	2,706	5,836	9,425	14,920	5,767	417	93	87	98	224	40,779
		1,133,244	1,916,244	4,042,105	6,847,211	8,754,495	9,135,523	4,551,995	1,133,870	275,076	273,672	360,720	709,236	39,133,391
ドラゴンフルーツ	ピタヤ	2,833	2,377	1,494	1,173	929	612	789	2,719	2,958	3,146	3,681	3,166	960
		912	915	1,378	1,290	1,502	1,874	10,732	5,251	6,465	2,306	2,059	1,338	36,022
		799,524	752,328	866,052	783,216	945,540	1,515,846	4,734,634	3,114,218	3,565,167	2,030,081	1,988,896	964,354	22,059,856
		877	822	628	607	630	809	441	593	551	880	966	721	612
アテモヤ	アテモヤ	1,697	2,539	3,622	2,848	44			33	370	222	290	1,558	13,223
		3,747,438	4,286,682	5,886,302	4,244,238	118,584			70,416	368,064	413,208	789,912	3,004,236	22,929,080
		2,208	1,688	1,625	1,490	2,695			2,134	995	1,861	2,724	1,928	1,734
		150	350	250	375	300	225	225	200	75	150	350	200	2,850
果実加工	ピーナツ	81,000	189,000	135,000	201,852	161,460	121,500	121,500	108,000	40,500	81,000	189,000	108,000	1,537,812
		540	540	540	538	538	540	540	540	540	540	540	540	540

Ⅱ-12 果実の産地別取扱数量及び金額(月別)

上段:数量(kg)、下段:金額(円)

産地	1月	2月	3月	4月	5月	6月	7月	8月	9月	10月	11月	12月	総計
北海道							158	16,725	7,210	1,864	168		26,125
							137,052	4,568,875	2,079,627	980,424	119,124		7,885,102
青森県	51,676	64,089	68,890	69,816	62,865	62,105	53,096	92,249	42,643	53,130	44,430	46,312	711,301
	16,392,402	22,497,793	24,480,306	25,736,540	26,508,276	28,211,436	27,328,104	49,158,279	14,492,952	18,580,482	13,350,312	16,039,534	282,776,416
岩手県			3,210							1,065	1,190	210	5,675
			952,992							363,722	384,588	61,236	1,762,538
秋田県								22,623	192	2,369		140	25,324
								4,624,560	71,280	485,363		30,240	5,211,443
山形県						3,143	1,790	5,310	1,025	2,579	3,939	3,012	20,798
						5,596,108	1,445,882	2,515,730	650,615	899,651	1,299,997	948,402	13,356,385
福島県							892	4,608	2,327	7,890	5,690	1,480	22,887
							481,831	2,535,987	1,164,445	2,259,036	1,757,484	352,512	8,551,295
茨城県						50		388	540		125		1,103
						19,440		326,160	326,376		54,432		726,408
栃木県												43	43
												29,808	29,808
千葉県					120	1,012	6,502	214					7,848
					83,160	442,800	2,272,298	123,984					2,922,242
新潟県						930	1,800	2,220	4,208	4,059	11,675		24,892
						197,640	81,000	503,021	448,783	1,017,738	1,935,468		4,183,650
石川県						580			4,020				4,600
						151,200			838,490				989,690
山梨県						3,355	14,162	3,742	756	95			22,110
						1,829,671	7,512,450	2,492,884	431,676	66,528			12,333,209
長野県	1,272	919	2,560				2,266	7,200	8,537	17,722	7,028	12,979	60,483
	403,974	247,536	733,428				1,007,985	2,998,976	6,886,470	13,987,683	4,469,796	3,328,992	34,064,840
静岡県	9	26		53	141	78	45	700	138		15	14	1,219
	9,310	30,111		63,180	181,743	86,940	42,444	583,632	118,714		22,464	19,008	1,157,546
愛知県		932				830			100		790		2,652
		355,536				299,052			67,608		206,280		928,476
三重県											950		950
											304,128		304,128
大阪府					198	2,945	302						3,445
					336,960	3,502,829	279,936						4,119,725
奈良県										10,132	51,109	5,150	66,391
										2,608,956	14,346,774	1,718,280	18,674,010
和歌山県	8,915	534	4,345	2,495	1,030	920	80		15,298	113,325	71,571	59,560	278,073
	3,492,180	196,830	1,462,401	838,534	336,474	531,468	44,064		4,244,994	30,742,794	17,382,417	17,678,845	76,951,001
鳥取県						210	708		7,979	14,260	3,650	575	27,382
						65,340	250,344		2,704,536	5,041,332	1,352,916	308,880	9,723,348
島根県					1	135	64	88					288
					2,700	175,305	43,200	63,504					284,709
岡山県	90								96	50	102	207	545
	40,500								116,640	77,112	303,588	136,512	674,352
広島県	1,880	100	210	1,900	50	100			25	40	3,855	11,900	20,060
	387,666	51,840	91,908	329,616	27,000	70,956			32,670	52,272	1,035,855	3,272,081	5,351,864

上段:数量(kg)、下段:金額(円)

産地	1月	2月	3月	4月	5月	6月	7月	8月	9月	10月	11月	12月	総計
山口県	450	1,320										210	1,980
	193,968	463,104										58,860	715,932
徳島県								610					610
								200,232					200,232
愛媛県	12,435	12,731	15,371	7,584	3,030	290				3,720	1,790	40,062	97,013
	4,511,873	4,423,896	3,922,204	3,327,102	732,564	56,700				821,124	575,964	10,781,975	29,153,402
高知県		230	150										380
		82,080	55,080										137,160
福岡県	9,035	8,286	19,734	8,583	2,129	8,401	10,368	29,401	17,022	29,328	44,197	44,220	230,704
	7,268,800	6,133,345	10,364,283	4,636,127	1,772,107	7,977,844	8,474,674	19,481,099	10,098,075	8,540,801	11,034,419	16,002,149	111,783,723
佐賀県	5,275	10,614	1,970	3,747	1,833	1,957	992	2,214	22,254	13,470	15,021	19,445	98,792
	1,554,887	2,352,143	369,522	739,152	1,024,446	1,997,419	1,039,997	2,038,217	5,032,907	2,322,454	3,293,504	5,542,419	27,307,067
長崎県	2,504	3,278	173			1,620	2,961	5,933	654	1,851	4,714	4,281	27,969
	891,356	1,209,946	264,924			138,024	915,840	1,127,196	278,856	541,922	1,408,882	1,660,014	8,436,960
熊本県	28,912	16,199	9,254	5,762	12,917	73,628	105,112	35,734	37,433	123,002	139,417	104,109	691,479
	11,220,047	5,413,735	2,417,040	1,393,470	3,529,094	14,089,928	18,137,002	11,668,185	10,633,560	24,363,548	30,893,680	31,138,945	164,898,234
大分県	3,289	2,533	1,028	611		497	2,920	8,753	1,796	3,300	3,705	2,430	30,862
	938,088	1,145,599	331,992	285,552		203,018	712,865	1,358,705	450,349	1,263,330	1,440,936	861,084	8,991,518
宮崎県	13,242	13,427	28,766	34,910	16,648	1,447	64		10,282		612	3,647	123,045
	17,699,257	17,154,089	25,571,873	22,466,273	7,094,466	324,972	45,900		2,200,446		843,427	6,292,891	99,693,594
鹿児島県	10,636	12,826	32,521	13,187	7,741	18,381	26,075	10,525	62	6,092	1,703	7,002	146,751
	4,999,041	5,678,328	11,750,539	4,730,756	3,999,974	6,302,977	5,160,327	1,374,732	66,420	1,013,526	586,105	3,761,640	49,424,365
沖縄県	129,027	167,864	92,474	84,348	226,885	277,245	368,531	378,987	146,361	65,147	91,318	87,362	2,115,549
	53,515,969	70,140,616	40,096,737	45,615,817	77,829,689	150,705,152	330,511,829	189,542,376	60,091,212	24,444,709	25,377,285	45,717,779	1,113,589,170
ブラジル	12	280	696						56	272	808	484	2,608
	11,340	264,600	614,952						60,480	382,752	962,475	569,700	2,866,299
エクアドル	16,731	17,755	16,306	20,007	17,329	10,387	1,742	2,210	2,561	17,225	17,962	18,868	159,083
	4,193,309	4,382,813	4,026,577	4,928,632	4,360,743	2,590,095	354,564	481,486	516,294	4,450,654	4,571,228	4,815,746	39,672,141
アメリカ	32,985	36,713	60,038	64,351	64,952	40,645	35,762	19,192	8,400	11,938	14,918	16,720	406,614
	13,985,379	13,883,488	21,798,896	23,937,283	24,944,389	14,882,299	11,732,509	7,526,191	4,218,913	7,025,652	8,136,227	8,314,118	160,385,344
中国	150	350	250	375	300	225	225	200	75	150	350	200	2,850
	81,000	189,000	135,000	201,852	161,460	121,500	121,500	108,000	40,500	81,000	189,000	108,000	1,537,812
フィリピン	192,763	202,629	251,938	258,757	268,502	260,506	261,130	379,720	248,398	252,834	226,690	222,470	3,026,337
	41,893,427	43,739,265	54,347,239	55,592,369	58,933,076	57,414,998	57,086,036	82,683,263	53,757,598	54,695,339	48,863,912	47,640,064	656,646,586
南アメリカ	520	4,399	1,838	1,543	3,417	5,230	8,874	12,665	11,033	12,248	2,734	429	64,930
	434,361	3,671,765	1,380,164	735,124	1,522,584	2,450,574	3,703,413	4,904,496	4,039,114	4,556,493	999,864	188,903	28,586,855
ニューゼーランド	5,378	1,331	31	1,709	9,921	11,423	12,264	21,151	13,156	11,872	7,426	6,197	101,859
	2,656,530	628,203	58,320	1,115,613	5,857,634	6,754,319	7,105,676	12,109,943	7,783,765	7,023,645	4,361,904	3,679,907	59,135,459
メキシコ	22,547	23,481	32,708	30,713	28,896	26,888	24,580	17,956	17,283	14,246	13,566	17,737	270,601
	10,477,285	10,537,140	12,699,387	13,852,981	14,150,885	11,145,784	11,317,153	9,964,242	9,065,109	7,613,757	6,637,585	8,702,571	126,163,879
オーストラリア	7,596		4,501	5,991	6,834	5,087	8,215	39,663	23,827	11,495	13,465	16,210	142,884
	2,279,209		3,068,843	3,885,862	4,353,781	2,980,627	3,183,624	13,343,562	8,429,508	4,065,120	3,874,770	4,641,818	54,106,724
南アフリカ						3,329	10,928	14,739	17,511	22,287	16,730	9,080	94,604
						798,012	2,581,092	3,187,242	3,702,995	4,844,231	3,231,219	1,487,160	19,831,951
タイ	25	35	30	9	58	137	89	113	71	10	20		597
	22,680	23,976	10,692	13,500	108,000	241,175	142,668	170,640	87,912	11,745	27,864		860,852
イスラエル	119	2,720	170	3,763	6,103	3,502	105					4,739	21,221
	26,838	728,730	39,150	1,043,064	1,711,476	929,988	3,969					1,164,132	5,647,347

Ⅱ-13 果実の品目別産地別取扱数量及び金額(月別)

上段:数量(kg)、下段:金額(円)

品目	産地	1月	2月	3月	4月	5月	6月	7月	8月	9月	10月	11月	12月	総計
みかん	静岡県		20											20
			14,645											
	愛知県									100				100
										67,608				
	和歌山県	6,880									17,945	32,050	59,080	115,955
		2,451,816									4,473,360	9,159,729	17,417,485	33,502,390
	広島県	1,720										3,680	11,840	17,240
		304,722										920,916	3,237,840	4,463,478
	山口県	100											210	310
		42,768											58,860	101,628
	愛媛県	8,840									3,420	700	29,406	42,366
		3,188,371									733,104	264,600	8,338,237	12,524,312
	福岡県	3,055	1,099	2,523		262	1,604	698	760	800	20,060	29,240	23,396	83,497
		887,825	393,876	852,131		376,639	1,812,250	775,744	882,647	181,224	5,020,811	7,668,988	7,044,371	25,896,506
	佐賀県	4,290	1,170	610		545	1,717	897	1,729	17,594	13,470	14,980	17,375	74,377
		1,182,125	359,640	130,356		770,754	1,834,209	993,665	1,836,797	3,761,693	2,322,454	3,196,520	4,741,901	21,130,114
	長崎県	1,860	750								1,220	3,540	3,435	10,805
		556,902	309,766								245,138	717,682	1,028,430	2,857,918
	熊本県	22,025	2,130	470		59			119	14,731	110,784	135,846	90,743	376,907
		7,203,368	475,426	123,120		77,760			79,315	3,481,541	19,968,261	29,110,126	24,889,610	85,408,527
	大分県	50	110											160
		23,652	39,679											63,331
	宮崎県									10,240				10,240
										2,162,592				2,162,592
	鹿児島県										6,010	1,390	50	7,450
											819,126	246,348	8,640	1,074,114
	沖縄県								34,325	48,953	745			84,023
									12,523,972	14,334,949	168,372			27,027,293
みかん 合計数量		48,820	5,279	3,603		866	3,321	1,595	36,933	92,418	173,654	221,426	235,535	823,450
みかん 合計金額		15,841,549	1,593,032	1,105,607		1,225,153	3,646,459	1,769,409	15,322,731	23,989,607	33,750,626	51,284,909	66,765,374	216,294,456
天草みかん	沖縄県	170										30	15	27,978
		41,364										2,808	4,860	12,668,940
天草みかん 合計数量		170									30	15	27,763	27,978
天草みかん 合計金額		41,364									2,808	4,860	12,668,940	12,717,972
オレンジ	熊本県												4,600	4,600
													1,685,718	1,685,718
	沖縄県		46											46
			7,452											7,452
	アメリカ	13,357	18,479	26,379	30,579	30,291	23,077	29,895	7,386	171				179,614
		5,153,220	7,165,800	10,131,156	11,575,548	11,494,116	8,032,716	9,009,760	2,226,787	52,812				64,841,915
	フィリピン				85									85
					33,480									33,480
	メキシコ						221			12				233
							33,907			3,758				37,665
	オーストラリア	7,596						85	3,485	36,448	19,737	9,911	12,529	105,309
		2,279,209						25,920	1,068,984	11,688,138	6,429,456	3,222,072	3,657,042	4,392,446
	南アフリカ									8,450	13,015	5,901	1,022	28,388
										1,901,015	2,976,695	1,372,809	242,676	6,493,195

上段:数量(kg)、下段:金額(円)

品目	産地	1月	2月	3月	4月	5月	6月	7月	8月	9月	10月	11月	12月	総計
オレンジ 合計数量		20,953	18,525	26,379	30,664	30,291	23,383	33,380	43,834	28,370	22,926	18,430	21,140	318,275
オレンジ 合計金額		7,432,429	7,173,252	10,131,156	11,609,028	11,494,116	8,092,543	10,078,744	13,914,925	8,387,041	6,198,767	5,029,851	6,320,840	105,862,692
あまなつかん	愛媛県						290							290
							56,700							56,700
	佐賀県			750	365	260								1,375
				85,050	50,868	37,152								173,070
	熊本県	220	680	2,540	1,660	545								5,645
		38,880	135,972	344,628	274,050	87,048								880,578
	宮崎県	81	450	11,515	19,600	12,810	670						30	45,156
		21,870	162,108	2,711,178	4,652,586	2,936,088	95,256						17,280	10,596,366
	鹿児島県			240	250	3,850	340							4,680
				31,104	50,220	764,856	69,768							915,948
あまなつかん 合計数量		301	1,130	15,045	21,875	17,465	1,300						30	57,146
あまなつかん 合計金額		60,750	298,080	3,171,960	5,027,724	3,825,144	221,724						17,280	12,622,662
いよかん	愛媛県	1,730	6,690	9,060										17,480
		567,070	1,866,564	1,582,384										4,016,018
	佐賀県	400	7,170											7,570
		112,536	1,360,746											1,473,282
	熊本県		230											230
			31,644											31,644
	鹿児島県				700									700
					71,712									71,712
いよかん 合計数量		2,130	14,090	9,060	700									25,980
いよかん 合計金額		679,606	3,258,954	1,582,384	71,712									5,592,656
はっさく	和歌山県		400	110	770									1,280
			128,358	36,936	135,324									300,618
	広島県			100										100
				34,884										34,884
	熊本県	790	450	820	430									2,490
		101,412	57,942	119,340	64,476									343,170
	鹿児島県		660											660
			53,460											53,460
はっさく 合計数量		790	1,510	1,030	1,200									4,530
はっさく 合計金額		101,412	239,760	191,160	199,800									732,132
グレープフルーツ	沖縄県		27											27
			4,374											4,374
	アメリカ	3,502	3,417	6,596	5,746	7,973	3,950	51	935			170	1,466	33,806
		1,085,832	1,077,192	2,058,158	1,813,968	2,473,119	1,132,380	14,580	93,555			57,240	453,816	10,259,840
	メキシコ	1,717			340	340	170							2,567
		408,564			83,160	83,160	30,240							605,124
	オーストラリア											34	816	459
											7,128	171,828	92,232	271,188
	南アフリカ						2,992	10,394	14,654	8,976	9,146	10,761	8,058	64,981
							662,256	2,357,640	3,159,162	1,773,900	1,818,720	1,830,762	1,244,484	12,846,924
	その他外国	170												85
		46,440												255
	イスラエル	17	2,499	170	3,706	5,763	3,502	105						20,501
		4,158	686,610	39,150	1,013,580	1,575,396	929,988	3,969					1,164,132	5,416,983
グレープフルーツ 合計数量		5,406	5,943	6,766	9,792	14,076	10,614	10,550	15,589	8,976	9,180	11,747	14,807	123,446
グレープフルーツ 合計金額		1,544,994	1,768,176	2,097,308	2,910,708	4,131,675	2,754,864	2,376,189	3,252,717	1,773,900	1,825,848	2,059,830	2,970,864	29,467,073

上段:数量(kg)、下段:金額(円)

品目	産地	1月	2月	3月	4月	5月	6月	7月	8月	9月	10月	11月	12月	総計
レモン	和歌山県			25	50									75
				15,201	29,506									
	広島県	160	100	110	100	50	100			25	40	175	60	920
		82,944	51,840	57,024	58,536	27,000	70,956			32,670	52,272	114,939	34,241	582,422
	愛媛県				50									50
					29,268									
	佐賀県												45	45
													25,726	25,726
	鹿児島県									62				62
										66,420				
沖縄県		54	122	198	64	132	290	265	388		126	200	228	2,341
		22,734	63,504	81,918	43,470	77,760	168,156	131,706	170,586	172,530	274	61,781	89,802	75,600
アメリカ		9,860	9,673	10,965	11,662	12,971	11,883	3,791			510	7,718	10,761	89,794
		4,149,883	3,868,689	4,252,068	4,549,500	5,151,298	4,658,796	1,476,036			241,083	3,459,888	4,676,940	36,484,181
南アメリカ						1,785	8,456	12,665	11,033	12,240	2,720	391		49,290
						759,780	3,481,203	4,904,496	4,039,114	4,535,109	955,044	111,780		18,786,526
ニュージーランド*		120												120
		26,028												26,028
南アフリカ						337	534	85	85	126	68			1,235
						135,756	223,452	28,080	28,080	48,816	27,648			491,832
その他外国													85	85
													24,300	24,300
イスラエル						340								340
						136,080								
レモン 合計数量		10,194	9,895	11,298	11,926	13,493	14,395	13,046	13,138	11,479	13,042	10,881	11,570	144,357
レモン 合計金額		4,281,589	3,984,033	4,406,211	4,710,280	5,392,138	5,793,444	5,312,397	5,103,162	4,338,814	4,939,061	4,647,321	4,948,587	57,857,037
ライム	沖縄県	3								8				11
		972								4,050				5,022
アメリカ								10						10
								8,208						8,208
メキシコ		2,062	1,801	2,293	2,234	2,506	2,235	2,495	2,866	2,231	2,300	2,270	2,861	28,154
		1,624,536	1,375,326	1,779,678	1,749,654	1,958,580	1,723,842	1,928,664	2,228,796	1,674,248	1,695,924	1,657,660	2,155,734	21,552,642
ライム 合計数量		2,065	1,801	2,293	2,234	2,506	2,235	2,505	2,866	2,239	2,300	2,270	2,861	28,175
ライム 合計金額		1,625,508	1,375,326	1,779,678	1,749,654	1,958,580	1,723,842	1,936,872	2,228,796	1,678,298	1,695,924	1,657,660	2,155,734	21,565,872
シークァーサー	沖縄県	15,333	3,910	1,670	83	6	62	3,319	8,715	12,252	6,368	54,424	5,855	111,997
		3,963,519	1,322,811	686,880	19,818	3,780	60,393	1,382,667	2,471,769	3,086,284	2,123,820	7,342,089	2,195,073	24,658,903
シークァーサー 合計数量		15,333	3,910	1,670	83	6	62	3,319	8,715	12,252	6,368	54,424	5,855	111,997
シークァーサー 合計金額		3,963,519	1,322,811	686,880	19,818	3,780	60,393	1,382,667	2,471,769	3,086,284	2,123,820	7,342,089	2,195,073	24,658,903
カーブチー	沖縄県						32	160	76	2,840	17,080	560	170	20,918
							13,824	30,240	7,884	748,429	2,777,198	96,379	24,624	3,698,578
カーブチー 合計数量							32	160	76	2,840	17,080	560	170	20,918
カーブチー 合計金額							13,824	30,240	7,884	748,429	2,777,198	96,379	24,624	3,698,578
オートー	沖縄県							168		229	255	410	383	1,445
								47,844		52,272	55,458	114,804	104,037	374,415
オートー 合計数量								168		229	255	410	383	1,445
オートー 合計金額								47,844		52,272	55,458	114,804	104,037	374,415
きんかん	宮崎県		39	240								23	250	552
			44,836	189,081								28,350	86,724	348,991
	鹿児島県	6,901	4,373	506								202	4,986	16,968
		2,610,167	1,469,372	143,650								94,057	1,840,536	6,157,782

上段:数量(kg)、下段:金額(円)

品目	産地	1月	2月	3月	4月	5月	6月	7月	8月	9月	10月	11月	12月	総計
	沖縄県	10	5									4		19
		3,240	1,080									1,231		5,551
きんかん 合計数量		6,911	4,417	746								229	5,236	17,539
きんかん 合計金額		2,613,407	1,515,288	332,731								123,638	1,927,260	6,512,324
たんかん	鹿児島県		4,995	27,320	9,015									41,330
			1,486,296	6,589,296	1,942,758									10,018,350
	沖縄県	81,376	130,335	19,447									20,300	251,458
		31,801,594	48,672,355	5,508,755									9,465,174	95,447,878
たんかん 合計数量		81,376	135,330	46,767	9,015								20,300	292,788
たんかん 合計金額		31,801,594	50,158,651	12,098,051	1,942,758								9,465,174	105,466,228
セミノール	和歌山県				100	440								540
					27,432	127,224								154,656
	アメリカ		1,390	8,322	13,031	8,528								31,271
			449,194	2,664,123	4,398,117	3,119,819								10,631,253
	オーストラリア								245	200				445
									89,316	73,116				162,432
セミノール 合計数量			1,390	8,322	13,131	8,968			245	200				32,256
セミノール 合計金額			449,194	2,664,123	4,425,549	3,247,043			89,316	73,116				10,948,341
マーコット	沖縄県	550	1,544	106										2,200
		255,420	804,708	34,776										1,094,904
	アメリカ		100	1,520	2,070	4,910	1,600							10,200
			51,840	785,538	1,063,908	2,437,560	797,364							5,136,210
マーコット 合計数量		550	1,644	1,626	2,070	4,910	1,600							12,400
マーコット 合計金額		255,420	856,548	820,314	1,063,908	2,437,560	797,364							6,231,114
その他柑橘類	愛知県		900											900
			326,160											326,160
	和歌山県	330	50	4,210	575	590						3,060	480	9,295
		119,880	20,520	1,410,264	228,636	209,250						155,520	261,360	2,405,430
	広島県				1,800									1,800
					271,080									271,080
	山口県	350	1,320											1,670
		151,200	463,104											614,304
	愛媛県	62	1,200	3,140	2,883	2,707							1,275	11,267
		54,000	421,200	877,824	1,074,924	608,148							275,854	3,311,950
	高知県		230	150										380
			82,080	55,080										137,160
	福岡県	420	1,000	2,345	1,640							20	50	5,475
		144,828	330,156	614,304	354,932							32,400	66,420	1,543,040
	佐賀県	330	1,940	610	3,382	980								7,242
		124,740	457,283	154,116	688,284	154,980								1,579,403
	長崎県	400	2,415											2,815
		151,200	704,052											855,252
	熊本県	2,275	11,442	5,100	3,268	561							1,038	23,684
		906,639	3,875,169	1,367,064	756,648	130,572							166,785	7,202,877
	大分県		500										690	1,190
			183,600										185,220	368,820
	鹿児島県	2,585	150	235		435								3,405
		839,322	85,860	71,118		131,220								1,127,520
	沖縄県	13,918	2,086	640				45	10	85	1,897	2,535	6,859	28,075
		3,529,494	1,120,176	378,000				7,290	7,560	21,438	454,075	915,786	3,844,638	10,278,457

上段:数量(kg)、下段:金額(円)

品目	産地	1月	2月	3月	4月	5月	6月	7月	8月	9月	10月	11月	12月	総計
	アメリカ	470	3,540	4,955	870	180								10,015
		208,786	1,216,145	1,584,803	239,868	82,188								3,331,790
	オーストラリア						1,780	4,730	2,970	3,890	1,550	120		15,040
							865,080	2,114,640	1,566,108	1,926,936	835,920	45,900		7,354,584
その他柑橘類 合計数量		21,140	26,773	21,385	14,418	5,453	1,780	4,775	2,980	3,975	3,447	5,735	10,392	122,253
その他柑橘類 合計金額		6,230,089	9,285,505	6,512,573	3,614,372	1,316,358	865,080	2,121,930	1,573,668	1,948,374	1,289,995	1,149,606	4,800,277	40,707,827
りんご	青森県	51,676	64,089	68,890	69,816	62,865	62,105	51,120	83,860	39,080	53,130	44,430	46,312	697,373
		16,392,402	22,497,793	24,480,306	25,736,540	26,508,276	28,211,436	26,379,432	46,669,932	13,974,228	18,580,482	13,350,312	16,039,534	278,820,673
	岩手県			3,210							920	1,190	210	5,530
				952,992							300,672	384,588	61,236	1,699,488
	秋田県										2,350		140	2,490
											477,198		30,240	507,438
	山形県										1,750	1,000	2,450	5,200
											557,226	296,568	661,932	1,515,726
	福島県											2,770	1,480	4,250
												722,736	352,512	1,075,248
	長野県	1,240	900	2,560					410	1,690	9,290	5,234	12,920	34,244
		314,712	187,920	733,428					243,540	579,464	2,966,468	1,517,508	3,182,328	9,725,368
りんご 合計数量		52,916	64,989	74,660	69,816	62,865	62,105	51,120	84,270	40,770	67,440	54,624	63,512	749,087
りんご 合計金額		16,707,114	22,685,713	26,166,726	25,736,540	26,508,276	28,211,436	26,379,432	46,913,472	14,553,692	22,882,046	16,271,712	20,327,782	293,343,941
梨	北海道									480				480
										209,823				209,823
	岩手県										145			145
											63,050			63,050
	秋田県									192	19			211
										71,280	8,165			79,445
	山形県								240	829	2,939	562		4,570
									103,680	342,425	1,003,429	286,470		1,736,004
	福島県									7,890	2,920			10,810
										2,259,036	1,034,748			3,293,784
	新潟県										490			490
											168,102			168,102
	長野県								420	539				959
									138,132	321,602				459,734
	鳥取県								7,255	14,260	3,650	575		25,740
									2,555,604	5,041,332	1,352,916	308,880		9,258,732
	岡山県	90										80		170
		40,500										22,464		62,964
	徳島県						610							610
							200,232							200,232
	福岡県						6,445	8,480	8,760	1,200				24,885
							1,668,357	2,640,222	3,170,502	374,652				7,853,733
	佐賀県						95	485	4,660				995	6,235
							46,332	201,420	1,271,214				251,316	1,770,282
	熊本県						1,330	28,778	20,262	8,734				59,104
							398,628	8,674,506	6,057,601	3,069,155				18,199,890
	大分県	3,170						220	1,770	3,300	3,705	1,740		13,905
		876,852						103,032	430,326	1,263,330	1,440,936	675,864		4,790,340
梨 合計数量		3,260						1,425	36,538	43,759	44,476	14,904	3,952	148,314
梨 合計金額		917,352						444,960	10,847,547	13,477,882	15,538,597	5,374,783	1,544,994	48,146,115

上段:数量(kg)、下段:金額(円)

品目	産地	1月	2月	3月	4月	5月	6月	7月	8月	9月	10月	11月	12月	総計
かき	新潟県										4,059	11,185		15,244
											1,017,738	1,767,366		2,785,104
	長野県	32	19										59	110
		89,262	59,616										146,664	295,542
	愛知県											790		790
												206,280		206,280
	三重県											950		950
												304,128		304,128
	奈良県										10,132	51,109	5,150	66,391
											2,608,956	14,346,774	1,718,280	18,674,010
	和歌山県									15,298	95,380	36,461		147,139
										4,244,994	26,269,434	8,067,168		38,581,596
	愛媛県	811									300	1,090	9,381	11,582
		208,548									88,020	311,364	2,167,884	2,775,816
	福岡県	1,070									80	13,510	18,100	32,760
		389,394									26,784	2,665,224	4,852,656	7,934,058
	熊本県											16		16
												7,344		7,344
かき 合計数量		1,913	19							15,298	109,951	115,111	32,690	274,982
かき 合計金額		687,204	59,616							4,244,994	30,010,932	27,675,648	8,885,484	71,563,878
干がき	佐賀県	9												9
		16,038												16,038
	熊本県	449	63									102	816	1,430
		657,329	83,634									172,108	1,178,843	2,091,914
干がき 合計数量		458	63									102	816	1,439
干がき 合計金額		673,367	83,634									172,108	1,178,843	2,107,952
びわ	福岡県						112							112
							192,024							192,024
	鹿児島県					947								947
						1,035,590								1,035,590
	沖縄県			391	725									1,116
				448,439	797,010									1,245,449
びわ 合計数量				391	725	947	112							2,175
びわ 合計金額				448,439	797,010	1,035,590	192,024							2,473,063
もも	青森県									35				35
										34,209				34,209
	山形県										270			270
											156,924			156,924
	福島県							75	4,261	2,327				6,663
								59,940	2,409,065	1,164,445				3,633,450
	新潟県									20				20
										20,909				20,909
	山梨県					3,355	12,312	2,674	690					19,031
						1,829,671	5,810,694	1,746,475	363,636					9,750,476
	長野県							1,292	2,991	2,103				6,386
								535,399	2,074,150	1,040,386				3,649,935
	和歌山県						148							148
							135,756							135,756
	福岡県						574	16						590
							299,592	16,934						316,526

上段:数量(kg)、下段:金額(円)

品目	産地	1月	2月	3月	4月	5月	6月	7月	8月	9月	10月	11月	12月	総計
	熊本県						2,221	114						2,335
							1,305,892	22,464						1,328,356
	鹿児島県						326							326
							154,008							154,008
	沖縄県						50							50
							10,692							10,692
もも 合計数量							6,674	13,809	9,981	5,390				35,854
もも 合計金額							3,735,611	6,445,431	6,284,808	2,725,391				19,191,241
やまもも	沖縄県					75	1							76
						58,200	864							59,064
やまもも 合計数量						75	1							76
やまもも 合計金額						58,200	864							59,064
プラム	青森県							320						320
								196,128						196,128
	山形県							224						224
								34,560						34,560
	福島県							817	347					1,164
								421,891	126,922					548,813
	山梨県							508	869					1,377
								217,296	540,345					757,641
	長野県							321	875					1,196
								221,486	361,714					583,200
	和歌山県						772	80						852
							395,712	44,064						439,776
	福岡県			30		3,624		1,665						5,319
				27,216		1,886,568		681,350						2,595,134
	佐賀県			48		192								240
				61,560		88,906								150,466
	熊本県					192	258							450
						146,642	69,628							216,270
	大分県					245		252	265					762
							146,318	153,317	154,883					454,518
	鹿児島県					99	10,171	345						10,615
						77,112	4,191,307	76,140						4,344,559
	沖縄県					72	2,946	9						3,027
						81,756	1,824,229	5,357						1,911,342
プラム 合計数量						441	18,208	4,541	2,356					25,546
プラム 合計金額						394,286	8,602,668	2,051,589	1,183,864					12,232,407
さくらんぼ	北海道							14						14
								34,020						34,020
	青森県							8						8
								19,440						19,440
	山形県						3,143	291						3,434
							5,596,108	463,190						6,059,298
	アメリカ					72	124							196
						131,220	233,280							364,500
さくらんぼ 合計数量						72	3,267	313						3,652
さくらんぼ 合計金額						131,220	5,829,388	516,650						6,477,258
いちじく	福岡県						6		6					12
							15,768		8,100					23,868

上段:数量(kg)、下段:金額(円)

品目	産地	1月	2月	3月	4月	5月	6月	7月	8月	9月	10月	11月	12月	総計
	熊本県						85	110	95	40				330
							158,112	187,056	147,744	51,840				544,752
	沖縄県						12							12
							15,941							15,941
いちじく 合計数量							103	110	101	40				354
いちじく 合計金額							189,821	187,056	155,844	51,840				584,561
ブルーベリー	千葉県					20	92	245	60					417
						64,800	262,440	446,882	117,504					891,626
	福岡県							7						7
								12,442						12,442
	鹿児島県						14	40						54
							38,880	78,797						117,677
	アメリカ					26	1	7			1			35
						52,412	4,547	16,653	821	1,296	2,430			78,159
	南アメリカ	8	8	12							8	14	38	88
		19,965	18,944	25,607							21,384	44,820	77,123	207,843
	メキシコ		16	25	26	13								80
			41,602	65,454	71,416	34,820								213,292
ブルーベリー 合計数量		8	24	37	26	59	107	299	60		9	14	38	681
ブルーベリー 合計金額		19,965	60,546	91,061	71,416	152,032	305,867	554,774	118,325	1,296	23,814	44,820	77,123	1,521,039
ブルーーン	長野県								35	32				67
									22,680	26,730				49,410
ブルーーン 合計数量									35	32				67
ブルーーン 合計金額									22,680	26,730				49,410
くり	茨城県									540		125		665
										326,376		54,432		380,808
	熊本県									63				63
										51,138				51,138
	大分県								14	26				40
									9,450	20,023				29,473
	宮崎県									42				42
										37,854				37,854
くり 合計数量									14	671		125		810
くり 合計金額									9,450	435,391		54,432		499,273
ぶどう	山形県							758	2,060	515				3,333
								811,512	1,818,374	390,011				3,019,897
	山梨県							1,342	199	66	95			1,702
								1,484,460	206,064	68,040	66,528			1,825,092
	長野県							53	105	4,292	7,893	1,794		14,137
								72,900	87,480	5,101,758	10,699,613	2,952,288		18,914,039
	大阪府					198	2,945	302						3,445
						336,960	3,502,829	279,936						4,119,725
	島根県					1	135	64						200
						2,700	175,305	43,200						221,205
	岡山県									96	50	102	127	375
										116,640	77,112	303,588	114,048	611,388
	福岡県					212	2,371	4,960	18,560	7,742	237	65		34,147
						486,864	3,728,874	6,385,240	16,327,347	7,276,629	230,947	69,984		34,505,885
	佐賀県							48						48
								74,304						74,304

上段:数量(kg)、下段:金額(円)

品目	産地	1月	2月	3月	4月	5月	6月	7月	8月	9月	10月	11月	12月	総計
	熊本県						90	1,262	80					1,432
							142,560	1,568,171	28,944					1,739,675
	宮崎県						24							24
							42,768							42,768
	アメリカ	5,543	85		393			590	2,952	3,745	7,094	6,150	4,173	30,725
		3,252,570	18,900		295,488			502,308	2,406,888	2,730,089	5,276,165	4,246,261	2,947,155	21,675,824
	フィリピン			19								149		168
				20,736								133,769		154,505
	南アメリカ	512	4,391	1,763	1,518	3,417	3,445	418						15,464
		414,396	3,652,821	1,272,477	708,124	1,522,584	1,690,794	222,210						9,483,406
	メキシコ	51						753		220	181	16		1,221
		11,340						596,160		147,550	149,191	11,016		915,257
	オーストラリア			4,501	5,991	6,834	3,222							20,548
				3,068,843	3,885,862	4,353,781	2,089,627							13,398,113
	イスラエル	102	221		57									380
		22,680	42,120		29,484									94,284
ぶどう 合計数量		6,208	4,697	6,283	7,959	10,662	12,280	10,502	23,956	16,676	15,550	8,276	4,300	127,349
ぶどう 合計金額		3,700,986	3,713,841	4,362,056	4,918,958	6,702,889	11,447,061	11,966,097	20,875,097	15,830,717	16,499,556	7,716,906	3,061,203	110,795,367
いちご	福岡県	3,294	2,187	2,446	705							61	2,334	11,027
		5,189,897	3,678,095	4,090,228	978,987							151,200	3,878,862	17,967,269
	佐賀県											41	190	231
												96,984	217,296	314,280
	長崎県	36	113	173									150	472
		58,968	196,128	264,924									234,036	754,056
	熊本県	784											721	1,505
		882,770											964,137	1,846,907
	宮崎県	12,311	11,493	15,345	14,923	3,748						245	3,367	61,432
		17,165,089	15,847,306	21,110,648	17,008,385	4,131,378						534,061	6,188,887	81,985,754
	鹿児島県	724	771	1,486	666	90						25	679	4,441
		1,118,848	1,036,681	2,127,903	895,644	122,688						20,520	968,112	6,290,396
	沖縄県	251	213	310	97									647
		415,109	343,980	496,206	177,120									1,450,148
	アメリカ						9	128	80	16				233
							17,902	274,044	128,996	22,248				443,190
いちご 合計数量		17,400	14,777	19,760	16,391	3,838	9	128	80	16		372	8,088	80,859
いちご 合計金額		24,830,681	21,102,190	28,089,909	19,060,136	4,254,066	17,902	274,044	128,996	22,248		802,765	13,901,478	112,484,415
メロン	北海道							144	1,587	656	1,864	168		4,419
								103,032	827,215	365,796	980,424	119,124		2,395,591
	青森県							1,648	7,572					9,220
								733,104	2,301,750					3,034,854
	山形県							65	414					479
								21,060	115,020					136,080
	茨城県						50		388					438
							19,440		326,160					345,600
	静岡県	9	6		53	141		45	78	138		15	14	1,199
		9,310	15,466		63,180	181,743		86,940	42,444	583,632	118,714	22,464	19,008	1,142,901
	愛知県		32					830						862
			29,376					299,052						328,428
	島根県								88					88
									63,504					63,504

上段:数量(kg)、下段:金額(円)

品目	産地	1月	2月	3月	4月	5月	6月	7月	8月	9月	10月	11月	12月	総計
	長崎県	208						1,353	2,335	654	631	1,174	696	7,051
		124,286						493,128	615,924	278,856	296,784	691,200	397,548	2,897,726
	熊本県	2,369	762	312	344	1,858	3,504	2,564	6,368	2,337	3,331	2,666	4,550	30,965
		1,429,649	502,610	459,216	281,016	727,920	1,174,554	1,307,124	2,706,032	991,440	1,277,208	1,394,712	2,040,120	14,291,601
	宮崎県	850	1,445	1,666	250	90	753	64				344		5,462
		512,298	1,099,839	1,560,966	302,724	27,000	186,948	45,900				281,016		4,016,691
	鹿児島県	350	1,717	2,660	2,310	929	1,175	536					1,097	10,774
		298,296	1,320,723	2,670,828	1,609,826	584,226	594,540	247,644					622,404	7,948,487
	沖縄県	2,168	1,137	812	1,832	4,683	2,795	783	80					14,290
		1,204,092	907,308	494,748	1,141,344	2,086,614	1,093,122	342,468	42,444					7,312,140
	アメリカ							1,290	7,820	4,450	4,290	610		18,460
								430,920	2,631,744	1,378,512	1,451,736	199,368		6,092,280
	フィリピン									30				30
										10,368				10,368
	メキシコ	5,730	6,780	12,348	9,922	8,120	8,760	6,770		90		1,650	3,070	63,240
		1,711,735	1,414,736	1,724,305	1,799,886	1,728,216	1,064,045	1,099,926		31,104		496,368	964,764	12,035,085
	その他外国			330										330
				87,210										87,210
メロン 合計数量		11,684	11,879	18,128	14,711	15,821	17,945	15,262	27,352	8,355	10,116	6,627	9,427	167,307
メロン 合計金額		5,289,666	5,290,058	6,997,273	5,197,976	5,335,719	4,518,641	4,866,750	10,213,425	3,174,790	4,006,152	3,204,252	4,043,844	62,138,546
すいか	北海道								15,138	6,074				21,212
									3,741,660	1,504,008				5,245,668
	青森県								782	3,563				4,345
									152,388	518,724				671,112
	秋田県								22,623					22,623
									4,624,560					4,624,560
	山形県							452	2,836					3,288
								115,560	582,336					697,896
	千葉県					100	920	6,257	154					7,431
						18,360	180,360	1,825,416	6,480					2,030,616
	新潟県						930	1,800	482,112	4,208				9,138
							197,640	81,000	482,112	448,783				1,209,535
	石川県						580			4,020				4,600
							151,200			838,490				989,690
	長野県							600	2,784					3,384
								178,200	209,412					387,612
	鳥取県						210	708		724				1,642
							65,340	250,344		148,932				464,616
	福岡県						110	3,022	3,630					6,762
							42,768	602,964	594,648					1,240,380
	長崎県						1,620	1,608	3,598					6,826
							138,024	422,712	511,272					1,072,008
	熊本県		442	12	60	9,054	67,470	99,732	294			324	1,641	179,029
			251,338	3,672	17,280	1,995,192	11,239,182	14,653,559	31,644			102,060	213,732	28,507,659
	大分県						252	2,668	8,254					11,174
							56,700	559,548	1,091,340					1,707,588
	鹿児島県				190	974	6,355	25,055	10,240					42,814
					58,428	257,472	1,254,474	4,678,906	1,222,236					7,471,516
	沖縄県	4,138	4,755	13,189	26,288	112,314	75,078	17,423	122,038	28,661	4,009	9,247	8,288	425,428
		1,207,030	1,389,722	2,785,806	6,635,196	25,746,552	12,049,225	3,256,956	21,849,912	5,228,928	1,172,880	2,578,608	2,274,804	86,175,619

上段:数量(kg)、下段:金額(円)

品目	産地	1月	2月	3月	4月	5月	6月	7月	8月	9月	10月	11月	12月	総計
すいか 合計数量		4,138	5,197	13,201	26,538	122,442	153,525	159,325	194,571	47,250	4,009	9,571	9,929	749,696
すいか 合計金額		1,207,030	1,641,060	2,789,478	6,710,904	28,017,576	25,374,913	26,625,165	35,100,000	8,687,865	1,172,880	2,680,668	2,488,536	142,496,075
バナナ	沖縄県	695	185	235	877	1,645	3,945	6,594	5,654	3,678	1,625	352	156	25,641
		241,525	74,108	157,755	494,150	840,548	1,423,607	2,079,933	2,810,568	1,752,743	672,200	103,178	48,126	10,698,441
	エクアドル	16,731	17,755	16,306	20,007	17,329	10,387	1,742	2,210	2,561	17,225	17,962	18,868	159,083
		4,193,309	4,382,813	4,026,577	4,928,632	4,360,743	2,590,095	354,564	481,486	516,294	4,450,654	4,571,228	4,815,746	39,672,141
	フィリピン	126,123	132,734	166,650	172,623	172,314	161,940	157,963	218,817	146,662	167,238	151,366	147,857	1,922,287
		26,924,789	28,181,455	35,441,149	36,453,732	36,419,428	34,296,215	33,497,951	45,059,360	30,804,332	35,261,318	31,968,025	30,985,816	405,293,570
バナナ 合計数量		143,549	150,674	183,191	193,507	191,288	176,272	166,299	226,681	152,901	186,088	169,680	166,881	2,107,011
バナナ 合計金額		31,359,623	32,638,376	39,625,481	41,876,514	41,620,719	38,309,917	35,932,448	48,351,414	33,073,369	40,384,172	36,642,431	35,849,688	455,664,152
パインアツプル	沖縄県	2,485	15,643	44,115	41,990	94,506	128,698	149,952	67,793	17,621	24,805	15,323	9,203	612,134
		2,211,840	6,231,384	14,959,944	20,828,373	31,834,041	36,526,972	36,436,089	21,619,182	6,829,650	7,772,976	7,206,300	5,291,406	197,748,157
	アメリカ			1,300										1,300
				317,736										317,736
	フィリピン	65,140	66,970	79,968	81,624	91,538	94,066	97,827	153,130	95,472	82,491	72,140	71,688	1,052,054
		14,728,878	15,090,278	17,890,912	18,397,865	21,770,392	22,399,503	22,734,539	36,285,416	21,913,442	18,937,718	16,267,716	16,186,716	242,603,375
パインアツプル 合計数量		67,625	82,613	125,383	123,614	186,044	222,764	247,779	220,923	113,093	107,296	87,463	80,891	1,665,488
パインアツプル 合計金額		16,940,718	21,321,662	33,168,592	39,226,238	53,604,433	58,926,475	59,170,628	57,904,598	28,743,092	26,710,694	23,474,016	21,478,122	440,669,268
パパイヤ	沖縄県	2,570	1,408	1,662	1,396	1,770	1,522	1,043	1,280	3,857	3,827	5,943	4,772	31,050
		1,977,156	1,115,208	1,547,640	1,665,997	2,194,020	1,571,638	933,336	1,029,348	2,146,122	2,067,179	3,174,530	2,995,715	22,417,889
パパイヤ 合計数量		2,570	1,408	1,662	1,396	1,770	1,522	1,043	1,280	3,857	3,827	5,943	4,772	31,050
パパイヤ 合計金額		1,977,156	1,115,208	1,547,640	1,665,997	2,194,020	1,571,638	933,336	1,029,348	2,146,122	2,067,179	3,174,530	2,995,715	22,417,889
マンゴー	宮崎県				137									137
					502,578									502,578
	鹿児島県				18	409								427
					54,432	1,005,750								1,060,182
	沖縄県		3	1		1,326	42,740	172,864	129,708	14,928	1,522			363,092
			1,620	2,160		5,007,798	81,608,440	276,711,012	120,829,806	18,968,958	3,875,418			507,005,212
	ブラジル	12	280	696						56	272	808	484	2,608
		11,340	264,600	614,952						60,480	382,752	962,475	569,700	2,866,299
	メキシコ			60	1,395	1,225	550							3,230
				58,320	1,545,156	1,105,315	234,144							2,942,935
	タイ	25	35	30										90
		22,680	23,976	10,692										57,348
	その他外国	771	1,303	890	648	15								3,812
		931,338	1,603,422	1,043,971	804,384	6,480							253,800	4,643,395
マンゴー 合計数量		808	1,621	1,677	2,198	2,975	43,290	172,864	129,708	14,984	1,794	808	669	373,396
マンゴー 合計金額		965,358	1,893,618	1,730,095	2,906,550	7,125,343	81,842,584	276,711,012	120,829,806	19,029,438	4,258,170	962,475	823,500	519,077,949
キーウイ	栃木県												43	43
													29,808	29,808
	和歌山県	1,705	84		1,000									2,789
		920,484	47,952		417,636									1,386,072
	愛媛県	992	4,841	3,171	4,651	323								13,978
		493,884	2,136,132	1,461,996	2,222,910	124,416								6,439,338
	福岡県	1,196	4,000	12,420	6,238	1,625					191	101	340	26,111
		656,856	1,731,218	4,807,620	3,302,208	881,388					91,757	71,971	159,840	11,702,858
	佐賀県	246	334											840
		119,448	174,474											306,180
	熊本県					648					153	463		1,264
						363,960					48,924	107,330		520,214

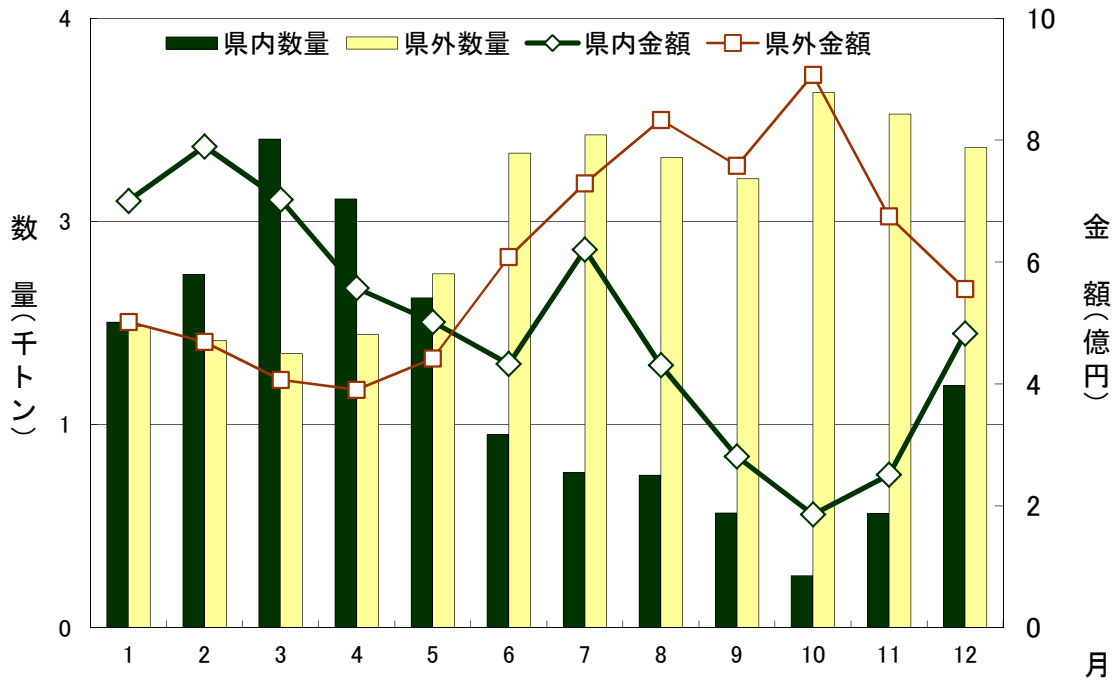
上段:数量(kg)、下段:金額(円)

品目	産地	1月	2月	3月	4月	5月	6月	7月	8月	9月	10月	11月	12月	総計
	大分県	69	1,923	1,028	611									3,631
		37,584	922,320	331,992	285,552									1,577,448
	アメリカ		12											12
			4,212											4,212
	ニュージーランド	5,258	1,313		1,682	9,903	11,423	12,264	21,151	13,156	11,872	7,426	6,197	101,645
		2,630,502	594,291		1,062,477	5,822,210	6,754,319	7,105,676	12,109,943	7,783,765	7,023,645	4,361,904	3,679,907	58,928,639
	オーストラリア												233	233
													157,140	157,140
	その他外国				1,116	927								2,043
					484,596	406,080								890,676
キーウィ 合計数量		9,466	12,507	16,619	15,298	13,426	11,423	12,264	21,151	13,156	12,216	7,990	7,653	153,169
キーウィ 合計金額		4,858,758	5,610,599	6,601,608	7,775,379	7,598,054	6,754,319	7,105,676	12,109,943	7,783,765	7,164,326	4,541,205	4,332,875	82,236,507
レイシ	沖縄県					66	3,082	24						3,172
						121,360	4,071,786	87,588						4,280,734
レイシ 合計数量						66	3,082	24						3,172
レイシ 合計金額						121,360	4,071,786	87,588						4,280,734
ゴレイシ	沖縄県	2,925	2,581	2,828	1,236	146		14	1,447	2,327	983	761	581	15,829
		1,402,853	1,387,467	2,211,859	2,009,765	459,648		34,128	1,308,657	1,476,586	985,175	1,260,350	1,314,144	13,850,632
ゴレイシ 合計数量		2,925	2,581	2,828	1,236	146		14	1,447	2,327	983	761	581	15,829
ゴレイシ 合計金額		1,402,853	1,387,467	2,211,859	2,009,765	459,648		34,128	1,308,657	1,476,586	985,175	1,260,350	1,314,144	13,850,632
グアバ	沖縄県	15	24	136	576	148	14	169	2,482	4,467	79	20	11	8,141
		13,500	20,412	78,193	405,432	130,496	15,768	164,214	896,995	1,402,002	82,188	30,780	15,984	3,255,964
グアバ 合計数量		15	24	136	576	148	14	169	2,482	4,467	79	20	11	8,141
グアバ 合計金額		13,500	20,412	78,193	405,432	130,496	15,768	164,214	896,995	1,402,002	82,188	30,780	15,984	3,255,964
アボガド	沖縄県								11	40				51
									11,988	30,240				42,228
	フィリピン			366							228	84		678
				205,632					132,192	46,440				384,264
	メキシコ	12,987	14,884	17,982	16,794	16,692	14,952	14,562	15,090	14,730	11,765	9,630	11,806	171,874
		6,721,110	7,705,476	9,069,005	8,590,543	9,240,794	8,059,606	7,692,403	7,735,446	7,208,449	5,768,642	4,472,541	5,582,073	87,846,088
	その他外国													60
														32,400
アボガド 合計数量		12,987	14,884	18,348	16,794	16,692	14,952	14,562	15,389	14,854	11,765	9,630	11,806	172,663
アボガド 合計金額		6,721,110	7,705,476	9,274,637	8,590,543	9,240,794	8,059,606	7,692,403	7,912,026	7,285,129	5,768,642	4,472,541	5,582,073	88,304,980
レンブ	沖縄県					3	166	78	122	24				393
						5,076	182,974	72,360	68,181	14,364				342,955
レンブ 合計数量						3	166	78	122	24				393
レンブ 合計金額						5,076	182,974	72,360	68,181	14,364				342,955
カニステル	鹿児島県				6									6
					2,592									2,592
	沖縄県	137	173	296	374	361	224	89						1,654
		76,626	115,835	222,189	225,769	249,793	131,436	41,904						1,063,552
カニステル 合計数量		137	173	296	380	361	224	89						1,660
カニステル 合計金額		76,626	115,835	222,189	228,361	249,793	131,436	41,904						1,066,144
果実ジュース類	沖縄県	6			6			6		6	6		6	36
		12,960			12,960			12,960		11,340	11,340		11,340	72,900
果実ジュース類 合計数量		6			6			6		6	6		6	36
果実ジュース類 合計金額		12,960			12,960			12,960		11,340	11,340		11,340	72,900
その他の果実	沖縄県	23	262	168	152	162	89	51	12	8				927
		20,115	221,562	152,442	113,108	55,928	76,032	30,348	19,116	2,160				690,811

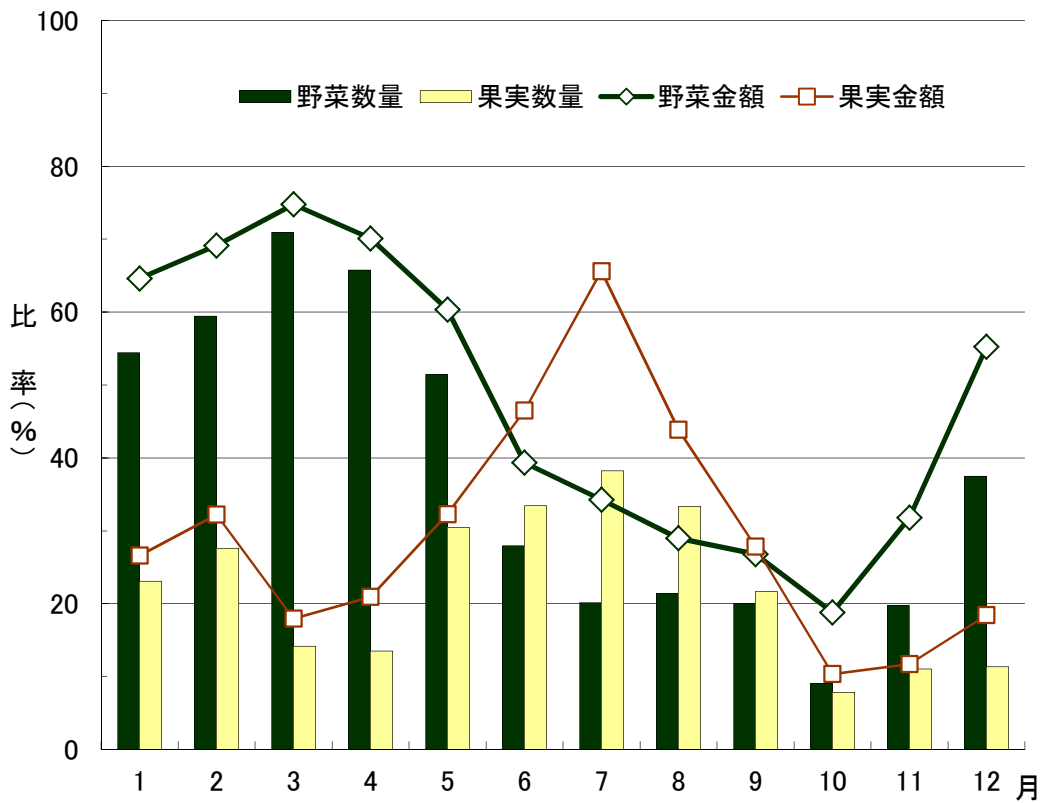
上段:数量(kg)、下段:金額(円)

品目	産地	1月	2月	3月	4月	5月	6月	7月	8月	9月	10月	11月	12月	総計
	アメリカ	253	9	1		1	1		19	18	43	270	320	935
		135,088	20,176	5,314	886	2,657	5,314		37,400	33,956	54,238	173,470	236,207	704,706
	フィリピン	1,500	2,925	4,935	4,425	4,650	4,500	5,340	7,545	6,150	3,105	3,035	2,925	51,035
		239,760	467,532	788,810	707,292	743,256	719,280	853,546	1,206,295	983,016	496,303	494,402	467,532	8,167,024
	南アメリカ			63	25									88
				82,080	27,000									109,080
	ニュージーランド*		18	27	27	18								90
			33,912	53,784	53,136	35,424								176,256
	メキシコ					2								2
				2,625	13,166									15,791
	タイ				9	58	137	89	113	71	10	20		507
					13,500	108,000	241,175	142,668	170,640	87,912	11,745	27,864		803,504
	その他外国	100	200	484	352	150	250	50	110	100	50	50	100	1,996
		34,560	66,960	201,474	121,932	51,192	86,400	16,308	34,560	34,560	17,280	17,280	34,560	717,066
	その他の果実 合計数量	1,876	3,414	5,678	4,992	5,039	4,977	5,530	7,799	6,347	3,208	3,375	3,345	55,580
	その他の果実 合計金額	429,523	810,142	1,286,529	1,050,020	996,457	1,128,201	1,042,870	1,468,011	1,141,604	579,566	713,016	738,299	11,384,238
	パッションフルーツ 沖縄県	400	798	2,702	5,836	9,425	14,920	5,767	417	93	87	98	224	40,767
		1,133,244	1,904,904	4,037,569	6,847,211	8,754,495	9,135,523	4,551,995	1,133,870	275,076	273,672	360,720	709,236	39,117,515
	アメリカ		8											8
			11,340											11,340
	ニュージーランド*			4										4
				4,536										4,536
	パッションフルーツ 合計数量	400	806	2,706	5,836	9,425	14,920	5,767	417	93	87	98	224	40,779
	パッションフルーツ 合計金額	1,133,244	1,916,244	4,042,105	6,847,211	8,754,495	9,135,523	4,551,995	1,133,870	275,076	273,672	360,720	709,236	39,133,391
	ドラゴンフルーツ 鹿児島県							99	285					384
								78,840	152,496					231,336
	沖縄県	179	228	20		9	579	9,708	4,396	5,640	1,563	1,222	548	24,092
		366,552	369,900	41,796		24,300	724,530	4,151,434	2,670,122	3,165,027	1,669,361	1,533,136	546,502	15,262,660
	その他外国	733	687	1,358	1,290	1,493	1,295	925	570	825	743	837	790	11,546
		432,972	382,428	824,256	783,216	921,240	791,316	504,360	291,600	400,140	360,720	455,760	417,852	6,565,860
	ドラゴンフルーツ 合計数量	912	915	1,378	1,290	1,502	1,874	10,732	5,251	6,465	2,306	2,059	1,338	36,022
	ドラゴンフルーツ 合計金額	799,524	752,328	866,052	783,216	945,540	1,515,846	4,734,634	3,114,218	3,565,167	2,030,081	1,988,896	964,354	22,059,856
	アテモヤ 鹿児島県	76	160	74	32	8					82	86	190	708
		132,408	225,936	116,640	45,144	21,060					194,400	225,180	321,948	1,282,716
	沖縄県	1,621	2,379	3,548	2,816	36		33	370		140	204	1,368	12,515
		3,615,030	4,060,746	5,769,662	4,199,094	97,524		70,416	368,064	218,808	564,732	2,682,288	21,646,364	
	アテモヤ 合計数量	1,697	2,539	3,622	2,848	44		33	370		222	290	1,558	13,223
	アテモヤ 合計金額	3,747,438	4,286,682	5,886,302	4,244,238	118,584		70,416	368,064	413,208	789,912	3,004,236	22,929,080	
	果実加工 中国	150	350	250	375	300	225	225	200	75	150	350	200	2,850
		81,000	189,000	135,000	201,852	161,460	121,500	121,500	108,000	40,500	81,000	189,000	108,000	1,537,812
	果実加工 合計数量	150	350	250	375	300	225	225	200	75	150	350	200	2,850
	果実加工 合計金額	81,000	189,000	135,000	201,852	161,460	121,500	121,500	108,000	40,500	81,000	189,000	108,000	1,537,812

Ⅱ-14 県内・県外産地別取扱数量及び金額(月別)



Ⅱ-15 種類別県内産シェア(月別)



Ⅱ-16 県内産種類別品目順位

野 菜

順位	品 目	数 量 (トン)	割合 (%)
1	キャベツ	3,240	17.4
2	レタス	2,554	13.7
3	ゴーヤー	1,935	10.4
4	ピーマン	1,292	6.9
5	きゅうり	1,108	5.9
6	にんじん	1,052	5.6
7	トマト	823	4.4
8	とうがん	651	3.5
9	かぼちゃ	548	2.9
10	へちま	536	2.9
11	なす	500	2.7
12	いんげん	466	2.5
13	オクラ	310	1.7
14	こまつな	307	1.6
15	野菜加工	268	1.4
16	パパイヤ(青物)	257	1.4
17	らっきょう	257	1.4
18	ばれいしょ	225	1.2
19	からしな	171	0.9
20	スイートコーン	164	0.9
	その他	1,960	10.5

順位	品 目	金 額 (千円)	割合 (%)
1	ゴーヤー	636,479	13.2
2	キャベツ	436,722	9.1
3	ピーマン	388,178	8.1
4	きゅうり	361,440	7.5
5	レタス	281,620	5.8
6	いんげん	257,227	5.3
7	らっきょう	238,054	4.9
8	オクラ	185,301	3.8
9	トマト	184,131	3.8
10	にんじん	181,029	3.8
11	野菜加工	178,754	3.7
12	かぼちゃ	127,635	2.6
13	なす	123,476	2.6
14	へちま	109,096	2.3
15	パパイヤ(青物)	99,480	2.1
16	こまつな	89,256	1.9
17	とうがん	88,710	1.8
18	ミニトマト	64,714	1.3
19	からしな	56,774	1.2
20	田いも	55,172	1.1
	その他	677,965	14.1

果 実

順位	品 目	数 量 (トン)	割合 (%)
1	パインアツプル	612	28.9
2	すいか	425	20.1
3	マンゴー	363	17.2
4	たんかん	251	11.9
5	シークァーサー	112	5.3
6	みかん	84	4.0
7	パッションフルーツ	41	1.9
8	パパイヤ	31	1.5
9	その他柑橘類	28	1.3
10	天草みかん	28	1.3
11	バナナ	26	1.2
12	ドラゴンフルーツ	24	1.1
13	カーブチー	21	1.0
14	ゴレイシ	16	0.7
15	メロン	14	0.7
16	アテモヤ	13	0.6
17	グアバ	8	0.4
18	レイシ	3	0.1
19	プラム	3	0.1
20	レモン	2	0.1
	その他	10	0.5

順位	品 目	金 額 (千円)	割合 (%)
1	マンゴー	507,005	45.5
2	パインアツプル	197,748	17.8
3	たんかん	95,448	8.6
4	すいか	86,176	7.7
5	パッションフルーツ	39,118	3.5
6	みかん	27,027	2.4
7	シークァーサー	24,659	2.2
8	パパイヤ	22,418	2.0
9	アテモヤ	21,646	1.9
10	ドラゴンフルーツ	15,263	1.4
11	ゴレイシ	13,851	1.2
12	天草みかん	12,718	1.1
13	バナナ	10,698	1.0
14	その他柑橘類	10,278	0.9
15	メロン	7,312	0.7
16	レイシ	4,281	0.4
17	カーブチー	3,699	0.3
18	グアバ	3,256	0.3
19	いちご	2,883	0.3
20	プラム	1,911	0.2
	その他	6,195	0.6

Ⅱ-17 県内野菜の品目別品名別取扱数量及び金額(月別)

上段:数量(kg)、中段:金額(円)、下段:単価(円/kg)

品目	品名	1月	2月	3月	4月	5月	6月	7月	8月	9月	10月	11月	12月	総計
だいこん	紅心甘大根	87	38	61									560	746
		15,422	19,656	9,363									72,382	116,823
		177	517	153									129	157
	青首大根	14,182	18,730	32,619	8,502	29							408	74,470
		2,312,438	3,341,121	3,220,765	456,554	270							10,632	9,341,780
		163	178	99	54	9							26	125
	島大根	1,409	467	8	20	640						21	40	2,605
		206,626	62,657	1,296	1,188	3,327						1,143	3,024	279,261
		147	134	162	59	5						54	76	107
	二十日大根	224												43
		67,435												13,932
		301												324
	その他大根	996			30									1,026
		151,712			864									152,576
		152			29									149
かぶ	かぶ	249	581	1,020	310								178	2,338
		71,100	193,321	334,503	70,308								45,014	714,246
		286	333	328	227								253	305
	赤かぶ	59	162	464	68		57					4	123	937
		22,323	63,373	166,968	18,609		12,776					1,404	38,739	324,192
		378	391	360	274		224					351	315	346
にんじん	金時人参	94	46	463	544	120								1,267
		36,158	22,961	166,937	109,502	16,167								351,725
		385	499	361	201	135								278
	人参	34,707	163,865	334,396	262,597	82,397	10,899	8,051	3,600	897	250	1,190	640	903,489
		5,722,925	31,001,540	46,830,528	35,803,886	9,548,334	752,199	1,654,777	696,924	171,580	48,060	201,960	62,532	132,495,245
		165	189	140	136	116	69	206	194	191	192	170	98	147
	島人参	18,114	11,310	1,487	287	288						157	3,142	9,333
		7,627,495	5,896,520	730,220	121,836	75,028						93,484	2,041,922	5,186,514
		421	521	491	425	261						595	650	556
	葉付き人参	9,676	10,678	20,863	19,502	9,699	8,296	5,584	6,975	5,507	4,074	908	1,475	103,237
		1,821,080	1,569,618	2,028,483	3,492,397	1,494,353	2,872,886	1,958,094	2,825,172	3,175,686	4,152,330	712,692	306,018	26,408,809
		188	147	97	179	154	346	351	405	577	1,019	785	207	256
ごぼう	ごぼう		69	45	369	966	285	20	30	41	33			1,858
			35,694	15,876	212,177	178,127	108,163	6,264	20,088	27,540	19,224			623,153
			517	353	575	184	380	313	670	672	583			335
うこん	ウコン	100	35	50	160						10	10	20	385
		15,131	4,190	12,744	21,384						2,160	2,160	6,480	64,249
		151	120	255	134						216	216	324	167
その他の根菜類	その他根菜類	202	780	2,257	4,876	1,062	382	84	19					9,662
		55,177	184,999	307,983	679,995	137,387	72,641	14,062	2,938			583		1,455,765
		273	237	136	139	129	190	167	155					151
はくさい	白菜	159	60	682										901
		22,032	7,776	32,184										61,992
		139	130	47										69
さんとうさい	山東菜	961	890	1,174	717	1,646	563	629	837	597	660	881	1,015	10,570
		260,118	215,298	198,212	172,087	267,748	244,923	311,483	347,566	330,447	402,386	240,248	298,360	3,288,876
		271	242	169	240	163	435	495	415	554	610	273	294	311

上段:数量(kg)、中段:金額(円)、下段:単価(円/kg)

品目	品名	1月	2月	3月	4月	5月	6月	7月	8月	9月	10月	11月	12月	総計
からしな	からしな	15,039	15,056	20,100	17,510	23,449	13,408	8,204	10,477	10,648	8,335	18,565	10,319	171,110
		5,124,817	5,922,032	4,814,528	4,345,193	4,210,210	4,857,686	3,736,766	4,292,803	4,939,029	4,568,236	5,815,493	4,147,669	56,774,462
		341	393	240	248	180	362	455	410	464	548	313	402	332
こまつな	小松菜	29,318	27,374	42,527	32,141	35,099	24,085	16,181	20,904	20,458	9,281	28,954	20,379	306,701
		9,062,935	9,868,770	6,127,290	5,871,342	7,132,740	7,749,403	6,917,099	7,300,443	9,082,852	5,691,093	7,107,446	7,344,708	89,256,121
		309	361	144	183	203	322	427	349	444	613	245	360	291
キャベツ	キャベツ	505,650	613,829	771,319	595,537	353,076	36,969	460			10	26,182	292,594	3,195,626
		109,378,740	139,926,444	80,504,906	51,120,558	27,061,312	2,374,974	18,792			1,620	2,681,936	19,269,693	432,338,975
		216	228	104	86	77	64	41			162	102	66	135
	レッドキャベツ	3,433	9,064	14,417	11,381	3,850	1,860						737	44,742
		761,778	1,500,649	828,457	578,545	434,106	159,948						119,815	4,383,298
		222	166	57	51	113	86						163	98
グリーンボール	グリーンボール		474	3,144	90									3,708
			85,358	316,267	1,404									403,029
			180	101	16									109
ほうれん草	ほうれん草	42,931	33,936	29,246	14,965	2,828			27			7,099	28,010	159,042
		14,843,552	13,215,758	8,308,215	4,568,741	1,012,458			8,586			2,613,042	10,400,176	54,970,528
		346	389	284	305	358			318			368	371	346
ねぎ	白葱		30	66	60									156
			8,942	5,627	8,910									23,479
			298	85	149									151
青葱	わけぎ	581	311	576	54	60	20	31	31	203	223	505	1,243	3,838
		508,107	273,737	192,224	14,807	8,327	5,184	21,114	20,736	163,831	241,941	222,890	562,853	2,235,751
		875	880	334	274	139	259	681	669	807	1,085	441	453	583
	青葱	4,926	4,276	5,698	6,150	6,862	4,524	4,293	3,337	3,073	2,534	3,318	4,644	53,635
		4,473,366	4,707,665	3,021,434	2,175,024	2,657,961	3,110,968	4,523,143	4,350,238	3,513,222	3,757,072	2,414,319	3,566,079	42,270,491
		908	1,101	530	354	387	688	1,054	1,304	1,143	1,483	728	768	788
	島グリーン	43	98	121	131									393
		25,704	62,996	50,739	38,788									178,227
		598	643	419	296									454
みつば	みつば	96	4	4	3	9							187	303
		138,100	486	184	281	1,036							369,770	509,857
		1,439	122	46	94	115							1,977	1,683
みず菜	みず菜	2,858	3,262	3,279	1,379	284	28					590	2,375	14,055
		2,235,535	2,046,930	1,054,396	410,336	70,188	6,696					175,823	1,244,735	7,244,639
		782	628	322	298	247	239					298	524	515
しゅんぎく	春菊	6,971	6,093	3,582	239					2		1,260	4,817	22,964
		2,285,916	2,350,704	995,691	50,814					1,026		569,872	2,009,605	8,263,628
		328	386	278	213					513		452	417	360
にら	ニラ	4,901	6,592	8,583	6,836	8,184	6,721	4,817	5,655	5,421	3,258	5,237	4,637	70,842
		6,204,367	6,098,481	2,962,260	2,175,936	1,493,140	1,652,456	2,547,433	2,786,100	3,013,769	3,852,196	3,715,023	3,379,475	39,880,636
		1,266	925	345	318	182	246	529	493	556	1,182	709	729	563
	花ニラ			3	31	12								46
				4,212	40,068	14,861								59,141
				1,404	1,293	1,238								1,286
セルリー	セルリー	32,410	33,595	27,776	21,459	5,491						240	8,593	129,564
		3,801,486	3,371,520	2,529,235	1,853,723	1,118,286						56,268	1,765,431	14,495,949
		117	100	91	86	204						234	205	112
アスパラガス	アスパラガス			4			15	15	37	8		11	14	104
		1,124	346	7,164			15,266	15,692	34,398	7,560		10,206	13,748	105,504
				1,791			1,018	1,046	930	945		928	982	1,014

上段:数量(kg)、中段:金額(円)、下段:単価(円/kg)

品目	品名	1月	2月	3月	4月	5月	6月	7月	8月	9月	10月	11月	12月	総計	
カリフラワー	カリフラワー	17,144	13,890	8,396	2,306	41						4	1,341	43,122	
		4,350,383	3,862,749	1,749,973	654,534	12,528							378	606,453	11,236,998
		254	278	208	284	306							95	452	261
ブロッコリー	ブロッコリー	13,959	13,249	8,419	538	72							3,963	40,200	
		4,369,496	4,552,537	1,814,239	106,002	4,320								498,199	11,344,793
		313	344	215	197	60								126	282
レタス	レタス	392,688	364,815	584,705	417,552	157,130	5,320			4,430	3,352	182,550	441,942	2,554,484	
		83,392,794	71,979,181	47,787,496	23,543,362	9,557,860	438,156			448,632	309,420	9,668,160	34,494,877	281,619,938	
		212	197	82	56	61	82			101	92	53	78	110	
サニーレタス	サニーレタス	12,416	9,807	12,320	8,651	2,124	807	105	127		371	445	8,063	55,236	
		6,972,934	6,016,713	2,350,823	616,831	157,756	81,821	13,662	18,144		74,196	62,856	1,151,150	17,516,886	
		562	614	191	71	74	101	130	143		200	141	143	317	
その他レタス	リーフレタス	8,849	7,162	8,334	5,022	520	407				78	2,928	4,863	38,163	
		3,750,355	3,312,661	1,315,590	349,371	38,524	34,398				26,924	293,868	623,269	9,744,960	
		424	463	158	70	74	85				345	100	128	255	
コスレタス(H30.4.2からR1インレタス)		781	105	238	2,216							112	563	4,015	
		212,354	25,964	16,146	242,713								17,496	27,864	542,537
		272	247	68	110								156	49	135
サラダ菜	サラダ菜	1,788	1,588	2,073	1,594	1,281	1,103	763	1,295	1,078	770	1,316	1,476	16,125	
		715,958	565,078	615,497	417,036	380,457	324,545	225,045	384,615	320,166	285,390	464,373	370,300	5,068,460	
		400	356	297	262	297	294	295	297	297	371	353	251	314	
パセリ	パセリ	179	188	107	60	54	19	2				70	230	909	
		314,016	197,955	81,428	29,765	68,752	26,615	940				46,500	168,178	934,149	
		1,754	1,053	761	496	1,273	1,401	470				664	731	1,028	
えんさい	エンサイ		5	43	309	3,441	8,459	7,116	6,948	5,914	1,097	482	47	33,861	
			2,268	7,290	126,878	828,219	1,668,509	1,823,290	1,342,305	1,447,606	513,330	131,064	5,400	7,896,159	
			454	170	411	241	197	256	193	245	468	272	115	233	
ちんげんさい	かぶチンゲンサイ	10,989	11,483	13,490	11,825	9,296	11,514	6,335	7,920	9,679	2,540	7,085	11,045	113,201	
		3,366,996	4,189,085	3,222,781	2,991,728	3,036,816	3,211,421	3,883,973	4,725,034	4,952,805	1,955,056	2,517,608	3,215,080	41,268,383	
		306	365	239	253	327	279	613	597	512	770	355	291	365	
	チンゲンサイ	3,128	4,385	2,963	2,460	3,912	2,586	2,526	2,524	2,856	1,741	4,918	2,584	36,583	
		814,254	1,297,171	818,236	633,323	849,822	1,010,423	1,034,653	956,293	1,225,971	1,036,346	1,464,535	915,699	12,056,726	
		260	296	276	257	217	391	410	379	429	595	298	354	330	
	パクチョイ	4												4	
		173												173	
		43												43	
葉だいこん	葉大根	1,390	298	508	1,255	419	191	117	481	258	195	1,110	947	7,169	
		403,261	123,768	145,195	258,466	75,492	49,518	21,513	88,429	65,998	81,540	295,104	244,664	1,852,948	
		290	415	286	206	180	259	184	184	256	418	266	258	258	
クレソン	クレソン	2,675	2,630	2,728	1,781	709	166	156	222	198	593	1,532	1,733	15,123	
		1,146,096	1,054,313	755,299	538,526	265,724	65,815	69,174	82,350	87,696	248,887	603,472	633,486	5,550,838	
		428	401	277	302	375	396	443	371	443	420	394	366	367	
葉ニンニク	葉ニンニク	1,682	1,698	923	21	27						612	1,744	6,707	
		1,927,527	1,675,147	613,843	7,398	8,024						451,074	1,105,991	5,789,004	
		1,146	987	665	352	297						737	634	863	
よもぎ	ヨモギ	3,225	3,210	4,451	3,870	4,135	3,452	2,527	3,351	2,733	1,098	2,057	1,830	35,939	
		1,351,957	1,202,295	726,977	739,018	446,909	751,315	1,105,621	1,429,159	1,089,897	1,388,161	1,199,724	1,971,347	13,402,380	
		419	375	163	191	108	218	438	426	399	1,264	583	1,077	373	
にがな	ニガナ	749	806	609	631	744	431	214	126	163	194	421	351	5,439	
		307,646	287,959	228,746	233,286	229,670	295,707	307,788	187,963	203,936	296,969	321,320	222,492	3,123,482	
		411	357	376	370	309	686	1,438	1,492	1,251	1,531	763	634	574	

上段:数量(kg)、中段:金額(円)、下段:単価(円/kg)

品目	品名	1月	2月	3月	4月	5月	6月	7月	8月	9月	10月	11月	12月	総計
水前寺菜	水前寺菜	1,765	1,602	2,245	1,993	2,367	2,582	1,436	1,854	1,339	771	1,110	1,297	20,361
		1,054,414	952,398	1,336,483	1,110,513	928,808	893,126	1,173,993	1,496,509	1,509,980	1,575,321	1,070,969	801,716	13,904,230
		597	595	595	557	392	346	818	807	1,128	2,043	965	618	683
その他の葉茎菜類	カズラ	116	48	169	94	194	1,469	591	1,191	1,495		441	95	5,903
		28,561	14,235	33,616	19,317	42,930	322,500	118,713	249,296	304,452		83,484	13,079	1,230,183
		246	297	199	206	221	220	201	209	204		189	138	208
	コールラビ	22												22
		4,320												4,320
		196												196
	ツルムラサキ	42	28	34		7	266	308	552	723	204	244	77	2,485
		9,039	3,359	6,258		1,296	55,161	72,149	139,801	177,692	77,360	75,567	23,296	640,978
		215	120	184		185	207	234	253	246	379	310	303	258
	フェンネル	39	41	109	16							4	5	214
		10,055	8,986	30,629	4,698							2,106	1,620	58,094
		258	219	281	294							527	324	271
	フダンソウ	429	401	445	73	135	25							23
		79,763	57,230	42,401	34,484	54,444	5,292							12,960
		186	143	95	472	403	212							563
	ペカナ	2,413	2,707	3,873	2,937	3,643	1,508	988	1,076	1,766	747	3,633	1,677	26,968
		765,973	934,837	595,299	735,200	620,629	572,960	404,504	450,890	842,247	321,175	917,782	603,125	7,764,621
		317	345	154	250	170	380	409	419	477	430	253	360	288
	その他葉類	1,021	366	357	196	332	233	206	4,091	80	55	152	192	7,281
		870,960	602,398	517,378	279,158	296,437	237,818	209,771	3,724,676	142,194	126,352	182,892	240,540	7,430,574
		853	1,646	1,449	1,424	893	1,021	1,018	910	1,777	2,297	1,203	1,253	1,021
	その他葉茎菜類	3,480	3,196	3,902	162	5,299	8,560	3	3	3,082	3,386	2,104	78	33,255
		855,110	812,771	671,841	91,196	905,466	979,018	1,706	2,419	250,431	118,573	80,093	71,631	4,840,255
		246	254	172	563	171	114	569	806	81	35	38	918	146
	豆苗	1,130	1,636	1,754	1,550	1,500	2,020	2,100	2,082	2,108	2,974	2,476	2,160	23,490
		480,230	695,272	744,626	658,718	637,470	858,463	892,459	884,808	959,604	1,200,143	1,052,254	917,959	9,982,006
		425	425	425	425	425	425	425	425	455	404	425	425	425
	リーキ	70	155	235	207	155								822
		14,538	33,162	45,246	33,557	22,239								148,742
		208	214	193	162	143								181
	サンチェ					12		22						34
						1,296		3,564						4,860
						108		162						143
きゅうり	短形きゅうり	111,948	109,476	132,293	106,497	102,904	78,233	87,759	77,485	82,246	27,138	65,139	125,955	1,107,073
		43,794,659	30,774,845	32,554,959	18,434,480	20,498,689	17,522,040	31,776,283	36,283,072	32,278,578	15,917,777	19,889,510	61,614,340	361,339,232
		391	281	246	173	199	224	362	468	392	587	305	489	326
	長形きゅうり			70	565									635
				14,688	85,806									100,494
				210	152									158
かぼちゃ	えびすかぼちゃ	61,350	103,406	118,549	114,424	102,371	15,219	650	45				14,660	530,674
		12,682,953	24,430,863	32,608,515	31,006,541	19,911,622	1,726,164	81,432	2,916				1,662,444	124,113,450
		207	236	275	271	195	113	125	65				113	234
	ズッキーニ	1,603	1,766	2,785	1,979	959	120	13				12	984	10,221
		519,241	665,393	621,998	456,938	343,293	27,476	1,750				5,540	471,636	3,113,265
		324	377	223	231	358	229	135				462	479	305
	島かぼちゃ	20	40			31	648	3,089	832	935	1,042	76	3	6,716
		5,832	2,160			669	25,234	96,796	49,945	89,785	96,779	8,910	324	376,434
		292	54			22	39	31	60	96	93	117	108	56

上段:数量(kg)、中段:金額(円)、下段:単価(円/kg)

品目	品名	1月	2月	3月	4月	5月	6月	7月	8月	9月	10月	11月	12月	総計	
	その他洋種かぼちゃ	120				68	109							297	
		5,832				16,540	9,083							31,455	
		49				243	83							106	
なす	大長なす	46	25	10	135									216	
		14,364	7,560	1,836	15,768									39,528	
		312	302	184	117									183	
	中長なす	39,101	45,409	83,544	78,285	86,695	45,452	16,430	25,238	21,547	3,588	16,673	33,337	495,299	
		13,763,502	15,178,017	17,842,642	12,142,973	18,030,019	8,357,351	4,425,143	6,468,602	7,382,196	1,454,470	5,769,453	11,058,557	121,872,925	
		352	334	214	155	208	184	269	256	343	405	346	332	246	
	その他なす	261	90	444	882	38	461	606	927	350	31			4,090	
		91,541	28,782	155,284	309,722	13,618	162,301	212,146	325,307	122,430	10,951			1,432,082	
		351	320	350	351	358	352	350	351	350	353			350	
	千両なす	265	35			105								405	
		100,116	14,040			17,496								131,652	
		378	401			167								325	
トマト	トマト	99,372	126,656	220,578	159,672	111,386	19,743	63			893	9,136	75,668	823,167	
		28,633,099	37,547,957	40,911,114	28,600,522	16,117,273	2,272,378	6,804			485,568	4,525,224	25,031,371	184,131,310	
		288	296	185	179	145	115	108			544	495	331	224	
ミニトマト	ペティトマト	15,487	14,880	24,915	26,259	17,229	3,887	949	43		1,541	3,960	8,953	118,103	
		9,912,078	9,655,249	11,216,371	11,562,613	8,197,704	1,535,284	747,042	26,935		2,012,521	4,024,479	5,823,527	64,713,803	
		640	649	450	440	476	395	787	626		1,306	1,016	650	548	
ピーマン	大型ピーマン	144,205	118,285	182,238	236,428	142,400	52,728	6,912	1,323	2,552	12,392	58,437	102,484	1,060,384	
		56,976,999	57,753,324	60,709,719	39,548,300	28,043,916	8,699,717	1,885,162	502,605	832,410	6,715,208	21,261,597	34,274,291	317,203,248	
		395	488	333	167	197	165	273	380	326	542	364	334	299	
	中型ピーマン	28,371	25,532	44,037	46,710	37,821	8,929	3,362	697	245	1,378	9,347	24,809	231,238	
		11,653,525	11,694,974	14,912,921	9,226,563	8,007,834	1,296,712	1,152,781	215,784	87,750	676,026	3,323,227	8,726,725	70,974,822	
		411	458	339	198	212	145	343	310	358	491	356	352	307	
ししとう	ししとうがらし	2	15	18	16	5	1	1	1	5		9	9	82	
		216	11,858	13,986	4,482	2,030	432	454	994	4,163		5,649	2,851	47,115	
		108	791	777	280	406	432	454	994	833		628	317	575	
スイートコーン	その他スイートコーン	6,702	14,192	22,314	62,559	33,858	958	50		5			2,920	143,558	
		1,499,289	4,264,541	6,378,092	18,167,850	8,659,137	156,989	3,780		648			807,116	39,937,442	
		224	300	286	290	256	164	76		130			276	278	
	ベビーコーン	2,259	1,844	6,547	8,043	1,078	123			19	7	143	779	20,842	
		453,990	961,891	1,424,894	3,504,288	263,494	14,224			4,644	756	55,296	217,846	6,901,323	
		201	522	218	436	244	116			244	108	387	280	331	
オクラ	角オクラ	1,910	1,004	2,685	4,774	23,113	47,158	45,703	58,452	56,946	4,945	22,861	8,629	278,180	
		3,419,219	2,360,177	3,666,865	5,718,890	18,766,218	24,567,785	35,857,933	22,408,491	19,436,152	4,640,075	13,187,631	9,707,122	163,736,558	
		1,790	2,351	1,366	1,198	812	521	785	383	341	938	577	1,125	589	
	丸オクラ	3			308	4,341	5,824	6,197	6,552	4,527	404	2,883	649	31,688	
		3,370			356,163	3,934,897	3,272,996	5,457,209	2,952,228	2,241,121	468,391	2,171,906	687,135	21,545,416	
		1,123			1,156	906	562	881	451	495	1,159	753	1,059	680	
	丸オクラ(ネット)				14									14	
					19,505										19,505
					1,393										1,393
とうがん	とうがん	25,298	29,969	30,806	71,171	84,925	98,153	73,953	69,821	56,358	38,769	10,745	60,837	650,805	
		6,622,118	9,681,802	10,982,508	8,361,139	7,447,025	7,323,274	4,802,022	5,701,476	6,655,669	3,835,324	3,146,602	14,151,434	88,710,393	
		262	323	357	117	88	75	65	82	118	99	293	233	136	
しろうり	しろうり						20	10	10					40	
							1,782	756	216					2,754	
							89	76	22					69	

上段:数量(kg)、中段:金額(円)、下段:単価(円/kg)

品目	品名	1月	2月	3月	4月	5月	6月	7月	8月	9月	10月	11月	12月	総計	
モーウイ	モーウイ	9			15	15,360	20,673	22,919	17,377	17,490	2,661	1,274	201	97,979	
		1,561			4,266	1,184,708	1,418,156	2,163,800	1,632,894	1,636,525	273,954	160,456	29,862	8,506,182	
		173			284	77	69	94	94	94	103	126	149	87	
ゴーヤー	ニガウリ	80,591	97,434	127,800	218,449	339,324	330,803	167,318	132,095	127,030	58,763	102,203	95,316	1,877,126	
		34,485,622	38,447,660	43,911,783	56,401,874	84,191,111	79,821,385	58,868,633	46,230,749	50,008,051	46,458,163	39,991,480	33,548,197	612,364,708	
		428	395	344	258	248	241	352	350	394	791	391	352	326	
	アバシ	208	445	1,142	2,816	6,998	6,403	7,352	11,489	10,815	3,086	4,972	2,099	57,825	
		98,609	334,098	469,595	898,533	2,259,198	1,486,373	3,255,768	4,672,966	4,522,155	2,693,963	2,364,714	1,057,839	24,113,811	
		474	751	411	319	323	232	443	407	418	873	476	504	417	
へちま	へちま	15,024	10,712	24,666	31,419	67,654	75,760	94,553	76,919	105,190	13,726	11,390	8,575	535,588	
		4,910,424	5,034,172	8,832,251	9,339,885	16,352,154	15,238,810	16,070,400	11,701,176	12,295,864	1,953,439	4,467,903	2,899,576	109,096,054	
		327	470	358	297	242	201	170	152	117	142	392	338	204	
パパイヤ(青物)	パパイヤ(青物)	18,285	13,017	15,609	14,706	15,875	22,094	33,598	37,038	35,550	23,631	13,009	14,964	257,376	
		8,836,645	6,536,310	8,404,029	8,756,672	12,561,437	12,820,358	11,900,481	8,359,533	5,081,035	4,199,103	5,833,340	6,190,605	99,479,548	
		483	502	538	595	791	580	354	226	143	178	448	414	387	
その他の果菜類	オレンジピーマン			3										3	
				972											972
				324											324
	はやとুরি	82	55	28	44	16							29	254	
		17,604	12,722	6,485	14,462	5,065								9,310	65,648
		215	231	232	329	317								321	258
	黄ピーマン	104	28	11	40	38							10	231	
		49,410	14,040	7,128	14,396	11,016								3,240	99,230
		475	501	648	360	290								324	430
	赤ピーマン	857	1,399	3,759	5,408	13,944	6,480	1,436		5	170	147	667	34,272	
		447,616	786,483	1,429,355	1,689,101	2,504,008	1,632,161	493,570		540	44,550	40,910	228,981	9,297,275	
		522	562	380	312	180	252	344		108	262	278	343	271	
	夕顔					4	110	50	205					369	
						864	28,908	13,500	19,699					62,971	
						216	263	270	96					171	
その他果菜類															
								5,832						5,832	
ムカゴ		8	22	16	50	21	16	9		3	16			161	
		6,102	8,143	6,426	4,872	6,772	3,532	2,419		3,240	14,040			55,546	
		763	370	402	97	322	221	269		1,080	878			345	
いんげん	ケンタッキー	4,503	5,570	6,147	3,361	532						1,041	4,821	25,975	
		3,648,557	4,215,591	3,339,272	1,357,095	229,064						1,046,063	4,056,326	17,891,968	
		810	757	543	404	431						1,005	841	689	
	サーベルいんげん	1,535	2,704	3,306	2,297	515						88	1,147	11,592	
		1,275,039	2,095,118	1,506,246	809,544	215,071						92,610	929,733	6,923,361	
		831	775	456	352	418						1,052	811	597	
	スジナシ				5									5	
					810										810
					162										162
在来ヒラザヤ		3,491	3,152	5,212	4,080	1,320					5	1,488	3,903	22,651	
		1,922,361	1,900,749	1,756,335	1,104,782	464,076					5,994	1,485,624	2,110,984	10,750,905	
		551	603	337	271	352					1,199	998	541	475	
在来ヒラザヤ(フード)		28,443	25,200	35,429	26,656	8,021	141				24	7,374	19,961	151,249	
		14,986,395	20,804,366	15,343,433	7,749,791	3,311,842	12,863				14,775	4,155,981	6,787,297	73,166,743	
		527	826	433	291	413	91				616	564	340	484	

上段:数量(kg)、中段:金額(円)、下段:単価(円/kg)

品目	品名	1月	2月	3月	4月	5月	6月	7月	8月	9月	10月	11月	12月	総計
その他インゲン		41,042	43,125	68,435	48,908	11,338	47				2	3,597	37,582	254,076
		30,767,765	30,144,001	32,978,082	18,892,675	4,022,307	12,037				2,592	3,667,572	28,006,201	148,493,232
		750	699	482	386	355	256				1,296	1,020	745	584
さやえんどう	キヌサヤエンドウ		4	53	8									65
			7,776	42,153	3,834									53,763
			1,944	795	479									827
スナップエンドウ		234	573	612									68	1,487
		242,136	569,625	527,034									64,368	1,403,163
		1,035	994	861									947	944
実えんどう	実エンドウ(サヤ)	192	155	432	255	16							68	1,118
		77,814	91,108	186,969	101,759	3,435							34,992	496,077
		405	588	433	399	215							515	444
そらまめ	そらまめ			198	11									209
				36,191	5,335									41,526
				183	485									199
えだまめ	枝豆				120	7,303	1,253							8,676
					191,808	9,337,572	450,328							9,979,708
					1,598	1,279	359							1,150
枝付きえだまめ				24										24
				2,592										2,592
				108										108
うりずん	うりずん	46			21	148	339	436	807	2,304	352	895	915	6,263
		91,529	4,212		84,812	417,347	955,372	953,469	963,236	1,705,020	609,278	772,376	585,062	7,141,713
		1,990			4,039	2,820	2,818	2,187	1,194	740	1,731	863	639	1,140
その他の豆科類	うずら豆	1,127	1,320	400	1,208	679	23						214	4,971
		564,193	779,660	251,629	603,709	264,255	6,858						112,677	2,582,981
		501	591	629	500	389	298						527	520
三尺ササゲ						112	821	928	554	384	2			2,801
						75,028	385,409	453,885	360,580	236,692	1,080			1,512,674
						670	469	489	651	616	540			540
その他豆科野菜		35	230	124	234	95	8		10	33			33	802
		18,360	120,831	45,954	59,227	35,910	6,048		3,240	29,214			7,527	326,311
		525	525	371	253	378	756		324	885			228	407
富士豆		14											4	18
		5,022											475	5,497
		359											119	305
かんしょ	黄金甘藷						70	160	400	575			10	1,215
							9,828	30,672	103,194	145,584			864	290,142
							140	192	258	253			86	239
紅甘藷		7,453	3,346	4,345	6,903	10,067	8,761	11,779	8,927	12,920	13,198	16,196	16,011	119,906
		1,437,005	724,238	1,171,239	1,979,121	2,119,700	2,619,518	3,078,832	2,098,229	2,222,471	2,008,434	2,368,393	2,042,533	23,869,713
		193	216	270	287	211	299	261	235	172	152	146	128	199
その他甘藷		586	1,119	809	1,520	1,222	380	1,407	1,510	2,005	3,608	2,622	853	17,641
		110,808	193,018	106,315	192,078	98,728	32,681	331,948	214,056	244,701	456,246	359,003	87,502	2,427,084
		189	172	131	126	81	86	236	142	122	126	137	103	138
ばれいしょ	メークイン			1,852	968	511								3,331
				179,906	57,639	28,852								266,397
				97	60	56								80
馬鈴薯		7,965	33,258	72,807	72,668	31,711	3,640	50					50	222,149
		1,296,778	5,617,563	7,826,627	6,200,766	2,464,598	180,900	5,400					5,292	23,597,924
		163	169	107	85	78	50	108					106	106

上段:数量(kg)、中段:金額(円)、下段:単価(円/kg)

品目	品名	1月	2月	3月	4月	5月	6月	7月	8月	9月	10月	11月	12月	総計
さといも	里芋			27	8	142	880	187	123	170	110	45	54	1,746
				8,715	1,944	43,750	187,813	60,916	22,691	23,868	13,133	7,776	12,960	383,566
				323	243	308	213	326	184	140	119	173	240	220
京いも	京芋										290			290
											61,172			61,172
											211			211
田いも	煮田芋	10,848	14,575	11,373	14,708	5,307	3,145	1,578	13,144	2,158	1,374	3,412	27,884	109,506
		3,818,973	6,197,211	4,473,530	5,789,500	1,908,696	1,403,866	814,691	7,420,036	1,116,671	862,894	2,250,137	19,114,975	55,171,180
		352	425	393	394	360	446	516	565	517	628	659	686	504
	生田芋						9							9
							972							972
							108							108
やまいも	山芋	613	464	12	50								10	1,149
		75,773	45,051	2,592	8,748								2,808	134,972
		124	97	216	175								281	117
たまねぎ	玉葱	6,758	10,152	25,706	16,651	3,552	320						1,903	65,042
		1,565,768	1,925,875	3,264,734	1,972,264	219,462	14,148						456,959	9,419,210
		232	190	127	118	62	44						240	145
	アーレッド				118	27								145
					9,687	2,203								11,890
					82	82								82
にんにく	青切りにんにく		118	11,155	11,783	1,893	858	408	33		142			26,390
			110,873	6,010,278	5,579,614	1,115,780	478,171	224,175	14,671		151,308			13,684,870
			940	539	474	589	557	549	445		1,066			519
	乾燥にんにく				39									39
					18,220									18,220
					467									467
らっきょう	らっきょう	13,384	24,567	41,918	35,442	45,393	35,481	33,391	10,915	4,918	2,535	1,781	7,171	256,896
		21,931,698	25,394,962	24,703,726	20,255,333	19,851,038	25,082,808	49,138,708	12,295,989	10,703,826	7,353,445	6,666,559	14,675,743	238,053,835
		1,639	1,034	589	572	437	707	1,472	1,127	2,176	2,901	3,743	2,047	927
その他の土物類	ハワイ芋	126					11	26	28	86		34		311
		10,103					1,426	702	907	8,014		5,681		26,833
		80					130	27	32	93		167		86
	その他土物類	95	179	118						41	50	24	109	616
		27,097	31,882	23,576						142	319	266	469	263
		285	178	200										
しょうが	ショウガ	5,340	3,264	3,524	4,174	2,617	955	507	2,040	1,855	3,112	3,523	6,015	36,926
		1,846,576	1,618,746	1,915,023	1,690,995	1,064,684	628,841	313,027	1,231,945	954,967	1,660,161	1,699,782	3,731,159	18,355,906
		346	496	543	405	407	658	617	604	515	533	482	620	497
め類	その他芽類	247	184	221	157	185	185	194	115	182	210	170	168	2,218
		355,411	265,252	321,779	230,343	271,728	271,729	284,948	168,911	267,322	308,448	249,696	246,758	3,242,325
		1,439	1,442	1,456	1,467	1,469	1,469	1,469	1,469	1,469	1,469	1,469	1,469	1,462
かいわれ	カイワレ	6,678	6,218	6,988	6,335	6,958	7,010	7,527	7,997	7,221	8,494	7,139	7,002	85,567
		3,661,896	3,381,550	3,780,874	3,457,554	3,792,183	3,812,653	4,098,055	4,336,178	3,873,748	4,602,954	3,836,650	3,788,954	46,423,249
		548	544	541	546	545	544	544	542	536	542	537	541	543
とうがらし	トウガラシ	667	347	501	650	902	916	967	527	527	365	252	288	6,909
		835,774	597,759	511,758	620,580	1,232,032	1,843,332	1,466,776	1,063,280	1,194,539	878,533	761,617	836,557	11,842,537
		1,253	1,723	1,021	955	1,366	2,012	1,517	2,018	2,267	2,407	3,022	2,905	1,714
その他香辛つま物	シソ									3				3
										1,620				1,620
										540				540

上段:数量(kg)、中段:金額(円)、下段:単価(円/kg)

品目	品名	1月	2月	3月	4月	5月	6月	7月	8月	9月	10月	11月	12月	総計	
セルフィーユ		2	1	1										4	
		15,552	29,884	55,923	2,495									103,854	
		7,776	29,884	55,923										25,964	
バジル		569	486	577	587	545	357	198	240	176	181	300	406	4,622	
		1,521,588	1,289,523	1,304,271	1,202,426	1,047,245	727,983	555,270	644,769	714,116	446,385	863,504	1,094,839	11,411,919	
		2,674	2,653	2,260	2,048	1,922	2,039	2,804	2,687	4,057	2,466	2,878	2,697	2,469	
ペパーミント		5	4		3	2								14	
		28,284	34,105	33,974	36,870	35,553	21,772	18,403	22,808	21,253	20,087	32,053	20,605	325,767	
		5,657	8,526		12,290	17,777								23,269	
ミョウガ							25	23	44	52				144	
							22,140	23,015	48,071	49,275				142,501	
							886	1,001	1,093	948				990	
ルッコラ(ロケット)												16		16	
												12,690		12,690	
												793		793	
赤ジソ								2						2	
								1,328						1,328	
								664						664	
中国パセリ		964	883	1,035	591	422	63	111	75	131	146	698	842	5,961	
		1,059,674	1,034,286	819,456	522,176	574,090	113,810	243,259	199,217	350,774	320,042	856,613	896,392	6,989,789	
		1,099	1,171	792	884	1,360	1,807	2,192	2,656	2,678	2,192	1,227	1,065	1,173	
その他香辛つま野菜		46	41	57	82	127	220	72	214	97	24	142	179	1,301	
		553,529	601,507	620,249	530,444	627,436	596,008	484,855	779,630	731,991	326,495	611,339	969,805	7,433,288	
		12,033	14,671	10,882	6,469	4,940	2,709	6,734	3,643	7,546	13,604	4,305	5,418	5,714	
しいたけ	生シイタケ		565	302	1,208	202	228	208	169	42	199	267	296	241	3,927
			807,030	427,005	768,717	285,255	323,460	296,325	240,030	60,075	276,210	372,465	415,232	339,525	4,611,329
			1,428	1,414	636	1,412	1,419	1,425	1,420	1,430	1,388	1,395	1,403	1,409	1,174
えのき	えのき			373	237			290						900	
				140,130	83,187			103,427							326,744
				376	351			357							363
しめじ	ぶなしめじ		848	886	1,287	792	918	901	719	729	760	479	751	960	10,030
			730,425	760,838	989,324	550,962	601,279	583,848	465,912	487,274	582,876	408,737	710,262	868,709	7,740,446
			861	859	769	696	655	648	648	668	767	853	946	905	772
あわびたけ	アワビタケ		4	18	62	72	108	60	21		12	28	32	417	
			9,288	34,560	115,344	107,568	127,872	68,472	38,772		17,280	24,192	49,896	593,244	
			2,322	1,920	1,860	1,494	1,184	1,141	1,846		1,440	864	1,559	1,423	
きくらげ	キクラゲ					22	72	58	60	77	178	225	30	722	
						19,008	62,208	50,112	51,840	66,528	153,792	194,400	25,920	623,808	
						864	864	864	864	864	864	864	864	864	864
その他きのこ類	エリンギ茸		340	387	493	438	512	450	458	435	324	369	400	389	4,995
			299,322	345,978	436,266	391,230	439,344	382,968	389,016	369,360	274,752	312,293	367,605	365,445	4,373,579
			880	894	885	893	858	851	849	849	848	846	919	939	876
山菜類	ゼンマイ		53	50	66	212	126	116	34	34	36	37	46	51	861
			104,868	99,252	134,460	97,740	111,564	107,136	60,480	63,720	59,400	65,988	88,560	92,880	1,086,048
			1,979	1,985	2,037	461	885	924	1,779	1,874	1,650	1,783	1,925	1,821	1,261
その他山菜類			49	59	176	175	148	45	41	96	47	60	69	57	1,022
			96,984	114,048	184,572	160,920	137,160	93,096	83,376	92,880	88,560	116,100	130,680	106,920	1,405,296
			1,979	1,933	1,049	920	927	2,069	2,034	968	1,884	1,935	1,894	1,876	1,375
モロヘイヤ	モロヘイヤ		222	225	319	151	208	336	68	109	181	13	58	179	2,069
			298,944	339,271	425,174	200,977	227,448	262,219	43,513	68,126	139,904	11,124	63,288	178,589	2,258,577
			1,347	1,508	1,333	1,331	1,094	780	640	625	773	856	1,091	998	1,092

Ⅱ-18 県内野菜の産地別取扱数量及び金額(月別)

上段:数量(kg)、下段:金額(円)

産地	1月	2月	3月	4月	5月	6月	7月	8月	9月	10月	11月	12月	総計
那覇市	137,631	101,068	127,381	107,680	73,897	56,160	38,144	42,246	33,008	25,672	33,454	67,933	844,274
	56,619,411	41,184,140	37,725,037	30,865,128	26,359,790	23,683,736	22,288,684	27,575,417	21,623,588	20,426,769	19,836,172	30,146,636	358,334,508
名護市	28,896	45,681	62,536	48,728	52,454	18,711	18,342	19,214	16,602	9,995	10,589	26,186	357,934
	14,564,195	18,243,784	19,434,099	13,542,693	14,003,921	5,584,251	7,806,372	7,944,496	5,580,622	3,653,784	5,478,440	13,313,628	129,150,285
うるま市	25,824	19,294	66,988	59,441	40,850	32,794	13,537	8,140	3,694	1,552	3,072	12,712	287,898
	7,144,312	5,852,672	9,598,464	6,847,772	5,521,413	7,625,215	4,509,490	2,594,871	1,157,684	856,507	1,466,259	3,618,446	56,793,105
沖縄市	9,960	17,893	32,357	13,008	24,637	23,984	9,467	3,381	1,841	843	658	1,048	139,077
	1,915,455	3,610,884	3,266,139	2,142,974	3,918,179	3,497,612	1,690,804	778,205	322,860	241,294	415,530	428,566	22,228,502
宜野湾市	5,569	13,042	28,967	14,007	3,746	1,154	362	533	788	139	1,239	8,731	78,277
	1,201,864	3,589,830	4,473,248	1,928,280	691,520	167,730	156,011	279,007	200,680	126,052	244,184	1,253,336	14,311,742
浦添市	9,678	10,713	14,784	10,155	11,162	8,833	8,159	8,185	7,359	7,250	9,788	10,489	116,555
	2,926,992	3,042,344	2,241,936	1,621,545	1,758,794	1,325,035	810,270	704,810	878,865	1,051,161	1,711,438	2,638,411	20,711,601
糸満市	677,991	813,572	1,234,889	970,719	630,160	238,079	166,013	162,232	147,421	56,223	245,429	544,201	5,886,929
	172,324,082	194,648,639	167,447,461	123,053,959	92,045,323	46,820,524	43,112,127	37,574,365	37,256,146	25,983,555	35,521,883	87,972,983	1,063,761,047
豊見城市	216,205	218,541	286,587	195,864	155,828	92,592	80,940	90,437	84,822	34,768	83,819	153,014	1,693,417
	70,962,926	74,814,846	63,463,266	43,230,431	34,090,194	24,906,416	30,838,928	32,793,767	28,749,147	19,482,454	31,064,366	53,100,498	507,497,239
南城市	130,487	135,841	209,687	170,616	170,485	175,758	105,264	120,154	130,343	17,193	52,225	110,814	1,528,867
	57,705,761	61,208,433	64,207,359	41,684,466	47,188,507	50,293,687	43,809,982	43,945,450	47,776,803	9,727,379	21,663,027	49,595,956	538,806,810
宮古島市	74,169	65,908	29,739	57,890	56,020	30,925	1,630	821	203	133	146	22,775	340,359
	18,360,507	14,531,595	10,544,428	10,227,190	16,364,170	5,712,267	1,242,928	534,447	216,523	227,588	259,524	5,460,858	83,682,025
石垣市	960	1,201	190	2,340	1,490	1,280	770	840	140	140	1,690	1,262	12,303
	301,185	549,968	128,952	942,408	931,500	591,516	314,496	211,248	18,144	42,336	851,688	535,032	5,418,473
伊江村	23,568	32,708	46,785	46,282	51,339	49,576	41,673	17,565	10,387	6,028	12,884	65,498	404,293
	20,186,017	26,142,331	27,355,139	23,053,283	20,721,208	27,768,862	49,949,692	13,443,651	7,904,644	5,539,029	7,628,963	24,219,022	253,911,841
国頭郡	178,062	299,048	402,910	415,666	314,154	127,700	91,641	97,186	89,268	68,562	108,567	173,676	2,366,440
	50,614,346	80,365,392	69,941,854	70,197,548	56,849,117	28,373,939	31,355,986	32,793,742	28,198,782	41,224,714	41,255,459	57,853,502	589,024,381
粟国村		410	1,480										1,890
		82,188	270,108										352,296
伊是名伊平屋	3,610	2,365	3,480	3,179	4,566	3,883	2,589	829	1,503	924	1,750	3,975	32,653
	881,928	917,028	846,807	610,147	822,550	455,199	926,230	194,087	252,320	155,714	577,260	980,640	7,619,910
大東島	720	12,750	37,850	45,066	43,650	4,355	5,070	3,930	1,645	4,520	4,760	8,540	172,856
	325,404	5,652,936	14,569,524	13,243,716	11,170,548	2,747,974	1,458,432	1,092,528	339,120	1,164,672	2,114,208	3,536,093	57,415,155
慶良間	840	1,760	330		105							185	3,220
	302,346	912,600	165,726		65,340							93,636	1,539,648
久米島	6,494	5,005	4,208	12,492	13,552	8,144	2,816	2,577	2,594	3,302	7,383	7,543	76,110
	3,466,746	2,159,341	910,348	1,561,070	928,602	1,786,798	1,095,066	1,086,868	890,352	721,380	2,039,288	2,474,841	19,120,700
島尻郡	368,442	401,071	506,310	557,096	379,830	188,004	127,280	108,294	120,777	56,244	129,625	358,386	3,301,359
	127,513,714	146,159,275	126,201,320	95,919,413	77,792,441	43,016,189	43,313,113	33,224,814	35,158,399	27,797,980	47,501,719	82,584,088	886,182,465
中頭郡	126,757	132,135	268,355	220,770	79,245	28,190	16,428	14,698	12,469	8,478	10,302	49,723	967,550
	36,493,369	34,949,401	39,453,599	30,784,621	12,509,608	7,549,546	5,140,636	4,293,735	4,170,639	2,938,702	5,958,471	16,809,217	201,051,544
宮古郡	8,330	2,160											10,490
	3,030,156	820,908											3,851,064
八重山郡		10	52	372	45	45	119	12	21	17	34	333	1,060
		3,240	20,088	29,808	30,078	29,052	71,906	28,199	44,734	34,463	30,187	127,753	449,508

上段：数量(kg)、下段：金額(円)

品目	産地	1月	2月	3月	4月	5月	6月	7月	8月	9月	10月	11月	12月	総計
	南城市	156	89	143	16	20								424
		22,788	9,526	8,294	562	216								41,386
	国頭郡	80	21											101
		36,072	10,206											46,278
	伊是名伊平屋					1,675	1,845							3,520
						245,862	56,592							302,454
	慶良間	840	1,760	330									185	3,115
		302,346	912,600	165,726									93,636	1,474,308
	島尻郡	110	1,450	2,500	758	575								5,393
		23,112	261,684	379,890	190,825	60,912								916,423
	中頭郡	16,547	20,873	101,061	101,510	50					157	3,142	9,087	252,427
		7,127,271	6,542,461	13,863,686	12,775,576	-58,359				93,484	2,041,922	5,065,143	5,065,143	47,451,184
にんじん 合計数量		62,591	185,899	357,209	282,930	92,504	19,195	13,635	10,575	6,404	4,481	5,240	11,448	1,052,111
にんじん 合計金額		15,207,658	38,490,639	49,756,168	39,527,621	11,133,882	3,625,085	3,612,871	3,522,096	3,347,266	4,293,874	2,956,574	5,555,064	181,028,798
ごぼう	糸満市				264	246	39							549
					174,377	101,347	14,170							289,894
	豊見城市		4				35							39
			1,134				11,340							12,474
	伊江村					30								30
						8,208								8,208
	南城市		40	45	105	60	40				2			292
			23,760	15,876	37,800	12,204	8,694				432			98,766
	島尻郡		25			630								655
			10,800			56,368								67,168
	中頭郡						171	20	30	41	31			293
							73,959	6,264	20,088	27,540	18,792			146,643
ごぼう 合計数量			69	45	369	966	285	20	30	41	33			1,858
ごぼう 合計金額			35,694	15,876	212,177	178,127	108,163	6,264	20,088	27,540	19,224			623,153
うどん	名護市	10	18											28
		1,296	2,754											4,050
	南城市		17	50	160									227
			1,436	12,744	21,384									35,564
	国頭郡										10	10		20
											2,160	2,160		4,320
	中頭郡	90											20	110
		13,835											6,480	20,315
うどん 合計数量		100	35	50	160						10	10	20	385
うどん 合計金額		15,131	4,190	12,744	21,384						2,160	2,160	6,480	64,249
その他の根菜類	名護市				8									8
					1,382									1,382
	うるま市	28	54	17		13								112
		7,981	11,129	2,543		1,404								23,057
	糸満市			1,500	4,000	500								6,000
				210,600	570,240	71,280								852,120
	豊見城市		570											570
			138,996											138,996
	南城市			245	140	20								405
				36,947	9,288	540						583		47,358

上段:数量(kg)、下段:金額(円)

品目	産地	1月	2月	3月	4月	5月	6月	7月	8月	9月	10月	11月	12月	総計
	国頭郡		10	67	420	370	80							947
			1,728	7,074	62,856	44,734	11,988							128,380
	島尻郡		7											7
			1,512											1,512
	中頭郡	174	139	428	308	159	302	84	19					1,613
		47,196	31,634	50,819	36,229	19,429	60,653	14,062	2,938					262,960
その他の根菜類 合計数量		202	780	2,257	4,876	1,062	382	84	19					9,662
その他の根菜類 合計金額		55,177	184,999	307,983	679,995	137,387	72,641	14,062	2,938			583		1,455,765
はくさい	那覇市			340										340
				11,988										11,988
	うるま市	146												146
		21,168												21,168
	沖縄市		60	240										300
			7,776	15,012										22,788
	南城市	13												13
		864												864
	国頭郡			102										102
				5,184										5,184
はくさい 合計数量		159	60	682										901
はくさい 合計金額		22,032	7,776	32,184										61,992
さんとうさい	那覇市		58			80							46	184
			14,850			15,746							17,690	48,286
	糸満市	200		205		40	24	15	85	70			50	689
		55,188		23,868		3,672	4,579	5,184	15,444	20,952			9,461	138,348
	豊見城市	761	832	751	337	693	145	83	268	126	220	453	695	5,364
		204,930	200,448	126,694	76,669	108,189	59,854	35,273	122,883	44,312	95,795	105,797	192,132	1,372,976
	国頭郡			218	380	833	394	531	364	401	440	428	224	4,213
				47,650	95,418	140,141	180,490	271,026	186,883	265,183	306,591	134,451	79,077	1,706,910
	島尻郡								120					120
									22,356					22,356
さんとうさい 合計数量		961	890	1,174	717	1,646	563	629	837	597	660	881	1,015	10,570
さんとうさい 合計金額		260,118	215,298	198,212	172,087	267,748	244,923	311,483	347,566	330,447	402,386	240,248	298,360	3,288,876
からしな	那覇市	579	202	437	231	326	507	339	558	359	158	401	742	4,839
		176,169	84,176	83,075	58,704	59,265	155,985	183,103	263,326	126,155	79,185	108,211	323,687	1,701,041
	名護市	11			775					479	287	467		2,019
		2,322			101,217					154,851	192,456	129,821		580,667
	うるま市		83	157	25								15	280
			20,887	38,794	5,400								2,268	67,349
	沖縄市				86				92					178
					17,572				34,506					52,078
	浦添市	1,208	1,135	3,042	2,048	2,322	593	67	76	74	707	1,586	948	13,806
		563,478	524,362	894,321	646,877	542,236	312,417	41,213	39,128	37,033	419,700	557,604	519,005	5,097,374
	糸満市	372	61	60	47	112	282	171	181	228	131	268	35	1,948
		84,218	16,924	13,500	6,847	24,462	49,384	45,370	51,500	93,549	56,657	76,983	13,652	533,046
	豊見城市	12,454	13,087	16,380	13,559	19,777	11,370	6,996	9,211	8,598	6,884	15,128	8,308	141,752
		4,144,401	5,078,637	3,777,602	3,362,047	3,461,672	4,173,202	3,187,086	3,776,114	4,129,740	3,701,590	4,736,875	3,177,623	46,706,589
	南城市	10				129	45	456		560	126	468	185	1,979
		1,080				20,979	14,580	238,274		281,168	95,061	152,096	99,921	903,159

上段:数量(kg)、下段:金額(円)

品目	産地	1月	2月	3月	4月	5月	6月	7月	8月	9月	10月	11月	12月	総計
	国頭郡	191	350					50	67	41		50		749
		89,213	142,938					5,832	29,614	15,941		10,692		294,230
	島尻郡	58	132	14	397	471	495	112	217	147		8	23	2,074
		12,830	52,002	2,916	73,467	59,238	119,037	31,838	74,315	53,547		1,134	2,268	482,592
	中頭郡	156	6	10	342	312	116	13	75	162	42	189	63	1,486
		51,106	2,106	4,320	73,062	42,358	33,081	4,050	24,300	47,045	23,587	42,077	9,245	356,337
からしな 合計数量		15,039	15,056	20,100	17,510	23,449	13,408	8,204	10,477	10,648	8,335	18,565	10,319	171,110
からしな 合計金額		5,124,817	5,922,032	4,814,528	4,345,193	4,210,210	4,857,686	3,736,766	4,292,803	4,939,029	4,568,236	5,815,493	4,147,669	56,774,462
こまつな	那覇市	2,405	2,161	3,330	3,415	2,217	1,813	974	881	772	358	1,604	2,770	22,700
		683,350	727,352	473,405	596,898	470,898	606,810	353,819	335,729	339,915	161,298	393,779	989,695	6,132,948
	名護市	647	553	728	293						28	304	566	3,119
		167,098	226,584	116,484	52,726						20,520	66,841	200,109	850,362
	うるま市		5										35	40
			1,069										4,914	5,983
	沖繩市				74									74
					11,561									11,561
	浦添市	3,025	2,435	4,830	3,373	3,173	1,301	509	563	677	423	2,113	2,255	24,677
		1,123,481	1,082,183	823,676	775,635	860,303	509,167	250,581	231,936	355,708	230,882	665,939	1,046,175	7,955,666
	糸満市	129	280	137	266	24		361	452	1,187	368	554	796	4,554
		29,841	82,427	10,001	69,147	5,184		177,373	161,492	480,880	273,973	145,696	329,033	1,765,047
	豊見城市	19,281	17,223	25,538	19,272	24,789	18,255	11,971	16,231	13,243	7,329	19,375	10,006	202,513
		5,910,321	6,216,700	3,460,249	3,432,643	4,968,200	5,801,604	5,201,980	5,728,801	6,088,384	4,669,075	4,829,003	3,914,809	60,221,769
	南城市	2,272	2,893	5,460	3,568	3,581	1,404	704	2,123	3,772	578	3,394	2,551	32,300
		580,327	817,797	455,987	442,984	584,345	449,302	246,219	654,101	1,475,886	233,787	629,835	527,614	7,098,184
	国頭郡	283	204	314	162								164	1,127
		79,558	85,688	57,624	18,074								69,433	310,377
	島尻郡	1,175	1,508	2,190	1,705	1,315	1,312	1,321	608	705	70	1,500	777	14,186
		456,840	602,478	729,864	469,989	243,810	382,520	490,233	174,549	284,796	26,055	350,217	188,865	4,400,216
	中頭郡	101	112		13			341	46	102	127	110	459	1,411
		32,119	26,492		1,685			196,894	13,835	57,283	75,503	26,136	74,061	504,008
こまつな 合計数量		29,318	27,374	42,527	32,141	35,099	24,085	16,181	20,904	20,458	9,281	28,954	20,379	306,701
こまつな 合計金額		9,062,935	9,868,770	6,127,290	5,871,342	7,132,740	7,749,403	6,917,099	7,300,443	9,082,852	5,691,093	7,107,446	7,344,708	89,256,121
キャベツ	那覇市	63,285	46,972	45,220	25,368	8,950	210					2,200	14,850	207,055
		19,867,356	11,829,996	4,972,860	2,024,028	635,202	16,848					213,948	1,070,658	40,630,896
	名護市	30	2,574	5,044	85								55	7,788
		4,698	453,449	356,303	6,210								1,188	821,848
	うるま市	16,261	2,419	4,862	9,950	10,470	1,080					330	6,188	51,560
		3,085,398	522,299	344,628	909,846	512,784	43,524					26,136	347,965	5,792,580
	沖繩市	534	58	737	17									1,346
		78,516	6,156	35,499	324									120,495
	宜野湾市	4,380	11,450	23,890	10,486							990	7,580	58,776
		660,312	2,585,844	2,653,128	830,239							83,700	544,212	7,357,435
	糸満市	147,532	142,341	229,758	157,840	106,100	13,970				10	12,013	73,239	882,803
		29,946,219	28,953,925	20,902,050	11,834,532	6,732,288	675,108				1,620	1,286,593	4,728,618	105,060,953
	豊見城市	8,236	10,011	10,029	3,340	1,370						1,484	5,449	39,919
		1,642,799	2,242,804	1,075,582	240,516	90,180						148,267	202,457	5,642,605
	南城市	2,699	5,654	8,060	3,470	2,648	2,449	460				1,124	7,537	34,101
		715,435	1,278,126	730,026	278,208	249,750	191,970	18,792				143,910	483,257	4,089,474

上段:数量(kg)、下段:金額(円)

品目	産地	1月	2月	3月	4月	5月	6月	7月	8月	9月	10月	11月	12月	総計
	国頭郡	104,799	184,686	240,475	204,620	136,880	14,130						58,710	944,300
		20,189,002	43,376,753	27,247,881	17,472,510	11,459,016	1,179,090						4,143,960	125,068,212
	島尻郡	90,507	147,834	119,821	129,652	65,608	6,990					7,991	100,833	669,236
		20,407,961	38,475,865	12,755,006	11,900,736	5,390,896	428,382					776,142	6,437,327	96,572,315
	中頭郡	70,820	68,894	97,840	62,090	24,900						50	18,890	343,484
		13,542,822	11,701,876	10,260,400	6,201,954	2,425,302						3,240	1,429,866	45,565,460
キャベツ 合計数量		509,083	622,893	785,736	606,918	356,926	38,829	460			10	26,182	293,331	3,240,368
キャベツ 合計金額		110,140,518	141,427,093	81,333,363	51,699,103	27,495,418	2,534,922	18,792			1,620	2,681,936	19,389,508	436,722,273
グリーンボール	那覇市		474	698	90									1,262
			85,358	84,175	1,404									170,937
	糸満市			2,250										2,250
				227,772										227,772
	島尻郡			196										196
				4,320										4,320
グリーンボール 合計数量			474	3,144	90									3,708
グリーンボール 合計金額			85,358	316,267	1,404									403,029
ほうれん草	那覇市	2,301	2,334	1,797	928	9			27			636	1,457	9,489
		724,177	797,114	374,721	193,250	972			8,586			201,035	493,345	2,793,200
	宜野湾市	14	58										270	342
		2,646	9,207										60,480	72,333
	浦添市	1,442	753	392								482	1,289	4,358
		590,512	344,941	79,639								144,882	480,157	1,640,131
	糸満市	664	601	445	20							163	753	2,646
		206,988	228,873	144,450	2,009							44,658	146,259	773,237
	豊見城市	36,477	27,984	25,537	13,758	2,616						5,773	23,016	135,161
		12,687,727	10,948,404	7,430,624	4,306,543	969,560						2,203,027	8,861,170	47,407,055
	伊江村			8										8
				1,210										1,210
	南城市	54	63	46									276	439
		13,068	25,489	5,096									101,390	145,043
	国頭郡		66	25	24									115
			15,800	2,452	4,407									22,659
	島尻郡	1,889	1,848	979	215	203						45	895	6,074
		601,154	761,010	266,815	57,348	41,926						19,440	238,756	1,986,449
	中頭郡	90	229	17	20								54	410
		17,280	84,920	3,208	5,184								18,619	129,211
ほうれん草 合計数量		42,931	33,936	29,246	14,965	2,828			27			7,099	28,010	159,042
ほうれん草 合計金額		14,843,552	13,215,758	8,308,215	4,568,741	1,012,458			8,586			2,613,042	10,400,176	54,970,528
ねぎ	うるま市			34	18									52
				2,862	1,350									4,212
	糸満市		30	32										62
			8,942	2,765										11,707
	島尻郡				42									42
					7,560									7,560
ねぎ 合計数量			30	66	60									156
ねぎ 合計金額			8,942	5,627	8,910									23,479
青葱	那覇市	82	43	40	38	74	16					14	31	338
		65,216	58,018	11,783	9,332	4,795	6,912					4,212	12,107	172,375

上段:数量(kg)、下段:金額(円)

品目	産地	1月	2月	3月	4月	5月	6月	7月	8月	9月	10月	11月	12月	総計
	豊見城市	4,098	2,771	1,573	90							201	1,838	10,571
		866,880	638,861	156,805	13,014							30,909	346,642	2,053,111
	南城市	50												50
		19,743												19,743
	中頭郡	2,490	3,092	1,606	85					2		924	2,786	10,985
		1,275,049	1,621,641	788,871	28,436					1,026		498,744	1,595,830	5,809,597
しゅんぎく 合計数量		6,971	6,093	3,582	239					2		1,260	4,817	22,964
しゅんぎく 合計金額		2,285,916	2,350,704	995,691	50,814					1,026		569,872	2,009,605	8,263,628
にら	那覇市	1,224	1,963	3,259	2,379	3,805	3,265	2,548	2,634	2,576	1,509	1,752	1,348	28,262
		1,680,682	1,970,038	1,200,881	810,151	698,672	762,666	1,426,172	1,367,706	1,346,817	1,799,035	1,227,020	957,662	15,247,502
	名護市			3	52	12								67
				4,212	42,476	14,861								61,549
	うるま市	4	21	56	47	57		15		9	41	15		265
		2,797	19,634	11,816	5,060	4,783		4,698		2,225	37,099	9,029		97,141
	沖縄市			6										6
				1,485										1,485
	宜野湾市	172	255	472	223	317	149	48					26	1,662
		153,144	218,247	178,146	55,576	37,401	36,072	20,045					20,563	719,194
	糸満市	1,262	1,405	1,461	1,809	1,412	1,164	1,100	1,146	1,286	644	1,203	1,086	14,978
		1,608,655	1,245,110	520,072	565,982	285,651	386,022	576,391	517,048	854,754	678,245	789,229	737,196	8,764,355
	豊見城市	105	104	160	162	428	253	261	355	344	388	347	218	3,125
		122,224	90,244	49,423	62,553	62,661	78,780	155,466	277,431	206,161	508,335	285,217	166,288	2,064,783
	南城市	20	53	54	49	33	18	55	24	61	38	67	22	494
		12,820	33,204	21,605	8,338	3,758	1,901	18,349	6,631	26,762	26,957	36,688	8,683	205,696
	国頭郡	4	5	8		5	28	31	2	34	30	30		177
		6,048	1,296	1,134		108	3,240	9,417	216	12,075	25,272	19,397		78,203
	島尻郡	1,230	2,162	2,823	1,719	1,536	1,560	527	1,279	917	267	1,261	965	16,246
		1,427,027	1,846,572	843,421	508,632	204,594	268,549	202,175	495,871	392,348	251,887	885,448	661,048	7,987,572
	中頭郡	880	624	284	427	591	284	232	215	194	341	562	972	5,606
		1,190,970	674,136	134,277	157,236	195,512	115,226	134,720	121,197	172,627	525,366	462,995	828,035	4,712,297
にら 合計数量		4,901	6,592	8,586	6,867	8,196	6,721	4,817	5,655	5,421	3,258	5,237	4,637	70,888
にら 合計金額		6,204,367	6,098,481	2,966,472	2,216,004	1,508,001	1,652,456	2,547,433	2,786,100	3,013,769	3,852,196	3,715,023	3,379,475	39,939,777
セルリー	那覇市	797	190	1,373	2,634	990							283	6,267
		104,436	19,613	90,569	124,146	193,601							67,251	599,616
	うるま市	860	1,559	2,620	410									5,449
		77,058	135,501	214,866	22,302									449,727
	宜野湾市		25	75										100
			1,458	6,588										8,046
	糸満市	9,516	13,740	5,544	6,775	3,267							1,134	39,976
		1,124,604	1,324,296	554,245	441,504	639,781							181,764	4,266,194
	豊見城市	16,809	10,338	13,216	10,177	862						240	6,605	58,247
		2,073,621	1,084,048	1,251,681	1,127,553	205,762						56,268	1,403,244	7,202,177
	南城市	405	1,710	246										2,361
		37,260	149,418	15,898										202,576
	国頭郡	30		20										50
		1,458		756										2,214
	島尻郡	3,933	3,668	3,148	1,453	372							571	13,145
		377,433	323,428	227,340	137,354	79,142							113,172	1,257,869

上段:数量(kg)、下段:金額(円)

品目	産地	1月	2月	3月	4月	5月	6月	7月	8月	9月	10月	11月	12月	総計
	中頭郡	60	2,365	1,534	10									3,969
		5,616	333,758	167,292	864									507,530
セルリー 合計数量		32,410	33,595	27,776	21,459	5,491						240	8,593	129,564
セルリー 合計金額		3,801,486	3,371,520	2,529,235	1,853,723	1,118,286						56,268	1,765,431	14,495,949
アスパラガス	伊江村						15	15	37	8		11	14	100
							15,266	15,692	34,398	7,560		10,206	13,748	96,870
	国頭郡			4										4
		1,124	346	7,164										8,634
アスパラガス 合計数量				4			15	15	37	8		11	14	104
アスパラガス 合計金額		1,124	346	7,164			15,266	15,692	34,398	7,560		10,206	13,748	105,504
カリフラワー	那覇市	6,973	919	1,275	35								305	9,507
		2,041,513	214,542	244,847	6,372								84,456	2,591,730
	うるま市			210										210
				12,474										12,474
	糸満市	740	943	135	8							4	24	1,854
		118,692	152,372	33,696	2,160							378	1,944	309,242
	豊見城市	3,320	2,580	2,546	95	7								8,548
		617,620	596,711	508,011	7,776	1,728								1,731,846
	南城市	3,381	4,147	3,849	1,127	16							6	12,526
		664,351	964,548	849,042	321,084	1,728							1,350	2,802,103
	国頭郡	29			570	18								617
		5,184			198,396	9,072								212,652
	島尻郡	1,710	3,509	199	471								632	6,521
		436,548	1,095,725	61,965	118,746								336,145	2,049,129
	中頭郡	991	1,792	182									374	3,339
		466,475	838,851	39,938									182,558	1,527,822
カリフラワー 合計数量		17,144	13,890	8,396	2,306	41						4	1,341	43,122
カリフラワー 合計金額		4,350,383	3,862,749	1,749,973	654,534	12,528						378	606,453	11,236,998
ブロッコリー	那覇市	522	519	261	40								70	1,412
		143,748	186,894	68,785	7,452								6,804	413,683
	うるま市		6	190	12									208
			2,376	28,286	1,836									32,498
	宜野湾市	5	12	15										32
		3,888	9,504	6,480										19,872
	糸満市	4,483	2,103	2,394	105	70							736	9,891
		1,285,837	751,247	464,000	25,920	4,212							93,722	2,624,938
	豊見城市	2,642	2,853	2,335	28	2							1,399	9,259
		894,294	1,035,936	499,046	2,862	108							213,376	2,645,622
	南城市	2,716	1,737	372	8								568	5,401
		1,014,282	606,636	77,804	864								63,639	1,763,225
	国頭郡	301	187	198										686
		65,556	49,518	17,064										132,138
	島尻郡	3,265	5,779	2,519	335								1,190	13,088
		954,439	1,901,311	632,535	66,420								120,658	3,675,363
	中頭郡	25	53	135	10									223
		7,452	9,115	20,239	648									37,454
ブロッコリー 合計数量		13,959	13,249	8,419	538	72							3,963	40,200
ブロッコリー 合計金額		4,369,496	4,552,537	1,814,239	106,002	4,320							498,199	11,344,793

上段:数量(kg)、下段:金額(円)

品目	産地	1月	2月	3月	4月	5月	6月	7月	8月	9月	10月	11月	12月	総計
レタス	那覇市	191	50	220	260								3,630	4,351
		39,204	1,944	7,776	4,536									247,212
	うるま市			64										64
					1,728									
	糸満市	330,807	323,700	514,110	369,220	148,120	5,320			4,430	3,352	166,160	343,960	2,209,179
		70,825,698	64,440,576	42,193,365	20,265,238	8,961,106	438,156			448,632	309,420	8,820,198	27,967,572	244,669,961
	豊見城市	2,620	4,118	8,575	2,422	270							3,550	21,555
		488,916	648,486	549,882	112,428	11,664								229,986
	南城市	8,720	1,205	7,270	2,800							3,800	7,830	31,625
		1,998,324	198,072	370,764	91,368							116,694	475,254	3,250,476
	国頭郡			95										95
					2,970									
	島尻郡	50,350	35,742	54,371	42,850	8,740						12,590	82,972	287,615
		10,040,652	6,690,103	4,661,011	3,069,792	585,090							731,268	5,574,853
レタス 合計数量		392,688	364,815	584,705	417,552	157,130	5,320			4,430	3,352	182,550	441,942	2,554,484
レタス 合計金額		83,392,794	71,979,181	47,787,496	23,543,362	9,557,860	438,156			448,632	309,420	9,668,160	34,494,877	281,619,938
サニーレタス	那覇市				54	15								44
					3,629	648								2,203
	糸満市	5,634	3,930	5,716	4,773	914	752	105	127		371	65	4,428	26,815
		3,164,054	2,744,496	903,647	303,556	68,580	77,112	13,662	18,144		74,196	13,608	633,571	8,014,626
	豊見城市	12	441	1,025	454	605	55						449	3,041
		3,240	160,834	141,556	41,580	37,055	4,709							49,248
	南城市	1,684	2,681	1,507	2,500	380						380	244	9,376
		947,701	1,476,522	240,093	186,634	36,353							49,248	32,724
	島尻郡	5,086	2,755	4,072	870	210							2,898	15,891
		2,857,939	1,634,861	1,065,527	81,432	15,120								433,404
サニーレタス 合計数量		12,416	9,807	12,320	8,651	2,124	807	105	127		371	445	8,063	55,236
サニーレタス 合計金額		6,972,934	6,016,713	2,350,823	616,831	157,756	81,821	13,662	18,144		74,196	62,856	1,151,150	17,516,886
その他レタス	那覇市	5		18	54	29								106
		1,728		972	1,361	940								5,001
	糸満市	1,550	1,590	1,707	204	224	407				78		1,591	7,351
		479,736	779,976	162,864	5,022	7,722	34,398				26,924			121,932
	豊見城市		335	530	610									1,475
			69,228	66,960	21,816									
	南城市	6,498	5,310	5,147	4,919	267						2,940	2,715	27,796
		2,789,954	2,483,805	761,993	367,504	29,862						308,124	321,624	7,062,866
	国頭郡	171		78										249
		114,372		15,552										
	島尻郡	1,406	32	1,092	1,451							100	1,120	5,201
		576,919	5,616	323,395	196,381								3,240	207,577
その他レタス 合計数量		9,630	7,267	8,572	7,238	520	407				78	3,040	5,426	42,178
その他レタス 合計金額		3,962,709	3,338,625	1,331,736	592,084	38,524	34,398				26,924	311,364	651,133	10,287,497
サラダ菜	那覇市	5		42	39		11	14						111
		1,458		3,024	1,944		1,166	2,592						10,184
	うるま市	894	238	426	149									1,707
		378,458	74,542	69,098	14,655									
	沖縄市			150	83								111	344
				20,995	7,128									20,650

上段:数量(kg)、下段:金額(円)

品目	産地	1月	2月	3月	4月	5月	6月	7月	8月	9月	10月	11月	12月	総計
	糸満市			6										6
				173										173
	豊見城市		90											90
			14,256											14,256
	南城市	889	1,260	1,449	1,323	1,281	1,092	749	1,295	1,078	770	1,316	1,365	13,867
		336,042	476,280	522,207	393,309	380,457	323,379	222,453	384,615	320,166	285,390	464,373	349,650	4,458,321
サラダ菜 合計数量		1,788	1,588	2,073	1,594	1,281	1,103	763	1,295	1,078	770	1,316	1,476	16,125
サラダ菜 合計金額		715,958	565,078	615,497	417,036	380,457	324,545	225,045	384,615	320,166	285,390	464,373	370,300	5,068,460
パセリ	うるま市		24	4	17	23								68
			22,896	4,363	7,074	29,700								64,033
	糸満市	15	32	35	28	16	6							132
		23,598	31,018	16,502	15,293	15,768	10,956						19,321	132,456
	豊見城市	164	132	62	13	13	4					70	229	687
		290,418	143,360	55,297	6,750	20,260	5,897					46,208	148,079	716,269
	南城市			4	2									6
				3,802	648									4,450
	島尻郡			2		2	9	2					1	16
			681	1,464		3,024	9,762	940				292	778	16,941
パセリ 合計数量		179	188	107	60	54	19	2				70	230	909
パセリ 合計金額		314,016	197,955	81,428	29,765	68,752	26,615	940				46,500	168,178	934,149
えんさい	那覇市					618	784	678	1,062	738	62			3,942
						142,117	131,221	184,815	252,080	211,259	20,855			942,347
	うるま市						33							33
							875							875
	糸満市					98	252	109	996	302				1,757
						20,002	41,181	20,564	100,441	36,191				218,379
	豊見城市				164	1,483	5,056	4,462	2,958	3,282	885	264		18,554
					76,896	348,656	1,058,756	1,116,738	641,920	829,035	419,597	65,605		4,557,203
	南城市							140						140
								45,036						45,036
	国頭郡					210	279	275	210	220				1,194
						61,344	77,846	90,180	56,322	60,372				346,064
	島尻郡		5	43	145	823	1,290	842	903	768	116	96	47	5,078
			2,268	7,290	49,982	216,962	270,550	279,186	201,745	214,337	57,456	44,064	5,400	1,349,240
	中頭郡					209	765	610	819	604	34	122		3,163
						39,138	88,080	86,771	89,797	96,412	15,422	21,395		437,015
えんさい 合計数量			5	43	309	3,441	8,459	7,116	6,948	5,914	1,097	482	47	33,861
えんさい 合計金額			2,268	7,290	126,878	828,219	1,668,509	1,823,290	1,342,305	1,447,606	513,330	131,064	5,400	7,896,159
ちんげんさい	那覇市	9,049	7,096	11,031	9,274	7,623	10,282	5,974	7,173	7,803	1,909	5,623	8,039	90,876
		2,880,984	2,907,220	2,680,790	2,287,379	2,633,499	2,909,257	3,698,073	4,473,318	4,270,638	1,586,587	2,158,099	2,620,372	35,106,216
	名護市		530								371	129	465	1,495
			137,376								195,831	54,821	131,581	519,609
	うるま市	6												6
		227												227
	浦添市						101	113	282	439	234	272		1,441
							52,672	49,399	153,408	221,972	120,183	96,886		694,520
	糸満市	114	84	71			27	52	20	80	103	297	311	1,159
		16,946	16,222	4,914			2,101	19,332	4,077	20,763	73,602	82,792	105,088	345,837

上段:数量(kg)、下段:金額(円)

品目	産地	1月	2月	3月	4月	5月	6月	7月	8月	9月	10月	11月	12月	総計
	糸満市	9	19	38	12	39	43	41	40	57	13	43	63	417
		3,240	5,389	8,813	1,453	3,153	3,543	8,835	3,293	5,648	7,841	19,288	18,782	89,278
	豊見城市	372	256	297	363	414	354	206	238	220	2	150	213	3,085
		157,615	111,369	121,553	175,155	132,985	119,114	190,134	162,929	234,101	2,851	107,719	120,766	1,636,291
	南城市		10			34	86	41						171
			3,747			9,180	29,015	20,617						62,559
	国頭郡	10	3											13
		6,534	1,188											7,722
	島尻郡	310	285	561	711	756	721	224	296	238	377	101	287	4,867
		148,672	125,389	268,813	289,578	204,081	192,688	102,340	202,182	246,640	689,516	82,177	122,925	2,675,001
	中頭郡	211	253	296	84	144	280	45	7	26	4	61	65	1,476
		94,866	130,271	88,397	16,372	31,806	41,436	25,056	1,987	12,247	4,860	28,567	20,637	496,502
水前寺菜 合計数量		1,765	1,602	2,245	1,993	2,367	2,582	1,436	1,854	1,339	771	1,110	1,297	20,361
水前寺菜 合計金額		1,054,414	952,398	1,336,483	1,110,513	928,808	893,126	1,173,993	1,496,509	1,509,980	1,575,321	1,070,969	801,716	13,904,230
その他の葉茎菜類	那覇市	631	105	430	94	64	145	51	264	21	24	13	25	1,867
		153,609	31,667	53,331	19,317	14,850	24,625	9,320	55,777	3,181	7,646	3,564	767	377,654
	名護市	116	208	167	101				1,099		5	90	162	1,948
		98,993	132,656	107,330	32,389				1,580,666		2,160	19,526	71,302	2,045,022
	うるま市	235	206	309	282	251							23	1,306
		88,421	54,546	87,841	79,673	78,129							12,960	401,570
	宜野湾市	22												22
		972												972
	浦添市	30	255	425	151	172	102	4	33	41	39	212	74	1,538
		12,960	90,709	83,094	36,958	34,608	41,958	1,037	17,712	26,395	25,455	69,552	61,862	502,300
	糸満市	1,239	1,502	297	48	5,311	8,581	146	15	3,257	385	2,127	32	22,940
		297,724	220,892	30,645	10,109	909,521	979,644	42,163	4,212	327,628	19,386	75,492	6,523	2,923,939
	豊見城市	2,133	2,555	3,491	2,714	3,623	1,703	1,291	1,291	1,497	697	3,673	1,577	26,205
		704,326	811,416	521,724	700,175	623,539	626,907	460,739	484,305	744,831	292,977	922,751	519,038	7,412,728
	南城市	2,182	683	1,146	110	61	64	149	202	372	129	90	52	5,240
		556,162	258,989	83,603	31,763	11,388	22,859	47,071	65,805	99,026	52,813	35,586	24,165	1,289,230
	国頭郡	1,346	1,848	1,951	1,662	1,585	2,094	2,161	4,807	2,176	3,020	2,538	2,268	27,456
		904,161	1,230,240	1,222,094	935,123	872,198	1,039,127	1,045,455	2,960,539	1,089,292	1,321,840	1,204,560	1,159,081	14,983,710
	島尻郡	403	1,094	2,417	19	190	1,392	456	1,281	1,761	3,059	311	85	12,468
		109,683	279,759	422,421	1,436	37,110	296,092	97,081	282,550	372,853	119,706	63,147	22,032	2,103,870
	中頭郡	425	122	245	54	20			3	129	8		9	1,015
		191,538	51,376	75,211	9,385	864			324	13,414	1,620		6,480	350,212
その他の葉茎菜類 合計数量		8,762	8,578	10,878	5,235	11,277	14,081	4,218	8,995	9,254	7,366	9,054	4,307	102,005
その他の葉茎菜類 合計金額		3,118,549	3,162,250	2,687,294	1,856,328	2,582,207	3,031,212	1,702,866	5,451,890	2,676,620	1,843,603	2,394,178	1,884,210	32,391,207
きゅうり	那覇市	1,537	1,072	151	616	558	205	278	196	276				4,889
		482,199	230,100	23,708	102,077	91,589	52,974	41,698	44,712	72,889				1,141,946
	名護市	10,080	14,597	19,009	16,977	10,870	965	4,095	3,860	2,968	773	1,393	10,484	96,071
		4,428,452	4,434,319	5,299,615	3,379,051	2,487,586	142,603	1,430,832	1,942,758	1,310,580	544,439	473,764	5,827,054	31,701,053
	うるま市					74		1,432						1,506
						11,264		217,079						228,343
	沖縄市								90					90
									34,560					34,560
	糸満市	41,715	37,910	40,045	34,697	45,097	19,382	26,391	12,777	18,059	10,635	23,927	49,621	360,256
		16,355,692	10,377,731	9,858,456	6,182,957	9,260,980	4,016,013	10,601,896	5,917,511	6,701,439	6,264,237	7,793,766	24,481,968	117,812,646

上段:数量(kg)、下段:金額(円)

品目	産地	1月	2月	3月	4月	5月	6月	7月	8月	9月	10月	11月	12月	総計
	八重山郡			40	340									380
				10,368	8,424									18,792
かぼちゃ 合計数量		63,093	105,212	121,334	116,403	103,429	16,096	3,752	877	935	1,042	88	15,647	547,908
かぼちゃ 合計金額		13,213,858	25,098,416	33,230,513	31,463,479	20,272,124	1,787,957	179,978	52,861	89,785	96,779	14,450	2,134,404	127,634,604
なす	那覇市	9,979	8,518	18,438	19,316	15,255	9,368	3,405	2,781	714	392	4,605	10,175	102,946
		3,792,799	2,924,221	4,203,370	3,134,270	3,373,302	2,034,255	1,106,083	870,384	247,990	196,366	1,770,878	3,962,747	27,616,665
	名護市	1,375	583	1,448	2,525	604	25	529	60	605	300	40	265	8,359
		608,472	241,693	395,269	450,252	141,912	7,020	187,164	20,844	296,676	219,564	20,304	88,614	2,677,784
	うるま市	1,700	1,620	4,282	1,140	4,260	460		250				250	13,962
		593,136	541,512	876,258	118,530	1,015,092	70,956		48,060				91,260	3,354,804
	沖縄市												65	65
													18,252	18,252
	糸満市	13,052	17,418	29,943	32,387	35,481	20,718	5,766	8,957	4,547	596	2,200	7,655	178,720
		4,577,874	6,025,488	6,443,625	5,247,235	7,290,235	3,742,441	1,403,449	2,296,425	1,435,902	164,095	661,056	2,362,070	41,649,895
	豊見城市	2,412	1,728	4,327	4,995	6,754	4,845	3,227	4,291	4,192	702	1,903	3,279	42,655
		696,200	531,867	857,799	699,187	1,275,854	702,125	787,304	895,463	1,230,443	287,842	642,665	1,010,896	9,617,645
	宮古島市				24									24
					4,406									4,406
	石垣市					500	500							1,000
						70,200	70,200							140,400
	南城市	259	583	598			10	19	548	863	45	164	6	3,095
		88,473	191,117	91,076			1,274	1,879	130,216	219,110	5,616	52,337	1,361	782,459
	国頭郡	1,143	699	3,783	3,186	3,808	2,657	1,099	4,053	8,013	737	2,396	2,038	33,612
		398,499	215,633	720,759	415,216	638,140	392,504	271,717	1,027,264	3,021,948	250,529	806,253	504,177	8,662,639
	島尻郡	8,464	12,341	16,186	9,680	13,899	6,756	2,147	3,650	1,573	755	4,935	8,249	88,635
		2,701,944	3,811,463	3,195,039	1,223,923	2,717,646	1,388,880	551,653	1,065,154	482,327	306,871	1,665,690	2,545,838	21,656,428
	中頭郡	1,289	2,069	4,993	6,049	6,277	574	844	1,575	1,390	92	430	1,355	26,937
		512,126	745,405	1,216,567	1,175,444	1,538,752	109,997	328,040	440,099	570,230	34,538	150,270	473,342	7,294,810
なす 合計数量		39,673	45,559	83,998	79,302	86,838	45,913	17,036	26,165	21,897	3,619	16,673	33,337	500,010
なす 合計金額		13,969,523	15,228,399	17,999,762	12,468,463	18,061,133	8,519,652	4,637,289	6,793,909	7,504,626	1,465,421	5,769,453	11,058,557	123,476,187
トマト	那覇市	5,152	4,780	6,810	5,661	2,936						84	296	25,719
		1,310,040	1,531,170	1,001,138	794,730	398,088						37,476	88,344	5,160,986
	名護市	4,126	4,473	10,404	8,776	13,328	4,160				96	2,888	5,976	54,227
		1,268,632	1,484,417	2,146,122	1,976,076	2,797,524	746,280				76,896	1,551,258	2,126,304	14,173,509
	うるま市	2,200	4,470	10,884	9,012	5,968	694					576	3,374	37,178
		498,582	1,132,164	1,230,498	927,342	554,796	65,556					214,704	1,063,584	5,687,226
	宜野湾市	76		604	768	1,300								2,748
		11,448		96,714	145,098	278,694								531,954
	浦添市		220	274										494
			68,526	27,540										96,066
	糸満市	837	316	6,080	4,636	1,718	467						676	14,730
		198,039	52,185	810,799	567,747	176,235	37,033						199,530	2,041,568
	豊見城市	62,569	81,779	116,315	73,171	36,920	5,004	25			671	4,529	54,622	435,605
		17,777,910	23,559,518	23,236,849	13,924,333	5,262,989	436,936	2,700			320,436	1,941,621	17,309,965	103,773,257
	南城市	40	106	364	1,430	3,354	216				31	29		5,570
		25,790	69,077	70,254	223,333	498,788	24,408				16,416	15,336		943,402
	国頭郡	2,745	1,791	2,703	2,436	718					95	1,030	2,340	13,858
		1,632,167	1,309,715	1,907,523	1,630,800	367,308					71,820	764,829	1,509,408	9,193,570

上段:数量(kg)、下段:金額(円)

品目	産地	1月	2月	3月	4月	5月	6月	7月	8月	9月	10月	11月	12月	総計
	島尻郡	3,001	8,068	20,616	16,684	11,814	3,038							63,221
		942,923	2,164,341	3,385,169	2,548,553	1,713,249	356,231							11,110,466
	中頭郡	18,626	20,653	45,524	37,098	33,330	6,164	38					8,384	169,817
		4,967,568	6,176,844	6,998,508	5,862,510	4,069,602	605,934	4,104					2,734,236	31,419,306
トマト 合計数量		99,372	126,656	220,578	159,672	111,386	19,743	63			893	9,136	75,668	823,167
トマト 合計金額		28,633,099	37,547,957	40,911,114	28,600,522	16,117,273	2,272,378	6,804			485,568	4,525,224	25,031,371	184,131,310
ミニトマト	那覇市	95	103	308	166	21	30					12	5	740
		40,523	44,054	96,995	49,161	8,073	11,253					9,720	1,620	261,399
	名護市	843	259	585	1,119	1,069	170					33	209	4,287
		596,158	198,040	445,127	675,108	644,026	105,786					31,471	107,811	2,803,527
	うるま市	178	190	78	232	256							137	1,071
		132,192	173,016	33,696	106,758	166,536							107,244	719,442
	沖縄市	92	69	50	375	232	160	44						1,022
		64,584	48,438	35,100	263,250	162,864	110,592	30,888						715,716
	宜野湾市	121												121
		99,954												99,954
	糸満市	809	821	1,632	2,635	2,483	855	431			120	189	466	10,441
		528,768	508,032	659,448	862,283	999,518	308,043	377,703			154,807	171,849	277,781	4,848,232
	豊見城市	9,356	9,002	14,224	12,545	6,979	1,088	365			1,414	3,506	6,031	64,510
		6,206,307	5,951,194	6,042,071	5,457,710	3,346,357	465,513	269,849			1,847,886	3,678,134	4,160,048	37,425,069
	宮古島市	14												14
		7,776												7,776
	南城市	3,165	2,466	3,675	4,507	3,576	1,440	109	43		7	184	719	19,891
		1,694,925	1,320,871	1,786,939	1,843,133	1,487,911	463,984	68,602	26,935		9,828	106,089	316,736	9,125,953
	国頭郡	228	1,086	2,219	2,812	1,806	113					36	1,223	9,523
		167,562	808,979	1,106,357	1,494,789	1,046,066	61,722					27,216	760,487	5,473,178
	島尻郡	54	456	1,086	1,109	500	30							3,313
		34,236	305,435	444,804	466,571	184,073	7,419							1,470,834
	中頭郡	546	414	1,058	759	307	1							85
		346,869	289,414	565,834	343,850	152,280	972							1,762,723
ミニトマト 合計数量		15,487	14,880	24,915	26,259	17,229	3,887	949	43		1,541	3,960	8,953	118,103
ミニトマト 合計金額		9,912,078	9,655,249	11,216,371	11,562,613	8,197,704	1,535,284	747,042	26,935		2,012,521	4,024,479	5,823,527	64,713,803
ピーマン	那覇市	327	232	305	442	222	138	186	136					2,000
		124,940	115,614	90,720	56,484	34,301	15,849	44,399	37,827					524,314
	名護市	69				16	117							202
		26,244				3,953	16,632							46,829
	うるま市	70	40	30										140
		31,212	21,600	9,072										61,884
	沖縄市				3,231	16,727	15,974	3,043						38,975
					363,269	2,284,621	2,349,184	495,245						5,492,319
	糸満市	31,904	36,298	57,332	57,557	43,055	15,655	3,835	1,087	148	463	7,318	23,046	277,698
		12,911,226	18,443,607	17,155,164	7,919,673	6,627,329	2,202,691	1,283,915	324,486	52,272	211,572	2,375,266	7,756,691	77,263,892
	豊見城市					56								56
						15,865								15,865
	宮古島市	200	170	896	2,086	1,260	948							5,560
		58,860	73,440	334,908	432,324	272,160	144,504							1,316,196
	南城市	5,085	4,536	7,443	9,429	6,518	1,939	354		10	269	1,265	4,186	41,034
		2,152,494	2,249,640	2,224,843	1,176,552	998,557	236,515	147,128		3,240	111,456	457,758	1,376,827	11,135,010

上段:数量(kg)、下段:金額(円)

品目	産地	1月	2月	3月	4月	5月	6月	7月	8月	9月	10月	11月	12月	総計
	国頭郡						28		24					52
							6,048		2,592					8,640
	伊是名伊平屋						206						70	276
							30,737						26,460	57,197
	島尻郡	134,809	102,352	160,257	210,393	112,367	26,652	2,856	773	2,639	13,038	59,201	99,979	925,316
		53,299,563	48,490,451	55,805,773	38,826,561	25,814,964	4,994,269	1,067,256	353,484	864,648	7,068,206	21,751,800	33,836,858	292,173,833
	中頭郡	112	189	12										313
		25,985	53,946	2,160										82,091
ピーマン 合計数量		172,576	143,817	226,275	283,138	180,221	61,657	10,274	2,020	2,797	13,770	67,784	127,293	1,291,622
ピーマン 合計金額		68,630,524	69,448,298	75,622,640	48,774,863	36,051,750	9,996,429	3,037,943	718,389	920,160	7,391,234	24,584,824	43,001,016	388,178,070
ししとう	糸満市					5								5
						1,080								1,620
	南城市						1	1	1	5		6	1	15
						950	432	454	994	4,163		3,608	907	11,508
	国頭郡				16									16
					4,482									4,482
	島尻郡	2	15	18								3	3	41
		216	11,858	13,986								2,041	1,404	29,505
ししとう 合計数量		2	15	18	16	5	1	1	1	5		9	9	82
ししとう 合計金額		216	11,858	13,986	4,482	2,030	432	454	994	4,163		5,649	2,851	47,115
スイートコーン	那覇市				3	62								65
					292	3,861								4,153
	名護市				40	30								70
					7,344	2,592								9,936
	糸満市	8,632	16,005	27,301	66,896	28,231	386			24	7	143	3,697	151,322
		1,889,073	5,217,414	7,572,320	20,827,556	7,701,966	69,693			5,292	756	55,296	1,024,854	44,364,220
	豊見城市	205	16	981	255	1,763	25	50						3,295
		43,632	3,348	135,680	55,944	250,917	3,780	3,780						497,081
	南城市	124	15	494	1,832	2,159								4,626
		20,574	5,670	91,152	466,938	429,473							108	1,013,915
	国頭郡						40							40
							6,912							6,912
	伊是名伊平屋				240									240
					11,124									11,124
	島尻郡			25	691	1,070	155							1,941
				1,890	119,772	173,556	11,556							306,774
	中頭郡			60	645	1,621	475							2,801
				1,944	183,168	360,266	79,272							624,650
スイートコーン 合計数量		8,961	16,036	28,861	70,602	34,936	1,081	50		24	7	143	3,699	164,400
スイートコーン 合計金額		1,953,279	5,226,432	7,802,986	21,672,138	8,922,631	171,213	3,780		5,292	756	55,296	1,024,962	46,838,765
オクラ	那覇市			2		77	240	380	721	430	24	240	84	2,198
				1,209		8,748	135,731	391,484	426,790	249,787	33,469	147,884	74,455	1,469,557
	名護市				135	349	678	1,668	843	215	29	452	112	4,481
					94,500	274,997	305,487	1,653,813	353,015	57,704	21,373	253,045	95,298	3,109,232
	うるま市				26	214	527	1,089	1,284	1,016	219	542	163	5,080
					33,545	174,182	298,461	971,959	674,770	435,542	224,530	413,521	179,610	3,406,120
	沖縄市			5	844	777	289	439	134	212	73	358	138	3,269
				5,346	999,886	604,081	173,566	391,877	55,415	88,004	77,998	327,456	170,770	2,894,399

上段:数量(kg)、下段:金額(円)

品目	産地	1月	2月	3月	4月	5月	6月	7月	8月	9月	10月	11月	12月	総計
	宜野湾市					45	101	116	245	249	67	196	32	1,051
						35,823	50,690	80,502	110,041	87,006	71,965	116,204	35,230	587,461
	糸満市	1,708	860	2,313	3,019	4,334	5,755	3,121	4,359	3,122	446	788	2,102	31,927
		3,228,285	2,143,993	3,353,774	3,797,764	3,731,876	2,617,063	1,809,987	1,376,463	978,203	489,555	711,293	3,752,724	27,990,980
	豊見城市	3			160	1,438	3,013	3,781	3,849	3,423	301	2,646	468	19,082
		3,370			246,208	1,435,936	1,867,379	3,633,693	1,822,031	1,692,495	319,326	1,772,202	436,548	13,229,188
	宮古島市					2,225	2,970	899	595	109				6,798
						1,506,437	1,580,937	529,609	184,040	38,485				3,839,508
	伊江村					105	70			109				284
						94,537	48,097			36,196				178,830
	南城市	199	143	359	828	11,352	22,342	19,632	30,915	25,838	2,310	12,256	3,104	129,278
		189,422	214,888	299,138	811,468	9,482,956	12,156,595	15,092,563	11,568,076	9,048,562	2,334,597	7,051,164	2,800,596	71,050,025
	国頭郡					1,055	5,536	5,275	3,288	1,357	454	2,147	471	19,583
						735,243	2,559,326	4,005,985	1,022,762	398,468	415,232	1,181,697	470,563	10,789,276
	久米島					6	8			15	81	3		113
						4,465	5,967			19,299	77,933	3,985		111,649
	島尻郡	3	1	6	84	5,475	11,443	15,476	18,720	25,320	1,400	6,035	2,601	86,564
		1,512	1,296	7,398	111,187	4,610,878	6,035,002	12,738,118	7,751,548	8,551,204	1,098,206	3,298,498	2,374,478	46,579,325
	中頭郡					2	10	24	51	73	11			171
						956	6,480	15,552	15,768	15,617	2,916			57,289
	八重山郡											3		3
												8,640		8,640
オクラ 合計数量		1,913	1,004	2,685	5,096	27,454	52,982	51,900	65,004	61,473	5,349	25,744	9,278	309,882
オクラ 合計金額		3,422,589	2,360,177	3,666,865	6,094,558	22,701,115	27,840,781	41,315,142	25,360,719	21,677,273	5,108,466	15,359,537	10,394,257	185,301,479
とうがん	那覇市	10				1,179	4,357	2,889	2,081	2,193	2,099	347		15,155
		2,700				132,126	276,296	144,526	160,585	216,669	157,626	100,278		1,190,806
	名護市					162	3,106	1,663	3,170	1,525	204	30		11,939
						16,924	245,300	165,942	298,074	219,380	207,792	45,598	6,156	1,205,166
	うるま市	60				300	2,110	2,053	1,161	239	118	110		6,151
		2,592				34,020	171,299	145,940	93,885	23,166	8,024	49,680		528,606
	沖繩市					6,693	6,345	5,731	2,430	1,515	770	110		23,594
						805,145	506,196	669,924	337,338	181,764	163,296	19,224		2,682,887
	宜野湾市					57	836	95		374				1,362
						5,832	40,706	3,467		29,970				79,975
	浦添市											16		16
												2,419		2,419
	糸満市	664	1,875	1,915	36	2,418	16,827	23,452	28,298	16,329	13,663	2,032	493	108,002
		152,205	565,682	618,959	4,763	225,159	1,118,079	1,232,700	2,158,407	2,063,417	1,204,044	702,237	64,411	10,110,063
	豊見城市	739		176	2,560	1,451	4,246	4,129	3,805	8,350	3,852	155		29,463
		85,655		50,220	269,050	131,944	293,651	239,372	305,042	942,236	406,351	38,394		2,761,915
	宮古島市	5,310	11,000	17,630	26,910	31,750	14,500					1,330		108,430
		1,997,352	3,524,580	6,431,400	3,641,382	2,761,992	1,542,078					320,652		20,219,436
	伊江村	13,590	11,566		6,020	3,020	6,949	900	850	530	100	6,140	54,629	104,294
		3,426,408	3,723,614		533,034	245,538	585,965	61,776	85,644	68,580	20,520	1,738,800	12,719,614	23,209,493
	南城市	298	126	78	820	1,761	2,117	3,105	5,004	5,057	2,658	56		21,080
		62,640	32,659	25,963	83,790	162,373	117,363	199,173	374,254	473,468	194,303	19,527		1,745,513
	国頭郡	250	790	2,648	4,564	6,514	7,508	3,560	1,953	661	1,124			29,572
		111,672	300,672	979,646	601,841	762,081	682,625	356,162	196,419	55,490	224,694			4,271,302

上段:数量(kg)、下段:金額(円)

品目	産地	1月	2月	3月	4月	5月	6月	7月	8月	9月	10月	11月	12月	総計
	伊是名伊平屋	2,910				2,450	770					1,090	2,210	9,430
		567,540				291,330	100,224					314,604	502,524	1,776,222
	島尻郡	265	4,174	8,152	30,261	26,661	27,557	23,697	19,956	18,967	10,950	555	2,019	173,214
		45,986	1,428,118	2,842,624	3,227,279	1,841,944	1,594,471	1,394,689	1,605,428	2,323,413	1,114,462	120,550	516,434	18,055,398
	中頭郡	1,202	438	207		509	925	2,679	1,113	618	1,356	56		9,103
		167,368	106,477	33,696		30,617	49,021	188,351	86,400	58,116	134,212	16,934		871,192
とうがん 合計数量		25,298	29,969	30,806	71,171	84,925	98,153	73,953	69,821	56,358	38,769	10,745	60,837	650,805
とうがん 合計金額		6,622,118	9,681,802	10,982,508	8,361,139	7,447,025	7,323,274	4,802,022	5,701,476	6,655,669	3,835,324	3,146,602	14,151,434	88,710,393
しろり	名護市						20	10	10					40
							1,782	756	216					2,754
しろり 合計数量							20	10	10					40
しろり 合計金額							1,782	756	216					2,754
モーウイ	那覇市				10	50	2,082	2,079	585	49	15			4,870
					3,024	4,590	169,884	233,637	49,464	2,992	1,134			464,725
	名護市					867	554	44		204	40		10	1,719
						89,462	43,405	10,562		26,287	5,184		3,240	178,140
	うるま市	9				400		408	376		10			1,203
		1,561				29,322		45,042	23,927	1,080				100,932
	沖繩市					20	103							123
						972	4,428							5,400
	宜野湾市					99		35		20				154
						9,612		1,323		648				11,583
	浦添市						93	249	268					610
							8,035	12,856	11,459					32,350
	糸満市				5	3,938	4,154	2,918	2,866	1,100	268	527	35	15,811
					1,242	315,403	245,379	213,944	366,930	138,722	30,154	55,620	5,886	1,373,280
	豊見城市						58	369	327					816
							3,715	42,417	26,309	2,560				75,001
	南城市					26	1,034	1,874	2,539	6,704	140	120		12,437
						751	75,025	183,011	337,181	514,085	8,964	23,436		1,142,453
	国頭郡					9,318	10,530	13,444	8,126	9,127	2,010	492	156	53,203
						674,194	758,075	1,296,939	651,586	932,769	203,386	67,468	20,736	4,605,153
	伊是名伊平屋									50				50
										2,592				2,592
	島尻郡					165	1,141	967	523	47	188	135		3,166
						15,064	53,418	80,766	26,588	3,235	25,132	13,932		218,135
	中頭郡					477	924	532	1,767	117				3,817
						45,338	56,792	43,303	139,450	11,555				296,438
モーウイ 合計数量		9			15	15,360	20,673	22,919	17,377	17,490	2,661	1,274	201	97,979
モーウイ 合計金額		1,561			4,266	1,184,708	1,418,156	2,163,800	1,632,894	1,636,525	273,954	160,456	29,862	8,506,182
ゴーヤー	那覇市	2,155	2,836	4,845	9,601	7,104	2,290	317	1,604	65	65	175	540	31,597
		1,164,726	1,290,222	2,117,988	2,895,328	2,029,536	578,016	121,068	702,540	24,300	47,844	82,296	201,182	11,255,046
	名護市	2,107	2,386	1,982	4,903	7,780	4,269	4,938	5,296	4,270	688	1,713	2,972	43,304
		935,053	1,172,362	639,620	1,206,953	2,028,521	1,041,530	1,998,303	2,419,794	1,818,504	496,260	699,040	1,172,156	15,628,096
	うるま市	190	105	330	820	5,517	25,904	7,256	3,669	375		215	250	44,631
		81,702	46,764	86,022	242,514	1,234,548	6,325,128	2,360,319	1,099,251	138,920		100,980	90,720	11,806,868
	沖繩市					6	969	201	610	110				1,896
						972	255,258	99,954	300,996	52,812				709,992

上段:数量(kg)、下段:金額(円)

品目	産地	1月	2月	3月	4月	5月	6月	7月	8月	9月	10月	11月	12月	総計
	浦添市						8 756	8 108	7 324					23 1,188
	糸満市	10,120	14,029	29,509	38,785	69,862	63,569	24,177	16,018	16,852	8,818	14,602	12,073	318,414
		4,699,867	7,231,366	10,860,313	10,661,361	18,255,765	15,918,908	8,538,286	7,180,477	6,736,426	6,998,627	6,830,752	5,245,874	109,158,022
	豊見城市	8,305	10,260	19,843	14,119	20,624	22,810	20,940	18,373	15,958	6,313	9,033	7,824	174,402
		3,661,183	4,958,939	6,607,576	3,309,581	5,465,211	5,420,621	8,484,894	6,825,049	5,860,890	4,204,256	3,255,638	2,595,919	60,649,757
	宮古島市	16,163	7,940	7,781	4,371	2,387		30			21		6,187	44,880
		6,404,238	3,139,204	2,839,698	1,323,702	633,366		16,848			17,388		2,957,828	17,332,272
	石垣市	30	611										270	911
		15,120	238,356										93,528	347,004
	伊江村	95	20	470	95	2,885	2,250	385	45	320	285	1,110	990	8,950
		43,902	9,720	194,130	22,788	646,650	643,680	127,332	10,908	117,450	180,900	541,620	378,864	2,917,944
	南城市	3,289	5,472	11,239	21,642	70,029	91,895	41,748	40,405	41,514	4,205	4,258	4,507	340,203
		1,431,378	2,623,061	4,238,071	6,218,043	16,728,667	22,801,092	14,978,808	14,665,315	17,225,575	3,110,789	1,963,461	1,767,733	107,751,993
	国頭郡	28,780	42,796	34,007	102,301	107,451	60,303	44,181	38,386	40,917	34,846	67,040	53,705	654,713
		11,836,405	12,490,324	10,724,726	25,211,055	26,934,623	12,890,750	14,990,751	10,562,605	15,327,417	28,411,428	25,149,657	17,219,788	211,749,529
	伊是名伊平屋	590	915	1,100	1,260					230	35	660	575	5,365
		275,724	454,464	290,628	268,164					114,156	22,464	262,656	192,564	1,880,820
	久米島					1,499	7,208	2,486	2,238	1,195			123	14,749
						168,998	1,671,449	982,098	1,006,754	520,020	1,944		34,992	4,386,255
	島尻郡	7,553	8,340	13,861	18,729	45,116	44,428	25,202	15,823	15,596	6,463	7,883	6,504	215,498
		3,315,923	3,922,236	4,144,073	4,466,437	10,465,398	10,581,923	8,471,279	5,712,325	6,416,940	5,589,810	3,246,761	2,322,572	68,655,677
	中頭郡	1,422	2,169	3,975	4,639	6,062	11,303	2,801	1,110	443	110	486	704	35,224
		719,010	1,204,740	1,638,533	1,474,481	1,858,054	3,178,647	954,353	417,377	176,796	70,416	223,333	275,670	12,191,410
	八重山郡												191	191
													56,646	56,646
ゴーヤー 合計数量		80,799	97,879	128,942	221,265	346,322	337,206	174,670	143,584	137,845	61,849	107,175	97,415	1,934,951
ゴーヤー 合計金額		34,584,231	38,781,758	44,381,378	57,300,407	86,450,309	81,307,758	62,124,401	50,903,715	54,530,206	49,152,126	42,356,194	34,606,036	636,478,519
へちま	那覇市	25			1,009	1,854	1,702	871	566	708	221	95	5	7,056
		3,942			268,817	356,130	232,956	146,264	44,766	62,230	92,102	45,576	1,512	1,254,295
	名護市	83	3	16	20	342	150	171	127	805			10	1,727
		13,824	972	2,074	1,512	55,782	30,478	28,728	17,355	66,884			3,024	220,633
	うるま市	30								4				34
		3,456								130				3,586
	宜野湾市							15			37			52
								324			21,989			22,313
	浦添市					635	1,155	1,179	557	340		27		3,893
						175,640	247,482	286,632	76,853	48,859	1,922			837,388
	糸満市	3,384	62	1,010	1,550	14,241	30,704	51,771	43,808	60,591	6,422	5,140	3,613	222,296
		631,604	18,684	295,218	389,685	2,919,581	5,991,836	8,972,780	7,184,474	7,312,328	916,116	1,822,978	989,075	37,444,359
	豊見城市	1,789	1,047	1,991	3,934	8,600	7,529	5,921	4,226	7,003	1,003	1,919	1,231	46,193
		411,773	412,085	648,239	1,019,164	2,028,337	1,462,012	914,360	571,178	810,806	168,761	797,710	358,074	9,602,499
	伊江村											32	11	43
												8,964	2,862	11,826
	南城市	6,804	7,168	15,205	16,354	18,404	8,566	4,883	3,588	3,627	659	2,502	2,328	90,088
		2,919,813	3,496,500	5,749,488	5,150,034	5,113,725	2,072,618	716,279	459,337	340,527	293,586	1,181,477	1,069,331	28,562,715
	国頭郡					153	136	562	148	90	10	208	140	1,447
						13,888	14,040	37,109	13,986	11,178	432	96,487	48,816	235,936

上段:数量(kg)、下段:金額(円)

品目	産地	1月	2月	3月	4月	5月	6月	7月	8月	9月	10月	11月	12月	総計
	島尻郡	2,876	2,432	6,444	8,477	22,660	23,631	26,071	22,874	31,288	5,293	1,342	1,226	154,614
		921,606	1,105,931	2,137,232	2,486,481	5,547,872	4,785,152	4,360,991	3,196,466	3,571,416	447,796	469,783	424,862	29,455,588
	中頭郡	33			75	765	2,187	3,109	1,025	734	54	152	11	8,145
		4,406			24,192	141,199	402,236	606,933	136,761	71,506	10,735	44,928	2,020	1,444,916
へちま 合計数量		15,024	10,712	24,666	31,419	67,654	75,760	94,553	76,919	105,190	13,726	11,390	8,575	535,588
へちま 合計金額		4,910,424	5,034,172	8,832,251	9,339,885	16,352,154	15,238,810	16,070,400	11,701,176	12,295,864	1,953,439	4,467,903	2,899,576	109,096,054
パパイヤ(青物)	那覇市	410	391	330	160	176	82	129	99	173	50	66	46	2,112
		197,326	198,115	192,304	91,001	123,930	54,011	41,424	13,673	21,114	3,456	23,976	29,311	989,641
	名護市	2,773	2,026	3,504	2,322	1,855	3,504	4,426	4,341	4,554	3,888	964	789	34,946
		1,318,129	1,054,727	1,814,541	1,499,580	1,786,547	2,142,558	1,526,581	829,214	605,740	603,543	347,209	286,147	13,814,516
	うるま市	182	202	59	67	53	144	387	768	939	176	151	50	3,178
		105,872	108,475	45,846	37,444	49,291	87,955	156,503	165,456	137,582	20,520	64,908	14,472	994,324
	沖縄市	61	77	5	13			9	4	4		5	6	184
		39,528	40,003	2,700	7,182			2,916	648	280		2,430	1,231	96,918
	浦添市										210			210
											48,762			48,762
	糸満市	377	883	45	470	584	1,044	2,400	4,928	4,402	659	658	547	16,997
		177,789	537,344	24,775	305,046	398,423	647,380	884,903	1,121,225	666,874	72,792	252,358	188,148	5,277,057
	豊見城市	357	96	216	425	620	858	718	1,802	815	493	439	346	7,185
		156,503	43,481	124,686	262,872	479,985	540,972	274,574	434,599	123,652	55,096	252,396	208,656	2,957,472
	宮古島市					63	418	516	58					1,055
						90,137	268,240	187,326	14,904					560,607
	石垣市	70	390	190	340	990	780	770	840	140	140	1,690	992	7,332
		26,460	253,908	128,952	225,072	861,300	521,316	314,496	211,248	18,144	42,336	851,688	441,504	3,896,424
	伊江村	10				18								28
		3,888				9,720								13,608
	南城市	1,062	1,161	814	603	706	940	815	722	593	384	206	125	8,131
		609,196	626,572	500,613	381,716	534,222	718,108	324,739	166,526	85,342	58,828	109,976	31,007	4,146,845
	国頭郡	9,726	6,195	6,898	7,806	6,549	6,110	9,259	11,226	13,094	6,984	2,363	1,242	87,452
		4,527,095	2,754,517	3,394,438	4,334,792	4,842,904	3,097,639	3,414,871	2,451,979	1,780,874	1,021,704	973,821	517,568	33,112,202
	伊是名伊平屋					374	378	2,524	780	1,193	810			6,059
						272,808	80,309	834,430	189,324	131,360	123,012			1,631,243
	大東島	720	350	1,530	1,386	2,930	4,355	5,070	3,930	1,645	4,520	4,760	8,540	39,736
		325,404	221,184	1,012,716	922,212	2,552,796	2,747,974	1,458,432	1,092,528	339,120	1,164,672	2,114,208	3,536,093	17,487,339
	久米島			55	11	26			59	79	67	20		317
				31,131	4,763	12,668			12,722	15,660	10,773	2,808		90,525
	島尻郡	315	345	705	83	250	798	2,496	1,384	940	227		7	7,550
		193,725	195,157	425,223	51,356	155,012	394,298	1,046,883	319,069	139,368	34,992		3,780	2,958,863
	中頭郡	2,222	891	1,246	988	636	2,640	3,972	6,097	6,979	5,023	1,660	2,140	34,494
		1,155,730	499,587	696,384	612,252	361,616	1,491,140	1,381,557	1,336,418	1,015,925	938,617	827,064	879,984	11,196,274
	八重山郡		10	12	32	45	43	107				27	134	410
			3,240	9,720	21,384	30,078	28,458	50,846				10,498	52,704	206,928
パパイヤ(青物) 合計数量		18,285	13,017	15,609	14,706	15,875	22,094	33,598	37,038	35,550	23,631	13,009	14,964	257,376
パパイヤ(青物) 合計金額		8,836,645	6,536,310	8,404,029	8,756,672	12,561,437	12,820,358	11,900,481	8,359,533	5,081,035	4,199,103	5,833,340	6,190,605	99,479,548
その他の果菜類	那覇市					10	10	5						25
						929	1,296	648						2,873
	名護市	200	20	5						3	11		29	268
		92,988	5,184	5,400						3,240	11,880		9,310	128,002

上段:数量(kg)、下段:金額(円)

品目	産地	1月	2月	3月	4月	5月	6月	7月	8月	9月	10月	11月	12月	総計
	豊見城市		4	10										14
			7,776	11,988										19,764
	南城市			4										4
				2,770										2,770
	国頭郡	234	551	415									68	1,268
		242,136	541,296	354,564									64,368	1,202,364
	島尻郡		22	117										139
			28,329	113,886										142,215
さやえんどう 合計数量		234	577	665	8								68	1,552
さやえんどう 合計金額		242,136	577,401	569,187	3,834								64,368	1,456,926
実えんどう	那覇市			18	178									196
				8,424	58,104									66,528
	名護市			1										1
				518										518
	糸満市		21	112	55	16								204
			12,053	50,641	20,953	3,435								87,082
	伊江村	188	72	238									68	566
		76,680	34,992	83,581									34,992	230,245
	南城市			1	7									8
				389	2,808									3,197
	国頭郡			15	14									29
				20,779	19,656									40,435
	島尻郡	4	62	47	1									114
		1,134	44,063	22,637	238									68,072
実えんどう 合計数量		192	155	432	255	16							68	1,118
実えんどう 合計金額		77,814	91,108	186,969	101,759	3,435							34,992	496,077
そらまめ	糸満市			19	11									30
				6,502	5,335									11,837
	南城市			29										29
				1,242										1,242
	島尻郡			150										150
				28,447										28,447
そらまめ 合計数量				198	11									209
そらまめ 合計金額				36,191	5,335									41,526
えだまめ	那覇市					28								28
						7,269								7,269
	糸満市					707	1,063							1,770
						155,649	390,928							546,577
	豊見城市					38								38
						13,392								13,392
	宮古島市				120	6,510	190							6,820
					191,808	9,158,022	59,400							9,409,230
	島尻郡			24	20									44
				2,592	3,240									5,832
えだまめ 合計数量				144	7,303	1,253								8,700
えだまめ 合計金額				194,400	9,337,572	450,328								9,982,300
うりずん	那覇市					1					7	7		15
						259					19,817	9,806		29,882

上段:数量(kg)、下段:金額(円)

品目	産地	1月	2月	3月	4月	5月	6月	7月	8月	9月	10月	11月	12月	総計
	うるま市									1				1
										702				702
	宜野湾市						3	19	41	55	5		16	139
							11,210	30,478	49,335	41,940	7,258		11,265	151,486
	豊見城市									16				16
										8,046				8,046
	南城市	37			21	123	303	305	467	1,356	132	503	655	3,902
		74,379	4,212		84,812	370,453	869,695	722,986	564,816	1,019,649	186,330	424,068	414,106	4,735,506
	島尻郡	9				24	33	112	299	876	208	385	244	2,190
		17,150				46,635	74,467	200,005	349,085	634,683	395,873	338,502	159,691	2,216,091
うりずん 合計数量		46			21	148	339	436	807	2,304	352	895	915	6,263
うりずん 合計金額		91,529	4,212		84,812	417,347	955,372	953,469	963,236	1,705,020	609,278	772,376	585,062	7,141,713
その他の豆科類	那覇市		26		25	57								108
			17,950		19,332	35,359								72,641
	名護市						106	174	34	35				349
							74,903	120,624	23,657	16,200				235,384
	うるま市					10		42						52
						5,562		18,825						24,387
	沖縄市					53		144						197
						33,005		98,388						131,393
	浦添市	6												6
		1,188												1,188
	糸満市	874	876	225	623	201	31						114	2,944
		447,801	525,643	117,504	311,202	64,735	12,906						61,517	1,541,308
	豊見城市	177	318	127	487	294	124	247	376				91	2,241
		67,910	182,239	110,732	238,237	128,672	69,314	145,346	268,602				47,758	1,258,810
	伊江村				13				10	16				39
					5,054				3,240	16,740				25,034
	南城市	14	4		2		15	127	21				37	220
		5,022	6,156		540		4,525	35,262	10,206				8,002	69,713
	国頭郡	6							12	311				329
		5,184							7,841	199,908				212,933
	島尻郡	105	320	172	282	167	319	253	60	38	2		9	1,727
		65,654	163,319	69,347	83,171	49,194	87,248	92,437	24,084	20,584	1,080		3,402	659,520
	中頭郡				10	104	71	127	51	17				380
					5,400	58,666	32,206	60,216	26,190	12,474				195,152
その他の豆科類 合計数量		1,176	1,550	524	1,442	886	852	928	564	417	2		251	8,592
その他の豆科類 合計金額		587,575	900,491	297,583	662,936	375,193	398,315	453,885	363,820	265,906	1,080		120,679	4,427,463
かんしょ	那覇市	440	140	500	180	430				50	390	410	520	3,060
		51,408	24,300	57,564	22,680	45,792				8,100	25,596	21,870	22,140	279,450
	名護市		104	-60	320	410		40					70	884
			8,316	-3,564	129,816	98,496		1,296					9,072	243,432
	うるま市				160	470		700	300	827	400	32		2,889
					78,408	79,812		226,800	97,200	138,618	129,600	993		751,431
	浦添市										300	250		550
											55,296	6,642		61,938
	糸満市	550	861	660	780	1,800	1,231	592	380	1,525	2,580	1,530	1,755	14,244
		112,968	117,742	91,584	76,464	122,569	117,838	75,373	46,224	165,574	223,992	127,332	185,382	1,463,042

上段:数量(kg)、下段:金額(円)

品目	産地	1月	2月	3月	4月	5月	6月	7月	8月	9月	10月	11月	12月	総計
	豊見城市											72		72
												4,277		4,277
	宮古島市				530	740	219							1,489
					165,780	177,552	52,326							395,658
	伊江村	600	122	1,966	2,707	3,630	6,045	9,217	6,317	6,403	4,162	4,487	5,303	50,959
		193,104	36,774	609,822	878,709	1,009,001	2,161,253	2,657,394	1,483,477	1,170,612	584,723	624,602	787,439	12,196,910
	南城市	86	227	261	100	140	608	368	470	179		20	210	2,669
		11,340	46,548	50,976	13,392	13,975	90,850	58,536	58,752	27,410		1,728	27,000	400,507
	国頭郡	2,143	1,551	1,251	2,726	3,492	1,098	1,473	2,575	5,026	5,186	3,891	2,283	32,695
		328,709	372,428	377,374	656,208	659,659	238,896	260,853	526,030	809,546	697,951	330,482	212,300	5,470,436
	久米島	4,180	1,360	380	200			220	280	1,260	3,200	7,075	6,670	24,825
		830,412	281,232	69,768	34,560			35,424	67,392	259,632	648,324	1,382,130	881,766	4,490,640
	島尻郡	40	100	196	720	177	10	646	287	130	328	61	63	2,758
		19,872	29,916	24,030	115,182	11,572	864	100,504	56,916	12,960	37,206	7,128	5,800	421,950
	中頭郡							90	228	100	260	990		1,668
								25,272	79,488	20,304	61,992	220,212		407,268
かんしょ 合計数量		8,039	4,465	5,154	8,423	11,289	9,211	13,346	10,837	15,500	16,806	18,818	16,874	138,762
かんしょ 合計金額		1,547,813	917,256	1,277,554	2,171,199	2,218,428	2,662,027	3,441,452	2,415,479	2,612,756	2,464,680	2,727,396	2,130,899	26,586,939
ばれいしょ	那覇市	220	475	419	282	25								1,421
		35,964	68,688	26,104	23,382	1,458								155,596
	名護市	469	316	273	1,383									2,441
		73,840	55,998	30,672	118,368									278,878
	うるま市	37	454	9,980	9,861	10,391	1,600							32,323
		4,590	71,604	778,896	788,335	942,154	67,932							2,653,511
	沖繩市	40	37											77
		4,493	4,666											9,159
	宜野湾市	220	20	168		1,240								1,648
		35,856	2,592	17,021		119,124								174,593
	浦添市		1,178	295										1,473
			193,169	43,146										236,315
	糸満市	2,869	17,576	26,146	5,981	5,845								58,417
		437,130	2,876,521	3,376,262	498,971	413,818								7,602,702
	豊見城市	64	380	1,076	375	48								1,943
		10,908	61,020	82,155	31,666	1,037								186,786
	南城市	1,358	1,638	1,474	1,649	73								6,192
		212,533	260,334	87,127	145,260	5,519								710,773
	国頭郡	886	3,561	26,425	38,126	3,690	1,440						50	74,178
		157,097	563,112	2,836,566	3,337,589	358,722	78,408						5,292	7,336,786
	伊是名伊平屋			400	634									1,034
				31,536	30,845									62,381
	大東島			2,180	3,100									5,280
				117,720	133,920									251,640
	久米島		2,100	2,890	9,060	9,960	600							24,610
			529,848	359,532	896,886	552,906	34,560							2,373,732
	島尻郡	1,139	4,197	1,836	2,018	240								9,430
		206,528	717,370	124,816	127,191	16,956								1,192,861
	中頭郡	663	1,326	1,097	1,167	710		50						5,013
		117,839	212,641	94,980	125,992	81,756		5,400						638,608

上段:数量(kg)、下段:金額(円)

品目	産地	1月	2月	3月	4月	5月	6月	7月	8月	9月	10月	11月	12月	総計
	糸満市		15	2,394	2,652	565	491	229	30		34			6,410
			13,932	1,151,208	1,149,973	285,714	212,999	94,575	13,591		21,708			2,943,700
	豊見城市			23	128	28								179
				6,761	51,085	13,014								70,860
	伊江村		92	6,991	6,515	228	30							13,856
			92,232	4,031,859	3,306,314	137,117	26,460							7,593,982
	南城市		11	407	555	53								1,026
			4,709	200,846	237,405	31,331								474,291
	国頭郡				133	396	317	179			108			1,133
					82,955	326,592	228,798	129,600			129,600			897,545
	伊是名伊平屋				129									129
					40,954									40,954
	慶良間					105								105
						65,340								65,340
	島尻郡			658	592	189	6		3					1,448
				331,936	264,184	108,453	4,838		1,080					710,491
	中頭郡			295	456	4	5							760
				106,174	199,729	1,728	1,188							308,819
にんにく 合計数量			118	11,155	11,822	1,893	858	408	33		142			26,429
にんにく 合計金額			110,873	6,010,278	5,597,834	1,115,780	478,171	224,175	14,671		151,308			13,703,090
らっきょう	那覇市		16	47	11									74
			7,582	15,865	2,916									26,363
	名護市	335	123	132	616	991	129	165	47		30	80	94	2,742
		513,994	107,778	65,826	216,785	319,075	51,051	115,133	19,958		42,660	152,820	97,827	1,702,907
	うるま市	389	352	769	60	159	42	32					482	2,285
		510,527	239,673	309,263	11,869	33,939	10,832	15,444					607,198	1,738,745
	宜野湾市		30	91	108	20								249
			10,530	48,125	58,493	7,344								124,492
	浦添市	8			67	40								115
		5,346			22,302	11,340								38,988
	糸満市	615	471	790	946	725	625	1,388	502	1,758	951	208	387	9,366
		929,005	379,317	354,380	365,077	179,835	313,162	1,166,999	421,654	3,938,328	2,433,494	599,022	454,421	11,534,694
	豊見城市	20	23		15	27		26					43	154
		11,923	17,442		3,402	5,184		14,688					86,184	138,823
	宮古島市												10	10
													7,560	7,560
	伊江村	9,085	20,836	37,000	30,932	41,244	33,640	30,990	10,293	3,001	1,481	1,104	4,483	224,089
		16,442,035	22,244,999	22,419,363	18,307,384	18,555,273	24,160,592	47,030,128	11,821,545	6,487,506	4,752,886	4,704,771	10,281,503	207,207,985
	南城市	88	30	115	262	185	3	63	13		5	7	34	805
		77,048	19,224	49,751	113,044	44,776	1,717	30,434	4,212		10,800	24,192	35,888	411,086
	国頭郡	238	162	987	1,320	1,305	159	384	15	80	26	178	836	5,690
		340,103	149,180	418,078	577,541	414,678	53,287	459,216	11,340	168,966	35,532	608,904	1,470,604	4,707,429
	伊是名伊平屋			468	357	27	364	65						1,281
				236,477	218,884	9,742	173,189	91,800						730,092
	久米島	2,314	1,545	856	390	124	7	110		60	20	200	747	6,373
		2,636,334	1,348,261	441,202	177,665	32,847	2,689	77,544		95,040	41,040	570,672	1,554,098	6,977,392
	島尻郡	153	616	339	166	197	114	15	15	19	22	4	40	1,700
		244,091	531,597	158,416	65,690	68,958	74,736	9,450	3,240	13,986	37,033	6,178	64,908	1,278,283

上段:数量(kg)、下段:金額(円)

品目	産地	1月	2月	3月	4月	5月	6月	7月	8月	9月	10月	11月	12月	総計
	中頭郡	139	363	324	192	349	398	153	30				15	1,963
		221,292	339,379	186,980	114,281	168,047	241,553	127,872	14,040				15,552	1,428,996
らっきょう 合計数量		13,384	24,567	41,918	35,442	45,393	35,481	33,391	10,915	4,918	2,535	1,781	7,171	256,896
らっきょう 合計金額		21,931,698	25,394,962	24,703,726	20,255,333	19,851,038	25,082,808	49,138,708	12,295,989	10,703,826	7,353,445	6,666,559	14,675,743	238,053,835
その他の土物類	那覇市											15		15
												4,363		4,363
	名護市			2									1	3
				486									864	1,350
	沖繩市		34											34
			8,899											8,899
	糸満市											8		8
												2,938		2,938
	南城市											7		7
												756		756
	国頭郡	8	145	116						60		15		344
		1,890	22,983	23,090						7,452		2,592		58,007
	島尻郡	183					11	26	28	56	25		109	438
		31,530					1,426	702	907	4,612	4,050		51,170	94,397
	中頭郡	30								11	10	27		78
		3,780								1,782	7,560	4,925		18,047
その他の土物類 合計数量		221	179	118			11	26	28	127	50	58	109	927
その他の土物類 合計金額		37,200	31,882	23,576			1,426	702	907	13,846	15,973	12,075	51,170	188,757
しょうが	那覇市	60												60
		12,960												12,960
	名護市	273	100	356	1,311					249	452	505	642	3,888
		117,466	38,826	216,378	440,499					119,621	216,589	253,898	350,379	1,753,656
	宜野湾市		35											35
			11,340											11,340
	糸満市	7												7
		1,512												1,512
	南城市	3		9						13			12	37
		486		1,458						6,588			4,277	12,809
	国頭郡	4,957	3,119	3,149	2,859	2,617	955	507	2,040	1,593	2,361	2,752	5,341	32,250
		1,707,024	1,563,720	1,695,783	1,249,485	1,064,684	628,841	313,027	1,231,945	828,758	1,331,824	1,373,567	3,365,703	16,354,361
	島尻郡				4									4
					1,011									1,011
	中頭郡	40	10	10							299	266	20	645
		7,128	4,860	1,404							111,748	72,317	10,800	208,257
しょうが 合計数量		5,340	3,264	3,524	4,174	2,617	955	507	2,040	1,855	3,112	3,523	6,015	36,926
しょうが 合計金額		1,846,576	1,618,746	1,915,023	1,690,995	1,064,684	628,841	313,027	1,231,945	954,967	1,660,161	1,699,782	3,731,159	18,355,906
め類	島尻郡	247	184	221	157	185	185	194	115	182	210	170	168	2,218
		355,411	265,252	321,779	230,343	271,728	271,729	284,948	168,911	267,322	308,448	249,696	246,758	3,242,325
め類 合計数量		247	184	221	157	185	185	194	115	182	210	170	168	2,218
め類 合計金額		355,411	265,252	321,779	230,343	271,728	271,729	284,948	168,911	267,322	308,448	249,696	246,758	3,242,325
かいわれ	島尻郡	6,678	6,218	6,988	6,335	6,958	7,010	7,527	7,997	7,221	8,494	7,139	7,002	85,567
		3,661,896	3,381,550	3,780,874	3,457,554	3,792,183	3,812,653	4,098,055	4,336,178	3,873,748	4,602,954	3,836,650	3,788,954	46,423,249
かいわれ 合計数量		6,678	6,218	6,988	6,335	6,958	7,010	7,527	7,997	7,221	8,494	7,139	7,002	85,567
かいわれ 合計金額		3,661,896	3,381,550	3,780,874	3,457,554	3,792,183	3,812,653	4,098,055	4,336,178	3,873,748	4,602,954	3,836,650	3,788,954	46,423,249

上段:数量(kg)、下段:金額(円)

品目	産地	1月	2月	3月	4月	5月	6月	7月	8月	9月	10月	11月	12月	総計
とうがらし	那覇市	74	52	43	9	144	125				1	36	74	558
		32,724	77,220	105,192	39,528	285,336	193,687				3,705	65,880	99,576	902,848
	名護市	21	1				13	38	29	27	25	27	2	183
		92,232	4,860				60,912	71,280	93,496	94,370	100,975	131,922	11,286	661,333
	うるま市	25	8	3		24	112	113	62	37	31	24	21	460
		99,252	43,135	14,688		119,512	427,962	323,433	314,788	142,564	139,352	128,077	125,528	1,878,291
	宜野湾市	2					5	8						15
		4,590					10,044	8,035						22,669
	浦添市		14								8			22
			90,720								38,880			
	糸満市	282	166	189	428	603	406	613	280	272	208	122	105	3,674
		333,114	196,496	224,770	500,538	639,857	506,791	620,741	360,591	676,524	424,808	244,869	164,765	4,893,864
	豊見城市	100	21			1	1		1					124
		61,560	10,584			1,944	1,296		4,536					79,920
	宮古島市	12	2	3		12	109	95	38	11	3	3	4	292
		64,066	14,904	17,852		63,882	451,802	337,317	178,903	30,078	10,832	16,092	25,229	1,210,957
	伊江村						6	2						8
							10,573	972						11,545
	南城市	16	19	9		20	52	29	17	32	36	35	73	338
		78,792	100,656	42,984		82,836	117,561	56,279	44,130	115,052	153,922	162,778	388,314	1,343,304
	国頭郡	5	7				12	9	8	7		1		49
		20,304	35,910				23,976	15,325	21,357	28,145		950		145,967
	島尻郡	130	57	254	213	96	63	48	80	112	44			1,097
		49,140	23,274	106,272	80,514	36,764	19,580	12,334	17,280	24,192	10,476			379,826
	中頭郡					2	10						1	13
						1,901	18,554						3,456	23,911
	八重山郡						2	12	12	21	17	4	8	76
							594	21,060	28,199	44,734	34,463	11,049	18,403	158,502
とうがらし 合計数量		667	347	501	650	902	916	967	527	527	365	252	288	6,909
とうがらし 合計金額		835,774	597,759	511,758	620,580	1,232,032	1,843,332	1,466,776	1,063,280	1,194,539	878,533	761,617	836,557	11,842,537
その他香辛つま物	那覇市	15	154	188	179	161	17	16	14	8	8	24	203	987
		76,591	253,270	323,562	291,746	251,823	51,815	39,396	40,680	33,044	20,216	50,479	283,043	1,715,665
	名護市	15	8	23	61	19	50	53	77	142	10	60	9	527
		13,900	8,975	35,640	25,002	48,082	89,640	101,045	131,479	288,765	29,295	156,330	22,950	951,103
	うるま市	37	12	44	23	3	1	5	6	7				138
		66,647	80,320	83,139	23,539	36,763	29,592	34,992	34,992	36,936			5,832	432,752
	宜野湾市							6	16					22
								3,197	5,497					8,694
	糸満市	160	302	479	447	466	232	139	88	71	88	250	153	2,875
		384,244	764,914	948,151	819,279	719,053	251,910	266,317	193,903	163,383	178,427	372,238	586,298	5,648,117
	豊見城市	488	529	636	247	190	10				73	286	436	2,895
		619,586	585,662	418,928	180,675	299,933	3,013				156,546	459,119	492,747	3,216,209
	宮古島市	180	11	2										193
		171,374	3,564	4,320										179,258
	南城市	259	58			98	205	47	176	41		94	102	1,080
		486,076	140,033	24,309	18,533	81,777	130,356	30,543	119,070	17,766	108	68,537	99,522	1,216,630
	国頭郡									4		32	137	173
										605		59,832	249,912	310,349

上段:数量(kg)、下段:金額(円)

品目	産地	1月	2月	3月	4月	5月	6月	7月	8月	9月	10月	11月	12月	総計
	島尻郡	120	102	135	200	135	117	111	150	49	106	143	73	1,441
		214,898	199,152	211,572	311,364	251,856	183,708	175,284	181,440	91,908	185,868	253,800	121,608	2,382,458
	中頭郡	312	239	163	106	24	33	27	51	134	66	267	314	1,736
		1,145,311	953,415	784,252	624,273	595,037	741,679	674,028	990,382	1,235,002	542,549	955,864	1,119,729	10,361,521
その他香辛つま物 合計数量		1,586	1,415	1,670	1,263	1,096	665	404	578	456	351	1,156	1,427	12,067
その他香辛つま物 合計金額		3,178,627	2,989,305	2,833,873	2,294,411	2,284,324	1,481,713	1,324,802	1,697,443	1,867,409	1,113,009	2,376,199	2,981,641	26,422,756
しいたけ	名護市	565	302	229	202	228	208	169	42	199	267	296	241	2,948
		807,030	427,005	328,725	285,255	323,460	296,325	240,030	60,075	276,210	372,465	415,232	339,525	4,171,337
	国頭郡			979										979
				439,992										439,992
しいたけ 合計数量		565	302	1,208	202	228	208	169	42	199	267	296	241	3,927
しいたけ 合計金額		807,030	427,005	768,717	285,255	323,460	296,325	240,030	60,075	276,210	372,465	415,232	339,525	4,611,329
えのき	国頭郡			373	237			290						900
				140,130	83,187			103,427						326,744
えのき 合計数量				373	237			290						900
えのき 合計金額				140,130	83,187			103,427						326,744
しめじ	国頭郡	848	886	1,287	792	918	901	719	729	760	479	751	960	10,030
		730,425	760,838	989,324	550,962	601,279	583,848	465,912	487,274	582,876	408,737	710,262	868,709	7,740,446
しめじ 合計数量		848	886	1,287	792	918	901	719	729	760	479	751	960	10,030
しめじ 合計金額		730,425	760,838	989,324	550,962	601,279	583,848	465,912	487,274	582,876	408,737	710,262	868,709	7,740,446
あわびたけ	宮古島市		6	30	44	88	60	16			12	28	32	316
			12,960	58,104	63,720	106,704	68,472	30,672			17,280	24,192	49,896	432,000
	国頭郡							5						5
								8,100						8,100
	島尻郡	4	12	32	28	20								96
		9,288	21,600	57,240	43,848	21,168								153,144
あわびたけ 合計数量		4	18	62	72	108	60	21			12	28	32	417
あわびたけ 合計金額		9,288	34,560	115,344	107,568	127,872	68,472	38,772			17,280	24,192	49,896	593,244
きくらげ	名護市					22	72	58	60	77	178	225	30	722
						19,008	62,208	50,112	51,840	66,528	153,792	194,400	25,920	623,808
きくらげ 合計数量						22	72	58	60	77	178	225	30	722
きくらげ 合計金額						19,008	62,208	50,112	51,840	66,528	153,792	194,400	25,920	623,808
その他きのこ類	国頭郡	340	387	493	438	512	450	458	435	324	369	400	389	4,995
		299,322	345,978	436,266	391,230	439,344	382,968	389,016	369,360	274,752	312,293	367,605	365,445	4,373,579
その他きのこ類 合計数量		340	387	493	438	512	450	458	435	324	369	400	389	4,995
その他きのこ類 合計金額		299,322	345,978	436,266	391,230	439,344	382,968	389,016	369,360	274,752	312,293	367,605	365,445	4,373,579
山菜類	糸満市							1						1
								2,700						2,700
	宮古島市	102	109	242	387	274	161	74	130	83	97	115	108	1,882
		201,852	213,300	319,032	258,660	248,724	200,232	141,156	156,600	147,960	182,088	219,240	199,800	2,488,644
山菜類 合計数量		102	109	242	387	274	161	75	130	83	97	115	108	1,883
山菜類 合計金額		201,852	213,300	319,032	258,660	248,724	200,232	143,856	156,600	147,960	182,088	219,240	199,800	2,491,344
モロヘイヤ	那覇市						7	5	18	10				40
							1,901	1,728	3,834	2,311				9,774
	名護市						24							24
							11,070							11,070
	浦添市								9					9
									810					810

Ⅱ-20 県内果実の品目別品名別取扱数量及び金額(月別)

上段:数量(kg)、中段:金額(円)、下段:単価(円/kg)

品目	品名	1月	2月	3月	4月	5月	6月	7月	8月	9月	10月	11月	12月	総計
みかん	極早生温州みかん								33,105	29,740	500			63,345
									12,099,100	8,787,906	144,720			21,031,726
									365	295	289			332
	早生温州みかん								1,220	19,213	245			20,678
									424,872	5,547,043	23,652			5,995,567
									348	289	97			290
天草みかん	天草みかん	170									30	15	27,763	27,978
		41,364									2,808	4,860	12,668,940	12,717,972
		243									94	324	456	455
オレンジ	ネーブルオレンジ		46											46
			7,452											7,452
			162											162
グレープフルーツ	グレープホワイト		27											27
			4,374											4,374
			162											162
レモン	レモン	54	122	198	64	132	290	265	388	274	126	200	228	2,341
		22,734	63,504	81,918	43,470	77,760	168,156	131,706	170,586	172,530	61,781	89,802	75,600	1,159,547
		421	521	414	679	589	580	497	440	630	490	449	332	495
ライム	ライム	3									8			11
		972									4,050			5,022
		324									506			457
シークァーサー	クガニー	1,478	164	20									1,525	3,187
		337,662	77,760	6,480									600,723	1,022,625
		228	474	324									394	321
	シークァーサー	13,855	3,746	1,650	83	6	62	3,319	8,715	12,252	6,368	54,424	4,330	108,810
		3,625,857	1,245,051	680,400	19,818	3,780	60,393	1,382,667	2,471,769	3,086,284	2,123,820	7,342,089	1,594,350	23,636,278
		262	332	412	239	630	974	417	284	252	334	135	368	217
カープチャー	カープチャー						32	160	76	2,840	17,080	560	170	20,918
							13,824	30,240	7,884	748,429	2,777,198	96,379	24,624	3,698,578
							432	189	104	264	163	172	145	177
オートー	オートー							168		229	255	410	383	1,445
								47,844		52,272	55,458	114,804	104,037	374,415
								285		228	217	280	272	259
きんかん	金柑	10	5									4		19
		3,240	1,080									1,231		5,551
		324	216									308		292
たんかん	タンカン	81,376	130,335	19,447									20,300	251,458
		31,801,594	48,672,355	5,508,755									9,465,174	95,447,878
		391	373	283									466	380
マーコット	マーコット	550	1,544	106										2,200
		255,420	804,708	34,776										1,094,904
		464	521	328										498
その他柑橘類	その他柑橘類	13,620	2,086	640				45	10	69	1,897	2,399	6,719	27,485
		3,462,966	1,120,176	378,000				7,290	7,560	11,340	454,075	873,990	3,806,406	10,121,803
		254	537	591				162	756	164	239	364	567	368

上段:数量(kg)、中段:金額(円)、下段:単価(円/kg)

品目	品名	1月	2月	3月	4月	5月	6月	7月	8月	9月	10月	11月	12月	総計
	バンベイク									16				16
										10,098				10,098
										631				631
	ポンカン	298										130	140	568
		66,528										40,176	38,232	144,936
		223										309	273	255
	小みかん											6		6
												1,620		1,620
												270		270
びわ	びわ			391	725									1,116
				448,439	797,010									1,245,449
				1,147	1,099									1,116
もも	その他桃						50							50
							10,692							10,692
							214							214
やまもも	山桃					75	1							76
						58,200	864							59,064
						776	864							777
プラム	スモモ					72	2,946	9						3,027
						81,756	1,824,229	5,357						1,911,342
						1,136	619	595						631
いちじく	イチジク							12						12
								15,941						15,941
								1,328						1,328
いちご	その他いちご	251	213	310	97								647	1,518
		415,109	343,980	496,206	177,120								1,450,148	2,882,563
		1,654	1,615	1,601	1,826								2,241	1,899
メロン	アールスメロン	272		364			556	654	80					1,926
		146,448		228,960			245,970	326,052	42,444					989,874
		538		629			442	499	531					514
	その他ネットメロン	1,816	1,137	448	1,832	4,683	1,888							11,804
		988,524	907,308	265,788	1,141,344	2,086,614	791,640							6,181,218
		544	798	593	623	446	419							524
	その他メロン	80					351							431
		69,120					55,512							124,632
		864					158							289
	マクワウリ							129						129
								16,416						16,416
								127						127
すいか	すいか	4,138	4,755	13,189	26,288	112,314	75,078	17,423	122,038	28,661	4,009	9,247	8,288	425,428
		1,207,030	1,389,722	2,785,806	6,635,196	25,746,552	12,049,225	3,256,956	21,849,912	5,228,928	1,172,880	2,578,608	2,274,804	86,175,619
		292	292	211	252	229	160	187	179	182	293	279	274	203
バナナ	バナナ	573	141	92	475	784	1,287	3,023	2,433	1,401	601	307	136	11,253
		144,099	33,986	20,115	121,499	209,531	269,943	508,279	447,676	288,844	106,490	69,671	29,528	2,249,661
		251	241	219	256	267	210	168	184	206	177	227	217	200
	モンキーバナナ	13					7		10	13	8		7	58
		5,702					2,268		3,780	1,404	1,037		4,882	19,073
		439					324		378	108	130		697	329

上段:数量(kg)、中段:金額(円)、下段:単価(円/kg)

品目	品名	1月	2月	3月	4月	5月	6月	7月	8月	9月	10月	11月	12月	総計
	島バナナ	109	44	143	402	861	2,651	3,571	3,211	2,264	1,016	45	13	14,330
		91,724	40,122	137,640	372,651	631,017	1,151,396	1,571,654	2,359,112	1,462,495	564,673	33,507	13,716	8,429,707
		842	912	963	927	733	434	440	735	646	556	745	1,055	588
パインアツプル	スナックパイン	1,791	9,711	28,140	31,836	73,865	94,807	74,880	11,145	11,734	13,976	9,396	5,653	366,934
		1,782,864	4,176,252	10,403,856	15,392,819	23,865,885	20,557,973	15,144,159	4,406,562	4,461,210	4,607,604	4,926,528	3,356,154	113,081,866
		995	430	370	484	323	217	202	395	380	330	524	594	308
パインアツプル		694	5,932	15,975	10,154	20,388	32,272	60,958	53,104	5,357	10,829	5,927	3,550	225,140
		428,976	2,055,132	4,556,088	5,435,554	7,889,316	15,687,659	18,482,310	16,498,934	2,221,020	3,165,372	2,279,772	1,935,252	80,635,385
		618	346	285	535	387	486	303	311	415	292	385	545	358
ハウスパイン						253	1,619	14,114	3,544	530				20,060
						78,840	281,340	2,809,620	713,686	147,420				4,030,906
						312	174	199	201	278				201
パパイヤ	パパイヤ	2,570	1,408	1,662	1,396	1,770	1,522	1,043	1,280	3,857	3,827	5,943	4,772	31,050
		1,977,156	1,115,208	1,547,640	1,665,997	2,194,020	1,571,638	933,336	1,029,348	2,146,122	2,067,179	3,174,530	2,995,715	22,417,889
		769	792	931	1,193	1,240	1,033	895	804	556	540	534	628	722
マンゴー	キーツマンゴー		3	1				1,520	28,749	13,653	1,490			45,416
			1,620	2,160				2,097,576	25,271,028	17,329,356	3,814,992			48,516,732
			540	2,160				1,380	879	1,269	2,560			1,068
ミニマンゴー						470	8,474	24,071	8,355	300	32			41,702
						1,999,026	13,533,502	27,124,146	7,761,528	343,278	60,426			50,821,906
						4,253	1,597	1,127	929	1,144	1,888			1,219
島マンゴー						856	34,266	147,273	92,604	975				275,974
						3,008,772	68,074,938	247,489,290	87,797,250	1,296,324				407,666,574
						3,515	1,987	1,680	948	1,330				1,477
レイシ	レイシ					66	3,082	24						3,172
						121,360	4,071,786	87,588						4,280,734
						1,839	1,321	3,650						1,350
ゴレイシ	ゴレイシ	2,925	2,581	2,828	1,236	146		14	1,447	2,327	983	761	581	15,829
		1,402,853	1,387,467	2,211,859	2,009,765	459,648		34,128	1,308,657	1,476,586	985,175	1,260,350	1,314,144	13,850,632
		480	538	782	1,626	3,148		2,438	904	635	1,002	1,656	2,262	875
グアバ	グアバ	15	24	136	576	148		14	169	2,482	4,467	79	20	8,141
		13,500	20,412	78,193	405,432	130,496	15,768	164,214	896,995	1,402,002	82,188	30,780	15,984	3,255,964
		900	851	575	704	882	1,126	972	361	314	1,040	1,539	1,453	400
アボガド	アボガド								11	40				51
									11,988	30,240				42,228
									1,090	756				828
レンブ	レンブ					3	166	78		122	24			393
						5,076	182,974	72,360	68,181	14,364				342,955
						1,692	1,102	928	559	599				873
カニステル	カニステル	137	173	296	374	361	224	89						1,654
		76,626	115,835	222,189	225,769	249,793	131,436	41,904						1,063,552
		559	670	751	604	692	587	471						643
果実ジュース類	ヒラミジュース	6			6			6		6	6		6	36
		12,960			12,960			12,960		11,340	11,340		11,340	72,900
		2,160			2,160			2,160		1,890	1,890		1,890	2,025
その他の果実	その他果実	23	262	168	152	162	89	51	12	8				927
		20,115	221,562	152,442	113,108	55,928	76,032	30,348	19,116	2,160				690,811
		875	846	907	744	345	854	595	1,593	270				745

Ⅱ-21 県内果実の産地別取扱数量及び金額(月別)

上段:数量(kg)、中段:金額(円)、下段:単価(円/kg)

産地	1月	2月	3月	4月	5月	6月	7月	8月	9月	10月	11月	12月	総計
那覇市	258	447	289	264	238	1,932	1,741	544	970	570	60	93	7,406
	233,318	520,474	489,915	347,220	237,573	2,641,268	2,524,305	476,237	500,029	165,466	85,050	161,352	8,382,207
名護市	12,353	14,793	6,616	3,556	18,396	22,897	59,369	36,427	12,993	3,369	2,506	4,679	197,954
	4,285,840	5,756,594	1,852,782	1,558,558	5,325,394	5,572,184	18,877,773	16,628,561	4,732,841	1,114,992	881,453	2,245,493	68,832,465
うるま市	47	70	358	594	209	1,057	8,906	9,203	3,034	484	676	7,926	32,564
	39,852	111,569	456,138	660,067	112,833	634,494	12,560,551	5,606,772	1,375,877	224,586	388,692	3,878,820	26,050,251
沖縄市	270	270	196	479		198	1,024	457			2		2,896
	91,692	45,900	241,005	503,292		323,460	1,095,228	361,368			346		2,662,291
宜野湾市						21	266	18	94	6	78	51	534
						6,264	170,251	4,514	127,278	5,184	14,850	11,016	339,357
浦添市	11	77		2	75	110	471	297	106	57			1,206
	11,340	133,110		2,700	69,660	51,354	526,889	231,471	85,617	13,446			1,125,587
糸満市	488	807	1,742	3,789	5,687	16,698	24,462	8,520	4,287	2,026	947	545	69,998
	812,646	1,261,197	2,307,657	4,016,926	4,881,881	21,011,193	39,502,079	7,935,116	5,220,451	2,183,149	340,313	526,565	89,999,173
豊見城市	254	453	313	1,082	1,030	13,608	29,182	19,168	7,489	1,251	579	74	74,483
	91,498	256,003	299,528	1,012,905	982,184	25,113,823	40,157,041	16,101,060	5,029,869	437,410	264,120	19,408	89,764,849
南城市	724	975	2,226	1,398	1,567	4,164	6,550	4,742	2,640	966	356	197	26,505
	416,058	1,235,459	2,831,047	1,739,388	1,511,351	3,264,033	4,566,192	2,625,432	1,114,934	505,312	248,595	291,622	20,349,423
宮古島市	2,170	1,138	449	1,862	4,749	3,989	17,402	7,162	24		4	28	38,977
	1,212,732	911,088	269,028	1,180,116	2,223,450	8,129,970	43,047,072	7,445,682	77,760		20,088	138,348	64,655,334
石垣市	2,454	2,319	6,949	16,685	43,610	45,905	2,520	1,896	2,249	2,520	4,020	3,713	134,840
	1,886,220	1,310,796	3,335,472	8,478,610	15,916,617	8,298,866	1,741,203	1,573,020	1,442,367	1,668,060	2,498,580	2,547,828	50,697,639
伊江村			364			112	676	12	15				1,179
			228,960			58,968	338,796	9,504	10,368				646,596
国頭郡	104,092	128,787	31,083	28,392	120,144	104,158	125,002	243,761	91,615	33,432	66,181	59,379	1,136,026
	39,995,251	50,320,224	11,277,036	9,696,240	30,400,866	38,812,059	105,285,270	104,348,645	31,363,178	10,108,454	11,843,312	28,416,658	471,867,193
伊是名伊平屋							60	1,276	304				1,640
							11,340	308,016	81,000				400,356
大東島								2,200	180	880	300		3,560
								700,056	58,860	219,564	71,496		1,049,976
久米島		120				13	717		244	327	220	300	1,941
		46,116				9,396	215,514		80,595	82,782	83,916	107,244	625,563
島尻郡	2,812	2,876	2,931	1,685	2,389	14,831	35,837	20,063	6,016	2,176	1,133	1,009	93,758
	2,064,834	2,203,137	2,987,785	2,654,497	5,128,287	20,520,800	47,606,297	16,397,931	3,816,680	2,085,977	1,730,042	2,056,342	109,252,609
中頭郡	736	296	441	1,086	1,504	3,540	6,504	7,990	6,883	1,873	971	908	32,732
	233,372	148,457	435,860	886,643	1,053,135	2,402,207	4,155,896	3,324,007	1,864,512	487,583	343,186	314,739	15,649,597
宮古郡								74					74
								59,940					59,940
八重山郡	2,358	14,436	38,517	23,474	27,287	44,012	47,842	15,177	7,218	15,210	13,285	8,460	257,276
	2,141,316	5,880,492	13,084,524	12,878,655	9,986,458	13,854,813	8,130,132	5,405,044	3,108,996	5,142,744	6,563,246	5,002,344	91,178,764

Ⅱ-22 県内果実の品目別産地別取扱数量及び金額(月別)

上段:数量(kg)、下段:金額(円)

品目	産地	1月	2月	3月	4月	5月	6月	7月	8月	9月	10月	11月	12月	総計
みかん	那覇市									680				680
										264,060				264,060
	名護市								1,975	6,090	245			8,310
									727,812	1,932,552	23,652			2,684,016
	うるま市								3,600	1,000				4,600
									1,502,550	286,848				1,789,398
国頭郡									28,750	40,685	500			69,935
									10,293,610	11,762,928	144,720			22,201,258
豊見城市										498				498
										88,561				88,561
みかん 合計数量									34,325	48,953	745			84,023
みかん 合計金額									12,523,972	14,334,949	168,372			27,027,293
天草みかん	名護市											15	5	20
												4,860	1,080	5,940
	うるま市												7,186	7,186
													3,474,144	3,474,144
	糸満市											30		30
												2,808		2,808
国頭郡		170											20,312	20,482
		41,364											9,097,704	9,139,068
久米島													260	260
													96,012	96,012
天草みかん 合計数量		170									30	15	27,763	27,978
天草みかん 合計金額		41,364									2,808	4,860	12,668,940	12,717,972
オレンジ	豊見城市		46											46
			7,452											7,452
オレンジ 合計数量			46											46
オレンジ 合計金額			7,452											7,452
グレープフルーツ	名護市		27											27
			4,374											4,374
グレープフルーツ 合計数量			27											27
グレープフルーツ 合計金額			4,374											4,374
レモン	名護市	4	20								12	21	11	68
		2,808	8,370								5,832	8,910	3,942	29,862
	うるま市										4	16	4	24
											756	5,346	1,512	7,614
	糸満市									25	30	18		73
										19,656	10,692	8,100		38,448
国頭郡		17	25	100					9	26		136	208	521
		4,914	8,100	29,160					6,318	2,808		63,072	68,256	182,628
中頭郡										4	31		5	40
										2,754	13,527		1,890	18,171
豊見城市										49	7			56
										51,840	4,406			56,246
南城市		33	77	98	64	132	290	265	379	170	42	9		1,559
		15,012	47,034	52,758	43,470	77,760	168,156	131,706	164,268	95,472	26,568	4,374		826,578

上段:数量(kg)、下段:金額(円)

品目	産地	1月	2月	3月	4月	5月	6月	7月	8月	9月	10月	11月	12月	総計
レモン 合計数量		54	122	198	64	132	290	265	388	274	126	200	228	2,341
レモン 合計金額		22,734	63,504	81,918	43,470	77,760	168,156	131,706	170,586	172,530	61,781	89,802	75,600	1,159,547
ライム	国頭郡	3												3
		972												972
	島尻郡									8				8
										4,050				4,050
ライム 合計数量		3								8				11
ライム 合計金額		972								4,050				5,022
シークァーサー	那覇市	139								17	97	34	15	302
		35,964								3,456	14,115	10,962	3,888	68,385
	名護市	935	902	378	35			273	1,121	1,431	1,540	1,365	1,755	9,735
		216,540	444,582	202,068	10,584			122,634	358,673	389,070	615,762	549,126	870,696	3,779,735
	うるま市							18	118	208	134	70		548
								3,888	21,244	36,655	37,692	20,412		119,891
	沖繩市											2		2
												346		346
	宜野湾市							11	5			78	51	145
								4,925	680			14,850	11,016	31,471
	浦添市										10			10
											1,620			1,620
	糸満市		7					79	68	151	22	26		353
			1,053					25,974	11,621	26,903	2,916	8,100		76,567
	国頭郡	14,192	3,001	1,292	40			1,039	2,791	4,298	2,092	52,158	3,326	84,229
		3,701,419	877,176	484,812	4,320			424,570	806,933	1,252,562	842,832	6,546,636	1,198,098	16,139,358
	久米島									180	317			497
										38,880	71,982			110,862
	島尻郡						3	259	326	193	187	79		1,047
							4,536	84,878	77,457	34,630	54,410	13,824		269,735
	中頭郡	55						974	3,640	4,940	1,437	463	670	12,179
		6,453						453,330	1,033,128	1,137,013	365,062	143,813	105,921	3,244,720
	八重山郡						5		22					27
							4,860		6,772					11,632
	豊見城市	12			8	6	44	289	341	326	110	47	18	1,201
		3,143			4,914	3,780	44,323	110,884	94,349	64,077	14,515	9,752	3,294	353,031
	南城市						10	377	283	508	422	102	20	1,722
							6,674	151,584	60,912	103,038	102,914	24,268	2,160	451,550
シークァーサー 合計数量		15,333	3,910	1,670	83	6	62	3,319	8,715	12,252	6,368	54,424	5,855	111,997
シークァーサー 合計金額		3,963,519	1,322,811	686,880	19,818	3,780	60,393	1,382,667	2,471,769	3,086,284	2,123,820	7,342,089	2,195,073	24,658,903
カーブチー	名護市						32	90	10	488	60	167		847
							13,824	16,200	1,080	122,537	10,260	13,133		177,034
	糸満市									85				85
										18,954				18,954
	国頭郡							70	66	2,230	16,941	393	170	19,870
								14,040	6,804	599,724	2,748,146	83,246	24,624	3,476,584
	豊見城市									37	79			116
										7,214	18,792			26,006
カーブチー 合計数量							32	160	76	2,840	17,080	560	170	20,918
カーブチー 合計金額							13,824	30,240	7,884	748,429	2,777,198	96,379	24,624	3,698,578

上段:数量(kg)、下段:金額(円)

品目	産地	1月	2月	3月	4月	5月	6月	7月	8月	9月	10月	11月	12月	総計
オートー	那覇市									24				24
										5,832				5,832
	名護市							8					16	24
								864					3,413	4,277
	国頭郡							160			255	410	367	1,192
								46,980			55,458	114,804	100,624	317,866
	中頭郡									170				170
										39,420				39,420
	南城市										35			35
										7,020				7,020
オートー 合計数量								168		229	255	410	383	1,445
オートー 合計金額								47,844		52,272	55,458	114,804	104,037	374,415
きんかん	名護市	10												10
		3,240												3,240
	国頭郡		5											5
			1,080											1,080
	中頭郡											4		4
												1,231		1,231
きんかん 合計数量		10	5									4		19
きんかん 合計金額		3,240	1,080									1,231		5,551
たんかん	那覇市		200											200
			46,116											46,116
	名護市	6,876	13,410	5,745									1,270	27,301
		2,759,962	5,062,581	1,374,515									547,884	9,744,942
	沖縄市	270	270											540
		91,692	45,900											137,592
	国頭郡	73,903	116,095	13,702									19,030	222,730
		28,824,703	43,390,102	4,134,240									8,917,290	85,266,335
	久米島		120											120
			46,116											46,116
	中頭郡	180	130											310
		83,700	46,980											130,680
	豊見城市	147	90											237
		41,537	27,216											68,753
	南城市		20											20
			7,344											7,344
たんかん 合計数量		81,376	130,335	19,447									20,300	251,458
たんかん 合計金額		31,801,594	48,672,355	5,508,755									9,465,174	95,447,878
マーコット	名護市	550	145											695
		255,420	56,052											311,472
	国頭郡		1,399	106										1,505
			748,656	34,776										783,432
マーコット 合計数量		550	1,544	106										2,200
マーコット 合計金額		255,420	804,708	34,776										1,094,904
その他柑橘類	那覇市										406			406
											78,775			78,775
	名護市	3,766	156						10	24	147	16	1,118	5,237
		598,752	36,720						7,560	6,480	29,970	4,860	525,636	1,209,978

上段:数量(kg)、下段:金額(円)

品目	産地	1月	2月	3月	4月	5月	6月	7月	8月	9月	10月	11月	12月	総計
	国頭郡	251	213	295	97								647	1,503
		415,109	343,980	483,894	177,120								1,450,148	2,870,251
いちご 合計数量		251	213	310	97								647	1,518
いちご 合計金額		415,109	343,980	496,206	177,120								1,450,148	2,882,563
メロン	那覇市						463							463
							173,448							173,448
	宜野湾市							28						28
								4,860						4,860
	糸満市						291	45						336
							47,088	4,752						51,840
	宮古島市	2,168	1,137	448	1,832	4,680	1,448							11,713
		1,204,092	907,308	265,788	1,141,344	2,085,750	621,432							6,225,714
	伊江村			364			112	654						1,130
				228,960			58,968	326,052						613,980
	国頭郡						444		80					524
							187,002		42,444					229,446
	島尻郡							40						40
								5,400						5,400
	中頭郡					3								3
						864								864
	豊見城市							16						16
								1,404						1,404
	南城市						37							37
							5,184							5,184
メロン 合計数量		2,168	1,137	812	1,832	4,683	2,795	783	80					14,290
メロン 合計金額		1,204,092	907,308	494,748	1,141,344	2,086,614	1,093,122	342,468	42,444					7,312,140
すいか	那覇市						44				22	41		107
							4,320			2,160	4,536			11,016
	糸満市						141	1,282	708		74			2,205
							13,392	192,564	51,192		8,424			265,572
	国頭郡	4,138	4,755	13,189	26,288	112,314	74,754	15,579	120,945	28,597	3,894	9,247	8,288	421,988
		1,207,030	1,389,722	2,785,806	6,635,196	25,746,552	12,020,389	3,004,020	21,757,140	5,222,988	1,159,920	2,578,608	2,274,804	85,782,175
	島尻郡							390	370					760
								47,412	39,960					87,372
	中頭郡						89							89
							5,832							5,832
	南城市						50	172	15	42				279
							5,292	12,960	1,620	3,780				23,652
すいか 合計数量		4,138	4,755	13,189	26,288	112,314	75,078	17,423	122,038	28,661	4,009	9,247	8,288	425,428
すいか 合計金額		1,207,030	1,389,722	2,785,806	6,635,196	25,746,552	12,049,225	3,256,956	21,849,912	5,228,928	1,172,880	2,578,608	2,274,804	86,175,619
バナナ	那覇市	39	18	13		81	145	58	39	27				420
		11,486	3,694	1,917		33,777	34,040	8,877	16,265	11,329				121,385
	名護市								8	25	3			36
									4,925	5,778	972			11,675
	うるま市	17	8	6	28	77	69	176	476	284	148	22		1,311
		7,452	8,213	5,346	25,793	37,557	32,576	87,048	265,048	175,273	86,535	7,614		738,455
	宜野湾市						21	91	13	30	6			161
							6,264	22,874	3,834	13,446	5,184			51,602

上段:数量(kg)、下段:金額(円)

品目	産地	1月	2月	3月	4月	5月	6月	7月	8月	9月	10月	11月	12月	総計
	浦添市	11				75	110	126	98	106				526
		11,340				69,660	51,354	80,741	67,743	85,617				366,455
	糸満市	28		6	45	134	536	838	483	395	164	23		2,652
		28,512		842	34,155	97,886	210,397	174,342	157,258	159,560	98,226	14,067		975,245
	石垣市				173	193	188	649	696	102			13	2,014
					152,350	155,180	78,003	304,479	499,284	75,303			13,716	1,278,315
	国頭郡	22				35	54	177	178	95	39	11	7	618
		11,858				9,288	9,461	24,160	71,928	40,392	24,570	9,072	4,882	205,611
	久米島							23		64	10			97
								11,826		41,715	10,800			64,341
	島尻郡	24	12	5	7	97	357	662	1,021	687	360	4		3,236
		11,237	8,424	5,400	756	36,342	139,320	201,241	314,411	191,850	114,050	378		1,023,409
	中頭郡	466	106	55	418	579	988	1,578	784	719	342	197	80	6,312
		122,483	27,497	20,655	121,040	167,319	265,113	379,093	173,301	202,316	75,730	52,126	21,168	1,627,841
	豊見城市	64	24	120	150	288	795	962	1,007	803	403	69	24	4,709
		18,819	15,379	95,310	107,865	177,930	345,406	405,135	797,350	498,263	175,057	10,158	2,938	2,649,610
	南城市	24	17	30	56	86	682	1,254	851	341	150	26	32	3,549
		18,338	10,901	28,285	52,191	55,609	251,673	380,117	439,221	251,901	81,076	9,763	5,422	1,584,497
バナナ 合計数量		695	185	235	877	1,645	3,945	6,594	5,654	3,678	1,625	352	156	25,641
バナナ 合計金額		241,525	74,108	157,755	494,150	840,548	1,423,607	2,079,933	2,810,568	1,752,743	672,200	103,178	48,126	10,698,441
パインアップル	名護市			339	3,111	18,342	22,239	52,566	24,902	2,812	1,312	870	357	126,850
				99,144	1,148,094	5,237,914	4,771,364	9,444,297	5,621,250	1,177,740	352,836	228,204	102,492	28,183,335
	石垣市	82	1,097	5,223	15,324	41,845	44,389	572						108,532
		44,280	319,896	1,767,852	6,755,724	13,690,537	6,763,835	118,044						29,460,168
	国頭郡	45	110	36	81	6,852	17,736	48,447	24,594	7,023	7,403	896	386	113,609
		26,244	30,996	8,424	45,900	2,815,452	11,110,716	18,755,820	9,991,620	2,349,054	2,057,832	396,792	186,570	47,775,420
	伊是名伊平屋							60	1,276	304				1,640
								11,340	308,016	81,000				400,356
	大東島								2,200	180	880	300		3,560
									700,056	58,860	219,564	71,496		1,049,976
	久米島							625						625
								153,360						153,360
	島尻郡					180	342							522
						103,680	70,200							173,880
	中頭郡									84				84
										54,000				54,000
	八重山郡	2,358	14,436	38,517	23,474	27,287	43,992	47,682	14,821	7,218	15,210	13,257	8,460	256,712
		2,141,316	5,880,492	13,084,524	12,878,655	9,986,458	13,810,857	7,953,228	4,998,240	3,108,996	5,142,744	6,509,808	5,002,344	90,497,662
パインアップル 合計数量		2,485	15,643	44,115	41,990	94,506	128,698	149,952	67,793	17,621	24,805	15,323	9,203	612,134
パインアップル 合計金額		2,211,840	6,231,384	14,959,944	20,828,373	31,834,041	36,526,972	36,436,089	21,619,182	6,829,650	7,772,976	7,206,300	5,291,406	197,748,157
パパイヤ	名護市										14			14
											3,780			3,780
	うるま市									296	136	552	736	1,720
										172,152	66,528	329,400	403,164	971,244
	浦添市										47			47
											11,826			11,826
	糸満市				82					252	415	808	255	1,812
					18,144					84,024	85,217	111,002	29,927	328,314

上段:数量(kg)、下段:金額(円)

品目	産地	1月	2月	3月	4月	5月	6月	7月	8月	9月	10月	11月	12月	総計
	石垣市	2,372	1,222	1,522	1,146	1,572	1,328	920	1,112	2,147	2,520	4,020	3,700	23,581
		1,841,940	990,900	1,458,972	1,547,316	2,070,900	1,457,028	892,944	968,436	1,367,064	1,668,060	2,498,580	2,534,112	19,296,252
	国頭郡	168	168	103	55	53	29	13	21	10				620
		126,900	119,016	75,276	30,348	28,188	19,570	5,076	3,456	1,620				409,450
	中頭郡	26	18	37	113	145	165	106	71	137	51	59	49	977
		7,452	5,292	13,392	70,189	94,932	95,040	33,156	24,084	75,060	19,764	14,580	15,336	468,277
	豊見城市	4							76	967	638	392	32	2,109
		864							33,372	417,150	208,764	160,488	13,176	833,814
	南城市							4		48	6	112		170
								2,160		29,052	3,240	60,480		94,932
パパイヤ 合計数量		2,570	1,408	1,662	1,396	1,770	1,522	1,043	1,280	3,857	3,827	5,943	4,772	31,050
パパイヤ 合計金額		1,977,156	1,115,208	1,547,640	1,665,997	2,194,020	1,571,638	933,336	1,029,348	2,146,122	2,067,179	3,174,530	2,995,715	22,417,889
マンゴー	那覇市						919	1,626	408					2,953
							1,896,102	2,471,256	357,156					4,724,514
	名護市						113	5,744	8,005	125	1			13,988
							214,110	8,650,854	9,590,562	179,388	2,160			18,637,074
	うるま市						110	7,628	4,699	335				12,772
							93,744	11,913,588	3,637,440	339,228				15,984,000
	沖縄市						65	1,018	190					1,273
							74,736	1,069,308	214,272					1,358,316
	宜野湾市							136		64				200
								137,592		113,832				251,424
	浦添市							345	199					544
								446,148	163,728					609,876
	糸満市						7,309	18,131	5,669	2,098	680			33,887
							16,124,400	37,219,932	7,175,520	4,252,068	1,519,020			66,290,940
	宮古島市						2,532	17,374	7,162	24				27,092
							7,474,518	43,027,848	7,445,682	77,760				58,025,808
	石垣市							379	88					467
								425,736	105,300					531,036
	伊江村							22						22
								12,744						12,744
	国頭郡					309	7,734	56,040	64,867	6,648	829			136,427
						1,337,634	13,250,488	80,620,769	59,715,576	8,765,172	2,329,722			166,019,361
	久米島							66						66
								46,116						46,116
	島尻郡					1,014	11,905	31,226	15,772	1,481				61,398
						3,655,584	18,200,646	45,399,301	13,708,008	1,401,840				82,365,379
	中頭郡			1		1	40	2,380	3,222					5,644
				2,160		1,620	52,758	2,643,570	1,933,848					4,633,956
	宮古郡								74					74
									59,940					59,940
	八重山郡						2	160	334					496
							3,024	176,904	400,032					579,960
	豊見城市					2	11,738	27,454	16,704	4,083				59,981
						12,960	23,901,210	39,369,024	14,785,200	3,713,418				81,781,812
	南城市		3				273	3,135	2,315	70	12			5,808
			1,620				322,704	3,080,322	1,537,542	126,252	24,516			5,092,956

上段:数量(kg)、下段:金額(円)

品目	産地	1月	2月	3月	4月	5月	6月	7月	8月	9月	10月	11月	12月	総計
マンゴー 合計数量			3	1		1,326	42,740	172,864	129,708	14,928	1,522			363,092
マンゴー 合計金額			1,620	2,160		5,007,798	81,608,440	276,711,012	120,829,806	18,968,958	3,875,418			507,005,212
レイシ	那覇市						154							154
							265,356							265,356
	名護市						8							8
							1,728							1,728
	沖縄市						133	6						139
							248,724	25,920						274,644
	糸満市						545							545
							667,796							667,796
	国頭郡						25							25
							5,400							5,400
	島尻郡						569	8						577
							818,187	24,948						843,135
	中頭郡					34	615	10						659
						69,455	922,191	36,720						1,028,366
	八重山郡						13							13
							36,072							36,072
	豊見城市						45							45
							41,666							41,666
	南城市					32	975							1,007
						51,905	1,064,666							1,116,571
レイシ 合計数量						66	3,082	24						3,172
レイシ 合計金額						121,360	4,071,786	87,588						4,280,734
ゴレイシ	名護市	12	2		4	6					4			28
		6,480	648		7,668	15,336					5,400			35,532
	石垣市			204	42									246
				108,648	23,220									131,868
	島尻郡	2,451	2,247	2,051	1,109	140		14	1,443	2,286	928	671	479	13,819
		1,222,105	1,219,797	1,689,971	1,907,661	444,312		34,128	1,305,957	1,467,892	926,185	1,133,666	1,063,044	12,414,718
	八重山郡											24		24
												38,750		38,750
	南城市	462	332	573	81				4	41	51	66	102	1,712
		174,268	167,022	413,240	71,216				2,700	8,694	53,590	87,934	251,100	1,229,764
ゴレイシ 合計数量		2,925	2,581	2,828	1,236	146		14	1,447	2,327	983	761	581	15,829
ゴレイシ 合計金額		1,402,853	1,387,467	2,211,859	2,009,765	459,648		34,128	1,308,657	1,476,586	985,175	1,260,350	1,314,144	13,850,632
グアバ	那覇市					3		7	15	34				59
						2,160		1,620	2,052	7,992				13,824
	名護市								211	1,841	3			2,055
									73,721	712,422	1,944			788,087
	糸満市					31	6		127	349	7			520
						26,352	7,128		38,232	51,246	4,320			127,278
	国頭郡								261	366				627
									64,476	103,788				168,264
	島尻郡								211	211				422
									104,500	99,846				204,346
	中頭郡								48	63				111
									7,042	12,561				19,603

上段:数量(kg)、下段:金額(円)

品目	産地	1月	2月	3月	4月	5月	6月	7月	8月	9月	10月	11月	12月	総計
	島尻郡		86	90	5			38						219
			66,204	73,980	4,860			22,680						167,724
	中頭郡		3			3								6
			3,888			794								4,682
	豊見城市	23	157	33			14	4	1	8				240
		20,115	134,190	26,190			13,500	864	1,620	2,160				198,639
	南城市		16	23		4	45		11					99
			17,280	22,572		4,914	33,858		17,496					96,120
その他の果実 合計数量		23	262	168	152	162	89	51	12	8				927
その他の果実 合計金額		20,115	221,562	152,442	113,108	55,928	76,032	30,348	19,116	2,160				690,811
パッションフルーツ	那覇市				44	154	143	50						391
					60,912	201,636	169,884	42,552						474,984
	名護市	1				28	192	218	55	13				507
		4,536				41,364	160,380	250,452	133,596	55,620				645,948
	うるま市			331	552	118	720	93						1,814
				427,464	629,284	69,984	390,798	69,984						1,587,514
	糸満市		172	676	3,088	5,519	7,808	2,418						19,681
			353,160	802,537	3,223,855	4,755,699	3,900,600	1,376,785						14,412,636
	宮古島市	2	1	1	30	69	9					4	28	144
		8,640	3,780	3,240	38,772	137,700	34,020					20,088	138,348	384,588
	国頭郡	327	356	154	131	352	426	919	203	59	46	88	25	3,086
		1,024,596	864,108	231,336	168,372	326,808	343,278	1,084,536	578,124	161,352	152,604	326,484	109,188	5,370,786
	久米島						13	3						16
							9,396	4,212						13,608
	島尻郡		11	306	450	703	1,442	685	110	10	39	6	66	3,828
			21,168	469,152	644,101	700,380	1,053,767	715,359	328,104	24,516	113,292	14,148	288,252	4,372,239
	中頭郡	9	11	106	300	617	1,595	628	17	9	2		104	3,398
		13,284	21,060	147,528	409,320	631,184	1,032,977	277,560	46,872	28,944	7,776		170,424	2,786,929
	豊見城市			13	243	605	854	210						1,925
				19,872	330,426	640,008	689,526	156,060						1,835,892
	南城市	61	247	1,115	998	1,260	1,718	543	32	2			1	5,977
		82,188	641,628	1,936,440	1,342,169	1,249,732	1,350,897	574,495	47,174	4,644			3,024	7,232,391
パッションフルーツ 合計数量		400	798	2,702	5,836	9,425	14,920	5,767	417	93	87	98	224	40,767
パッションフルーツ 合計金額		1,133,244	1,904,904	4,037,569	6,847,211	8,754,495	9,135,523	4,551,995	1,133,870	275,076	273,672	360,720	709,236	39,117,515
ドラゴンフルーツ	那覇市						64	54						118
							98,118	36,288						134,406
	名護市	66	62			9	214	430	125	100	24	52	128	1,210
		125,820	83,808			24,300	334,152	370,926	107,762	126,684	58,644	72,360	153,468	1,457,924
	うるま市						158	991	310	911	62	16		2,448
							117,376	486,043	180,490	365,721	33,075	25,920		1,208,625
	沖繩市								267					267
									147,096					147,096
	糸満市	54	112				50	1,669	1,438	879	533	10	16	4,761
		104,868	196,884				35,942	507,730	487,728	554,850	428,306	10,584	12,096	2,338,988
	宮古島市								28					28
								19,224						19,224
	伊江村								12	15				27
									9,504	10,368				19,872

上段:数量(kg)、下段:金額(円)

品目	産地	1月	2月	3月	4月	5月	6月	7月	8月	9月	10月	11月	12月	総計
	国頭郡	14					60	2,498	996	1,523	130	731	200	6,152
		30,780					79,326	1,279,692	1,010,216	1,047,006	165,888	917,892	184,356	4,715,156
	島尻郡	45	54	20			33	2,455	810	1,070	635	297	196	5,615
		105,084	89,208	41,796			59,616	1,007,716	519,534	548,748	837,108	370,278	191,290	3,770,378
	中頭郡							776	208	757	10	44		1,795
								309,139	105,732	312,444	5,724	66,744		799,783
	豊見城市							164	10	32	14	53		273
								35,640	3,564	13,608	15,876	43,222		111,910
	南城市							697	166	353	155	19	8	1,398
								135,324	62,208	185,598	124,740	26,136	5,292	539,298
ドラゴンフルーツ 合計数量		179	228	20		9	579	9,708	4,396	5,640	1,563	1,222	548	24,092
ドラゴンフルーツ 合計金額		366,552	369,900	41,796		24,300	724,530	4,151,434	2,670,122	3,165,027	1,669,361	1,533,136	546,502	15,262,660
アテモヤ	那覇市	80	220	234	158				28	166	26	26	78	1,016
		185,868	462,888	461,916	250,560				64,476	205,200	68,040	74,088	157,464	1,930,500
	名護市	102	36	118	202					20	4		19	501
		302,400	44,280	141,296	239,436					10,206	3,780		36,882	778,280
	うるま市	12	62	6										80
		23,976	103,356	11,016										138,348
	浦添市		77		2									79
			133,110		2,700									135,810
	糸満市	406	516	1,060	574					53	21	62	274	2,966
		679,266	710,100	1,504,278	740,772					53,190	17,820	188,460	484,542	4,378,428
	国頭郡	679	820	1,466	1,694	2				49	62	16	726	5,514
		1,631,772	1,492,992	2,631,312	2,622,024	4,968				42,444	88,236	44,388	1,485,324	10,043,460
	島尻郡	290	455	454	20					70	27	76	268	1,660
		724,680	790,560	707,292	33,156					43,308	40,932	197,748	513,756	3,051,432
	中頭郡		28	6										34
			43,740	9,936										53,676
	八重山郡											4		4
												14,688		14,688
	豊見城市	4	16	56	86	19				4		18		203
		7,020	25,596	100,332	160,596	57,456				4,644		40,500		396,144
	南城市	48	149	148	80	15			5	8		2	3	458
		60,048	254,124	202,284	149,850	35,100			5,940	9,072		4,860	4,320	725,598
アテモヤ 合計数量		1,621	2,379	3,548	2,816	36			33	370	140	204	1,368	12,515
アテモヤ 合計金額		3,615,030	4,060,746	5,769,662	4,199,094	97,524			70,416	368,064	218,808	564,732	2,682,288	21,646,364