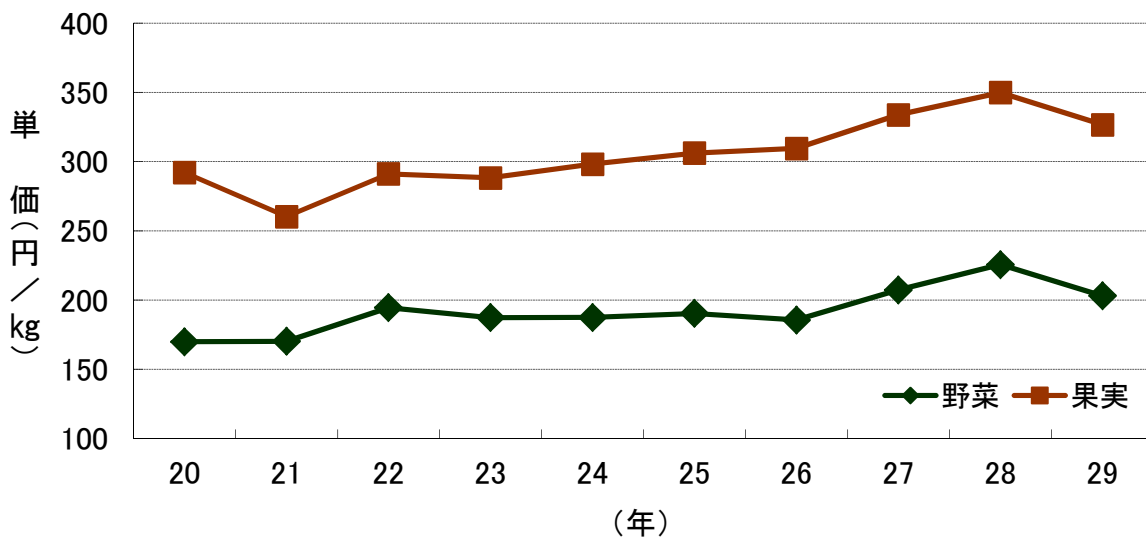
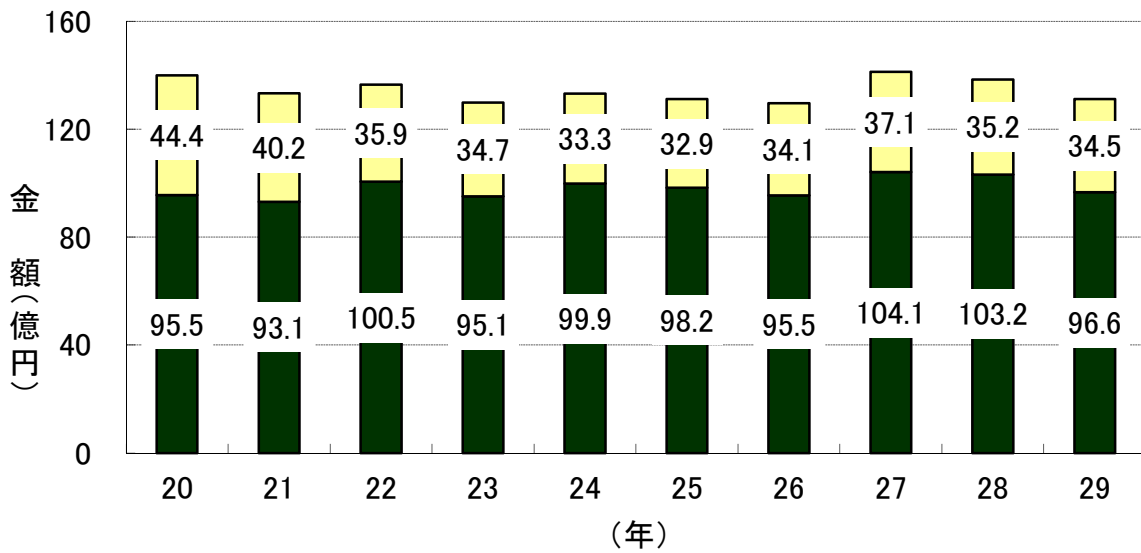
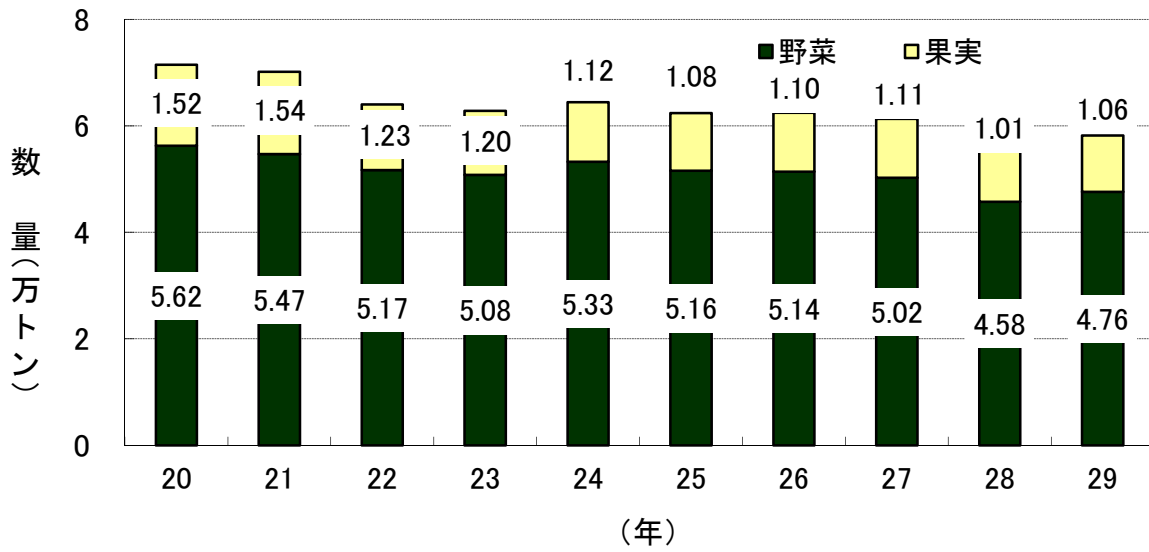
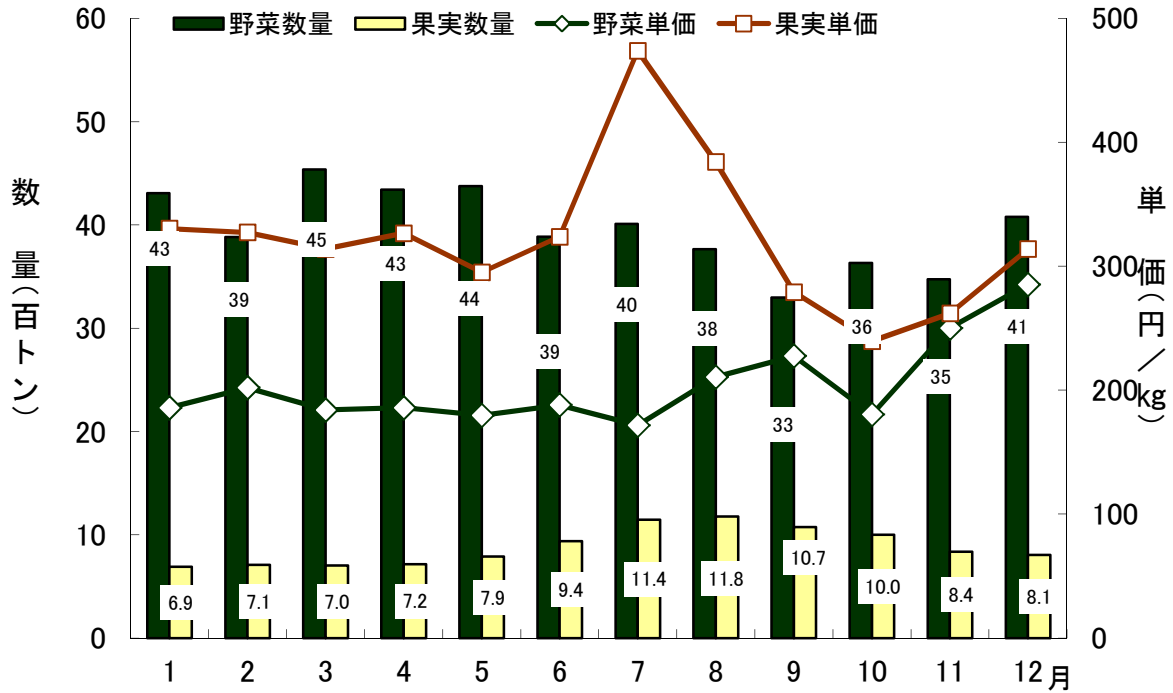


II 青 果

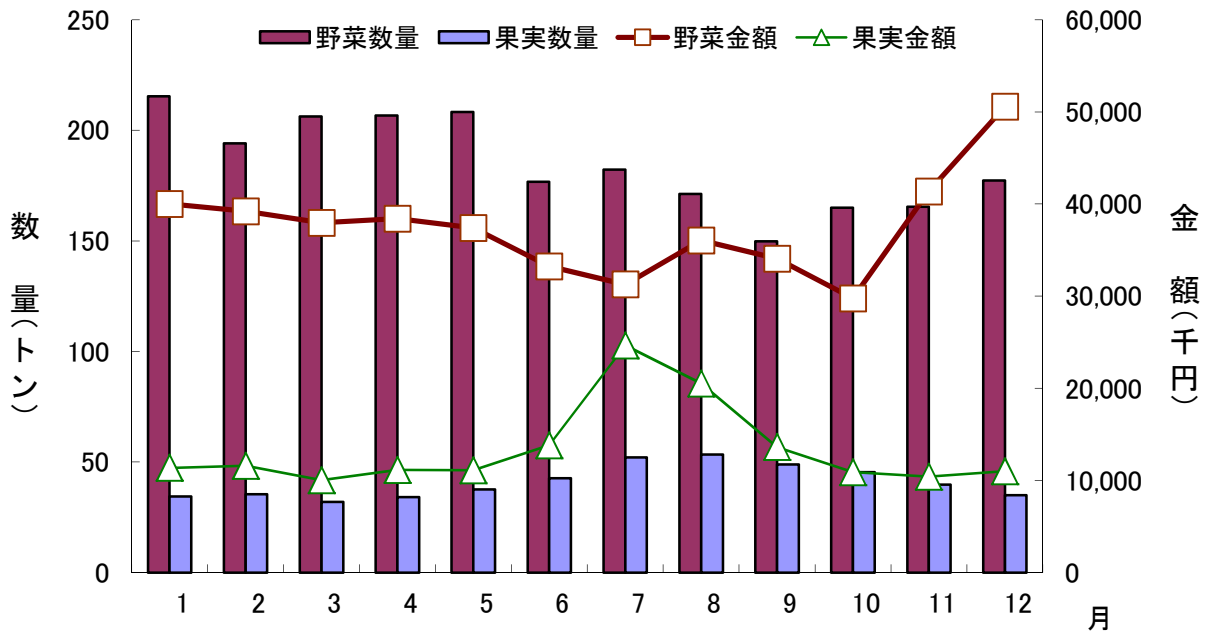
Ⅱ-1 年間取扱高の推移



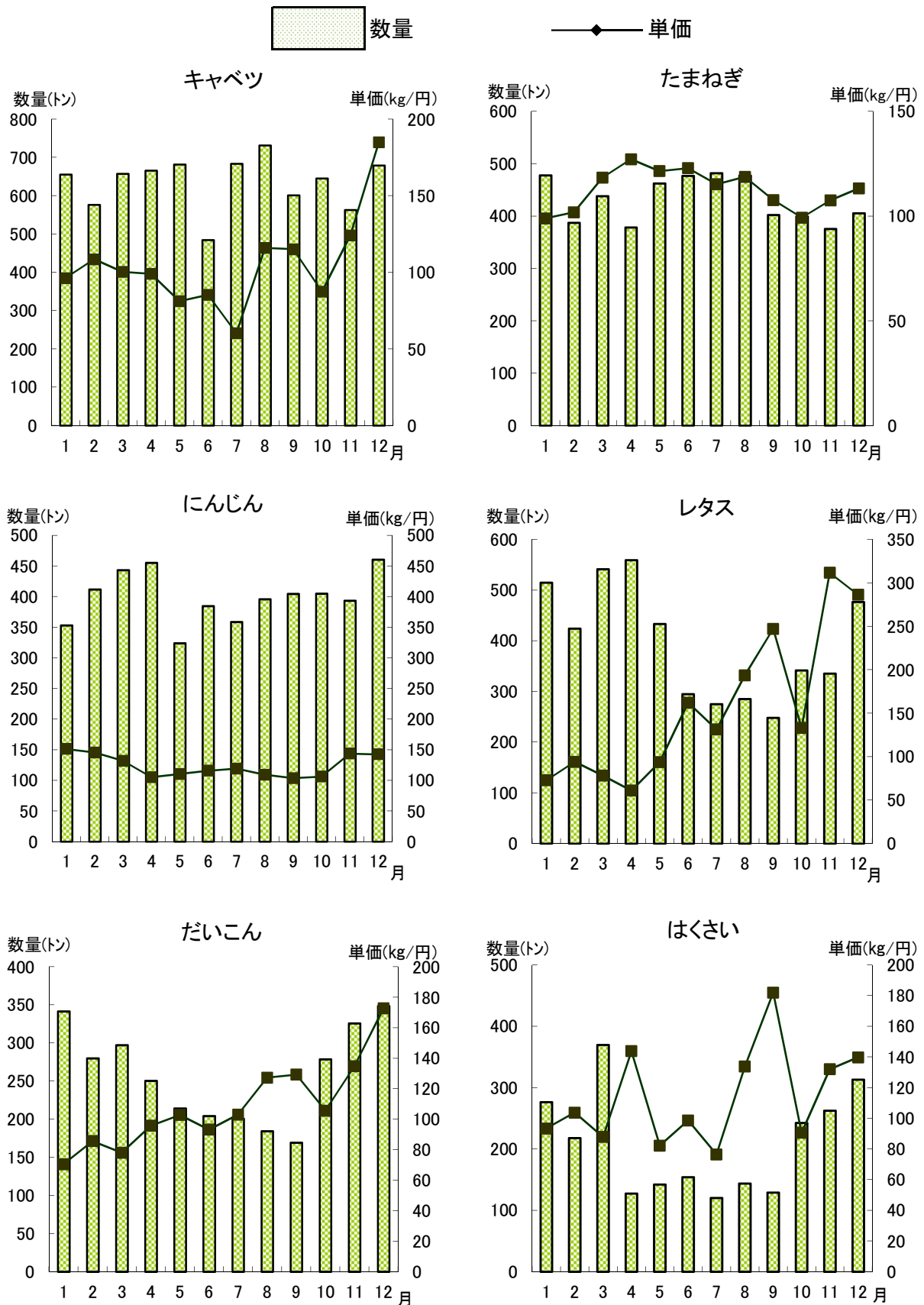
II-2 月別取扱数量及び平均単価の推移



II-3 月別1日取扱数量及び金額の推移



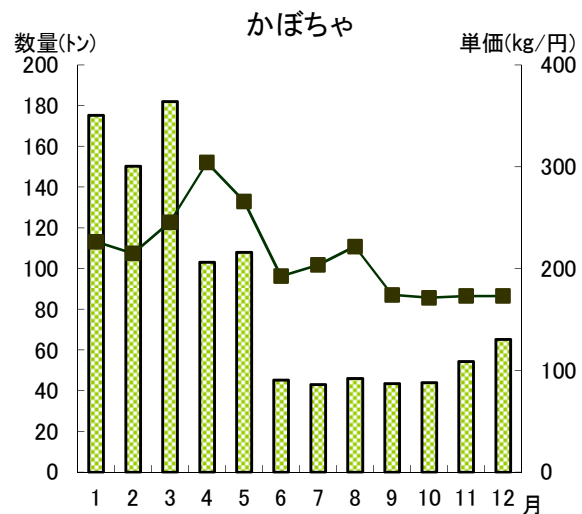
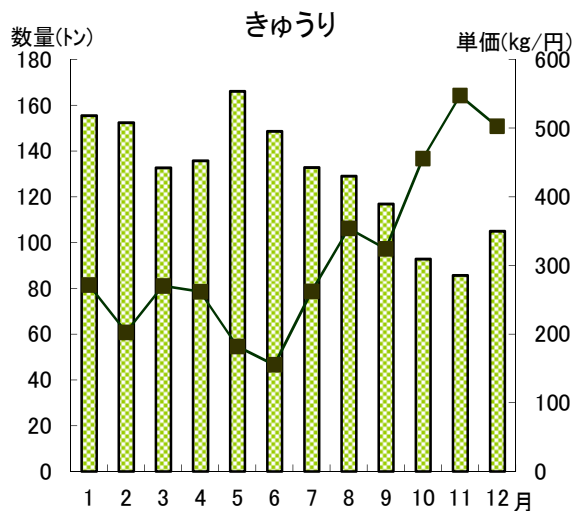
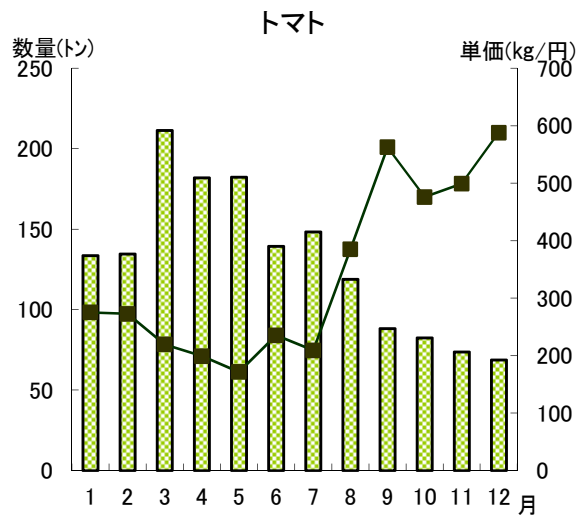
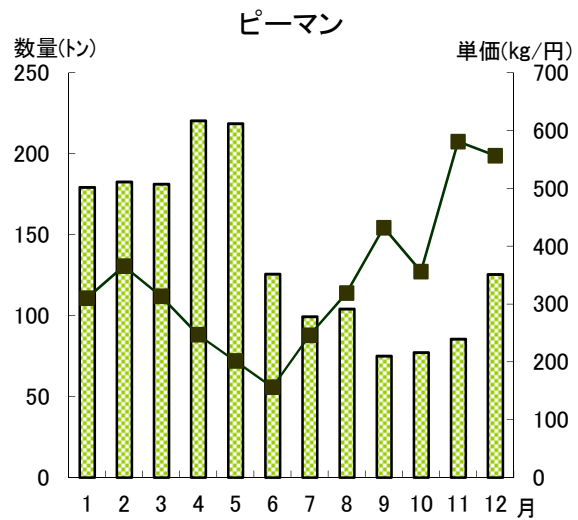
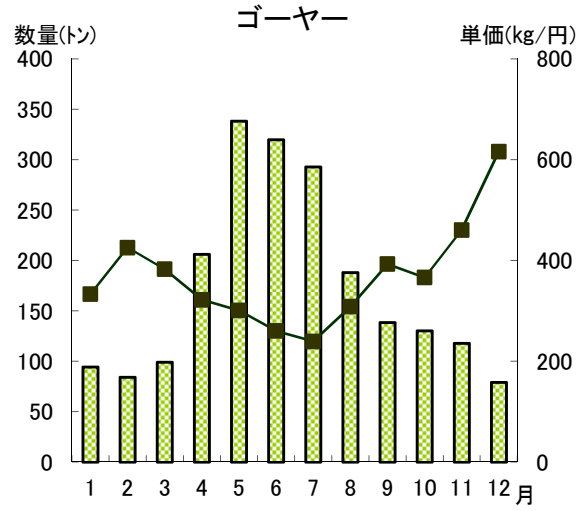
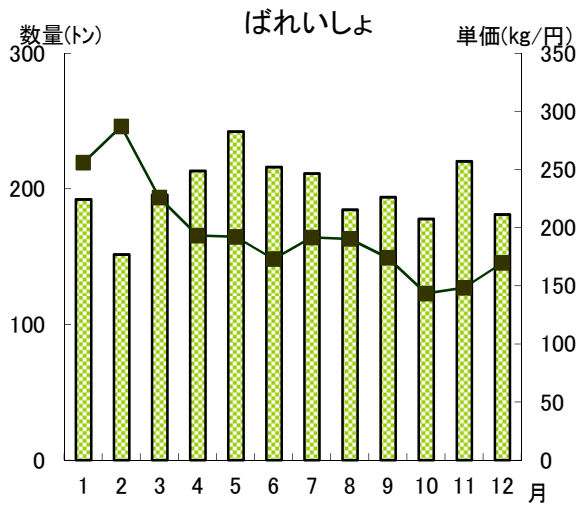
Ⅱ-4 野菜の品目別取扱数量及び単価の推移(その1)



Ⅱ-4 野菜の品目別取扱数量及び単価の推移(その2)

■ 数量

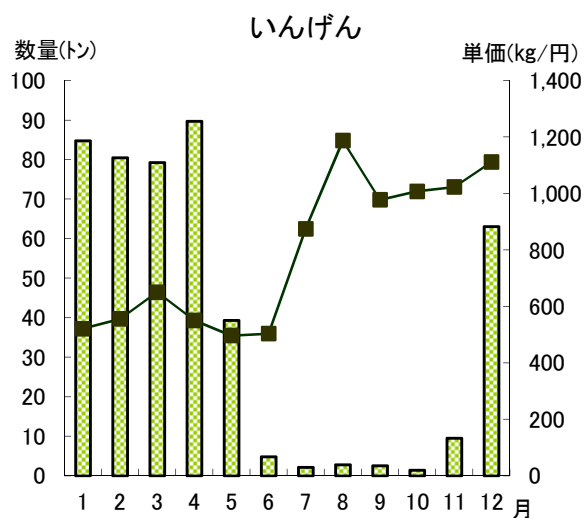
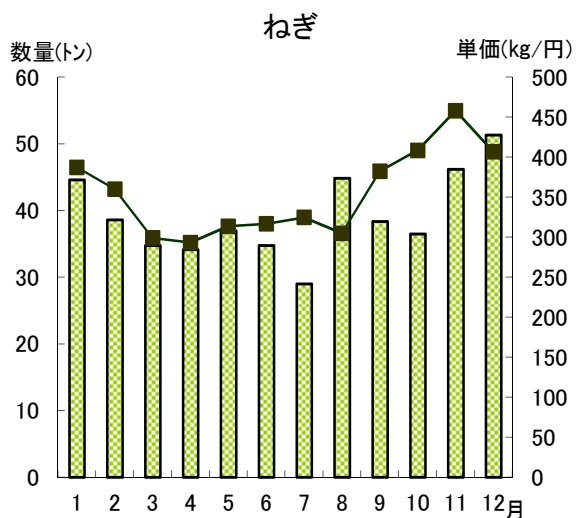
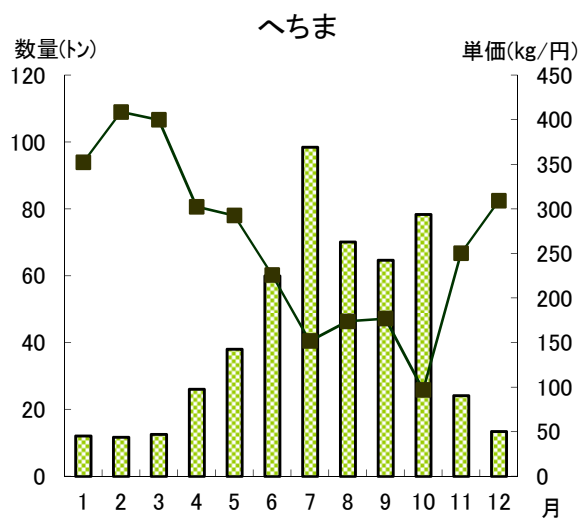
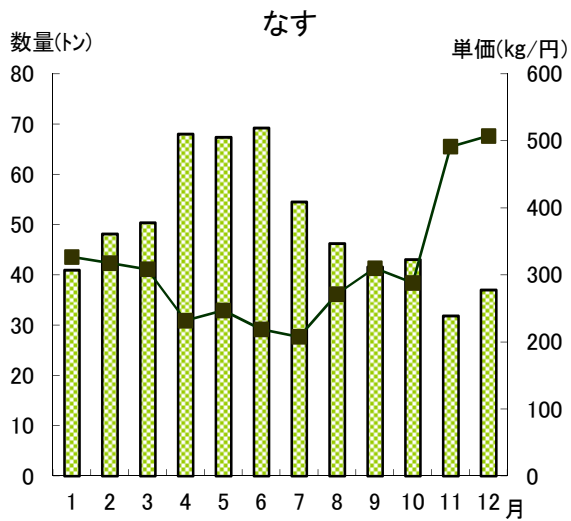
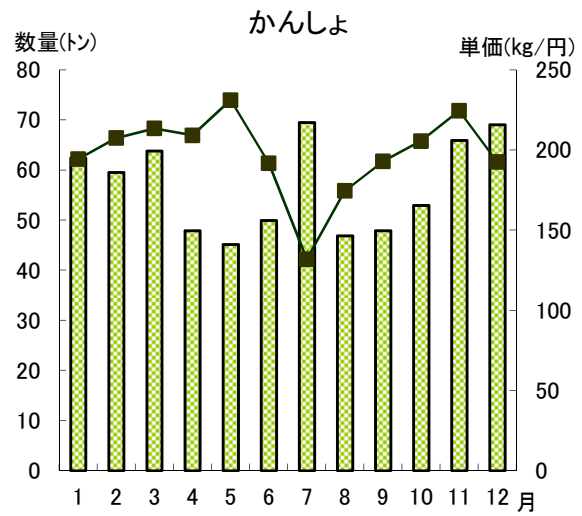
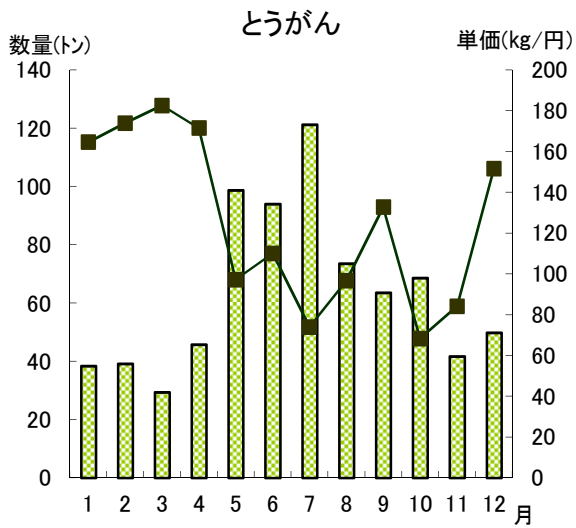
—◆— 単価



Ⅱ-4 野菜の品目別取扱数量及び単価の推移(その3)

■ 数量

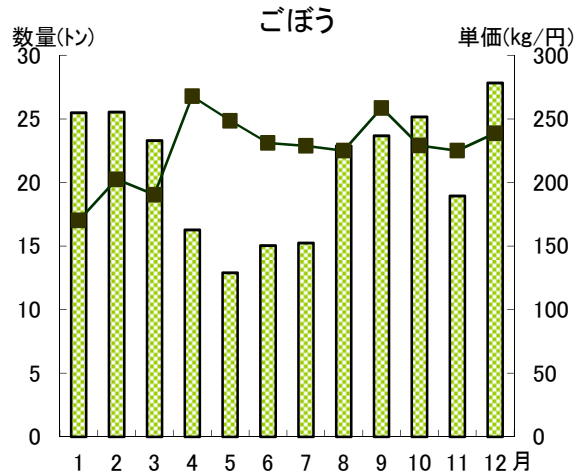
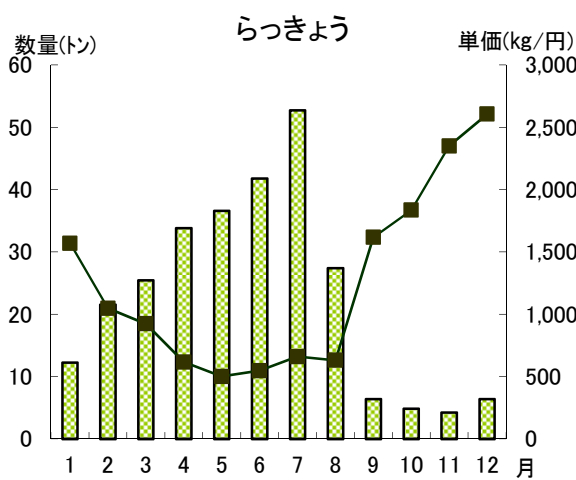
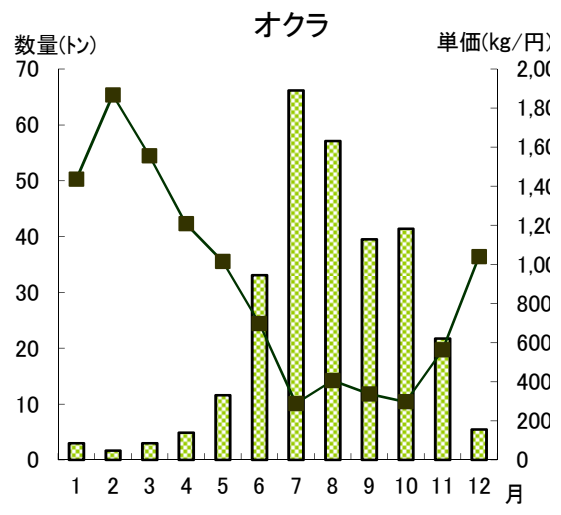
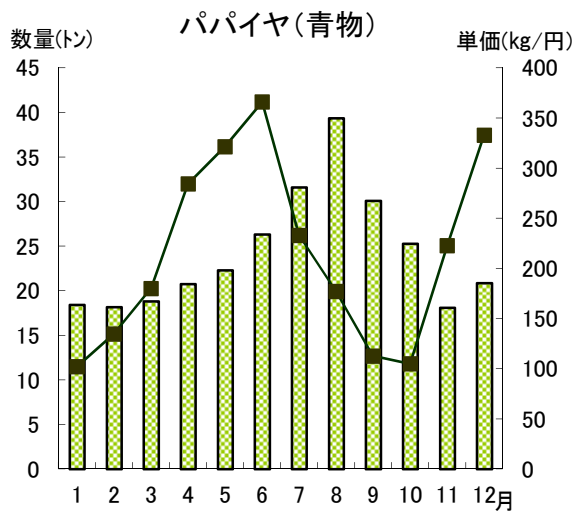
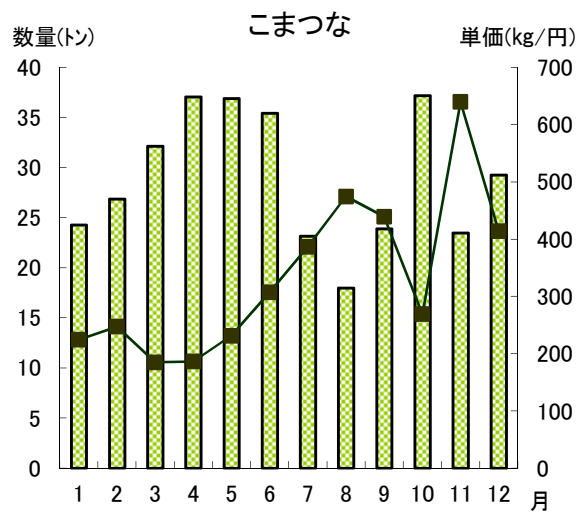
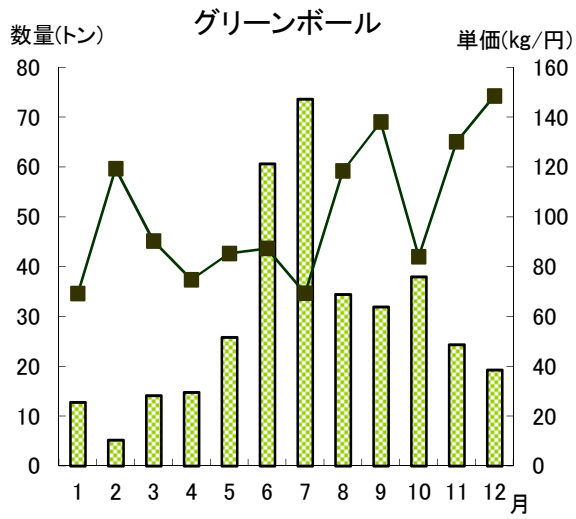
◆ 単価



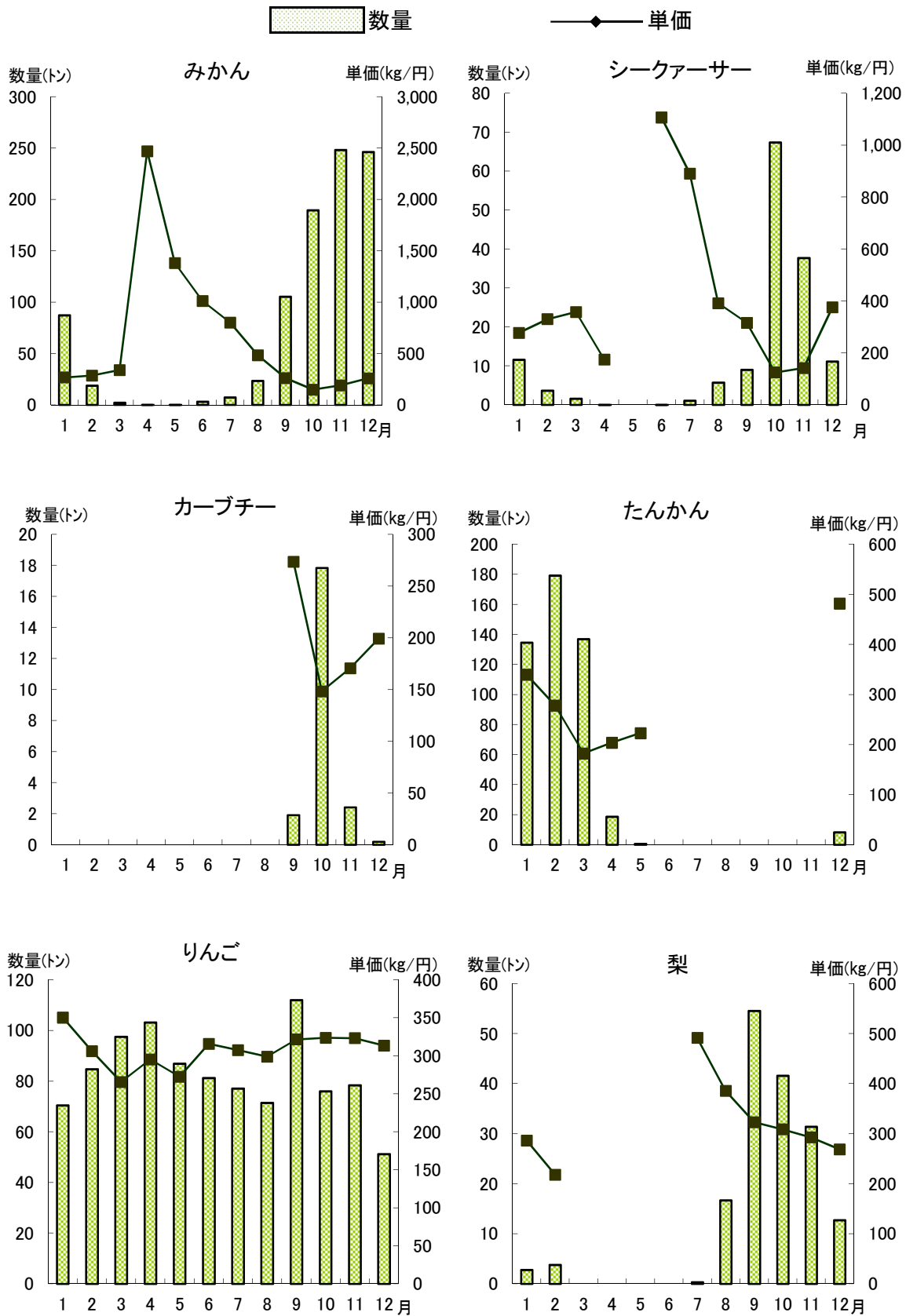
Ⅱ-4 野菜の品目別取扱数量及び単価の推移(その4)

■ 数量

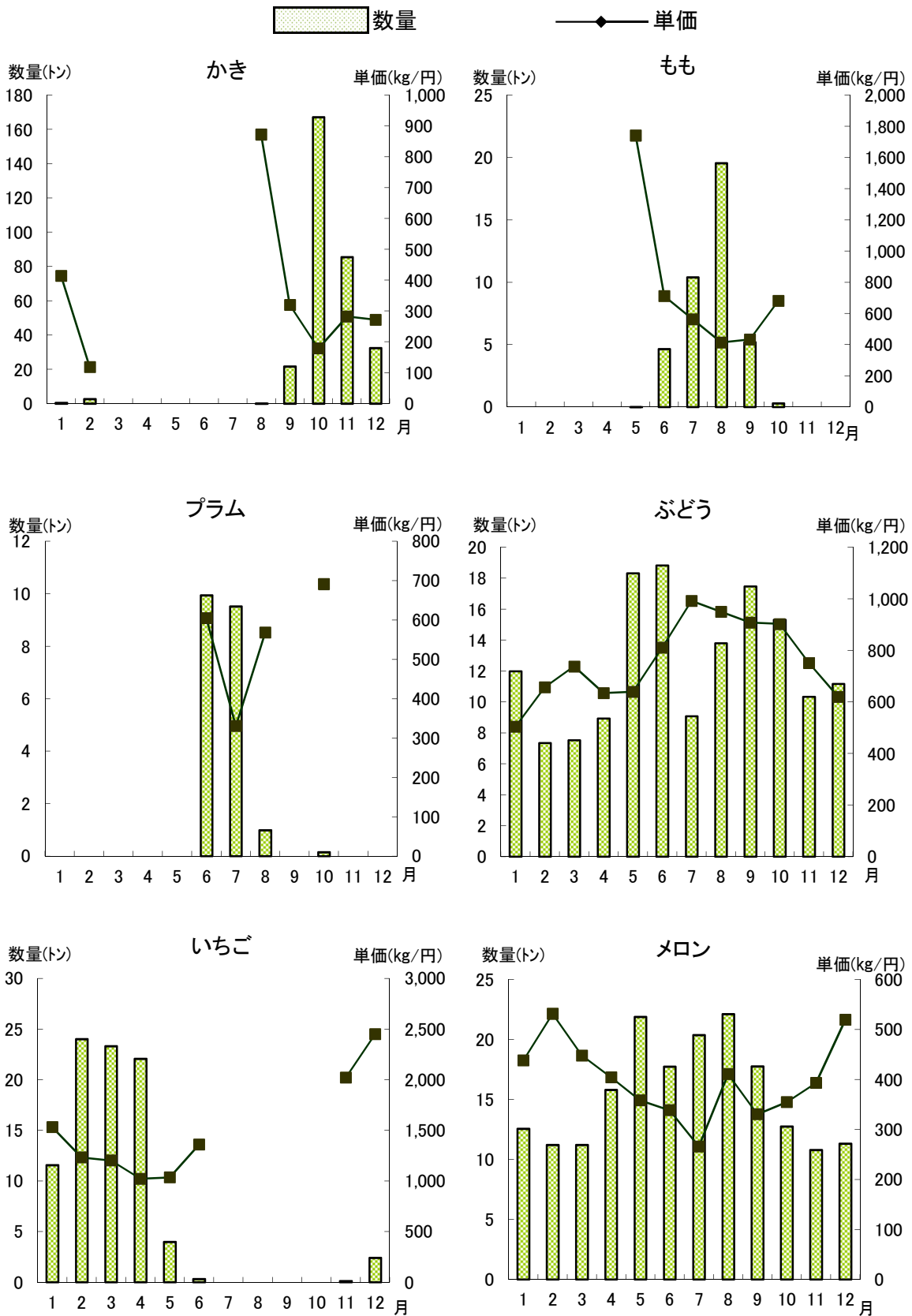
—●— 単価



Ⅱ-5 果実の品目別取扱数量及び単価の推移(その1)



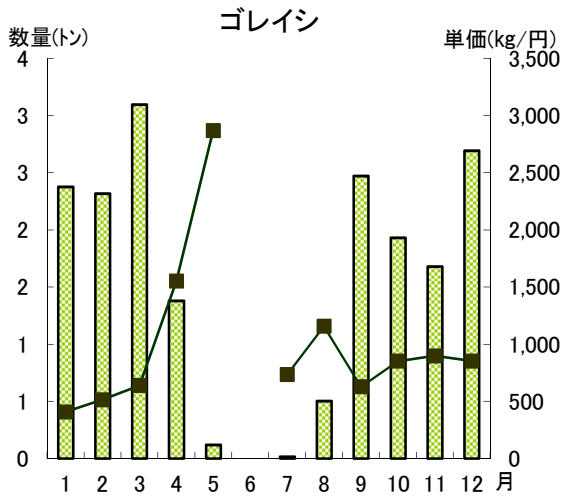
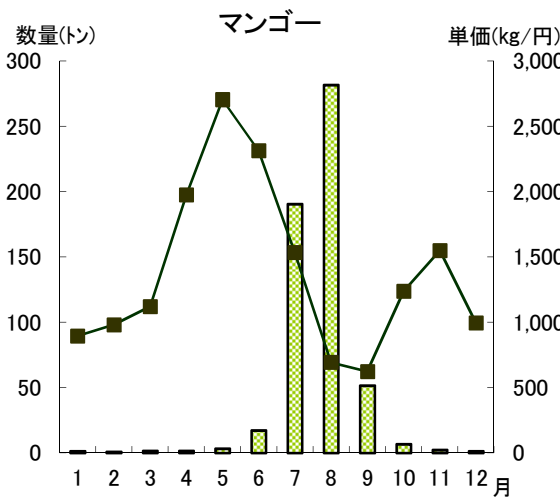
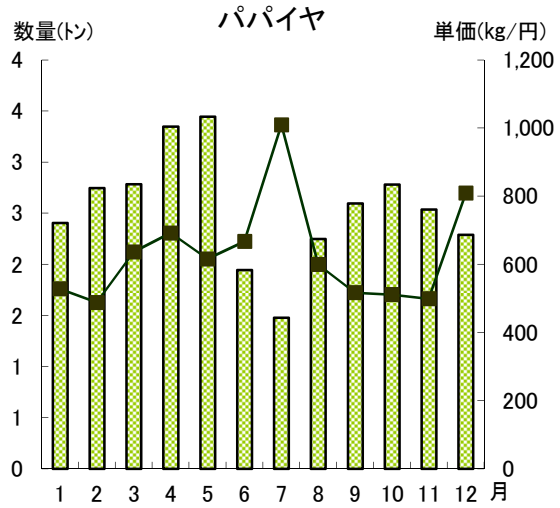
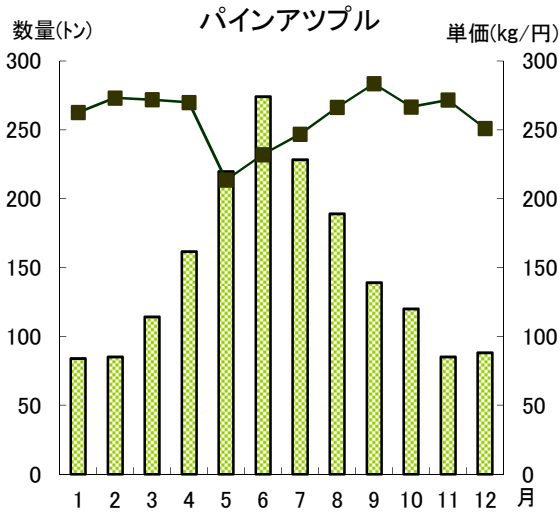
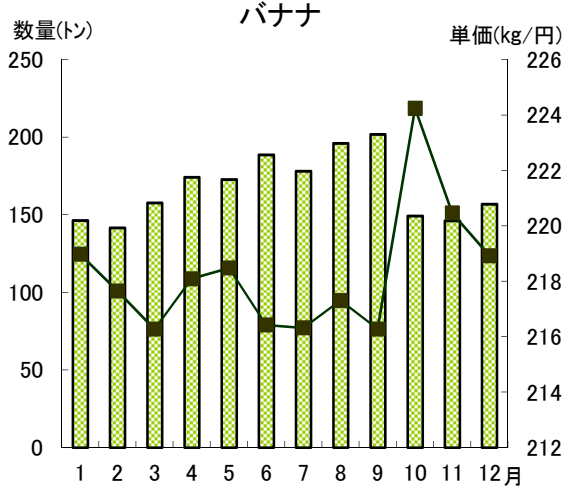
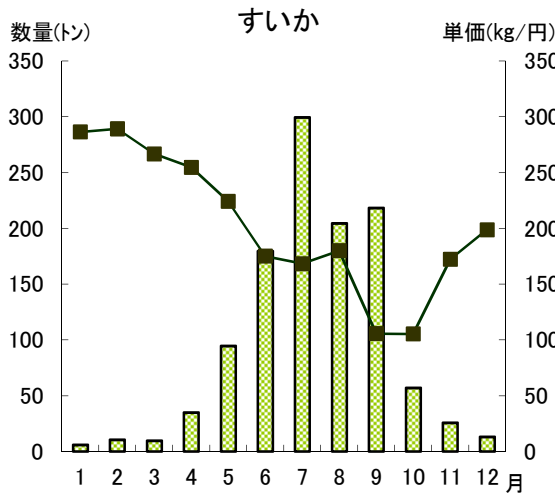
Ⅱ-5 果実の品目別取扱数量及び単価の推移(その2)



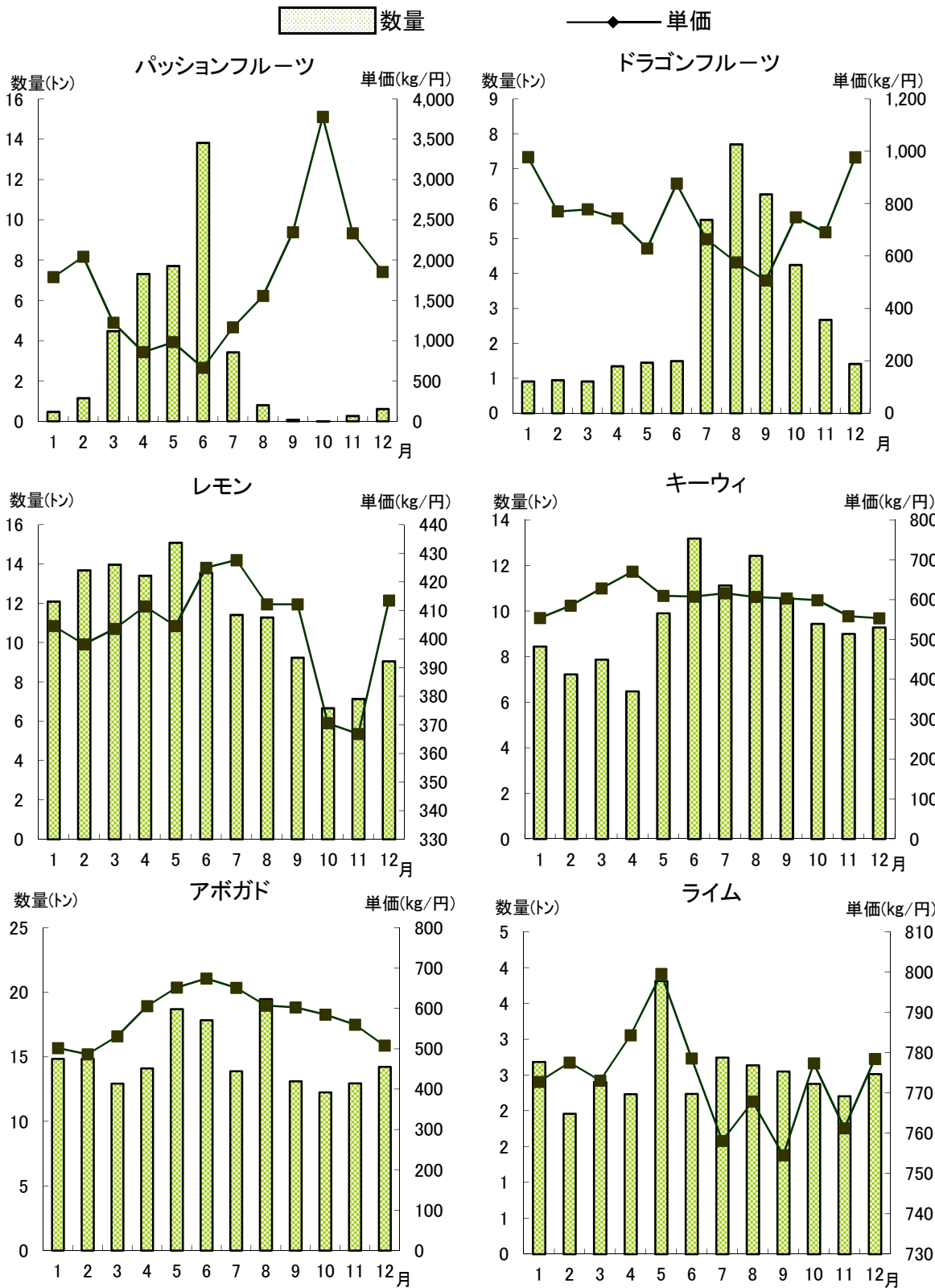
Ⅱ-5 果実の品目別取扱数量及び単価の推移(その3)

■ 数量

—●— 単価



Ⅱ-5 果実の品目別取扱数量及び単価の推移(その4)



Ⅱ-6 種類別県内・県外・外国産別取扱数量及び金額(月別)

種類	地域	上段:数量(kg)、中段:金額(円)、下段:単価(円/kg)													
		1月	2月	3月	4月	5月	6月	7月	8月	9月	10月	11月	12月	総計	
野菜	県内	2,409,307	2,348,052	2,794,434	3,034,616	2,337,519	1,082,560	957,040	703,056	547,116	634,205	773,085	1,611,087	19,232,077	
		509,355,265	529,756,785	573,270,760	578,572,621	459,483,075	277,588,927	242,345,676	229,424,881	196,833,614	198,570,154	333,700,517	652,957,644	4,781,859,919	
		211	226	205	191	197	256	253	326	360	313	432	405	249	
		1,593,121	1,218,173	1,392,427	998,086	1,682,041	2,398,970	2,654,969	2,593,076	2,397,417	2,742,231	2,408,509	2,136,540	24,215,560	
	県外	236,455,061	202,558,198	206,107,342	174,013,630	268,151,488	387,125,311	382,820,907	487,377,824	488,091,162	407,018,406	477,110,457	449,808,467	4,166,638,253	
		148	166	148	174	159	161	144	188	204	148	198	211	172	
		305,128	316,034	349,210	307,788	354,582	404,868	397,695	469,286	351,280	254,629	292,868	330,704	4,134,072	
		54,494,534	51,730,209	55,668,306	54,308,800	57,934,861	66,171,597	62,861,255	76,316,946	64,934,729	49,463,364	58,022,886	60,500,919	712,408,406	
	外国	179	164	159	176	163	163	158	163	185	194	198	183	172	
		4,307,556	3,882,259	4,536,071	4,340,490	4,374,142	3,886,398	4,009,704	3,765,418	3,295,813	3,631,065	3,474,462	4,078,331	47,581,709	
		800,304,860	784,045,192	835,046,408	806,895,051	785,569,424	730,885,835	688,027,838	793,119,651	749,859,505	655,051,924	868,833,860	1,163,267,030	9,660,906,578	
		186	202	184	186	180	188	172	172	211	228	180	250	285	203
果実	県内	182,987	221,483	131,238	135,967	257,524	277,136	376,950	454,477	243,944	193,546	86,864	121,201	2,683,317	
		67,411,877	73,808,586	44,992,041	50,717,689	71,033,309	106,994,938	344,849,662	249,139,675	81,913,287	44,643,378	25,840,642	57,778,709	1,219,123,793	
		368	333	343	373	276	386	915	548	336	231	297	477	454	
		198,002	191,307	234,747	216,053	142,204	236,838	388,462	293,959	405,342	485,097	458,437	365,848	3,616,296	
	県外	75,211,378	77,397,728	82,882,663	81,970,526	43,155,949	75,481,021	94,332,098	85,612,080	105,068,222	107,127,296	112,399,950	107,967,928	1,048,606,839	
		380	405	353	379	303	319	243	291	259	221	245	295	290	
		307,401	294,880	336,897	363,787	389,996	424,021	378,904	426,671	424,764	321,901	290,155	318,753	4,278,130	
		84,750,240	80,409,015	92,764,980	101,140,367	118,841,072	121,247,157	103,093,634	116,563,519	112,796,588	87,880,084	80,574,703	87,118,138	1,187,179,497	
	外国	276	273	275	278	305	286	272	272	273	266	273	278	273	277
		688,390	707,670	702,882	715,807	789,724	937,995	1,144,316	1,175,107	1,074,050	1,000,544	835,456	805,802	10,577,743	
		227,373,495	231,615,329	220,639,684	233,828,582	233,030,330	303,723,116	542,275,394	451,315,274	299,778,097	239,650,758	218,815,295	252,864,775	3,454,910,129	
		330	327	314	327	295	324	474	384	279	240	262	314	327	
総計	県内	2,592,294	2,569,535	2,925,672	3,170,583	2,595,043	1,359,696	1,333,990	1,157,533	791,060	827,751	859,949	1,732,288	21,915,394	
		576,767,142	603,565,371	618,262,801	629,290,310	530,516,384	384,583,865	587,195,338	478,564,556	278,746,901	243,213,532	359,541,159	710,736,353	6,000,983,712	
		222	235	211	198	204	283	440	413	352	294	418	410	274	
		1,791,123	1,409,480	1,627,174	1,214,139	1,824,245	2,635,808	3,043,431	2,887,035	2,802,759	3,227,328	2,866,946	2,502,388	27,831,856	
	県外	311,666,439	279,955,926	288,990,005	255,984,156	311,307,437	462,606,332	477,153,005	572,989,904	593,159,384	514,145,702	589,510,407	557,776,395	5,215,245,092	
		174	199	178	211	171	176	157	198	212	159	206	223	187	
		612,529	610,914	686,107	671,575	744,578	828,889	776,599	895,957	776,044	576,530	583,023	649,457	8,412,202	
		139,244,774	132,139,224	148,433,286	155,449,167	176,775,933	187,418,754	165,954,889	192,880,465	177,731,317	137,343,448	138,597,589	147,619,057	1,899,587,903	
	外国	227	216	216	231	237	226	214	215	229	238	238	227	226	
		4,995,946	4,589,929	5,238,953	5,056,297	5,163,866	4,824,393	5,154,020	4,940,525	4,369,863	4,631,609	4,309,918	4,884,133	58,159,452	
		1,027,678,355	1,015,660,521	1,055,686,092	1,040,723,633	1,018,599,754	1,034,608,951	1,230,303,232	1,244,434,925	1,049,637,602	894,702,682	1,087,649,155	1,416,131,805	13,115,816,707	
		206	221	202	206	197	214	239	252	240	193	252	290	226	

Ⅱ-7 種類別県内・県外産別取扱数量及び金額の推移

上段:数量(t)、中段:金額(千円)、下段:単価(円/kg)

年	野				果				総計					
	県内		県外		県内		県外		合計		県内		県外	
	比率	数量	金額	単価	比率	数量	金額	単価	比率	数量	金額	比率	数量	金額
20	21,295	38%	34,929	62%	3,651	24%	11,565	76%	15,216	24,946	35%	46,494	65%	71,440
	4,378,227	46%	5,173,445	54%	1,612,854	36%	2,832,033	64%	4,444,887	5,991,081	43%	8,005,478	57%	13,996,559
	206		148		442		245		292	240		172		196
21	20,684	38%	34,025	62%	3,755	24%	11,692	76%	15,447	24,419	35%	45,717	65%	70,136
	4,309,301	46%	5,002,649	54%	1,455,130	36%	2,565,051	64%	4,020,181	5,764,431	43%	7,567,701	57%	13,332,131
	209		147		388		219		260	236		166		190
22	19,329	37%	32,344	63%	2,868	23%	9,479	77%	12,347	22,197	35%	41,823	65%	64,020
	4,515,765	45%	5,535,373	55%	1,321,403	37%	2,273,506	63%	3,594,909	5,837,168	43%	7,808,878	57%	13,646,047
	234		171		461		240		291	263		187		213
23	17,660	35%	33,105	65%	2,164	18%	9,873	82%	12,036	19,824	45%	42,977	55%	62,802
	4,215,832	44%	5,297,697	56%	1,111,799	32%	2,358,382	68%	3,470,181	5,327,631	48%	7,656,078	52%	12,983,709
	239		160		514		239		288	269		178		207
24	17,798	33%	35,468	67%	1,693	15%	9,464	85%	11,157	19,491	30%	44,932	70%	64,423
	4,662,766	47%	5,323,343	53%	1,052,381	32%	2,273,981	68%	3,326,362	5,715,147	43%	7,597,323	57%	13,312,470
	262		150		622		240		298	293		169		207
25	20,486	40%	31,098	60%	1,950	18%	8,810	82%	10,760	22,436	36%	39,908	64%	62,344
	4,714,642	48%	5,108,601	52%	1,114,690	34%	2,180,171	66%	3,294,861	5,829,332	44%	7,288,772	56%	13,118,104
	230		164		572		247		306	260		183		210
26	20,465	40%	30,942	60%	1,967	18%	9,048	82%	11,015	22,432	36%	39,991	64%	62,423
	4,600,300	48%	4,945,452	52%	1,074,841	32%	2,334,098	68%	3,408,939	5,675,142	44%	7,279,550	56%	12,954,691
	225		160		547		258		309	253		182		208
27	20,741	41%	29,476	59%	2,291	21%	8,810	79%	11,102	23,032	38%	38,286	62%	61,318
	5,071,778	49%	5,339,286	51%	1,185,042	32%	2,520,933	68%	3,705,975	6,256,820	44%	7,860,219	56%	14,117,039
	245		181		517		286		334	272		205		230
28	18,657	41%	27,096	59%	2,277	23%	7,791	77%	10,067	20,933	38%	34,886	62%	55,820
	4,910,126	48%	5,410,155	52%	1,153,266	33%	2,368,264	67%	3,521,530	6,063,392	44%	7,778,418	56%	13,841,810
	263		200		507		304		350	290		223		248
29	19,232	40%	28,350	60%	2,683	25%	7,894	75%	10,578	21,915	38%	36,244	62%	58,159
	4,781,860	49%	4,879,047	51%	1,219,124	35%	2,235,786	65%	3,454,910	6,000,984	46%	7,114,833	54%	13,115,817
	249		172		454		283		327	274		196		226

Ⅱ-8 野菜の品目別品名別取扱数量及び金額(月別)

品目	品名	上段:数量(kg)、中段:金額(円)、下段:単価(円/kg)												合計
		1月	2月	3月	4月	5月	6月	7月	8月	9月	10月	11月	12月	
だいこん	紅心大根	50	46	66	185	254	300	420	300	350	310	250	335	2,866
		18,382	14,688	28,944	76,896	69,930	131,760	181,440	135,000	151,200	133,920	108,000	147,798	1,197,958
		368	319	439	416	275	439	432	450	432	432	432	432	441
青首大根		338,879	279,041	296,759	250,137	213,760	203,805	200,349	184,144	168,765	278,325	325,362	347,875	3,087,201
		23,781,184	23,884,895	23,094,855	23,875,192	21,912,195	18,889,069	20,507,672	23,324,281	21,702,137	29,281,663	43,770,823	59,969,939	333,993,905
		70	86	78	95	103	93	102	127	129	105	135	172	108
島大根		1,645	451	152									148	2,396
		113,772	23,538	9,212									28,809	175,331
		69	52	61									195	73
二十日大根		232	201	88	1	170			1	8	2	84	787	
		46,591	31,833	27,000	1,669	36,147	616	454	1,728	4,169	648	54,097	204,952	
		201	158	307	1,669	213			1,728	521	324	644	644	260
その他大根		716	2	26								144	888	
		114,297	1,426	5,875								21,697	143,295	
		160	713	226								151	161	
丸大根		181											181	
		16,200											16,200	
		90											90	
かぶ	かぶ	1,127	1,080	1,389	498	207	120	119	88	149	194	336	939	6,246
		401,011	322,014	467,458	201,796	65,791	47,431	47,349	34,690	67,698	80,829	128,905	297,332	2,162,304
		356	298	337	405	318	395	398	394	454	417	384	317	346
赤かぶ		149	286	234	275	18	17				5	110	1,094	
		54,206	102,627	81,265	100,764	4,990	4,838				1,469	40,673	390,832	
		364	359	347	366	277	285				294	370	370	357
にんじん	金時人参	3,927	231	615	340	38	27					31	5,209	
		173,589	110,938	234,499	95,811	8,316	1,620					27,054	651,827	
		44	480	381	282	219	60					873	125	
人参		326,916	389,153	413,882	427,236	308,529	379,739	354,145	389,180	397,390	398,050	380,806	441,922	4,606,948
		44,903,145	53,070,130	54,059,639	45,285,746	34,225,111	42,987,391	41,589,738	40,626,614	39,880,505	41,269,018	51,094,429	57,489,891	546,481,357
		137	136	131	106	111	113	117	104	100	104	134	130	119
島人参		13,244	9,922	3,362	599	755	155	55			38	5,450	15,871	49,451
		6,763,384	4,653,601	1,171,549	112,331	79,272	39,582	12,042			24,872	2,891,372	7,345,996	23,094,001
		511	469	348	188	105	255	219			655	531	463	467
葉付き人参		8,908	12,627	25,308	27,146	14,730	4,845	4,304	6,519	7,115	6,885	7,233	2,475	128,095
		1,547,521	2,054,397	2,994,063	2,365,772	1,428,937	1,509,754	1,082,570	2,577,690	1,956,582	1,674,475	2,494,141	718,200	22,404,102
		174	163	118	87	97	312	252	395	275	243	345	290	175
ごぼう		25,491	25,536	23,297	16,289	12,902	15,036	15,243	22,873	23,685	25,167	18,940	27,835	252,294
		4,337,118	5,169,852	4,436,554	4,363,764	3,206,282	3,473,548	3,487,524	5,146,246	6,126,203	5,763,204	4,262,220	6,647,400	56,419,915
		170	202	190	268	249	231	229	225	259	229	225	239	224
たけのこ	竹の子	22	20	20	92								134	
		20,908	25,229	65,416										111,553
		950	1,261	711										832
れんこん	れんこん	120	136	176	84	492	394	246	537	120	246	246	1,332	3,883
		64,044	71,334	104,868	48,859	128,196	80,050	77,976	120,420	53,730	139,752	509,004	1,398,233	
		534	525	596	582	261	203	317	224	448	568	382	382	360

上段:数量(kg)、中段:金額(円)、下段:単価(円/kg)

品目	品名	1月	2月	3月	4月	5月	6月	7月	8月	9月	10月	11月	12月	総計
みず菜	みず菜	4,917	4,877	5,314	4,100	6,389	7,457	3,637	3,469	3,594	2,883	3,535	5,707	55,879
		2,038,253	2,433,590	2,200,590	2,011,645	2,510,534	2,434,041	2,995,061	3,062,761	2,746,921	1,935,555	3,682,482	5,325,328	33,376,761
しゅんぎく	春菊	415	499	414	491	393	326	823	883	764	671	1,042	933	597
		6,127	4,059	2,129	433	46	25	8	4	5	382	4,336	17,554	17,554
にら	ニラ	1,338,575	889,469	294,029	69,423	6,480	18,360	11,340	6,750	7,560	258,001	2,246,666	5,146,653	5,146,653
		218	219	138	160	141	734	1,418	1,688	1,512	675	518	131,750	293
セルリー	セルリー	8,348	9,019	12,214	11,480	16,236	12,786	10,904	10,902	10,779	9,571	9,875	9,636	131,750
		8,549,062	9,757,728	6,023,315	4,817,111	4,721,875	4,789,767	5,586,932	8,227,465	9,777,679	7,590,302	11,819,153	13,334,851	94,995,240
花ニラ	花ニラ	1,024	1,082	493	420	291	512	375	755	907	793	1,197	1,384	721
		1	27	1	1	6	3	11	12	14	14	14	14	75
セルリー	セルリー	270	270	231	1,890	1,399	270	3,780	15,584	18,392	24,408	24,408	79,218	79,218
		23,116	22,362	35,480	30,794	19,177	9,614	13,462	13,430	13,876	12,350	9,151	23,747	226,559
ミニセルリー	ミニセルリー	3,583,197	2,421,513	3,322,652	4,219,313	3,445,728	3,060,202	3,741,326	3,585,060	3,494,880	3,259,872	2,567,084	4,780,760	41,481,587
		155	108	94	137	180	318	278	267	252	264	281	201	183
アスパラガス	アスパラガス	225	2065	230	95	755	195	466	466	194	416	1,032,696	1,032,696	3,565
		194	194	296	454	296	454	296	454	296	454	296	454	296
カリフラワー	カリフラワー	87	54	170	740	243	360	150	104	129	129	41	41	2,433
		158,220	73,440	186,894	1,369,823	354,456	204,681	245,052	301,590	208,364	161,546	182,220	66,806	66,806
ブロッコリー	ブロッコリー	1,819	1,360	1,099	1,851	1,459	1,527	1,109	838	1,389	1,553	1,459	1,629	1,446
		15,862	16,912	12,339	6,177	3,166	1,892	1,421	586	1,276	1,900	3,189	3,257	67,977
サニーレタス	サニーレタス	3,418,631	4,376,517	3,216,396	1,309,393	800,377	681,847	415,962	357,102	756,000	440,910	868,104	1,538,743	18,179,982
		216	259	261	212	253	293	609	592	232	272	472	472	267
その他レタス	その他レタス	23,735	20,940	20,918	21,533	15,826	20,704	23,554	22,359	16,946	14,958	15,111	20,600	236,784
		5,374,869	6,407,507	6,397,251	8,707,035	7,227,177	8,797,042	8,429,309	8,965,344	7,937,244	6,158,921	7,136,935	9,513,173	91,051,807
レタス	レタス	226	312	306	404	457	358	401	468	412	472	462	462	385
		514,496	424,098	541,233	559,198	433,241	294,612	275,209	285,120	247,802	341,716	335,315	476,755	4,728,795
サニーレタス	サニーレタス	37,364,288	39,832,882	42,234,023	34,003,357	40,553,312	47,755,262	36,105,375	55,194,127	61,200,055	45,437,373	104,464,432	136,502,652	680,647,138
		73	94	78	61	94	162	131	194	247	133	312	286	144
エンダイブ	エンダイブ	15,670	13,814	14,196	16,184	15,457	14,432	16,022	15,020	14,825	12,108	9,928	15,822	173,478
		2,949,080	3,138,300	2,759,702	3,716,464	3,044,122	5,134,004	5,064,076	7,633,193	7,231,371	4,083,876	7,813,329	13,870,133	66,437,650
コスレタス	コスレタス	188	227	194	230	197	356	316	508	488	337	787	877	383
		462	381	665	49	39	46	8	8	18,468	8,505	28,204	51,554	185,361
リーフレタス	リーフレタス	47,369	31,925	97,988	4,260	2,095	2,462	2,309	2,309	1,701	3,134	2,062	1,931	1,642
		103	84	147	87	54	54	54	54	54	54	54	54	113
サラダ菜	サラダ菜	10,546	8,263	9,117	6,983	10,976	10,660	12,290	12,444	13,204	8,903	8,219	10,235	121,850
		1,413,051	1,604,699	1,622,256	1,737,192	2,035,477	3,486,311	4,624,749	6,910,619	6,999,255	2,451,165	5,869,966	11,689,962	50,444,702
ハバセリ	ハバセリ	134	194	178	248	185	327	376	555	530	275	714	1,142	414
		1,425	1,394	1,751	1,621	1,882	3,528	3,528	1,910	2,399	2,628	1,377	1,502	23,198
ハバセリ	ハバセリ	438,620	424,348	506,271	473,045	600,372	1,486,609	536,846	701,805	1,300,811	1,111,828	582,374	980,894	9,143,823
		308	304	289	292	319	421	301	367	542	423	423	653	394
ハバセリ	ハバセリ	453	379	553	677	587	560	624	673	595	503	801	6932	6,932
		666,108	384,682	361,523	563,247	616,887	921,471	799,643	1,122,741	1,656,412	1,108,858	974,328	3,035,335	12,211,235
ハバセリ	ハバセリ	1,470	1,015	654	832	1,051	1,428	1,749	1,799	2,461	1,864	1,937	3,789	1,762
		1,470	1,015	654	832	1,051	1,428	1,749	1,799	2,461	1,864	1,937	3,789	1,762

上段:数量(kg)、中段:金額(円)、下段:単価(円/kg)

品目	品名	1月	2月	3月	4月	5月	6月	7月	8月	9月	10月	11月	12月	総計	
えんさい	エンサイ	11			37	2,656	7,710	9,778	9,200	7,529	3,816	919	166	41,822	
		2,765	15,606	838,684	1,569,473	1,421,657	857,801	452,889	58,482	8,336,392					
		251	11,753	11,031	10,440	9,940	204	156	173	189	225	493	352	199	
ちんげんさい	かぶチンゲンサイ	2,521,179	3,087,406	2,684,762	2,866,563	2,887,561	2,825,227	2,652,328	3,946,042	3,721,833	3,551,012	5,027,056	5,300,004	41,070,973	
		215	280	257	288	319	363	300	571	578	315	652	443	363	
		5,996	6,442	5,773	4,133	6,332	7,277	3,703	1,810	3,671	4,895	4,019	3,514	57,565	
チンゲンサイ	チンゲンサイ	734,527	1,107,416	1,050,738	913,608	1,768,056	2,160,704	1,439,992	1,064,208	1,738,567	1,407,727	2,268,023	1,416,539	17,070,105	
		123	172	182	221	279	389	588	474	288	564	403	297		
		234	32			75					113		59	513	
パクチョイ	パクチョイ	26,838	3,672		19,278							78,084	28,237	156,109	
		115	115		257							691	479	304	
		958	323	435	654	229	75	86	59	399	769	221	822	5,030	
葉だいこん	葉大根	300,543	103,312	83,431	131,685	33,966	7,938	17,733	13,468	80,934	128,185	62,737	303,167	1,267,099	
		314	320	192	201	148	106	206	228	203	167	284	369	252	
		2,148	1,514	3,057	3,031	1,212	401	359	159	137	264	1,265	1,905	15,452	
クレソン	クレソン	742,581	536,161	843,248	738,179	446,878	91,054	150,087	65,243	51,214	112,622	602,628	962,944	5,342,839	
		346	354	276	244	389	227	418	410	374	427	476	505	346	
		1,558	1,265	322	22	1,265						1,733	4,900	1,429	1,095
マコモ	マコモ	1,417,037	1,198,371	264,276	9,666									5,365,946	
		910	947	821	439										
		780	2,740	4,520	1,070	1,070	1,150	1,690	248,400	252,720	2,886,192				
よもぎ	ヨモギ	3,324	2,727	4,277	4,064	3,535	2,770	3,636	4,141	3,199	3,202	2,629	2,615	40,119	
		814,118	777,866	740,744	990,949	633,141	1,224,414	1,129,572	888,377	1,094,741	1,271,758	1,438,854	2,216,473	13,221,007	
		245	285	173	244	179	442	311	215	342	397	547	848	330	
にがな	ニガナ	681	740	761	644	919	700	126	100	132	109	534	732	6,178	
		260,826	258,475	221,003	243,016	269,327	283,993	153,187	131,264	186,224	134,418	370,095	296,024	2,807,852	
		383	349	290	377	293	406	1,216	1,313	1,411	1,233	693	404	454	
水前寺菜	水前寺菜	1,318	1,445	2,436	2,194	2,597	2,701	2,004	1,642	1,337	1,224	1,384	1,481	21,763	
		887,500	844,133	773,881	642,175	634,950	899,076	1,439,868	1,352,179	1,273,415	1,418,601	1,700,277	1,298,345	13,164,430	
		673	584	318	293	245	333	718	823	952	1,159	1,229	877	605	
その他の葉茎菜類	カズラ	196	68	67	211	383	1,581	2,336	1,692	1,538	1,554	484	242	10,352	
		28,577	6,162	4,666	23,609	58,720	315,020	320,776	303,232	319,864	322,250	118,724	52,984	1,874,584	
		146	91	70	112	153	199	137	179	208	207	245	219	181	
セリ	セリ	10												10	
		15,552												15,552	
		1,555												1,555	
ツルムラサキ	ツルムラサキ	25			4	6	54	378	449	513	553	312	182	2,485	
		5,789	1,361	2,549	1,404	15,032	57,557	75,879	88,928	72,677	66,216	43,680	431,072		
		232	340	283	234	278	152	169	173	131	212	240	680	173	
ニンニクの芽	ニンニクの芽	301	234	304	246	246	230	207	182	204	197	205	153	2,709	
		317,952	245,376	321,408	257,472	280,928	240,192	209,088	188,352	210,816	209,088	214,272	160,704	2,835,648	
		1,056	1,049	1,057	1,047	1,061	1,044	1,010	1,035	1,033	1,061	1,045	1,050	1,047	
フェンネル	フェンネル	65	116	54	13	1						2	3	254	
		9,926	19,667	8,682	3,467	2,160							421	238	44,561
		153	170	161	267	2,160							211	79	175

上段:数量(kg)、中段:金額(円)、下段:単価(円/kg)

品目	品名	1月	2月	3月	4月	5月	6月	7月	8月	9月	10月	11月	12月	総計
フダンソウ		204	321	608	323	54	6						26	1,542
		46,305	37,832	90,602	66,041	21,276	3,240						5,130	270,426
		227	118	149	204	394	540						197	175
ペカナ		2,452	3,584	3,773	3,392	2,391	2,505	558	210	1,283	1,546	1,844	2,902	26,440
		802,422	831,561	693,533	744,173	815,102	631,290	371,574	173,621	450,764	577,226	1,045,409	1,007,454	8,144,129
		327	232	184	219	341	252	666	827	351	373	567	347	308
													18	18
	芽キャベツ												7,776	7,776
													432	432
その他葉類		1,609	148	340	449	298	168	142	2,621	1,273	78	136	235	7,497
		570,413	253,166	435,703	398,392	321,365	196,353	132,198	2,204,672	2,092,158	167,370	209,246	478,778	7,459,814
		355	1,711	1,281	887	1,078	1,169	931	841	1,843	2,146	1,539	2,037	995
その他葉菜類		981	875	2,133	4,558	9,730	9,407	64	82	276	2,630	3,599	5,324	39,659
		122,765	50,263	257,634	672,414	1,426,005	1,381,256	110,182	130,179	270,465	476,243	1,081,036	1,446,339	7,424,781
		125	57	121	148	147	147	1,722	1,588	980	181	300	272	187
豆苗		1,214	1,190	1,386	1,446	1,426	1,480	1,490	1,480	1,410	1,270	1,190	1,524	16,506
		515,926	505,730	589,028	614,527	612,268	628,975	633,226	628,976	599,223	539,727	518,479	652,308	7,038,393
		425	425	425	425	425	425	425	425	425	425	436	428	426
													410	410
	リーキ	39	145	171	55									109,337
		8,510	42,441	45,012	13,374									267
		218	293	263	243									1,180,715
きゅうり		142,808	139,825	97,401	109,023	132,765	98,255	91,400	98,433	80,743	56,361	51,759	82,142	324,125,061
		37,125,832	26,875,051	24,974,748	26,176,584	21,665,144	13,608,092	21,584,904	33,090,810	23,552,270	29,047,141	26,670,192	39,754,293	324,125,061
		260	192	256	240	163	138	236	336	292	515	515	484	275
長形きゅうり		12,590	12,775	35,215	26,780	33,363	49,355	41,370	30,650	36,100	36,420	33,855	22,880	371,353
		5,005,552	3,987,360	10,826,287	9,367,650	8,549,604	9,375,158	13,198,833	12,570,942	14,296,511	13,226,738	20,176,236	13,006,883	133,587,754
		398	312	307	350	256	190	319	410	396	363	596	568	360
													1,010	1,010
	白いきゅうり													57,240
														57
かぼちゃ		172,291	148,939	180,584	100,917	106,067	42,840	40,531	43,470	42,160	42,487	52,420	62,440	1,035,146
		38,834,483	31,805,849	44,005,680	30,542,608	27,916,952	8,152,920	8,063,988	9,092,120	6,775,958	6,945,221	8,536,158	10,136,016	230,807,953
		225	214	244	303	263	190	199	209	161	163	163	162	223
ズッキーニ		2,837	1,403	1,493	2,189	1,861	1,598	1,402	1,506	1,040	940	816	2,501	19,586
		774,173	492,882	688,359	808,078	803,899	505,154	653,033	1,081,485	782,439	561,286	810,777	1,121,764	9,083,319
		273	351	461	369	432	316	466	718	752	597	994	449	464
島かぼちゃ		100	18	18	777	110	777	1,130	1,083	278	569	1,054	159	5,278
		35,640	4,264	1,361	6,264	41,477	42,200	29,807	29,807	12,592	26,026	53,132	8,381	256,880
		356	76	76	53	57	37	28	45	46	46	50	53	49
その他洋種かぼちゃ		20	15	5	25			15			10	50	44	184
		4,806	5,346	1,620	7,020			2,430			540	2,160	3,596	27,518
		240	356	324	281			162			54	43	82	150
													35	35
	べいっ子													3,888
														111
大長なす														260
		68,850												2,268
		270												454

上段:数量(kg)、中段:金額(円)、下段:単価(円/kg)

品目	品名	1月	2月	3月	4月	5月	6月	7月	8月	9月	10月	11月	12月	総計
中長なす		36,767	43,058	42,641	66,093	52,527	44,398	27,292	18,635	16,420	16,451	13,112	30,241	407,635
		11,917,936	13,225,236	12,238,345	15,087,326	11,679,304	8,265,992	4,226,003	4,333,950	3,516,184	3,609,021	5,952,009	15,251,526	109,302,832
		324	307	287	228	222	186	155	233	214	219	454	504	268
その他なす		4,123	5,045	7,716	1,898	14,583	24,821	27,234	27,580	25,200	26,588	18,746	6,773	190,307
		1,454,219	2,053,946	3,289,005	666,492	4,883,056	6,880,443	7,091,063	8,204,714	9,389,055	8,781,010	9,694,598	3,520,368	65,907,969
		353	407	426	351	335	277	260	297	373	330	517	520	346
千両なす		70	75	38										183
		9,828	21,654	12,312										43,794
		140	289	324										239
トマト		133,577	134,564	211,348	181,591	182,413	139,410	148,272	118,868	88,339	82,540	73,727	68,406	1,563,055
		36,759,453	36,689,848	46,357,284	36,101,258	31,287,755	32,792,929	30,997,073	45,763,726	49,689,428	39,286,458	36,799,004	40,219,315	462,743,531
		275	273	219	199	172	235	209	385	562	476	499	588	296
ファーストトマト					444									444
					137,538									137,538
				93	310								322	310
中玉トマト				20,088										182,088
				216										565
														487
ミニトマト		20,368	18,003	22,308	23,413	19,430	15,926	23,869	22,568	11,949	12,081	10,041	7,904	207,860
		11,677,680	11,006,059	10,679,630	10,866,091	8,780,795	9,765,082	11,814,240	13,388,262	12,224,375	11,248,166	9,389,034	8,383,392	129,222,766
		573	611	479	464	452	613	495	593	1,023	931	935	1,061	622
ピーマン		148,651	152,196	146,843	177,754	167,526	97,585	94,024	103,247	74,958	73,624	70,694	105,009	1,412,091
		45,514,305	55,940,116	45,464,622	44,247,939	33,563,355	16,408,228	23,450,857	33,082,768	32,392,441	26,133,205	42,807,137	60,000,663	458,605,636
		306	365	310	249	200	249	320	432	355	355	606	571	325
中型ピーマン		30,654	30,517	34,438	42,705	51,215	28,147	5,337	980	33	3,642	14,867	20,517	263,052
		10,092,400	11,261,148	11,401,129	10,159,269	10,506,523	3,206,883	990,738	196,668	3,046	1,390,371	6,912,986	9,881,195	76,002,356
		329	369	331	238	205	114	186	201	92	382	465	482	289
ししとう		310	420	330	315	407	514	481	426	426	462	422	330	4,843
		496,973	561,060	430,110	502,524	574,130	594,765	504,376	638,994	616,928	657,634	1,017,411	1,112,908	7,707,813
		1,603	1,336	1,303	1,595	1,411	1,157	1,049	1,500	1,448	1,423	2,411	3,372	1,592
スイートコーン		9,872	12,381	24,440	48,243	55,635	7,431	2,280	2,068	1,040	215	1,071	3,859	168,535
		1,968,985	3,463,209	7,226,940	12,947,002	10,672,343	1,194,649	359,203	519,603	316,900	74,552	254,842	831,719	39,829,947
		199	280	296	268	192	161	158	251	305	347	238	216	236
ペビーコーン		1,638	2,494	3,781	11,114	3,308	227	14	29	438	455	299	299	23,797
		238,140	533,389	1,548,536	1,940,016	1,385,870	18,620	583	1,501	87,588	109,382	89,565	5,953,190	
		145	214	410	175	419	82	42	52	200	240	300	300	250
オクラ		2,933	1,687	2,964	4,865	10,721	28,623	57,191	50,708	35,990	37,881	19,571	4,838	257,972
		4,208,224	3,150,234	4,609,056	5,859,339	10,720,293	17,953,852	15,899,712	20,713,798	11,893,853	11,206,278	10,939,774	5,213,228	122,367,641
		1,435	1,867	1,555	1,204	1,000	627	278	408	330	296	559	1,078	474
丸オクラ		25		17	875	4,434	8,984	3,541	3,496	2,161	633			30,550
		38,016		37,822	1,040,887	5,097,106	3,181,331	2,468,131	1,427,952	1,085,461	1,285,854	476,015		16,138,575
		1,521		2,225	1,190	1,150	354	387	403	310	595	752		528
とうがん		38,351	39,159	29,319	45,744	98,718	93,962	121,205	73,574	63,590	68,574	41,697	49,813	763,706
		6,310,181	6,811,225	5,351,667	7,843,633	9,587,606	10,339,827	8,956,516	7,110,717	8,440,518	4,680,507	3,507,954	7,551,277	86,491,628
		165	174	183	171	97	110	74	97	133	68	84	152	113
モーウイ		169		10	7,232	23,692	36,209	8,531	9,187	10,334	1,302	360		97,026
		11,372		2,484	731,856	1,702,415	2,123,585	1,655,624	1,249,499	707,937	232,059	52,494		8,469,325
		67		248	101	72	59	194	136	69	178	146		87

上段:数量(kg)、中段:金額(円)、下段:単価(円/kg)

品目	品名	1月	2月	3月	4月	5月	6月	7月	8月	9月	10月	11月	12月	総計
ゴーヤー	ニガウリ	93,492	83,875	98,604	205,222	335,563	313,962	281,180	179,727	132,320	126,221	116,576	78,927	2,045,669
		31,003,594	35,627,249	37,628,932	65,948,973	100,490,696	81,202,037	67,089,201	55,178,697	51,831,371	46,250,568	53,483,187	48,665,318	674,399,823
		332	425	382	321	299	259	239	307	392	366	459	617	330
	アバン	1,079	503	617	970	2,642	6,064	11,595	8,450	6,324	3,938	1,469	398	44,049
		511,175	280,854	341,712	480,168	1,216,236	2,073,837	2,988,956	2,846,276	2,649,780	1,402,748	841,244	177,854	15,820,840
		474	558	554	495	460	342	259	337	419	356	573	447	359
へちま	ヘチマ	12,062	11,715	12,600	26,046	38,020	59,952	98,488	70,130	64,666	78,345	24,112	13,391	509,527
		4,246,996	4,788,329	5,039,748	7,875,854	11,123,156	13,541,941	14,946,481	12,189,520	11,433,039	7,576,507	6,029,859	4,138,065	102,929,495
		352	409	400	302	293	174	152	174	177	97	250	309	202
	パパイヤ(青物)	18,448	18,200	18,846	20,762	22,299	26,326	31,597	39,373	30,122	25,279	18,122	20,892	290,266
		1,883,195	2,452,833	3,393,452	5,900,841	7,169,957	9,636,187	7,362,668	6,967,457	3,393,890	2,650,985	4,035,204	6,956,192	61,802,861
		102	135	180	284	322	366	233	177	113	105	223	333	213
	その他の果菜類	51,192	30,024	34,182	36,504	30,240	23,976	31,752	56,322	34,668	16,740	48,924	31,860	426,384
		683	751	684	521	465	480	374	647	770	797	652	579	594
		59	39	34	21	7	5	5	4	4	169	4	4	169
	はやどうり	10,270	5,562	5,584	3,801	1,210	1,026						756	28,209
		174	143	164	181	173	205						189	167
		3,234	2,765	3,059	2,502	3,399	2,715	2,710	2,925	2,230	2,125	2,865	2,566	33,095
	黄ピーマン	2,116,692	1,878,476	2,003,215	1,235,801	1,560,773	1,282,608	1,234,505	1,775,736	1,625,173	1,539,864	1,705,266	1,461,024	19,419,133
		655	679	655	494	459	472	456	607	729	725	595	569	587
		6,910	8,245	7,513	11,461	15,650	12,331	7,086	5,159	4,250	3,959	4,947	5,082	92,593
	赤ピーマン	4,378,644	4,746,840	4,462,874	4,460,666	4,655,471	4,245,801	3,158,563	3,204,787	3,153,657	2,865,802	2,909,423	2,903,007	45,145,535
		634	576	594	389	297	344	446	621	742	724	588	571	488
	夕顔					174	228	80						482
						29,484	11,945	4,320						45,749
						169	52	54						95
	その他果菜類	4	4			1	15	30						50
		6,134	6,134		6,480	6,480	7,290	7,290		12,701	12,701			32,605
		1,534			6,480	6,480	486	486		423				652
	ムカゴ	1	55	12	20	5	20	11			1	19	19	124
		734	21,438	6,463	4,806	15,455	8,360	8,360			540	2,041	2,041	59,837
		734	390	539	961	773	760	760			540	107	107	483
		7,564	6,050	5,341	5,218	4,583	403	403			500	500	4,936	34,595
いんげん	ケンタッキー	4,805,793	4,315,002	4,453,904	3,753,087	2,375,290	106,568				754,726	6,815,324	27,379,694	
		635	713	834	719	518	264				1,509	1,381	791	
		1,860	1,808	2,153	3,203	1,399	87				49	571	571	11,130
	サーベルいんげん	1,139,640	1,167,062	1,512,365	1,926,543	778,171	40,771				38,631	746,130	7,349,313	
		613	645	702	601	556	469				788	1,307	660	
		4	17											21
	スズナン	616	5,853											6,469
		154	344											308
		4,396	3,635	2,883	4,135	2,631	933	6			1,865	3,681	3,681	24,165
	在来ヒラサヤ	2,106,176	1,745,245	1,662,087	2,079,517	1,217,760	466,446	2,203			2,019,656	3,286,587	14,585,677	
		479	480	577	503	463	367				1,083	893	893	604
		24,956	28,066	26,258	29,805	8,285	380				21	5,722	19,393	142,886
	在来ヒラサヤ(フード)	9,384,446	13,257,979	13,754,360	12,839,224	3,833,824	127,886				8,856	5,018,187	18,733,364	76,958,126
		376	472	524	431	463	337				422	877	966	539

上段:数量(kg)、中段:金額(円)、下段:単価(円/kg)

品目	品名	1月	2月	3月	4月	5月	6月	7月	8月	9月	10月	11月	12月	総計
その他インゲン		46,023	40,874	42,627	47,331	22,433	3,010	2,120	2,775	2,588	1,428	1,423	34,511	247,143
		26,735,892	24,203,832	30,138,009	28,782,331	11,336,139	1,679,807	1,857,589	3,293,881	2,529,074	1,450,601	1,944,865	40,533,587	174,485,607
さやえんどう		581	592	707	608	505	558	876	1,187	977	1,016	1,367	1,175	706
		3	49	86	44								2	184
キヌサヤエンドウ		4,104	44,691	81,486	48,255								20,520	199,056
		1,368	912	948	1,097								10,260	1,082
スナップエンドウ		83	523	248	41	13							66	974
		61,145	440,575	217,965	38,134	15,822							90,072	863,713
実えんどう		737	842	879	930	1,217							1,365	887
		152	123	182	62									519
美エンドウ(サヤ)		71,107	63,396	111,040	20,186									265,729
		468	515	610	326									512
そらまめ			44	257										301
			19,375	137,246										156,621
えだまめ			2	534										520
			2	568	264	475							257	4,983
枝豆		292	166,833	66,404	173,426								66,603	1,712,874
		146	294	363	252	365							259	344
枝付きえだまめ			59											59
			1,048	18										1,048
うりずん		126	15	96	517	830	254	673	2,502	386	164	386	164	5,567
		126,823	21,405	28,566	329,087	927,293	1,210,244	630,550	779,361	1,200,361	533,616	283,129	283,129	6,070,435
その他の豆科類		1,007	1,427	7,142	3,428	1,794	2,482	1,158	480	1,382	1,726	1,382	1,726	10,900
		1,236	1,640	1,093	1,631	2,543	212						130	8,485
うずら豆		754,497	1,064,205	726,171	1,012,182	524,445	39,376						59,400	4,180,276
		610	649	664	621	206	186						457	493
フーロ豆						52	96							148
			9,720	19,440										29,160
三尺ササゲ			187	203										197
			115	637	1,379	913	423	48						3,515
その他豆科野菜		60,670	235,483	466,430	352,517	257,667	20,665							1,393,432
		45	225	36	71	150	6	3					23	559
かんしょ		23,253	112,429	20,596	42,844	46,451	2,268	5,400	5,400	10	385	6,107	266	259,348
		517	500	572	603	310	378	1,800	1,800	10	2,832	20	266	464
黄金甘藷		27,216	24,462	26,784										2,832
		378	116	82	93	114	173							339,633
紅甘藷		8,771	10,615	6,660	6,307	9,852	8,479	16,410	10,521	9,947	10,619	13,810	12,635	124,626
		1,960,224	2,066,085	1,988,311	2,061,326	2,377,156	1,770,812	2,098,474	2,261,947	2,041,120	1,736,580	2,759,945	2,486,480	25,608,460
その他甘藷		223	195	299	327	241	209	128	215	205	164	200	197	205
		53,632	48,853	56,932	41,260	35,273	41,432	52,851	34,736	37,923	42,322	51,719	56,394	553,327
梅ークイン		10,161,469	10,256,173	11,601,689	7,926,061	8,082,706	7,800,133	7,037,335	5,729,887	7,192,229	9,144,579	11,980,127	10,799,584	107,681,972
		189	210	204	192	228	188	133	165	190	216	232	192	195
ほれいしよ		11,530	10,730	6,590	7,525	18,620	12,540	7,900	14,790	19,020	17,950	17,700	14,790	159,685
		2,725,380	2,826,876	1,986,228	1,953,180	3,418,470	1,944,864	1,312,362	2,436,426	3,016,235	2,721,222	2,776,194	2,305,800	29,422,937
		236	263	301	260	184	155	166	165	159	152	157	156	184

上段:数量(kg)、中段:金額(円)、下段:単価(円/kg)

品目	品名	1月	2月	3月	4月	5月	6月	7月	8月	9月	10月	11月	12月	総計
馬鈴薯		180,774	141,091	189,099	205,698	223,833	203,740	203,468	170,080	174,880	160,060	202,630	166,454	2,221,807
		46,469,136	40,756,423	42,206,147	39,243,035	43,147,755	35,454,402	39,164,580	32,743,861	30,728,322	22,783,723	29,884,772	28,434,935	431,017,091
		257	289	223	191	193	174	192	193	176	142	147	171	194
さといも	類芋	300									545	545	815	2,205
		12,960									20,628	56,268	85,428	175,284
里芋		43									38	103	105	79
		1,809	1,025	1,497	939	1,331	1,489	1,212	420	319	171	869	1,460	12,541
		229,058	187,423	205,113	169,312	248,200	309,992	273,152	108,787	44,712	25,078	165,347	288,954	2,255,128
田いも		127	183	137	180	186	208	225	259	140	147	190	198	180
		12,727	10,572	8,062	13,977	2,624	2,987	2,828	6,084	9,870	1,317	5,049	33,415	109,482
		6,748,770	5,110,046	3,747,634	6,800,667	1,386,783	1,331,518	1,307,972	4,370,481	6,734,271	791,187	2,393,484	18,962,811	59,685,624
生田芋		530	483	465	487	528	450	463	718	682	601	474	567	545
		335												335
長いも		71,226												71,226
		213												213
		4,740	4,140	5,960	6,190	7,660	2,380	3,770	3,760	7,050	1,610	5,650	6,890	59,800
やまといも		3,182,490	2,545,236	3,799,704	4,088,448	5,655,814	1,637,388	2,567,700	2,495,308	4,767,552	937,818	2,641,625	3,014,232	37,333,315
		671	615	638	660	738	688	681	664	676	582	468	437	624
		454												454
やまいも		749	836	456	88	35	16					6	352	2,538
		79,509	84,764	67,543	47,142	2,484	2,246					1,685	103,648	389,021
		106	101	148	536	71	140					281	294	153
たまねぎ		473,518	382,351	432,664	372,493	455,502	469,500	475,550	469,110	391,370	394,060	368,960	399,970	5,085,118
		46,500,464	38,575,364	50,810,573	46,916,709	54,872,214	57,299,574	54,282,615	55,102,101	41,901,391	38,725,712	39,212,419	44,982,913	569,182,049
		98	101	117	126	120	122	114	117	107	98	106	112	112
アーリート		4,275	4,820	5,739	5,870	7,015	7,220	6,645	8,260	10,920	5,570	6,695	5,680	78,709
		765,288	846,504	1,087,776	1,180,224	1,326,996	1,285,308	1,264,464	1,577,124	1,395,144	932,202	1,186,056	959,882	13,806,988
		179	176	190	201	189	178	190	191	128	167	177	169	175
にんにく	青切りにんにく	57	4,055	7,103	2,013	201	14				58			13,538
		49,313	3,333,810	5,573,778	2,123,400	202,014	2,333	25,056	67,608	5,400				11,382,712
		865	822	785	1,055	1,166	167	928	1,166	540				841
乾鰯にんにく		13,206	13,220	13,966	12,152	13,141	13,406	13,315	14,977	11,272	10,650	11,889	13,074	154,288
		7,137,115	7,572,020	7,876,418	6,200,210	7,200,527	7,286,879	6,507,864	7,656,336	6,171,368	5,126,328	5,987,115	6,496,222	81,218,402
		540	573	564	510	548	544	489	511	547	481	504	497	526
らっきょう		12,247	21,512	25,445	33,789	36,558	41,755	52,714	27,360	6,374	4,810	4,214	6,362	273,140
		19,211,044	22,544,084	23,490,955	20,800,996	18,306,670	22,805,151	34,735,827	17,225,492	10,298,729	8,825,798	9,901,709	16,574,749	224,721,204
		1,569	1,048	923	616	501	546	659	630	1,616	1,835	2,350	2,605	823
その他の土物類	ハワイ芋				70	16		10			39	9	60	204
					7,560	1,382	648	648	4,428	1,264	4,428	1,264	5,616	20,898
		346	510	191	37	76	79	65			114	140	94	102
その他の土物類		49,625	92,798	35,705	3,715	17,928	14,256				8,640		61,571	284,238
		143	182	187	100	236	180				108		239	180
		6,911	6,354	6,940	7,078	5,437	4,559	4,114	4,791	3,737	4,137	5,797	7,038	66,893
しょうが		3,808,118	3,269,684	3,520,460	2,870,666	2,683,255	2,607,347	2,672,882	3,124,828	2,495,729	2,746,402	3,280,488	4,129,638	37,209,497
		551	515	507	406	494	572	650	668	668	664	566	587	556

上段:数量(kg)、中段:金額(円)、下段:単価(円/kg)

品目	品名	1月	2月	3月	4月	5月	6月	7月	8月	9月	10月	11月	12月	総計
新シヨウガ										4				4
										2,160				2,160
め類	紅立									540				540
														30,505
その他芽類		86	72	136	116	92	86	70	48	37	31	50	160	984
		60,372	50,544	80,244	68,256	64,584	60,372	75,816	67,392	49,140	42,120	65,988	231,208	916,036
		702	702	590	588	702	702	1,083	1,404	1,328	1,359	1,320	1,445	931
木の芽								567						567
														95,054
かいわれ	カイワレ	8,084	7,108	7,933	7,499	7,752	7,688	8,192	8,158	8,552	7,973	7,734	8,381	95,054
		4,292,068	3,734,163	4,161,767	3,955,999	4,112,317	4,102,347	4,438,334	4,572,579	4,681,173	4,336,563	4,194,603	4,547,229	51,129,142
		531	525	525	528	530	534	542	561	547	544	542	543	538
おおば	大葉	844	868	1,098	997	1,000	1,005	1,025	1,131	1,209	1,081	1,007	1,266	12,531
		2,701,253	2,748,902	3,117,744	3,325,860	3,639,060	3,554,289	4,249,260	5,301,094	4,522,862	3,562,132	4,338,977	5,950,638	47,011,851
		3,201	3,167	2,839	3,336	3,639	3,537	4,146	4,687	3,741	3,295	4,309	4,700	3,752
とうがらし	トウガラシ	346	200	120	335	1,441	1,650	826	731	639	1,055	897	860	9,100
		466,575	419,256	258,012	539,072	2,130,678	1,773,261	1,391,510	1,063,995	808,476	835,074	936,063	903,315	11,525,287
		1,348	2,096	2,150	1,609	1,479	1,075	1,685	1,456	1,265	792	1,044	1,050	1,267
その他香辛つま物	シン									1				2
								2,911	454					3,365
セルフィーユ														1,683
														48
バジル		5	10	10	4	7	4	2	2	1	2	3	3	48
		44,896	91,800	67,144	6,816	13,165	9,646	4,312	9,293	3,900	5,130	9,419	3,080	268,601
		8,979	9,180	6,714	1,704	1,881	2,412	4,647	3,900	2,565	3,140	3,140	5,596	5,596
ペパーミント		687	453	504	607	449	416	398	450	400	414	349	752	5,879
		1,403,299	998,363	1,193,118	1,511,243	1,179,079	888,954	756,345	859,064	835,884	964,779	1,185,123	2,129,177	13,904,428
		2,043	2,204	2,367	2,490	2,626	2,137	1,900	1,909	2,090	2,330	3,396	2,831	2,365
ホジソ		3	10	10	2	10	2	2	2	5	49	3	84	84
		46,265	41,200	51,083	37,842	27,636	46,222	39,237	36,546	25,534	95,105	26,115	16,298	489,083
	15,422	5,108	18,921	2,764	19,619	5,107	8,705	8,705	8	8	8	8	8	8
ミヨウガ		62	16	10	125	72	66	162	305	226	121	117	114	1,396
		142,992	55,512	32,184	152,820	167,832	144,504	389,977	1,002,240	460,728	250,155	305,359	438,966	3,543,269
		2,306	3,470	3,218	1,223	2,331	2,189	2,407	3,286	2,039	2,067	2,610	3,851	2,538
ルッコラ(ロケット)		3	4	1	2	1	1							11
		626	12,549	3,348	6,674	3,337								26,534
菊花		209	3,137	3,348	3,337	3,337								2,412
		43	45	166	10									264
菜の花		69,660	72,900	284,904	17,280									448,971
		1,620	1,620	1,716	1,728									1,701
		180	60	127	19									398
	308,664	93,420	221,130	29,171										26,892
	1,715	1,557	1,741	1,535										2,241

上段:数量(kg)、中段:金額(円)、下段:単価(円/kg)

品目	品名	1月	2月	3月	4月	5月	6月	7月	8月	9月	10月	11月	12月	総計
	赤ジン				803	227	9							1,039
					684,461	163,415	1,656	14,904						862,780
					852	720	1,656							830
	中国ハセリ	130	218	603	875	695	524	279	64	116	136	465	686	4,791
		302,465	447,951	854,399	1,068,644	1,099,144	1,041,428	794,572	217,987	263,179	246,137	775,197	798,965	7,840,068
		2,327	2,055	1,417	1,210	1,582	1,987	2,633	3,406	2,269	1,810	1,667	1,165	1,636
	姫人参	150	50	350	275	325	200	200	105	203	200	250	250	2,558
		105,300	35,100	245,700	193,050	228,150	140,400	140,400	74,051	141,804	140,400	175,500	175,500	1,795,355
		702	702	702	702	702	702	702	705	699	702	702	702	702
	その他香辛つま物野菜	1,010	764	918	2,162	2,427	3,534	2,874	3,992	4,061	2,614	2,711	1,651	28,718
		2,309,804	1,342,519	1,347,612	1,392,635	1,428,800	1,381,512	1,503,078	2,194,269	2,543,035	1,211,162	2,133,539	1,730,649	20,518,614
		2,287	1,757	1,468	644	589	391	523	550	626	463	787	1,048	714
	青ジン				5									5
					324									324
					65									65
	生シイタケ	3,605	2,934	2,884	2,015	2,069	2,230	2,443	2,973	1,968	2,423	2,968	4,606	33,118
		4,290,435	3,069,630	2,705,458	2,095,303	2,237,463	2,190,099	2,298,931	2,452,103	2,344,355	2,801,499	3,735,400	6,167,945	36,388,621
		1,190	1,046	938	1,040	1,081	982	941	825	1,191	1,156	1,259	1,339	1,099
	なめこ	705	575	563	593	755	651	558	629	627	767	683	815	7,921
		420,930	422,226	414,417	430,758	514,642	435,845	368,518	444,594	421,006	531,263	465,663	590,166	5,460,028
		597	734	736	726	682	670	660	707	671	693	682	724	689
	えのき	9,504	4,590	4,392	4,531	5,626	6,195	8,489	9,128	13,439	18,523	13,863	31,256	129,536
		3,337,070	1,589,383	1,245,716	1,014,410	1,348,380	1,605,437	1,417,368	2,118,168	3,474,068	4,590,637	4,951,917	13,327,018	40,019,572
		351	346	284	224	240	259	167	232	259	248	357	426	309
	しめじ	55			372									427
		38,880			154,548									193,428
		707			415									453
	ぶなしめじ	13,664	11,055	10,869	11,564	11,935	11,667	10,679	12,680	12,655	12,350	14,722	17,305	151,145
		8,601,575	6,331,975	5,729,520	5,684,791	6,257,320	5,764,386	4,580,409	4,977,514	6,392,516	7,565,928	9,636,749	13,752,239	85,274,922
		630	573	527	492	524	494	429	393	505	613	655	795	564
	ホワイトぶなしめじ				60	183	139	60	21	87	162	174	195	1,081
					33,696	75,816	76,788	34,020	11,340	60,588	81,162	115,182	177,552	666,144
					562	414	552	567	540	696	501	662	911	616
	あわびたけ				9	104	185	217	213	176	155	52	4	80
					5,481	85,503	152,496	176,709	178,621	149,477	131,803	2,340	1,973	166,536
					609	822	824	814	839	849	850	2,082	1,944	2,082
	きくらげ													1,059
														880,090
	その他のご類	871	693	699	675	1,126	1,051	968	1,625	1,423	1,357	1,528	1,355	13,371
		702,602	571,008	601,914	531,023	868,266	796,532	695,513	941,058	1,266,759	1,186,487	1,374,408	1,253,281	10,788,851
		807	824	861	787	771	758	719	579	890	874	899	925	807
	まい茸	632	370	454	430	788	1,103	530	906	1,144	1,202	630	1,203	9,392
		731,268	443,016	414,072	377,158	625,061	834,613	457,380	652,104	1,004,054	1,313,280	1,143,288	1,712,583	9,707,877
		1,157	1,197	912	877	793	757	863	720	878	1,093	1,815	1,424	10,934
	マッシュルーム	3	3	3	7	9	9	4	21	3	17	17	55	125
		4,990	4,277	7,182	17,636	22,094	8,726	25,986	4,147	28,534	59,670	1,678	1,085	183,242
		1,663	1,426	2,394	2,455	1,382	1,282	1,382	1,678	1,085	1,466			1,466

上段:数量(kg)、中段:金額(円)、下段:単価(円/kg)

品目	品名	1月	2月	3月	4月	5月	6月	7月	8月	9月	10月	11月	12月	総計	
その他キノコ類		70	28	87	48	94	38	40	40	30	20	5	20	480	
		62,100	24,192	60,021	47,768	68,688	14,386	12,960	15,120	15,120	11,448	5,292	15,120	337,095	
		887	864	690	995	731	379	324	504	572	1,058	1,058	756	702	
	マツタケ											1		1	
												15,120		15,120	
												15,120		15,120	
山菜類	ゼンマイ	36	32	60	61	73	57	19	12	12	14	33	41	478	
		77,760	62,964	119,232	123,768	147,334	108,324	38,016	23,760	30,996	30,996	66,852	74,736	75,060	948,802
		2,160	1,968	1,987	2,029	2,018	1,900	2,001	1,980	2,214	2,026	1,823	1,877	1,985	
その他山菜類		43	46	88	69	158	59	59	32	34	51	56	61	756	
		82,210	93,960	179,280	137,916	158,220	112,320	81,972	56,484	62,640	90,180	100,116	113,400	1,268,698	
		1,912	2,043	2,037	1,999	1,001	1,904	1,389	1,765	1,842	1,768	1,788	1,859	1,678	
うめ	梅					850	30,515	1,115						32,480	
						612,403	20,181,856	688,770						21,483,029	
						720	661	618						661	
	スタヂ					3								3	
						13,284								13,284	
						4,428								4,428	
ゆず		54	49	30			2	4		5	4	14	420	582	
		81,561	95,688	68,040			4,536	6,080	11,988		10,454	30,094	380,030	688,471	
		1,510	1,953	2,268			2,268	1,520	2,398		2,614	2,150	905	1,183	
カボス												8		8	
												25,488		25,488	
												3,186		3,186	
ぎんなん	ギンナン										10	2		12	
											14,580	1,588		16,168	
											1,458	794		1,347	
モロヘイヤ	モロヘイヤ	248	164	130	210	312	344	296	318	223	258	202	306	3,011	
		349,920	265,680	222,912	368,280	446,040	427,010	263,677	275,713	181,839	225,936	252,612	411,998	3,691,617	
		1,411	1,620	1,715	1,754	1,430	1,241	891	867	815	876	1,251	1,346	1,226	
その他野菜	ズイキ										31	13	20	64	
											6,723	3,510	8,100	18,333	
												270	405	286	
その他野菜		275	160	201	140	145	154	1,883	14,779	1,886	137	2,475	240	22,485	
		159,205	120,931	108,538	104,783	106,378	105,122	337,891	2,678,753	379,168	63,810	614,468	322,304	5,101,351	
		579	756	540	748	734	683	178	181	201	466	248	1,343	227	
野菜加工	コガラシ1本	30	10	20	10	10							10	90	
		10,465	3,488	6,976	3,488	3,488							3,488	31,393	
		349	349	349	349	349							349	349	
ホール野菜	ホール野菜	25,113	19,273	23,396	21,415	20,521	21,566	21,352	18,454	18,414	21,015	19,793	19,251	249,563	
		19,997,112	15,041,476	18,753,831	17,080,501	17,135,696	17,474,985	16,576,555	14,944,794	15,365,325	16,978,696	15,951,610	16,193,551	201,494,132	
		796	780	802	798	835	810	776	810	834	808	806	841	807	
	その他乾燥野菜											3		3	
												3,240		3,240	
												1,080		1,080	
その他野菜加工		2	2	5	10	5	4	2						30	
		2,592	3,499	11,290	2,106	14,255	11,404	5,702						50,848	
		1,296	1,750	2,258	211	2,851	2,851	2,851						1,695	

上段:数量(kg)、中段:金額(円)、下段:単価(円/kg)

品目	品名	1月	2月	3月	4月	5月	6月	7月	8月	9月	10月	11月	12月	総計
	その他飲料	3,980	4,160	5,820	4,300	5,410	5,620	7,350	7,470	6,990	5,070	4,800	4,650	65,620
		118,955	124,717	171,272	125,863	159,912	168,286	217,196	219,162	204,849	146,843	139,706	137,731	1,934,492
		30	30	29	29	30	30	30	29	29	29	29	30	29
	漬物類	66	78	78	72	66	60	42	20	36	36	24	44	622
	カクテキキムチ	34,452	40,716	40,716	37,584	34,452	31,320	21,924	12,528	18,792	18,792	12,528	25,056	328,860
		522	522	522	522	522	522	522	626	522	522	522	569	529

Ⅱ-9 野菜の産地別取扱数量及び金額(月別)

産地	上段:数量(kg)、下段:金額(円)												
	1月	2月	3月	4月	5月	6月	7月	8月	9月	10月	11月	12月	総計
北海道	379,874	282,178	292,808	202,268	5,778	11,108	219,489	627,815	1,031,995	1,064,014	810,852	456,963	5,385,142
青森県	38,542,505	31,048,288	37,990,593	26,920,399	1,413,720	3,254,208	32,661,787	114,216,367	165,357,520	134,985,275	110,575,300	55,311,235	752,277,197
岩手県	5,813	6,212	8,162	7,220	7,563	8,891	132,225	131,352	33,977	37,235	27,772	8,030	414,452
宮城県	4,170,571	4,466,750	5,776,730	5,161,844	6,245,639	3,352,763	17,807,990	23,106,697	11,767,766	6,916,057	7,083,972	3,671,952	99,528,731
秋田県			9		2	72,576	174,118	1,620,594	3,307,673	3,020,696	303,523	569,646	9,068,826
山形県			7,776		5,119	180	65,340	875	87,545	762,907	8,750	324,648	1,254,210
福島県			1		60	25	9	735	1,630	1,415	1,225	595	5,696
茨城県	1,744	1,744	2,818	821	92,070	38,016	12,150	342,295	878,580	763,287	689,179	346,356	3,167,316
栃木県			4		4	80	60	1,207	1,756	2,273	1,428	150	6,958
群馬県			3,272		3,272	47,736	39,312	659,817	813,388	970,196	826,516	77,177	3,437,414
埼玉県			1		46	1,088	1,961	44	1,961	44	1	1	3,141
千葉県	4,565	1,623	950	1,446	57,616	122,869	58,312	25,729	46,032	110,173	106,354	33,679	1,375,856
東京都	1,399,869	933,066	662,251	898,474	9,171,111	15,046,276	11,384,220	7,765,187	16,757,047	20,041,949	18,347,761	8,543,904	110,931,115
神奈川県	963	89	12,474	18,154	29,777	343,440	698,786	803,385	2,199,717	1,639,195	867,815	1,551,636	8,600,812
新潟県	2,466	2,423	723	902	23,722	14,356	416,571	647,819	506,940	457,686	46,373	2,041	2,121,968
富山県	687,355	999,572	301,978	365,342	4,184,984	1,817,332	28,496,751	75,421,002	59,921,367	39,234,599	6,887,000	889,752	219,207,024
石川県	575	1,828	1,860	2,330	2,027	744	1,044	538	970	874	4,443	3,846	21,079
福井県	268,974	822,722	783,734	994,689	973,496	401,431	557,415	344,947	605,394	430,364	1,749,625	1,632,166	9,564,957
山梨県	5,062	1,950	2,366	934	2,791	1,582	840	1,303	7,488	20,641	45,854	9,696	100,507
長野県	1,980,786	1,032,591	1,235,591	706,356	979,968	794,605	637,719	1,090,627	3,191,382	6,671,972	8,158,973	3,280,994	29,761,398
岐阜県	17	3	3	2	3	4	1	2	2	2	2	2	39
静岡県	26,450	5,746	5,746	3,900	5,130	9,030	4,603	4,034	5,714	5,822	5,542	3,809	85,526
愛知県	12		4	700	840				1,550		1,550		3,106
三重県	9,202		3,402	75,600	88,992				119,880		119,880		297,076
滋賀県			900		36			663	225	282	2,249	392	4,757
京都府			126,846					195,188	99,122	255,096	579,798	162,162	1,435,492
大阪府			30										30
兵庫県			13,608										13,608
奈良県			444					460	5,308	5,856	752		18,488
和歌山県			166,050					94,392	2,702,106	2,888,784	358,938		8,933,355
徳島県			700										700
香川県			496,368										496,368
愛媛県			190										190
高知県			80										80
福岡県			10,476										10,476
佐賀県			52										52
熊本県			329										329
大分県			47,628										47,628
鹿児島県			56,295										56,295
沖縄県			1										1
計	197,316		2,160		2,160	170,100	3,993,138	3,165,966	62,208	653,886	62,208	33,048	8,277,822
	5	30	633	182	432	344	441	997	143	3754			
	4,536	26,784	72,652	426,708	145,384	130,728	711,882	511,029	460,431	263,304	348,381	3,101,819	
	17,544	10,978	3,719	22,223	2,836	37,723	8,426	894	5,323	73,663	4,332	189,710	
	4,019,868	3,549,026	2,689,870	5,336,310	2,867,362	6,682,831	3,926,702	3,943,502	3,352,579	3,452,674	12,633,230	5,321,446	57,775,400

上段:数量(kg)、下段:金額(円)

産地	1月	2月	3月	4月	5月	6月	7月	8月	9月	10月	11月	12月	総計
三重県													1,580
滋賀県													321,057
京都府													2,610
							5					12	510,840
							3,780					11,988	15,768
兵庫県							1,100	59,080	13,285				86,760
和歌山県	1,408						148,932	7,928,550	1,449,468				11,275,416
							22,652	3,000	6,450	680			34,985
	172,800						14,789,498	351,000	1,003,633	104,436			16,935,393
					300		618	780	250	42			1,990
					116,640		225,860	370,710	91,800	61,841			866,851
島根県													63
											63		124,632
岡山県			34		8	6	13,966	8,427	1,060	1,915			29
	41,008		28,782	13,565	16,178	14,807	1,237,804	983,352	175,522	228,069	62,408	49,615	2,851,110
広島県	13	236	489	440	800	854	867	3,153	4,007	141	45		11,045
	5,292	96,012	183,482	202,176	379,296	382,439	535,356	1,310,515	1,669,772	156,654	134,417		5,055,421
山口県							300	7,013	1,969	654	14		10,006
							31,590	2,710,152	1,577,394	358,020	34,344		4,781,754
徳島県	3,013	764	406		153	116	1,403	575	390	760	294		1,358
	911,411	501,336	182,790		24,300	110,700	491,832	164,160	117,828	453,816	266,107		888,149
香川県	3,850				120	526	798	841	285	2	218		180
	139,860				71,064	135,000	652,050	516,078	153,511	1,296	131,976		221,805
													2,022,640
愛媛県													90
													10,318
										4			722,682
										19,872	17,496		26,449
高知県	1,646	2,157	1,770		1,905	1,958	2,095	1,155	2,929	3,271	2,608		3,163
	2,313,943	3,149,194	1,792,065	1,698,786	1,638,879	1,754,747	2,038,651	2,052,528	4,107,064	3,794,753	4,453,802		6,052,742
福岡県	37,879	27,406	30,734	28,978	75,594	96,731	46,647	20,661	23,538	47,852	66,704		56,888
	16,794,317	12,751,453	11,741,453	12,114,603	23,458,680	33,405,627	16,424,679	10,671,762	14,782,064	25,023,540	43,195,749		40,103,582
佐賀県	1,636	800	6,369		295,525	298,025	312,464	203,320	49,828	37,087	26,364		6,784
	1,721,034	395,010	1,018,305	3,313,418	38,784,983	42,617,471	41,163,607	28,404,631	13,369,503	12,298,727	8,666,545		196,880,017
長崎県	315,644	139,580	97,388	107,453	317,010	469,456	274,539	22,871	30,596	156,189	153,179		328,685
	67,369,500	31,589,173	13,871,094	19,010,596	51,558,727	71,478,048	48,433,873	5,409,198	5,679,116	18,891,895	49,171,711		62,697,819
熊本県	33,664	29,887	37,980	67,537	105,123	179,853	184,036	119,307	82,388	73,216	128,570		136,742
	6,389,739	7,757,000	8,660,820	11,123,233	18,287,821	31,948,650	34,082,607	33,201,262	27,382,018	24,911,171	44,103,406		42,203,510
大分県	39,998	15,266	10,954	11,682	20,290	73,400	169,156	107,974	31,460	24,628	37,882		24,835
	7,543,097	4,170,486	4,353,075	4,603,156	7,472,411	15,036,697	35,508,982	41,148,221	20,725,788	12,570,594	13,197,886		9,950,227
宮崎県	50,077	45,545	54,123	37,928	128,573	344,814	233,343	60,963	41,574	38,133	86,267		175,553
	12,937,461	12,265,604	15,451,821	13,065,675	21,102,717	41,285,163	34,190,052	19,897,002	14,384,347	10,134,841	31,475,446		53,727,557
鹿児島県	686,663	648,983	841,246	481,246	582,903	439,693	98,899	46,530	39,047	190,433	737,349		869,489
	68,280,123	86,855,944	99,294,553	68,141,211	70,781,466	50,627,515	14,199,672	6,133,117	6,587,597	23,782,842	105,165,312		144,594,632
沖縄県	2,409,307	2,348,052	2,794,434	3,034,616	2,337,519	1,082,560	957,040	703,056	547,116	634,205	773,085		1,611,087
	509,355,265	529,756,785	573,270,760	578,572,621	459,483,075	277,588,927	242,345,676	229,424,881	196,833,614	198,570,154	333,700,517		652,957,644
オランダ								3,215	5,390	2,761	865		15
								2,231,712	4,116,258	2,066,688	599,346		14,688
ニューハイト二											680		17,900
											94,122		2,733,426
													1,033,128
													3,860,676

産地	上段:数量(kg)、下段:金額(円)												総計
	1月	2月	3月	4月	5月	6月	7月	8月	9月	10月	11月	12月	
台湾	4,800	15,800	30,040	38,800	15,625	14,365	13,577	19,735	17,030	18,070	15,860	21,390	225,092
	533,952	1,757,592	3,240,648	4,939,456	2,825,388	3,188,449	2,917,134	4,294,407	3,652,571	3,898,282	3,413,340	4,668,300	39,329,519
アメリカ	16,537	9,055	12,010	10,578	5,967	15,634	24,737	31,380	24,789	26,270	16,052	20,706	213,715
	3,651,588	3,459,672	4,341,600	3,973,374	2,277,234	6,329,448	8,522,172	10,643,698	8,274,312	8,867,232	5,848,200	7,836,028	74,024,558
中国	243,834	255,781	263,174	185,475	204,238	242,850	242,476	245,898	217,362	197,324	212,840	231,869	2,743,121
	38,165,237	36,388,675	35,958,444	27,758,688	29,605,111	33,382,530	31,295,729	32,344,933	31,386,659	31,128,582	32,674,144	33,995,227	394,083,969
韓国	8,972	7,249	6,946	7,533	8,880	7,045	8,213	20,904	1,835	3,255	24,502	9,392	114,726
	6,150,189	5,149,774	4,554,488	3,807,833	4,228,200	3,345,257	3,543,718	5,900,575	8,16,040	2,292,214	11,725,949	4,751,913	56,266,150
ニュージーランド*	270	7,735	32,775	61,480	109,040	79,340	62,255	111,265	38,500	6,110	3,150	1,705	513,625
	192,456	1,611,144	6,741,954	11,166,412	14,579,136	9,598,803	7,322,084	13,369,416	4,529,024	937,375	487,944	1,036,800	71,572,528
メキシコ	30,310	20,389	4,250	737	4,066	18,796	18,281	90			1,542	38,771	137,242
	5,482,404	3,320,730	812,754	514,269	1,130,004	4,353,318	3,991,270	22,356			388,688	7,102,983	27,098,776
オーストラリア							5			74			107
							6,480			114,156			158,544
タイ		3			6						4	36	49
		7,803			11,664			394	1,182	2,495	18,057	28,912	70,507
その他外国	405	22	15	3,185	6,760	26,838	28,141	36,799	46,374	85	125	20	148,769
	318,708	34,819	18,418	2,148,768	3,278,124	5,973,792	5,262,688	7,509,455	12,158,683	62,208	115,884	32,940	36,914,487

Ⅱ-10 野菜の品目別産地別取扱数量及び金額(月別)

品目	産地	上段:数量(kg)、下段:金額(円)												合計
		1月	2月	3月	4月	5月	6月	7月	8月	9月	10月	11月	12月	
だいこん	北海道				3,735	133,510	178,328	163,945	145,605	13,087	1,218	639,428		
					498,366	14,400,661	22,723,146	21,031,435	16,159,289	1,520,348	134,503	76,467,748		
青森県					6,350	38,952	2,196	3,420	20,420	18,655	2,380	92,373		
					926,586	3,475,720	218,322	558,112	2,694,039	2,453,382	399,157	10,725,318		
岩手県							670	1,590	1,410		4,800			
							88,236	28,566	183,168		529,416			
宮城県								200	600		2,505			
												324,648		
茨城県								18,360	74,520		92,880			
													800	
千葉県			680	330	1,800	800			9,230	5,240	18,080			
			91,206	43,146	273,132	129,592				865,944	516,726	1,919,746		
神奈川県			12	4	700	840			550	2,106				
			9,202	3,402	75,600	88,992				8,100	1,460	185,296		
新潟県									1,460		1,460			
													123,876	
長野県								700			700			
													82,080	
岐阜県					1,400						1,400			
													118,260	
静岡県												15		
														9,558
愛知県			1	1	3	1	8	2			16			
			1,982		4,536	616	454		1,728	4,169	648		15,802	
和歌山県			1,400											
			166,320										1,400	
山口県												300		
														31,590
徳島県													2,070	
														140,486
福岡県			1,508		1,352	6,510	435				11,468	21,273		
			145,066		170,608	1,019,218	40,716					2,313,954	3,689,562	
長崎県			4,400		1,300		980				690	8,120		
			447,120		66,960	87,588				72,349	168,372	842,389		
熊本県					5,010	2,165	5,090	3,380	30	4,795	13,280	1,800	36,870	
					321,786	347,220	741,513	204,012	180,220	1,944	537,872	2,644,273	391,230	5,370,070
大分県					3,485	4,350						7,915		
					167,778	313,524	13,496						494,798	
宮崎県			2,595	3,270	600	7,680	1,100	560			615	11,940	28,700	
			199,800	386,313	65,961	849,691	92,340	45,749	28,512			88,344	2,701,102	4,457,812
鹿児島県			315,975	250,485	269,085	240,765	194,745	18,197			105,715	266,475	310,290	
			22,068,045	21,868,429	21,656,145	23,153,379	19,333,726	16,170,430	1,949,746		9,642,657	35,808,868	52,984,078	224,635,503
沖縄県			13,562	25,486	27,572	415	238						68,284	
			898,187	1,624,650	1,419,993	22,734	33,717	2,570					140,772	4,142,623
中国				100	180	150	300	420	350	310	250	320	2,680	
			341,522	279,922	297,091	250,323	214,184	204,105	200,769	184,445	169,123	278,637	325,612	348,586
だいこん 合計数量		24,074,226	23,972,580	23,165,886	23,953,757	22,018,272	19,021,445	20,689,566	23,461,009	21,857,506	29,416,231	43,878,823	60,222,340	
だいこん 合計金額													335,731,641	

上段：数量(kg)、下段：金額(円)

品目	産地	1月	2月	3月	4月	5月	6月	7月	8月	9月	10月	11月	12月	合計
かぶ	青森県											25		25
											13,500			13,500
	千葉県	107	96	424	385	207	120	119	88	88	149	226	126	2,216
		45,556	39,400	187,533	164,914	65,791	47,431	47,349	34,690	67,698	67,329	101,689	52,269	921,649
	長野県												20	20
											10,228			10,228
	福岡県	400	210									110	750	1,470
		169,344	57,154									27,216	231,023	484,737
	鹿児島県			200										200
				43,200										43,200
	沖縄県	769	1,060	999	388	18	17					5	153	3,409
		240,317	328,087	317,990	137,646	4,990	4,838					1,469	44,485	1,079,822
かぶ 合計数量		1,276	1,366	1,623	773	225	137	119	88	88	149	341	1,049	7,340
かぶ 合計金額		455,217	424,641	548,723	302,560	70,781	52,269	47,349	34,690	67,698	67,329	130,374	338,005	2,553,136
にんじん	北海道											218,840	76,060	1,106,420
												31,462,699	6,936,361	125,422,105
	青森県							87,830	68,030	680	700	1,510		158,750
								10,997,365	6,413,407	27,432	79,380	299,160		17,816,744
	埼玉県											2,750	1,310	4,060
												568,428	261,738	830,166
	千葉県	1,130												1,130
		158,652												158,652
	香川県	3,850												3,851
		139,860												139,861
	長崎県	130,350	79,790	4,530	16,130	99,630	224,020	115,560				19,820	174,490	864,320
		20,714,442	12,716,831	615,373	3,163,174	14,684,316	29,110,544	14,364,184				3,923,332	27,311,923	126,604,119
	熊本県	5,870	700	550	7,310	22,990	22,460					7,920	32,970	100,770
		579,528	102,237	100,980	792,234	2,012,453	1,342,375					1,076,328	4,646,039	10,652,174
	大分県	4,100	300											7,700
		610,493	45,360											610,493
	宮崎県	3,620	2,350		2,500	11,010						1,210	17,040	37,730
		430,121	301,860		350,607	1,494,162						224,964	2,649,048	5,450,762
	鹿児島県	47,930	91,830	104,150	17,280		6,000	5,010					19,390	291,590
		6,086,458	14,462,534	16,798,411	2,282,410		584,067	184,097					3,090,555	43,468,532
	沖縄県	66,475	130,163	228,067	337,421	85,722	15,306	7,514	7,399	7,235	8,473	17,809	21,188	932,772
		14,088,900	20,928,722	29,806,082	33,949,537	7,822,972	2,342,056	1,361,587	2,669,112	1,988,570	1,860,375	6,225,699	8,467,090	131,490,702
	台湾	4,800	15,800	16,600	9,000	5,400								51,600
		533,952	1,757,592	1,734,048	931,824	554,040								5,511,456
	中国	84,870	91,000	89,270	65,680	99,300	116,980	111,110	130,430	112,940	89,250	123,630	114,520	1,228,980
		10,065,233	9,573,930	9,404,856	6,389,874	9,173,693	11,159,305	10,858,698	12,641,800	10,993,288	9,251,766	12,699,332	11,648,255	123,860,030
にんじん 合計数量		352,995	411,933	443,167	455,321	324,052	384,766	358,504	395,699	404,505	404,973	393,489	460,299	4,789,703
にんじん 合計金額		53,387,639	59,889,066	58,459,750	47,859,660	35,741,636	44,538,347	42,884,350	43,204,304	41,837,087	42,988,365	56,479,942	65,581,141	592,631,287
ごぼう	北海道													3,440
														597,089
	青森県	825	1,550	1,660	710	100					110	930	980	7,605
		403,866	721,764	743,040	325,512	41,040					40,176	149,688	156,384	2,785,266
	茨城県					100						300	450	850
						41,040						34,560	85,860	161,460
	大分県					210					100			350
						102,168					41,040			160,488

上段:数量(kg)、下段:金額(円)

品目	産地	1月	2月	3月	4月	5月	6月	7月	8月	9月	10月	11月	12月	総計
宮崎県		1,830	2,260	800	2,740	1,030	870	800	1,330	6,425	2,485	1,850	4,210	26,630
		852,660	1,017,360	365,364	1,201,770	452,628	368,928	352,188	510,732	2,387,860	967,421	657,936	1,489,752	10,624,619
鹿児島県		46	66		570		306	785	1,520		432			3,725
		13,716	17,496		209,304		86,130	194,940	244,782		150,724			917,092
沖縄県				257	919	242	110	468	463				55	2,514
				185,242	536,784	116,294	51,441	170,790	209,725					33,696
台湾					5,740	10,080	13,710	13,190	19,560	17,030	18,070	15,860	21,390	134,630
					1,289,358	2,182,248	2,949,769	2,769,606	4,181,007	3,652,571	3,898,282	3,413,340	4,668,300	29,004,481
中国		22,790	21,660	20,580	6,180	570				20			750	72,550
		3,066,876	3,413,232	3,142,908	1,010,340	61,560				4,536			165,996	10,865,448
ごぼう 合計数量		25,491	25,536	23,297	16,289	12,902	15,036	15,243	22,873	23,665	25,167	18,940	27,835	252,294
		4,337,118	5,169,852	4,436,554	4,363,764	3,206,282	3,473,548	3,487,524	5,146,246	6,126,203	5,763,204	4,262,220	6,647,400	56,419,915
たけのこ	福岡県				4									4
					3,942									3,942
熊本県					80									80
鹿児島県					8									8
					9,504									9,504
中国		22	20	20										42
		20,908	25,229	25,229										46,137
たけのこ 合計数量		22	20	20	92									134
たけのこ 合計金額		20,908	25,229	25,229	65,416									111,553
れんこん	茨城県													40
														40
佐賀県		120	136	176	84	492	330	330	246	537	120	246	100	2,587
		64,044	71,334	104,868	48,859	128,196	67,954	67,954	77,976	120,420	53,730	139,752	52,596	929,729
熊本県								64						1,192
								12,096						418,608
れんこん 合計数量		120	136	176	84	492	394	394	246	537	120	246	100	3,883
れんこん 合計金額		64,044	71,334	104,868	48,859	128,196	80,050	80,050	77,976	120,420	53,730	139,752	509,004	1,398,233
うこん	鹿児島県	140	260		100									500
		23,652	18,792		1,620									44,064
沖縄県		80	90	90	20		45					4	44	283
		9,720	8,046	8,046	1,890		8,964					518	13,208	42,346
うこん 合計数量		140	340	90	120		45					4	44	783
うこん 合計金額		23,652	28,512	8,046	3,510		8,964					518	13,208	86,410
その他の根菜類	茨城県													5
														5
沖縄県		164	8,623	2,278	2,126	997	613	115	9		112	60	70	15,167
		57,456	1,182,557	359,818	322,002	159,095	66,576	16,146	972		30,100	19,440	21,195	2,235,357
その他の根菜類 合計数量		164	8,623	2,278	2,126	997	613	115	9		112	60	75	15,172
その他の根菜類 合計金額		57,456	1,182,557	359,818	322,002	159,095	66,576	16,146	972		30,100	19,440	23,922	2,238,084
はくさい	北海道						2,600	2,600	2,500	8,581				20,936
							246,240	246,240	260,550	1,395,900				2,481,300
岩手県														3,250
														499,500
茨城県		720			11,880		24,297		520		525	33,650	25,950	97,542
		105,192			1,113,642		2,194,641		58,320		75,600	4,717,332	3,662,604	11,927,331
群馬県							7,293					17,700		25,743
							571,536				79,920	2,120,580		2,772,036

品目	産地	1月	2月	3月	4月	5月	6月	7月	8月	9月	10月	11月	12月	総計
長野県			34,210	116,955	140,130	101,760	213,540	17,700						624,295
			4,808,808	8,908,055	18,817,423	19,412,460	18,903,228	2,265,063						
長崎県		81,750	76,395	11,220										630
		10,536,566	11,596,878	343,494										
熊本県		4,920		19,530										27,600
		270,961		1,954,260										
大分県		24,975	6,945											60,180
		1,529,010	416,664											
宮崎県		9,615	7,425	795	655	6,450	2,970	75						610,948
		769,716	405,000	96,795	260,280	405,540								
鹿児島県		236,340	202,870	286,195	29,910	112,560	59,325	480	750	18,075	19,425	193,095	276,150	2,039,337
		23,135,091	21,706,488	21,770,640	4,572,450	9,967,374	5,181,840	20,736	108,000	2,602,800	2,319,397	25,471,038	38,668,744	155,524,598
沖縄県		437	1,021	788	72									2,318
		34,344	69,336	71,604	3,024									
はくさい 合計数量		276,570	217,677	369,761	127,278	142,182	154,210	120,110	143,900	129,166	242,395	262,520	313,135	2,498,904
		25,809,970	22,562,496	32,478,548	18,291,987	11,687,814	15,196,383	9,178,001	19,244,293	23,491,080	21,936,235	34,636,113	43,730,691	278,243,611
さんとうさい	埼玉県													4
沖縄県		891	752	1,331	1,049	1,158	289	672	1,063	1,005	1,517	1,005	1,517	2,484
		278,823	165,203	204,989	176,850	292,387	424,683	401,922	252,817	307,844	388,509	562,379	457,326	3,913,732
さんとうさい 合計数量		891	752	1,331	1,049	1,158	289	672	1,063	1,005	1,517	1,005	1,517	11,724
		278,823	165,203	204,989	176,850	292,387	424,683	404,406	252,817	307,844	388,509	562,379	457,326	3,916,216
からしな	沖縄県	14,684	16,404	17,831	19,883	18,700	17,012	12,627	8,900	11,289	18,788	18,769	14,552	189,439
		4,138,079	4,716,686	4,405,306	5,303,052	4,876,645	4,549,755	4,060,657	4,262,689	5,550,536	5,754,633	8,572,260	6,314,372	62,504,670
からしな 合計数量		14,684	16,404	17,831	19,883	18,700	17,012	12,627	8,900	11,289	18,788	18,769	14,552	189,439
		4,138,079	4,716,686	4,405,306	5,303,052	4,876,645	4,549,755	4,060,657	4,262,689	5,550,536	5,754,633	8,572,260	6,314,372	62,504,670
こまつな	茨城県					50	250	3,615	650	1,740	3,080	370		9,755
		22,950	95,985	1,404,810	310,824	803,655	1,019,520	273,456						3,931,200
埼玉県						92	140	274	38	509	130	48		1,231
		30,996	54,000	110,646	19,386	236,790	42,984	36,936						531,738
広島県		13	220	445	384	704	576							3,014
		5,292	89,100	171,504	165,888	290,304	304,128	228,096						1,254,312
福岡県		240		664	3,788	6,768	1,780	492	644	1,288	752	260		16,676
		25,920	820,670	2,198,605	530,993	238,140	386,532	255,852	566,568	204,228	204,228	240		5,329,568
鹿児島県				400	620	752	140							4,836
		111,240	748,980	282,052	50,112									205,632
沖縄県		24,034	26,657	30,641	36,669	31,673	25,173	16,152	16,673	20,986	32,679	22,034	28,776	312,157
		5,412,626	6,552,759	5,560,977	6,734,163	7,482,975	6,393,411	7,920,603	9,069,262	8,681,654	13,943,776	11,713,297	96,633,140	
こまつな 合計数量		24,287	26,877	32,150	37,053	36,895	35,431	23,149	17,993	23,889	37,177	23,492	29,276	347,669
		5,443,838	6,641,859	5,945,781	6,900,051	8,529,981	10,884,673	8,950,008	10,496,239	10,000,010	15,026,368	12,124,885	109,482,758	
キャベツ	北海道													9,800
岩手県														1,251,828
														2,460
宮城県														8,500
														245,376
茨城県														711,153
														8,500
群馬県														790
														339,280
群馬県														124,956
														35,434,252
群馬県														26,880
														1,989,040
群馬県														3,379,552
														192,689,886

上段:数量(kg)、下段:金額(円)

品目	産地	1月	2月	3月	4月	5月	6月	7月	8月	9月	10月	11月	12月	総計
千葉県											6,900	28,970		35,870
											489,764	2,964,222		3,453,986
神奈川県												1,000		1,000
												111,780		111,780
長野県								3,740	48,450	65,190	40,910	7,070		165,360
								453,492	8,094,848	9,880,360	3,906,198	1,057,298		23,392,196
愛知県		16,090	10,340	2,940	21,550	1,910	2,400	1,300			4,300	71,380	3,350	135,560
		1,911,492	1,375,596	191,862	2,892,675	182,898	205,287	188,406				648,432	8,969,573	708,534
愛媛県						10,000								10,000
							593,946							593,946
福岡県		500				500						1,110	2,210	5,620
		59,400				54,000	174,031					173,956	438,026	899,413
佐賀県		550	110	3,230		800						13,800	1,190	19,680
		170,478	32,994	144,769		34,560						1,132,056	234,576	1,749,433
長崎県												1,650		1,650
												172,260		172,260
熊本県		250	50	5,500	600	2,560	24,720	45,960	19,620	21,290	7,210	28,570	38,240	194,570
		18,900	14,040	281,663	63,180	266,706	1,614,483	1,975,646	1,880,318	3,086,284	859,262	3,886,624	8,096,151	22,043,257
大分県		590	2,000			1,820	172,354	2,127,429			250	24,910	1,930	76,590
		51,948	118,800				172,354	2,127,429			42,633	3,098,579	256,176	5,867,919
宮崎県		320		4,920		15,960	201,300	161,430			7,460	41,820	80,370	513,580
		43,718		220,515	17,210	1,646,406	16,766,524	5,689,775			779,630	4,944,053	12,389,901	42,480,522
鹿児島県		19,210	11,580	26,260		124,760	119,280	7,035			40,440	217,850	200,290	786,645
		2,676,596	1,694,250	2,954,610	2,159,382	10,128,457	9,958,649	419,277	730,908		4,961,055	28,298,018	33,100,781	97,081,983
沖縄県		617,206	551,111	611,441	619,171	491,793	22,758					33,834	348,542	3,295,856
		57,964,896	59,040,207	61,669,784	59,923,761	37,082,505	1,589,328					3,909,762	69,963,171	351,143,414
台湾						150								150
中国		1,050	1,350	2,970	6,945	3,525	8,400	3,375		1,575		450	1,950	31,590
		196,560	252,720	419,904	854,604	414,180	920,700	367,200		200,340		48,600	224,640	3,899,448
その他外国										1,000				1,000
キャベツ 合計数量		655,766	576,541	657,261	665,476	681,718	484,448	683,620	731,230	600,940	645,225	562,714	678,862	7,623,801
		63,093,988	62,528,607	65,883,107	65,893,602	55,311,739	41,315,178	41,160,560	84,732,823	69,095,143	56,351,368	69,793,580	125,536,912	800,696,607
グリーンボール	北海道					22,490				31,940	36,500			124,090
茨城県						1,794,852			3,856,648	4,408,106	3,034,941			13,094,547
群馬県						1,530								1,530
						162,216								162,216
長野県								40,400						40,400
								2,473,492						2,473,492
熊本県						300	30,780	5,280	1,270		1,490	100		8,440
					4,360	980	8,040	419,321	217,944		156,276	28,620		652,941
大分県					212,112	52,920	615,168	46,872						14,560
						1,530	15,170	730						927,072
宮崎県						118,800	1,266,435	65,286						1,450,521
						15,080	19,160					570		34,810
鹿児島県		12,690	5,210	13,960	10,390	6,720	17,940	3,530					19,240	2,785,860
		877,662	621,810	1,262,250	890,611	727,596	1,816,884	297,972				3,054,825	2,856,630	12,406,240

上段:数量(kg)、下段:金額(円)

品目	産地	1月	2月	3月	4月	5月	6月	7月	8月	9月	10月	11月	12月	総計
	沖縄県	69		190										259
		4,752		15,552										20,304
グリーンボール 合計数量		12,759	5,210	14,150	14,750	25,840	60,610	73,610	34,430	31,940	37,990	24,360	19,240	354,889
グリーンボール 合計金額		882,414	621,810	1,277,802	1,102,723	2,204,172	5,288,517	5,097,795	4,074,592	4,408,106	3,191,217	3,167,415	2,856,630	34,173,193
ほうれん草	北海道					4	4	412	1,175	289	33			1,913
						2,160	482,166	1,683,774	386,424	51,840				2,606,364
	岩手県								15					15
									15,390					15,390
	茨城県					50	60	50		100	255	50		565
						25,650	45,630	31,050	93,690	184,545	54,000	54,000		434,565
	栃木県					10	455	780	690	1,490	1,444	115		4,984
						8,640	343,440	697,896	803,385	1,592,109	1,141,099	143,761		4,730,330
	群馬県					10	1,065	885	325	1,570	595	410		4,855
						5,130	336,825	694,035	349,650	1,342,305	407,916	507,330	-5,130	3,638,061
	千葉県											10		10
												11,880		11,880
	長野県					10	80	170	170	75				505
						7,830	102,600	278,343	232,335	81,405				702,513
	広島県	16	44	56		98								214
		6,912	11,988	36,288	63,504									118,692
	福岡県					55	296	4,019	38	34	70	73	748	6,848
						31,185	293,247	844,933	2,142,585	43,605	86,400	108,097	128,817	207,576
	佐賀県					10	1,690	1,972	419					4,091
						9,720	1,004,805	1,081,890	207,900					2,304,315
	長崎県					5	105	10	68	61	515	184		948
						4,050	64,665	9,720	39,960	67,095	649,944	204,768		1,040,202
	熊本県					275	1,071	1,120	65	330	695	305		7,656
						226,368	609,606	2,414,205	566,055	79,380	286,173	845,235	240,300	5,267,322
	宮崎県					72	436	352	52	196				74
						46,656	263,045	144,504	36,180	156,708				1,182
	鹿児島県					160	132	396	308	56	29	428		3,181
						58,320	107,244	781,661	222,696	172,908	47,304	608,904	396,468	2,486,009
	沖縄県								665			1,813		210,678
						50,890	43,615	47,461	24,354	7,243				137,953
						13,781,784	13,844,848	9,226,302	7,063,587	2,142,386	195,891			65,187,415
ほうれん草 合計数量		50,890	43,631	47,720	25,128	12,992	12,877	4,454	2,461	4,074	2,895	4,784	35,739	247,645
ほうれん草 合計金額		13,781,784	13,851,760	9,327,795	7,740,504	5,597,636	7,056,197	3,152,439	3,253,122	4,078,312	2,439,394	5,418,169	18,381,179	94,078,291
ねぎ	北海道					410	1,085	5,639	8,509	4,526	1,682			59
						294,192	644,652	4,046,598	3,572,829	2,698,252	1,106,108	40,878		12,403,509
	青森県					625	1,935	2,110	520	1,860				7,050
						328,579	1,038,042	776,196	338,133	837,313				3,318,263
	岩手県													250
														118,800
	秋田県								735	1,630	1,415	1,225	595	5,600
									342,295	878,580	763,287	687,051	346,356	3,017,569
	山形県								575	1,040	2,225	1,420	150	5,410
									407,376	538,312	892,436	813,556	77,177	2,728,857
	茨城県	200	315	1,720	3,435	3,660	1,925	1,630	1,045	3,950	2,615			20,495
		69,120	95,256	955,368	1,899,936	2,036,977	927,809	746,863	407,671	2,049,406	1,259,855	10,448,261		10,448,261
	栃木県	945	20			245	375	465	2,465	4,515				4,515
		365,904	10,800			139,752	280,109	1,274,292						2,228,969

上段:数量(kg)、下段:金額(円)

品目	産地	1月	2月	3月	4月	5月	6月	7月	8月	9月	10月	11月	12月	総計
群馬県		2,370	2,335	625	820	1,035					80	1,195	1,840	10,300
		642,438	955,368	254,286	324,270	527,661					25,920	704,929	776,941	4,211,813
		480	1,030	1,015	1,865	1,615	80	525	170		20	1,065	2,175	10,040
埼玉県		169,344	421,848	370,926	698,803	743,213	49,248	315,576	67,225		15,120	616,184	990,403	4,457,890
		3,230	490	500	45	180			50			535	625	5,655
新潟県		1,272,456	256,824	222,426	20,520	120,204			12,960			356,735	349,596	2,611,721
												640	50	690
長野県						6			869	1,920	472	345	250	3,862
						2,376			601,560	1,151,280	315,470	265,442	144,720	2,480,848
兵庫県										225				225
										73,440				73,440
鳥取県											42			42
											61,841			61,841
福岡県		141	90											231
		85,536	57,024											142,560
長崎県		3,447	2,094	1,641	1,794	2,589	1,791	2,379	2,024	330	150	2,919	2,604	23,762
		1,913,760	1,184,220	748,656	794,232	1,024,650	722,196	1,141,128	972,540	192,780	174,528	2,281,176	1,480,626	12,630,492
熊本県		60	267									288	1,203	1,818
		34,560	96,768									111,132	500,796	743,256
大分県		1,647	300	1,602	3,555	3,930	2,526	2,172	1,695		930	2,418	5,751	26,526
		675,292	208,764	623,484	1,357,765	1,740,506	892,771	941,664	490,266		243,810	1,783,712	2,457,727	11,415,761
宮崎県		297	150									30		477
		127,548	112,320									38,880		278,748
鹿児島県		10,626	12,425	10,977	8,823	8,027	8,196	1,656			1,425	1,580	8,978	72,713
		5,083,409	5,426,071	4,054,061	3,431,397	2,708,602	3,241,329	372,330			435,456	893,516	4,141,379	29,787,550
沖縄県		72	90	240	36									438
		15,228	29,160	32,670	3,807									80,865
中国		21,112	19,016	18,169	17,196	17,878	18,330	16,899	29,242	20,742	23,250	24,332	21,978	248,144
		6,826,140	5,053,817	4,090,176	3,376,566	3,772,526	3,906,468	3,632,148	4,765,824	6,601,262	8,364,136	7,876,220	6,990,538	65,255,821
和名 合計数量		44,627	38,622	34,769	34,134	36,980	34,768	29,001	44,859	38,381	36,475	46,199	51,338	470,153
		17,280,735	13,908,240	10,396,685	10,007,360	11,595,106	11,006,140	9,413,054	13,672,495	14,671,294	14,894,172	21,163,061	20,873,404	168,881,746
青葱	北海道									90	15			105
宮城県									98,064	16,686				114,750
										4,860				3
茨城県										21	264	798	24	1,107
									33,080	360,774	951,080	50,598		1,395,532
千葉県												6	41	53
												12,690	78,970	100,689
長野県						57		60	261	495				873
						70,308		66,096	423,241	690,930				1,250,575
静岡県						15			432	318	411	54	78	1,359
						8,100		711,882	460,350	449,361	134,460	182,088		1,987,087
島根県												63		63
												124,632		124,632
広島県						30		291	129	225	111	45		831
						25,488		307,260	174,312	291,033	126,684	134,417		1,059,194
山口県								30		15				45
								16,686		21,060				37,746

上段:数量(kg)、下段:金額(円)

品目	産地	1月	2月	3月	4月	5月	6月	7月	8月	9月	10月	11月	12月	総計
	徳島県											5		5
	高知県	42	90	135	63	120			54	495	345	9	36	1,389
		68,040	80,244	97,146	42,185	87,264			81,972	726,138	473,202	15,552	75,168	1,746,911
	福岡県	1,752	1,809	1,377	1,809	1,224	2,769	3,210	1,866	1,635	1,341	960	864	20,754
		1,506,730	1,677,715	848,492	897,923	1,025,562	1,830,632	3,043,701	2,742,153	2,591,876	1,900,425	2,247,685	1,623,720	21,936,614
	佐賀県	399	171	66	891	1,398	1,014	1,725	1,290	1,332	1,044	771	1,169	11,270
		384,804	152,550	33,080	377,773	971,190	656,640	1,694,822	1,779,511	2,115,601	1,328,028	1,604,015	2,213,207	13,311,221
	熊本県									7		3		10
										13,176		7,452		20,628
	大分県	1,908	1,686	3,075	3,870	4,106	3,186	2,871	2,622	2,007	1,419	1,629	2,016	30,395
		1,417,230	1,614,450	1,699,791	1,724,448	2,860,617	1,674,416	2,389,181	3,558,287	3,109,336	1,720,917	1,893,521	2,618,887	26,281,081
	宮崎県	36				72								108
		21,773				52,488								74,261
	鹿児島県	204	75	660	357	702	2,590	420			330	181	88	5,607
		94,824	59,130	437,886	154,548	319,356	543,132	47,088			336,118	440,030	129,935	2,562,047
	沖縄県	3,979	3,843	5,053	4,651	4,714	5,368	3,147	2,338	2,267	2,588	4,596	5,604	48,148
		3,302,813	3,118,440	2,357,252	1,793,316	2,384,987	1,916,580	2,228,807	2,779,270	2,720,035	2,661,987	6,307,345	6,748,433	38,319,265
	青葱 合計数量	8,320	7,845	10,366	11,665	12,438	14,927	11,754	9,103	9,078	8,387	8,346	9,896	122,125
	青葱 合計金額	6,796,214	6,733,655	5,473,647	5,008,942	7,805,360	6,621,400	9,793,641	12,381,772	13,121,855	9,947,802	12,985,757	13,670,408	110,340,453
	みづば							121		80	50	19	157	450
								126,954		23,058	64,962	41,310	28,080	204,606
	群馬県									15		110		175
										11,340		104,733		165,942
	埼玉県	95	420	505	465	320	460	165	252	265	260	533	341	4,081
		99,630	286,308	345,114	295,440	199,287	272,889	107,082	195,750	205,632	180,819	460,361	339,363	2,987,675
	千葉県	375	441	475	440	507	483	348	407	355	375	355	436	4,997
		441,828	517,633	488,754	431,217	437,319	409,714	304,830	428,561	372,492	385,749	454,043	611,836	5,283,976
	新潟県									10		15		25
										10,530		20,250		30,780
	静岡県	5				12						30		57
		4,536				13,608		10,260			11,070			39,474
	福岡県	13		9	12	161	65	117						377
		27,994		12,334	15,649	35,208	5,670	27,421						124,276
	大分県		12	24		20		48	6	20	46	18		194
			15,336	29,808		4,320		20,304	16,330	34,204	24,732	19,343		164,377
	宮崎県										30			30
											3,240			3,240
	沖縄県	32	5	13	17	15	4	2				319		407
		50,522	972	2,398	1,415	1,966	518	292				464,935		523,018
	みづば 合計数量	520	878	1,026	934	1,035	1,012	811	698	735	791	1,050	1,303	10,793
	みづば 合計金額	624,510	820,249	878,408	743,721	691,708	688,791	597,143	674,229	688,630	646,920	1,086,810	1,670,609	9,811,728
	みず菜							416	200	140	48	8		812
								352,944	196,236	134,892	50,544	14,904		749,520
	茨城県	315	915	815	1,241	1,988	2,042	2,024	1,872	1,913	1,580	2,055	2,515	19,275
		225,315	571,590	448,065	662,472	957,150	981,369	1,294,164	1,380,105	1,282,365	904,662	2,128,518	2,522,799	13,358,574
	埼玉県										20			20
											15,552			15,552
	京都府											12		12
												11,988		11,988

上段:数量(kg)、下段:金額(円)

品目	産地	1月	2月	3月	4月	5月	6月	7月	8月	9月	10月	11月	12月	総計
福岡県		690	644	652	1,468	2,036	1,443	1,071	1,290	1,377	850	985	271	12,777
		429,948	430,272	426,168	811,998	1,036,611	791,921	1,274,000	1,423,105	1,247,443	791,186	984,339	234,133	9,881,124
佐賀県					100									100
熊本県					23,652									23,652
鹿児島県				528	1,616	3,592	116	8						88
				124,848	352,511	579,928	73,521	7,690	8		20	172	120	76,248
沖縄県		3,912	3,318	3,319	1,391	749	280	10	99	164	365	315	2,701	16,623
		1,382,990	1,431,728	1,201,509	537,175	164,262	57,171	432	55,625	82,221	138,241	237,287	2,373,888	7,662,529
みず菜 合計数量		4,917	4,877	5,314	4,100	6,389	7,457	3,637	3,469	3,594	2,883	3,535	5,707	55,879
みず菜 合計金額		2,038,253	2,433,590	2,200,590	2,011,645	2,510,534	2,434,041	2,995,061	3,062,761	2,746,921	1,935,555	3,682,482	5,325,328	33,376,761
しゅんぎく														66
栃木県												9	206	215
千葉県												10,800	267,300	278,100
												15	18	33
福岡県		5	15	20	8	4	5	50				15,660	21,600	37,260
		2,565	9,423	17,280	11,340	6,750	7,560	49,680						104,598
熊本県														5
沖縄県														1,080
		6,127	4,059	2,124	418	46						308	4,046	17,128
しゅんぎく 合計数量		1,338,575	889,469	291,464	60,000	6,480						181,861	1,878,926	4,646,775
しゅんぎく 合計金額		6,127	4,059	2,129	433	46					4	5	4,336	17,554
北海 道		1,338,575	889,469	294,029	69,423	6,480	18,360	11,340	8	6,750	7,560	258,001	2,246,666	5,146,653
山形県														6,980
														7,586,689
茨城県														224
														227,340
千葉県														1,940
														1,489,212
高知県														184
		1,470	1,820	1,440	1,495	1,440	1,430	1,655	585	1,940	1,970	1,510	1,635	233,064
福岡県		1,991,023	2,724,646	1,359,417	1,230,530	981,796	1,060,014	1,382,676	683,013	2,639,975	2,318,674	2,654,351	3,477,818	22,503,933
														5,905
佐賀県														375
熊本県														100
														121,230
大分県														879
		12,485	235	75	615	255	34,560	66,420	75,712	603,180	85,320	60,879	85,320	677,677
宮崎県		475	339,552	11,340	267,457	72,144	10,800	75	180	130	395	315	542,916	2,850
		665,820	339,552	11,340	267,457	72,144	10,800	75	180	130	395	315	542,916	2,850
沖縄県		375	535	2,285	1,430	3,775	1,855	1,015	255	505	700	447	1,210	14,387
		391,382	619,510	1,023,927	734,865	1,255,499	698,486	590,058	211,334	589,356	637,859	720,835	2,073,848	9,546,959
中国		6,028	6,419	8,414	7,940	9,846	7,721	5,448	4,718	6,018	5,475	6,003	5,925	79,955
		5,500,837	6,061,535	3,628,631	2,584,259	1,968,340	2,177,149	1,644,507	1,876,380	3,946,596	3,262,197	5,627,997	6,476,709	44,755,137
														31
														14,030

上段:数量(kg)、下段:金額(円)

品目	産地	1月	2月	3月	4月	5月	6月	7月	8月	9月	10月	11月	12月	総計
にら 合計数量		8,348	9,020	12,241	11,481	16,242	12,786	10,904	10,905	10,790	9,583	9,889	9,636	131,825
にら 合計金額		8,549,062	9,757,998	6,029,547	4,819,001	4,730,267	4,790,037	5,589,932	8,231,245	9,793,263	7,608,694	11,843,561	13,334,851	95,074,458
セルリー	北海道					115	250	250	75	100	100	100	100	640
	山形県					60	60	113,076	35,208	64,800	64,800	65,188		330,436
	山梨県					20,736	20,736							60
	山梨県												1	1
	山梨県												1,620	1,620
	長野県					185	2,830	770	250	585	805	810		6,235
	長野県					91,886	1,184,133	311,246	37,692	154,386	139,968	271,291		2,190,602
	静岡県													940
	静岡県											119,448		119,448
	福岡県	200				470	4,130					50	50	4,900
	福岡県	3,240				229,004	1,230,839					25,353	18,360	1,506,796
	宮崎県	225					180							405
	宮崎県	43,740				53,012								96,752
	沖縄県	22,034	22,362	35,480	29,546	16,290	210					39	16,430	142,391
	沖縄県	3,424,869	2,421,513	3,322,652	3,918,641	2,690,786	63,936					28,512	2,609,204	18,480,113
	アメリカ	792			1,248	2,232	4,154	12,672	13,200	14,046	11,640	7,212	7,266	74,462
	アメリカ	124,632			300,672	434,052	1,067,580	3,421,440	3,556,440	3,487,320	3,136,320	2,057,292	2,151,576	19,737,324
	その他外国	90												90
	その他外国	30,456												30,456
セルリー 合計数量		23,341	22,362	35,480	30,794	19,177	11,679	13,692	13,525	14,631	12,545	9,151	23,747	230,124
セルリー 合計金額		3,626,937	2,421,513	3,322,652	4,219,313	3,445,728	3,672,400	3,845,762	3,629,340	3,641,706	3,341,088	2,567,084	4,780,760	42,514,283
アスパラガス	秋田県					60	25							85
	秋田県					92,070	38,016							130,086
	福岡県			20	10	15	10	10	35	85				175
	福岡県			34,560	21,060	28,620	13,608	48,330	108,216					254,394
	佐賀県			15	15	15	100	125	35	30				320
	佐賀県			35,640	25,596	149,040	76,410	61,722	47,390					395,798
	熊本県			480	30	10	100	180	30					830
	熊本県			1,066,500	67,230	14,040	66,960	155,520	38,426					1,408,676
	大分県								5					5
	大分県					13,500		3,510						17,010
	宮崎県						28							28
	宮崎県						46,785							46,785
	沖縄県	2			3	42								47
	沖縄県	2,160			4,082	49,680						2,506	3,749	62,177
	メキシコ		34	150	232	111	41	6				42	21	637
	メキシコ		42,120	152,334	242,541	131,976	51,624	9,504				55,596	30,117	715,812
	オーストラリア										74	28		102
	オーストラリア										114,156	37,908		152,064
	タイ											4		4
	タイ											16,070		16,070
	その他外国	85	20				5	15				55	20	200
	その他外国	156,060	31,320				5,940	17,820				76,140	32,940	320,220
アスパラガス 合計数量		87	54	170	740	243	134	221	360	150	104	129	41	2,433
アスパラガス 合計金額		158,220	73,440	186,894	1,369,823	354,456	204,681	245,052	301,590	208,364	161,546	188,220	66,806	3,519,092
カリフラワー	北海道						60	94	94	94	384	106		1,554
	北海道						29,700	63,072	603,774	109,242	25,110			830,898

上段:数量(kg)、下段:金額(円)

品目	産地	1月	2月	3月	4月	5月	6月	7月	8月	9月	10月	11月	12月	総計
	茨城県			54	66	60	60							180
	群馬県			22,356	29,700	19,440	19,440							71,496
	埼玉県	378	340											658
		1,14,566	67,694											148,500
	新潟県				36	76	52	14						178
					17,280	38,988	19,224	4,644						80,136
	山梨県			80	128	60								268
					52,812	14,256								77,544
	長野県			450	637	492	270	54						1,903
					261,943	221,454	294,030	113,238	24,948					915,613
	徳島県			150								80		230
					11,016							57,240		68,256
	福岡県	712	80	392	1,408	590	216	616	7,830					7,830
		111,348	16,200	82,026	277,193	443,718	103,302	51,408	506,898	215,730	1,807,823			1,807,823
	長崎県					6								6
						2,052								2,052
	熊本県	300	390	420	1,201	352	1,154	973	816	5,606				5,606
		30,240	78,084	90,774	344,833	114,048	216,648	274,212	425,790	1,574,629				1,574,629
	大分県			270										270
							102,762							102,762
	鹿児島県		40	304									24	368
					9,720	68,796							14,472	92,988
	沖縄県	14,850	16,064	11,567	3,911	15							1,801	48,208
		3,277,043	4,167,667	3,056,956	839,798	810							882,751	12,225,025
カララワー 合計数量		15,862	16,912	12,339	6,177	3,166	1,892	1,421	586	1,276	1,900	3,189	3,257	67,977
カララワー 合計金額		3,418,631	4,376,517	3,216,396	1,309,393	800,377	681,847	415,962	357,102	756,000	440,910	868,104	1,538,743	18,179,982
プロコリー	北海道				4,614	4,782	3,646	4,998	1,444					19,574
					1,349,698	1,656,007	1,700,633	1,885,469	844,668					7,485,075
	青森県			360										360
					58,320									58,320
	新潟県					20								20
						16,848								16,848
	長野県			25	990	347	790	1,100						3,252
					15,390	244,863	149,769	314,712	394,956					1,119,690
	愛知県			200										200
					55,620	-46,980								8,640
	鳥取県			300	618									918
					116,640	225,860								342,500
	徳島県											210		210
												92,189		92,189
	福岡県	78	970	510	472	648	142					108		3,144
		31,428	417,971	240,505	296,200	317,790	82,220					71,685		1,612,596
	長崎県			500	410	4,226	2,940	3,640			150	4,170	4,230	23,676
					135,000	111,154	1,298,549	1,559,941	945,972	328,612	55,944	1,824,648	2,234,942	8,494,762
	熊本県	776	300	740	880	100					940	2,730	230	6,696
		41,904	77,760	249,642	266,328	36,720					371,628	1,319,436	117,720	2,481,138
	宮崎県					2,860								2,860
						1,006,625								1,006,625

上段:数量(kg)、下段:金額(円)

品目	産地	1月	2月	3月	4月	5月	6月	7月	8月	9月	10月	11月	12月	総計
鹿兒島県		420		1,080	4,190	3,150	1,564					700	2,720	13,824
		202,176		279,720	1,159,402	1,011,723	586,656					315,014	1,037,664	4,592,355
沖縄県		10,391	12,100	11,498	3,376	332						29	2,564	40,290
		2,480,469	3,071,808	2,457,994	725,576	21,935						11,372	1,071,911	9,841,065
アメリカ		11,910	6,670	6,670	6,570	3,010	10,570	11,180	16,060	9,900	7,750	5,930	10,340	106,560
		2,525,580	2,704,968	3,051,108	2,925,072	1,356,912	4,688,624	4,522,392	6,250,727	4,235,328	3,434,076	2,750,112	4,755,350	43,180,249
その他外国		160		10	2,635	3,860	1,985	2,770	1,170	2,610				15,200
		93,312		7,128	2,035,908	2,749,896	1,312,675	1,925,424	908,841	1,686,571				10,719,755
プロコリー合計数量		23,735	20,540	20,918	21,533	15,826	20,704	23,554	22,359	16,946	14,958	15,111	20,600	236,784
プロコリー合計金額		5,374,869	6,407,507	6,397,251	8,707,035	7,227,177	8,797,042	8,429,309	8,965,344	7,937,244	6,158,921	7,136,935	9,513,173	91,051,807
レタス	北海道				40					140	80	400		660
					9,094				23,048		15,919	142,182		190,243
茨城県											2,060			2,060
											226,168			226,168
群馬県					22,600	5,390					500			28,490
					3,612,438	688,544					36,990			4,347,972
長野県					47,320	199,880	251,960	211,450	211,450	182,290	10,600			1,133,600
					6,835,115	34,965,787	33,167,397	48,809,815	52,262,471	22,393,143	1,874,556			200,308,284
福岡県										80	80	870		950
											31,860	441,099		472,959
長崎県		12,260		6,090	2,910	77,880	59,620		1,000	138,490	115,290		7,100	420,640
		381,054		331,156	167,184	8,797,516	7,104,009		118,800	15,121,777	36,783,764		3,419,976	72,225,236
熊本県					1,300									1,300
					99,360									99,360
大分県				620	9,720	3,760				300				14,400
				38,016	1,444,770	406,080				40,986				1,929,852
宮崎県					150									150
					11,939									11,939
鹿児島県		3,000			1,100									4,100
		16,200			95,040									111,240
沖縄県		499,236	424,098	535,143	555,118	270,351	1,550		362	32,216	190,355	465,591		2,974,020
		36,967,034	39,832,882	41,902,867	33,685,297	19,153,746	95,796		44,010	5,883,516	57,408,491	131,272,164		366,245,803
アメリカ										6,000				6,000
										1,728,000				1,728,000
韓国												17,800	4,064	21,864
												7,814,340	1,810,512	9,624,852
その他外国				550	2,820	24,372	23,249	35,020	34,550					120,561
				112,860	503,388	4,475,952	2,937,978	6,384,312	8,710,740					23,125,230
レタス合計数量		514,496	424,098	541,233	559,198	433,241	294,612	275,209	285,120	247,802	341,716	335,315	476,755	4,728,795
レタス合計金額		37,364,288	39,832,882	42,234,023	34,003,357	40,553,312	47,755,262	36,105,375	55,194,127	61,200,055	45,437,373	104,464,432	136,502,652	680,647,138
サニーレタス	北海道			80					2,860	380		40		4,040
				66,139					1,391,299	194,940	18,198	411,047		2,081,623
茨城県											252	256	60	568
											118,714	336,204	56,700	511,618
群馬県					80									84
					33,091							5,076		38,167
長野県				360	8,108	15,682	12,008	13,568	6,769	225				56,720
				64,800	3,434,292	4,934,476	6,181,738	6,850,217	2,124,355	24,300				23,614,178
福岡県		3,304	4,096	6,312	4,674	10,908	5,212		16	4,588	8,014	6,104		53,208
		1,032,579	1,308,926	1,364,364	1,604,037	2,427,116	1,405,747		3,348	1,650,063	6,442,251	6,333,580		23,572,011

上段:数量(kg)、下段:金額(円)

品目	産地	1月	2月	3月	4月	5月	6月	7月	8月	9月	10月	11月	12月	総計
長崎県					200	316				172	24	24		712
					54,000	110,484				48,994	6,823	6,823		220,301
熊本県			160											160
宮崎県	96		68,213											68,213
鹿児島県		40,928			276	200								40,928
					126,036	80,730								206,766
沖縄県		12,366	9,542	7,884	11,074	3,709	412			13	307	725	9,658	55,690
		1,916,501	1,722,307	1,395,338	1,918,178	392,636	37,800			3,370	123,552	587,628	7,479,853	15,577,163
その他外国					80	304	340		152	848				1,724
					24,840	112,590	129,600	60,156	179,496					506,682
サニーレタス 合計数量		15,670	13,814	14,196	16,184	15,457	14,432	16,022	15,020	14,825	12,108	9,928	15,822	173,478
サニーレタス 合計金額		2,949,080	3,136,300	2,759,702	3,716,464	3,044,122	5,134,004	5,064,076	7,633,193	7,231,371	4,083,876	7,813,329	13,870,133	66,437,650
その他レタス 北海道						220			2,996		40	80		3,336
						1,573,668	98,010	21,600	36,396					1,729,674
茨城県										288				288
群馬県						80								80
						44,496								44,496
千葉県		2											21	23
		4,882			4	180	6,562	11,956	9,290	10,976	3,223	1,425	46,716	51,598
長野県					108	65,988	2,487,537	4,492,179	5,255,000	6,251,431	925,776	170,100		19,648,119
													2	2
静岡県													3,024	3,024
岡山県		24	8	8			3		6		5	9	2	65
		38,308	13,943	13,565			6,696		13,824		8,505	28,204	1,814	124,859
福岡県		4,112	3,404	3,404	9,436	3,736			72	1,440	5,352	4,152	3,824	41,736
		608,505	778,806	708,362	1,056,295	1,803,223	920,652		52,251	437,227	1,414,959	3,614,170	5,047,844	16,442,294
長崎県												80		80
沖縄県		6,896	5,638	6,378	3,834	1,399	242	21		38		2,482	6,411	33,339
		851,915	852,936	1,011,882	685,049	168,469	28,274	2,052	7,603		1,959,120	6,642,118		12,209,418
その他外国					172	233			88		530			1,023
					58,320	86,022	34,344	204,984						383,670
その他レタス 合計数量		11,008	8,668	9,790	7,050	11,015	10,712	12,293	12,452	13,204	8,908	8,228	10,260	123,588
その他レタス 合計金額		1,460,420	1,674,932	1,734,187	1,755,017	2,037,680	3,494,783	4,631,445	6,929,087	6,999,255	2,459,670	5,898,170	11,741,516	50,816,162
サラダ菜 埼玉県					52	76			77	196	180	6	20	607
					10,714	21,060	58,266	162,972	92,081	8,640	40,662			394,395
千葉県		14	24	24	25	54	5	207	157	76	18	13	25	618
		2,592	7,020	7,020	7,560	14,580	3,996	53,168	89,218	65,718	5,400	17,388	46,872	313,512
静岡県					84									84
福岡県		130	27	249	63	448	1,969	203	290	1,062	1,130	120	203	5,894
		23,630	5,184	41,180	18,576	152,755	982,087	43,038	105,257	730,107	593,903	146,259	434,635	3,276,611
沖縄県		1,295	1,353	1,478	1,533	1,380	1,418	1,295	1,386	1,065	1,300	1,238	1,254	15,995
		414,990	416,572	458,071	446,909	433,037	455,749	419,580	449,064	342,014	420,444	410,087	458,725	5,125,242
サラダ菜 合計数量		1,425	1,394	1,751	1,621	1,882	3,528	1,781	1,910	2,389	2,628	1,377	1,502	23,198
サラダ菜 合計金額		438,620	424,348	506,271	473,045	600,372	1,486,609	538,846	701,805	1,300,811	1,111,828	582,374	980,894	9,143,823

上段:数量(kg)、下段:金額(円)

品目	産地	1月	2月	3月	4月	5月	6月	7月	8月	9月	10月	11月	12月	総計
パセリ	北海道							10						10
								11,340						11,340
	茨城県												15	15
	千葉県					15	95		5	13,500		10	160	285
		15,930	92,070			15,930	92,070		13,500	26,784		712,395		860,679
	長野県					5	15		52					172
		8,100	24,300			8,100	24,300		106,477					174,247
	静岡県					70	45							405
		45,090	329,076			45,090	329,076		55,080					575,181
	香川県					5								5
		6,480				6,480								6,480
	福岡県	278	179	235	172	122	172					114	308	1,789
		441,234	232,794	236,223	417,107	-26,946	337,284					224,370	1,198,811	3,060,877
	佐賀県	47		5	8							89	71	10
		62,100	5,130	5,130	19,818				260,091	220,860	18,900	61,020	514,485	1,162,404
	熊本県											5		5
												10,800		10,800
	大分県					96	132	182	435	545	585	313		2,838
		22,680	201,042	381,180	788,303	827,280	1,315,575	1,089,958	600,129					5,226,147
	鹿児島県													4
														12,960
	沖縄県	128	200	313	18							32	141	1,002
		162,774	151,888	120,170	78,370	63,387	31,557					51,225	389,729	1,049,100
パセリ 合計数量		453	379	553	677	587	571	560	624	673	595	503	801	6,932
パセリ 合計金額		666,108	384,682	361,523	563,247	616,887	921,471	799,643	1,122,741	1,656,412	1,108,858	974,328	3,035,335	12,211,235
えんさい	沖縄県	11			37	2,656	7,710	9,778	9,200	7,529	3,816	919	166	41,822
		2,765			15,606	838,684	1,569,863	1,523,172	1,595,473	1,421,657	857,801	452,889	58,482	8,336,392
えんさい 合計数量		11			37	2,656	7,710	9,778	9,200	7,529	3,816	919	166	41,822
えんさい 合計金額		2,765			15,606	838,684	1,569,863	1,523,172	1,595,473	1,421,657	857,801	452,889	58,482	8,336,392
ちんげんさい	茨城県					90	80	202	116	452	874			4
						30,240	24,084	88,063	52,650	226,778	270,000			695,271
	埼玉県											60		60
														16,200
	福岡県						40		54			42	8	144
							30,618		52,051			31,752	5,918	120,339
	熊本県			10		138	819	109	42	74	30			1,222
				3,672		79,002	424,494	94,662	40,797	72,576	15,309			730,512
	鹿児島県			236		712	680	444						2,072
				71,410		232,859	272,835	204,941						782,045
	沖縄県	17,983	17,505	15,967	14,073	14,433	13,546	11,759	8,564	9,530	15,213	11,804	15,527	165,904
		3,282,544	4,198,494	3,660,418	3,780,171	4,313,516	4,283,796	3,674,036	4,916,803	5,108,995	4,657,230	7,341,411	6,735,406	55,952,820
ちんげんさい 合計数量		17,983	17,505	16,213	14,073	15,373	15,125	12,554	8,722	10,110	16,177	11,846	15,539	171,220
ちんげんさい 合計金額		3,282,544	4,198,494	3,735,500	3,780,171	4,655,617	5,005,209	4,092,320	5,010,250	5,460,400	4,958,739	7,373,163	6,744,780	58,297,187
葉だいこん	沖縄県	958	323	435	654	229	75	86	399	399	769	221	822	5,030
		300,543	103,312	83,431	131,685	33,966	7,938	17,733	13,468	80,934	128,185	62,737	303,167	1,267,099
葉だいこん 合計数量		958	323	435	654	229	75	86	399	399	769	221	822	5,030
葉だいこん 合計金額		300,543	103,312	83,431	131,685	33,966	7,938	17,733	13,468	80,934	128,185	62,737	303,167	1,267,099
クレソン	栃木県			6	10									32
				12,587	18,154			890						65,242

上段:数量(kg)、下段:金額(円)

品目	産地	1月	2月	3月	4月	5月	6月	7月	8月	9月	10月	11月	12月	総計
クレソン 合計数量	沖縄県	2,148	1,508	3,051	3,021	1,202	401	359	159	137	264	1,265	1,905	15,420
		742,581	523,574	830,774	720,025	425,741	91,054	149,197	65,243	51,214	112,622	602,628	962,944	5,277,597
		2,148	1,514	3,057	3,031	1,212	401	359	159	137	264	1,265	1,905	15,452
クレソン 合計金額	沖縄県	742,581	536,161	843,248	738,179	446,878	91,054	150,087	65,243	51,214	112,622	602,628	962,944	5,342,839
		1,558	1,265	322	22								1,733	4,900
葉ニンニク		1,417,037	1,198,371	264,276	9,666							2,476,596	5,365,946	
葉ニンニク 合計数量		1,558	1,265	322	22							1,733	4,900	
葉ニンニク 合計金額		1,417,037	1,198,371	264,276	9,666							2,476,596	5,365,946	
マコモ	台湾			340	320									660
				110,160	103,680									213,840
	中国			780	4,200		1,070				1,150	1,690		11,290
マコモ 合計数量				252,720	777,600	1,066,500	74,412				248,400	252,720		2,672,352
マコモ 合計金額				780	2,740	4,520	1,070				1,150	1,690		11,950
よもぎ	沖縄県	3,324	2,727	4,277	4,064	3,535	2,770	3,636	4,141	3,199	3,202	2,629	2,615	40,119
		814,118	777,866	740,744	990,949	633,141	1,224,414	1,129,572	888,377	1,094,741	1,271,758	1,438,854	2,216,473	13,221,007
よもぎ 合計数量		3,324	2,727	4,277	4,064	3,535	2,770	3,636	4,141	3,199	3,202	2,629	2,615	40,119
よもぎ 合計金額		814,118	777,866	740,744	990,949	633,141	1,224,414	1,129,572	888,377	1,094,741	1,271,758	1,438,854	2,216,473	13,221,007
にがな	沖縄県	681	740	761	644	919	700	126	100	132	109	534	732	6,178
		260,826	258,475	221,003	243,016	269,327	283,993	153,187	131,264	186,224	134,418	370,095	296,024	2,807,852
にがな 合計数量		681	740	761	644	919	700	126	100	132	109	534	732	6,178
にがな 合計金額		260,826	258,475	221,003	243,016	269,327	283,993	153,187	131,264	186,224	134,418	370,095	296,024	2,807,852
水前寺菜	鹿児島県			9										9
				1,944										1,944
沖繩県		1,318	1,445	2,436	2,194	2,597	2,692	2,004	1,642	1,337	1,224	1,384	1,481	21,754
		887,500	844,133	773,881	642,175	634,980	897,132	1,439,868	1,352,179	1,273,415	1,418,601	1,700,277	1,298,345	13,162,486
水前寺菜 合計数量		1,318	1,445	2,436	2,194	2,597	2,701	2,004	1,642	1,337	1,224	1,384	1,481	21,763
水前寺菜 合計金額		887,500	844,133	773,881	642,175	634,980	899,076	1,439,868	1,352,179	1,273,415	1,418,601	1,700,277	1,298,345	13,164,430
その他の葉菜類	岩手県			2										2
				2,668										2,668
宮城県				9										9
				7,776										7,776
福島県												2	1	3
												5,314	3,337	8,651
茨城県		10												10
		15,552												15,552
群馬県				1										1
				1,944										1,944
埼玉県												3		3
												3,240		3,240
千葉県				20	7	10	8	9	65	80	83	158	50	490
		15,552	16,875	21,098	18,144	15,822	94,128	96,768	89,813	214,681	57,893	640,774		640,774
山梨県				190	3									202
				80,747	6,005									86,752
長野県				6						14	152			172
				5,994						7,560	16,848			30,402
岐阜県				1										1
				2,160										2,160
静岡県													18	18
													7,776	7,776

上段：数量(kg)、下段：金額(円)

品目	産地	上段：数量(kg)、下段：金額(円)												合計	
		1月	2月	3月	4月	5月	6月	7月	8月	9月	10月	11月	12月		
	山口県								8		4				12
									23,328		3,564				
	香川県								2						2
									1,296						
	福岡県				12		21					29		30	18
					11,340		22,680		16,940		19,332		22,257		
	佐賀県					29									29
					60,912										
	大分県						24								24
							10,206								
	宮崎県										20				20
									12,960						
	鹿児島県					3									3
					8,100										
	沖縄県		6,746	8,481	10,565	14,125	15,189	4,904	6,469	6,171	7,341	7,370	10,360		104,062
			2,102,123	1,712,891	2,100,322	2,553,309	3,150,335	3,145,073	3,422,431	3,680,786	2,020,390	2,793,400	3,566,704		31,763,095
	台湾							2							2
							1,728								
	中国		301	234	304	246	230	205	182	204	197	205	153		2,707
			317,952	245,376	321,408	257,472	260,928	240,192	188,552	210,816	209,088	214,272	160,704		2,833,920
	その他の業基課 合計数量		7,057	6,575	8,814	10,818	14,590	15,431	5,175	6,716	7,828	7,772	10,609		107,882
			2,435,627	1,958,267	2,445,058	2,827,656	3,532,602	3,411,358	3,704,911	4,032,218	2,364,581	3,253,803	3,855,391		35,656,073
	北海道士 けゆり							1,000	8,855	4,940	1,875	200			16,870
								254,880	5,204,628	2,236,572	417,420	237,600			8,351,100
	青森県					150			245						395
					84,240		145,530								
	岩手県					195			1,400						1,595
					71,604		555,401								
	宮城県								330	250					580
							82,685		51,300						133,985
	山形県								150	120					270
							81,000		30,067						111,067
	福島県									395	25				420
							89,586		26,136						115,722
	茨城県								270						270
							40,824								40,824
	栃木県								1,320	750					2,070
							467,856		206,172						674,028
	群馬県								300	2,170				50	7,800
							155,520		1,701,616		589,680		52,272		2,499,088
	埼玉県									200					200
							59,184								59,184
	千葉県									160					160
							39,744								39,744
	福岡県		195	500					2,890	570	285	2,135	100		22,105
			75,816	126,900		2,416,824	1,165,320	439,776	173,556	73,008	1,020,384	51,840			5,543,424
	佐賀県		40	2,880					530	13,990	23,330	11,095	4,010		85,885
			16,416	708,426		383,400	1,660,932	2,931,262	249,048	5,972,303	8,388,198	5,444,064	1,952,316		27,706,365
	長崎県												100		100
													119,880		119,880

上段:数量(kg)、下段:金額(円)

品目	産地	1月	2月	3月	4月	5月	6月	7月	8月	9月	10月	11月	12月	総計
熊本県							675	10,715	10,265	7,515	1,620	1,795	1,280	33,865
		4,801,108	3,789,720	9,990,961	8,937,594	8,046,486	4,781,776	3,701,085	2,635,125	2,734,322	1,292,155	1,027,296	585,252	12,145,335
大分県							1,915							1,915
		204,444	75,600	31,835	25,580	45,100	36,195	23,495	6,015	12,035	5,115	18,055	17,190	244,200
宮崎県		985	500	9,990,961	8,937,594	8,046,486	4,781,776	3,701,085	2,635,125	1,454,814	1,979,467	11,980,764	10,240,895	76,590,264
		204,444	75,600	36,396	100	36,396	1,475	439,939	98,433	70,743	56,361	400	300	3,760
鹿児島県		142,808	139,685	97,401	109,073	112,808	78,005	91,400	98,433	70,743	56,361	51,759	82,142	1,130,618
		37,125,832	26,904,859	24,974,748	26,186,844	20,507,330	12,479,492	21,584,904	33,090,810	22,994,990	29,047,141	26,670,192	39,754,293	321,321,435
さつまいも		155,398	152,400	132,616	135,803	166,128	148,620	132,770	129,083	116,843	92,781	85,614	105,022	1,553,078
		42,131,384	30,862,411	35,801,035	35,544,234	30,214,748	23,040,490	34,783,737	45,661,752	37,848,781	42,273,879	46,846,428	52,761,176	457,770,055
かぼちゃ							7,640	30,220	41,807				660	111,767
							1,928,221	4,837,536	6,851,099	5,215,536	131,760	18,964,152	2,080	532,040
岩手県							74	150	96					320
							37,206	100,440	76,205					213,851
宮城県							180							180
							65,340							65,340
山形県							420	500						920
							109,620	117,137						226,757
群馬県							136	78						214
							60,399	52,056						112,455
千葉県											22			22
											14,688			14,688
石川県							460							460
							94,392							94,392
長野県							66	1,128	4,680	866	476			7,216
							33,782	539,687	1,645,326	654,178	303,156			3,176,129
愛知県							1,200							1,200
							222,426							222,426
三重県							370	1,210						1,580
							62,856	258,201						321,057
滋賀県							1,340	1,270						2,610
							241,812	269,028						510,840
福岡県							16							16
							4,320							4,320
長崎県							1,320	850						2,170
							211,788	144,180						355,968
熊本県							3,116	9,080	2,030	38	1,594	2,630		18,488
							601,560	1,844,532	432,648	29,138	283,176	331,236		3,522,290
大分県							1,960	5,030						6,990
							407,160	966,168						1,373,328
宮崎県		64	132	512	430	426	714	820						4,356
		21,816	34,398	68,148	293,328	324,567	63,369	58,979	228,992	747,360	549,115			2,390,072
鹿児島県							260	1,650						14,572
		144,874	122,827	147,808	76,269	81,386	17,319	1,261	1,098	278	579	1,170	15,484	610,353
沖縄県		34,144,882	27,816,191	38,300,288	24,367,546	23,338,283	2,569,768	51,175	32,237	12,592	26,566	94,949	2,151,652	152,906,129

上段:数量(kg)、下段:金額(円)

品目	産地	1月	2月	3月	4月	5月	6月	7月	8月	9月	10月	11月	12月	総計
	ニュージーランド													
	韓国													
	ニュージーランド*													
	メキシコ													
	その他外国													
	かぼちゃ合計数量	175,248	150,357	182,100	103,131	108,038	45,215	43,063	46,074	43,478	44,006	54,340	65,144	1,060,194
	かぼちゃ合計金額	39,649,102	32,304,077	44,697,020	31,357,706	28,727,105	8,699,551	8,759,221	10,205,842	7,570,989	7,533,073	9,402,227	11,269,757	240,175,670
	なす													
	茨城県													
	山梨県													
	岡山県													
	徳島県													
	福岡県													
	佐賀県													
	熊本県													
	大分県													
	宮崎県													
	鹿児島県													
	沖縄県													
	なす合計数量	13,381,983	15,300,836	15,539,662	15,753,818	16,631,210	15,150,323	11,317,066	12,538,664	12,905,239	12,390,031	15,646,607	18,774,162	175,329,601
	なす合計金額	13,381,983	15,300,836	15,539,662	15,753,818	16,631,210	15,150,323	11,317,066	12,538,664	12,905,239	12,390,031	15,646,607	18,774,162	175,329,601
	トマト													
	青森県													
	岩手県													
	福島県													
	茨城県													
	栃木県													
	群馬県													

上段:数量(kg)、下段:金額(円)

品目	産地	1月	2月	3月	4月	5月	6月	7月	8月	9月	10月	11月	12月	総計
千葉県				8	4				1,868	6,224	5,888			13,992
			6,923	3,402	9,364,753	2,963,595								
石川県			444						5,308	5,856	752			18,028
			166,050	1,906,065	277,020	2,888,784	358,938							
山梨県									428					428
			190,674											
岐阜県				240	9,648	5,184								16,564
			51,840	3,993,138	653,886									
愛知県														1,384
														753,343
和歌山県														20
広島県														9,358
														6,776
山口県														2,482,704
														9,512
愛媛県														4,354,182
														224
高知県														91,368
														30
福岡県														54,270
														10,958
長崎県														45,457,114
														2,555
熊本県														515,970
														270,626
大分県														86,843,703
														142,875
宮崎県														45,319,088
														59,486
鹿児島県														19,783,137
														7,328
沖縄県														2,272,363
														790,287
トマト 合計数量														184,039,071
														1,563,914
トマト 合計金額														463,083,245
														15,972
ミニトマト	北海道													15,137,302
茨城県														306
														158,371
和歌山県														75
														50,749
高知県														6
														5,184
福岡県														515
														1,440
長崎県														807,861
														21,547
熊本県														685,865
														13,521,459

上段:数量(kg)、下段:金額(円)

品目	産地	1月	2月	3月	4月	5月	6月	7月	8月	9月	10月	11月	12月	総計
大分県						246	10,366	13,234	3,317	329	1,378			28,870
宮崎県		297	210	72	510	1,557	2,673	4,158	1,185	246	651	165		11,724
鹿児島県		99,144	79,380	30,888	259,011	873,099	1,498,122	2,516,616	1,478,941	511,574	138,332	7,700,275		10,142
		54	576	102	1,424	6,791	10,312	538,142	5,292	89,424	51,624	48		5,988,501
		29,160	136,080	18,360	710,295	4,410,124	3,841	1,322	147	611	2,183	4,121	7,019	117,263
沖縄県		19,798	17,760	21,399	23,176	15,886	3,841	1,322	147	611	2,183	4,121	7,019	117,263
		11,515,572	10,919,551	10,423,400	10,808,851	7,511,347	2,144,288	494,802	115,344	461,943	2,473,211	4,520,999	7,507,571	68,896,879
ミニトマト 合計数量		20,368	18,003	22,308	23,413	19,430	15,926	23,869	22,568	11,949	12,081	10,041	7,904	202,860
ミニトマト 合計金額		11,677,660	11,006,059	10,679,630	10,866,091	8,780,785	9,765,052	11,814,240	13,388,262	12,224,375	11,248,166	9,389,034	8,383,392	129,222,766
ピーマン	北海道			196	2,226	10,543	15,231	4,818						33,014
				65,318	765,180	4,003,247	7,088,148	1,774,224						13,696,117
青森県						4,512		400						4,912
						1,728,599	140,400							1,868,999
岩手県						361	7,084	7,844						15,289
						258,379	2,814,210	2,511,206						5,583,795
福島県						150								150
						13,824								13,824
茨城県						4,000	23,852	22,572						50,424
						2,232,144	10,618,436	7,900,730						20,751,310
兵庫県				135										135
				44,226										44,226
鳥取県						780	250							1,030
						370,710	91,800							462,510
高知県			18			51	171	545	558	597				1,940
			8,845	48,848	129,099	343,586	480,707	507,858	1,518,943					1,940
佐賀県						2,299	4,523	4,205	2,707	136				13,870
						564,732	1,271,381	1,592,676	818,829	87,480				4,335,098
熊本県		84	1,581	11,136	33,162	5,251	693	512						52,419
		38,102	328,282	2,764,250	9,764,086	2,320,812	281,718	347,112						15,844,362
大分県						31,607	11,588	5,749	1,467	42				103,592
						44,420	11,588	5,749	1,467	42				103,592
宮崎県		442	3,382	1,513	94	5,000	21,831	27,714	18,187	2,411	7,750	10,028	10,687	109,039
		206,064	1,886,218	709,247	62,727	280,800	3,382,398	7,493,667	6,041,110	1,058,022	1,403,892	7,748,298	8,433,277	38,707,720
鹿児島県						120								12,976
						585	116,964	48,384	2,397,190	2,545,765	6,661,743			12,976
沖縄県		178,305	179,167	179,768	220,365	213,621	93,385	10,828	1,013	301	20,887	69,431	109,282	1,276,353
		55,163,905	64,818,784	56,156,504	54,344,481	43,774,498	13,347,601	1,701,433	200,664	30,738	8,779,795	37,761,586	58,358,670	394,438,659
ピーマン 合計数量		179,305	182,713	181,281	220,459	218,741	125,712	99,361	104,227	74,991	77,266	85,561	125,526	1,675,143
ピーマン 合計金額		55,606,705	66,801,264	56,865,751	54,407,208	44,069,878	19,615,111	24,441,595	33,279,436	32,395,487	27,523,576	49,720,123	69,881,858	534,607,992
ししとう	秋田県					9								9
						12,150								12,150
山形県						11								11
						23,265								23,265
千葉県				6	146	174	240	164						779
				11,448	190,944	259,362	385,074	246,780						1,154,650
京都府						5								5
						3,780								3,780
高知県		63	186	159	162	213	324	286	162	406	327			2,741
		96,552	206,064	241,542	294,581	345,611	420,521	270,135	251,197	208,364	398,682	982,886	1,102,216	4,818,351

上段:数量(kg)、下段:金額(円)

品目	産地	1月	2月	3月	4月	5月	6月	7月	8月	9月	10月	11月	12月	総計
	長崎県					27	33,048		42	18	9			96
	宮崎県						79,704		17,010	11,178		4		140,940
	沖縄県	10				28	78	24	1	3		15,733		15,733
		2,225			259	21,699	36,414	6,307	194	994				68,092
	韓国	237	234	171	153	160	36	24	18		12		3	1,048
		398,196	354,996	188,568	207,684	195,372	43,740	21,060	25,272	18,792	10,892			1,464,372
	その他外国									6				6
		6,480					6,480							6,480
ししとう 合計数量		310	420	330	315	407	514	481	426	462	422	422	330	4,843
ししとう 合計金額		496,973	561,060	430,110	502,524	574,130	594,765	504,376	638,994	616,928	657,634	1,017,411	1,112,908	7,707,813
スイートコーン	北海道						505		1,040	215	25			1,785
							199,718		316,900	74,552	10,827			601,997
	茨城県					50			5					55
						13,068			2,495					15,563
	群馬県						300		1,405					1,705
							71,280		292,248					363,528
	千葉県								75					75
									24,300					24,300
	愛知県					23								23
								12,420						12,420
	福岡県							80						80
								28,350						28,350
	長崎県					795								795
							152,647							152,647
	熊本県					1,390		705						2,095
							213,214	69,142						282,356
	大分県							231						231
								63,347						63,347
	宮崎県					1,680								1,680
							257,133							257,133
	鹿児島県					1,150		941						2,091
							280,033	114,664						394,697
	沖縄県	11,510	14,873	28,221	59,357	58,937	2,593	14	107	438	1,501	4,158		181,709
		2,207,125	3,993,142	8,775,476	14,887,018	12,046,549	297,174	583	2,343	87,588	353,397	921,284		43,571,679
	タイ		2			6								8
			3,456			11,664								15,120
スイートコーン 合計数量		11,510	14,875	28,221	59,357	58,943	7,658	2,294	2,097	1,040	653	1,526	4,158	192,332
スイートコーン 合計金額		2,207,125	3,996,598	8,775,476	14,887,018	12,058,213	1,213,269	359,786	521,104	316,900	162,140	364,224	921,284	45,783,137
オクラ	鹿児島県													8
														864
	沖縄県	2,958	1,687	2,964	4,882	11,596	33,057	66,175	57,092	39,531	41,369	21,732	5,471	288,514
		4,246,240	3,150,234	4,609,056	5,897,161	11,761,180	23,050,958	19,081,043	23,181,929	13,321,805	12,290,875	12,225,628	5,689,243	138,505,352
オクラ 合計数量		2,958	1,687	2,964	4,882	11,596	33,057	66,175	57,092	39,531	41,377	21,732	5,471	288,522
オクラ 合計金額		4,246,240	3,150,234	4,609,056	5,897,161	11,761,180	23,050,958	19,081,043	23,181,929	13,321,805	12,291,739	12,225,628	5,689,243	138,506,216
とうがん	愛知県	900										400		1,300
		51,840										56,160		108,000
	和歌山県					530			3,000	6,450	680			10,660
							114,480		351,000	1,003,633	104,436			1,573,549

上段:数量(kg)、下段:金額(円)

品目	産地	1月	2月	3月	4月	5月	6月	7月	8月	9月	10月	11月	12月	総計
	岡山県							13,860	7,880	1,000	1,870			24,610
								1,178,231	702,259	147,172	199,044			2,226,706
	長崎県							8,020	25,380	13,900	1,040			48,340
								1,029,024	3,530,812	1,335,657	79,920			5,975,413
	鹿児島県							3,310	11,730	810	50			25,110
								701,946	1,091,248	52,488	5,130			2,852,728
	沖縄県	37,451	39,159	29,319	45,744	98,718	90,122	95,615	45,464	29,950	52,074	40,257	49,813	653,686
		6,258,341	6,811,225	5,351,667	7,843,633	9,587,606	9,523,401	6,776,369	3,937,186	3,706,413	3,036,240	3,371,874	7,551,277	73,755,232
	とうがん 合計数量	38,351	39,159	29,319	45,744	98,718	93,962	121,205	73,574	63,590	68,574	41,697	49,813	763,706
	とうがん 合計金額	6,310,181	6,811,225	5,351,667	7,843,633	9,587,606	10,339,827	8,956,516	7,110,717	8,440,518	4,680,507	3,507,954	7,551,277	86,491,628
	モーウイ	169			10	7,232	23,692	36,209	8,531	9,187	10,334	1,302	360	97,026
		11,372			2,484	731,856	1,702,415	2,123,585	1,655,624	1,249,499	707,937	232,059	52,494	8,469,325
	モーウイ 合計数量	169			10	7,232	23,692	36,209	8,531	9,187	10,334	1,302	360	97,026
	モーウイ 合計金額	11,372			2,484	731,856	1,702,415	2,123,585	1,655,624	1,249,499	707,937	232,059	52,494	8,469,325
	ゴーヤー									90	90			180
										59,940	44,388			104,328
	熊本県							288		63				351
								5,184		27,216				32,400
	宮崎県										498			498
											133,115			133,115
	鹿児島県							1,187	802	828	66			2,883
								209,153	112,006	530,093	39,917			891,169
	沖縄県	94,571	84,378	99,221	206,192	338,205	318,839	291,685	188,177	137,663	129,505	118,045	79,325	2,085,806
		31,514,769	35,908,103	37,970,644	66,429,141	101,706,932	83,066,721	69,970,967	58,024,973	53,863,902	47,435,896	54,324,431	48,843,172	689,059,651
	ゴーヤー 合計数量	94,571	84,378	99,221	206,192	338,205	320,026	292,775	188,177	138,644	130,159	118,045	79,325	2,089,718
	ゴーヤー 合計金額	31,514,769	35,908,103	37,970,644	66,429,141	101,706,932	83,275,874	70,088,157	58,024,973	54,481,151	47,653,316	54,324,431	48,843,172	690,220,663
	へちま									3	3			3
	鹿児島県										270			270
											64,663			64,663
	沖縄県	12,062	11,715	12,600	26,046	38,020	59,952	98,488	70,130	30,122	25,279	18,122	20,892	289,376
		4,246,996	4,788,329	5,039,748	7,875,854	11,123,156	13,541,941	14,946,481	12,189,520	11,432,769	7,576,507	6,029,859	4,138,065	102,929,225
	へちま 合計数量	12,062	11,715	12,600	26,046	38,020	59,952	98,488	70,130	30,122	25,279	18,122	20,892	290,266
	へちま 合計金額	4,246,996	4,788,329	5,039,748	7,875,854	11,123,156	13,541,941	14,946,481	12,189,520	11,433,039	7,576,507	6,029,859	4,138,065	102,929,495
	ハバイヤ(青物)			690		200								890
	鹿児島県			34,830		4,320								39,150
	沖縄県	18,448	18,200	18,156	20,762	22,099	26,326	31,597	39,373	30,122	25,279	18,122	20,892	289,376
		1,883,195	2,452,833	3,358,622	5,900,841	7,165,637	9,636,187	7,362,668	6,967,457	3,393,890	2,650,985	4,035,204	6,956,192	61,763,711
	ハバイヤ(青物) 合計数量	18,448	18,200	18,846	20,762	22,299	26,326	31,597	39,373	30,122	25,279	18,122	20,892	290,266
	ハバイヤ(青物) 合計金額	1,883,195	2,452,833	3,393,452	5,900,841	7,169,957	9,636,187	7,362,668	6,967,457	3,393,890	2,650,985	4,035,204	6,956,192	61,802,861
	その他の果菜類									30	30			30
	北海道									12,701				12,701
	鹿児島県										15			15
											7,290			7,290
	沖縄県	1,273	3,544	3,001	6,686	10,407	8,315	2,845	214		5	281	662	37,233
		612,349	1,487,324	1,474,061	2,143,086	2,226,152	2,307,417	1,127,343	88,344		1,836	133,747	414,450	12,016,109
	オランダ									5,390	2,761	865	15	12,246
										2,231,712	4,116,258	2,066,688	599,346	14,688
	韓国	8,735	7,015	6,775	7,380	8,720	6,980	7,275	4,820	1,135	3,255	6,690	5,325	74,105
		5,751,993	4,794,778	4,365,920	3,600,149	4,032,828	3,290,933	3,317,782	2,719,219	697,240	2,292,214	3,892,817	2,930,709	41,886,582
	ニュージーランド	270	535	935										1,705
		192,456	385,668	687,312										1,036,800
														2,302,236

上段:数量(kg)、下段:金額(円)

品目	産地	1月	2月	3月	4月	5月	6月	7月	8月	9月	10月	11月	12月	総計
	その他外国								2			85	70	157
その他の果菜類	合計数量	10,278	11,094	10,711	14,066	19,127	15,295	10,135	8,251	6,555	6,106	62,208	39,744	103,842
その他の果菜類	合計金額	6,556,798	6,667,770	6,527,293	5,743,235	6,258,980	5,598,350	4,452,415	5,041,165	4,826,199	4,422,946	4,665,654	4,396,647	65,157,452
いんげん	北海道					84	596	785,754	1,481,220	1,581,336	245,235	60,113	44	3,817
	青森県					6	824	143	2					975
	岩手県					12	316	220	34					582
	山形県					11,340	399,384	322,272	19,980					752,976
	千葉県							77,760						48
	長野県							20						77,760
	長野県							20						20
	長野県							23,760						23,760
	長野県							8						8
	愛知県	6						12,096						12,096
	愛知県	5,940												5,940
	和歌山県	8												8
	和歌山県	6,480												6,480
	高知県					60	136							200
	高知県					56,376	125,172					4	4	186,948
	福岡県					4	20	20						44
	福岡県					4,320	13,608	16,200						34,128
	佐賀県	3				4	6							14
	佐賀県	3,888				4,752	6,804							16,308
	長崎県					298	130	12				260	92	792
	長崎県					271,620	131,652	9,720	344,844	166,212				924,048
	熊本県					118	800	118	16			124	22	1,198
	熊本県					75,168	347,166	63,234	27,216	128,714	34,128			675,626
	大分県					30	446	10						504
	大分県					31,590	221,238	14,256	28,296					295,380
	宮崎県					86	758	412	405					1,661
	宮崎県					66,987	605,761	392,785	339,563					1,405,096
	鹿児島県	10	2			60	312	30				732	325	1,541
	鹿児島県	9,720	2,592			51,300	226,206	13,122	88,560	610,308	420,606			1,422,414
	沖縄県	84,769	80,437	79,260	89,692	39,093	3,063	6				21	9,069	448,502
	沖縄県	44,153,663	44,681,365	51,518,133	49,380,702	19,358,340	1,185,013	2,203				8,856	9,085,934	289,489,201
	その他外国	20												20
	その他外国	6,480												6,480
いんげん	合計数量	84,803	80,450	79,262	89,692	39,331	4,813	2,126	2,775	2,588	1,449	9,559	63,092	459,940
いんげん	合計金額	44,172,563	44,694,973	51,520,725	49,380,702	19,541,194	2,421,478	1,859,792	3,293,881	2,529,074	1,459,457	9,776,065	70,114,992	300,764,886
さやえんどう	岡山県					10								10
	岡山県					13,500								13,500
	鹿児島県												32	32
	鹿児島県												82,080	82,080
	沖縄県	60	552	322	85	3								1,022
	沖縄県	53,909	476,626	292,971	86,389	2,322								912,217
	中国	26	20	12										58
	中国	11,340	8,640	6,480										26,460

品目	産地	1月	2月	3月	4月	5月	6月	7月	8月	9月	10月	11月	12月	総計
タイ														
さやえんどう 合計数量		86	572	334	85	13							36	36
さやえんどう 合計金額		65,249	485,266	299,451	86,389	15,822							28,512	28,512
沖縄県														
実えんどう		152	123	182	62								110,592	1,062,769
実えんどう 合計数量		71,107	63,396	111,040	20,186								519	265,729
実えんどう 合計金額		152	123	182	62								519	265,729
長崎県														
そらまめ		71,107	63,396	111,040	20,186	244							244	134,784
					134,784									
沖縄県														
				44	13									57
そらまめ 合計数量			19,375	2,462										21,837
そらまめ 合計金額		44	257											301
群馬県														
えだまめ				11										11
				16,956										16,956
鹿児島県														
				100										100
				28,728										28,728
沖縄県														
		2	153	627	475								257	4,931
		292	1,239,316	167,881	20,720	173,426							66,603	1,668,238
えだまめ 合計数量		2	3,417	627	475								257	5,042
えだまめ 合計金額		292	1,239,316	167,881	20,720	173,426							66,603	1,713,922
沖縄県														
うりずん		126	15	517	830	254	673	386	2,502	386	164			5,567
		126,823	21,405	329,087	927,293	1,210,244	630,550	779,361	1,200,361	533,616	283,129			6,070,435
うりずん 合計数量		126	15	517	830	254	673	386	2,502	386	164			5,567
うりずん 合計金額		126,823	21,405	329,087	927,293	1,210,244	630,550	779,361	1,200,361	533,616	283,129			6,070,435
その他の豆科類 山形県														
				3										3
				5,400										5,400
沖縄県														
		1,281	1,865	1,129	1,702	2,808	855	1,431	1,009	423	48		153	12,704
		777,750	1,176,634	746,767	1,055,026	631,566	277,127	476,150	371,957	257,667	20,665		65,507	5,856,816
その他の豆科類 合計数量		1,281	1,865	1,129	1,702	2,808	855	1,431	1,012	423	48		153	12,707
その他の豆科類 合計金額		777,750	1,176,634	746,767	1,055,026	631,566	277,127	476,150	377,357	257,667	20,665		65,507	5,862,216
青森県														
かんしよ				20										20
				5,810										5,810
茨城県														
		3,240	305	10				350	270	1,280	2,110	465	970	9,000
		814,482	69,876	238				42,120	59,184	291,384	541,944	113,724	227,718	2,160,670
千葉県														
		210	175	500				235	4,555	6,465	375	2,850	2,850	15,365
		52,704	38,610	147,960				68,526	1,039,500	1,569,834	99,792	657,126	3,674,052	
		300	300	365				1,000	350	250	500	500	3,565	
徳島県														
		79,920	82,620	108,216				264,060	139,320	89,208	77,780		102,600	943,704
		13,990	20,740	20,830	20,505	13,655	27,255	24,500	9,965	11,725	13,290	19,645	16,365	212,465
熊本県														
		2,780,514	4,049,514	3,781,782	3,792,884	3,149,118	5,012,118	2,964,093	1,880,388	2,349,432	2,865,726	4,856,231	2,835,000	40,316,800
		4,215	3,470	5,530	2,500			80				700	3,485	19,980
大分県														
		1,259,266	938,218	1,405,668	421,508			20,045				253,368	1,040,153	5,338,226
宮崎県														
		11,210	10,325	8,325	175			290	975	150	1,195	1,739	5,145	39,879
		2,108,203	2,251,375	1,854,641	72,468			23,652	12,636	68,040	152,712	200,826	994,788	7,833,571
鹿児島県														
		19,775	12,220	21,295	16,890	19,895	13,330	25,805	22,345	18,970	18,600	28,350	26,101	243,576
		2,994,624	2,682,180	4,285,926	3,306,096	4,716,306	2,735,154	3,661,308	3,450,816	3,189,834	3,892,422	6,419,034	4,862,376	46,196,076
沖縄県														
		9,463	12,005	6,957	7,812	11,555	8,976	17,446	12,567	10,850	11,031	14,640	13,633	136,935
		2,031,980	2,237,081	2,030,269	2,420,977	2,558,628	1,800,021	2,190,987	2,481,836	2,207,679	1,780,761	2,850,746	2,570,191	27,161,156

上段:数量(kg)、下段:金額(円)

品目	産地	1月	2月	3月	4月	5月	6月	7月	8月	9月	10月	11月	12月	総計
かんしょ 合計数量		62,403	59,540	63,802	47,892	45,125	49,911	69,471	46,857	47,880	52,941	65,914	69,049	680,785
かんしょ 合計金額		12,121,693	12,349,474	13,614,462	10,014,171	10,429,862	9,570,945	9,155,249	8,174,300	9,235,077	10,881,159	14,793,721	13,289,952	133,630,065
ばれいしょ	北海道	10,590	11,260	5,440	1,630		7,460	103,310	176,590	165,540	216,920	49,100	49,100	747,840
	青森県	2,604,744	2,998,080	1,602,396	465,912		1,697,112	21,402,295	31,041,155	23,592,222	31,995,254	7,360,312	7,360,312	124,759,482
							640	50,990	15,580	12,470				79,680
							143,208	9,842,526	2,532,222	1,912,723				14,430,679
	茨城県						1,380	2,560						3,940
	静岡県						312,984	540,964						853,848
							400							400
							62,640							62,640
	佐賀県	220	330				2,810	640						4,000
		62,532	98,388				532,764	108,000						801,684
	長崎県	160,000	54,520		2,170	116,490	166,450	138,778	7,070		3,410		132,120	781,008
		41,255,838	16,108,967		473,904	23,211,360	30,288,600	29,193,696	1,373,814		665,712		23,376,276	165,948,167
	熊本県				700		9,170	3,170	3,660					16,700
							151,200	1,376,784	468,396	284,256				2,280,636
	宮崎県					2,390	30,790	44,440	12,840	1,730				92,190
		17,450	60,820	103,950	126,790	91,660	4,390,470	5,745,978	1,492,992	171,180				12,206,106
	鹿児島県	4,382,057	17,983,620	25,058,592	25,618,410	17,430,822	438,480	2,320,164	135,540	3,800				419,950
		4,044	24,891	86,299	82,633	31,213	6,680							93,367,685
	沖縄県	889,345	6,393,944	17,531,387	14,637,989	5,367,357	904,932						24	235,784
		192,304	151,821	195,889	213,223	242,453	216,280	211,368	184,870	193,900	178,010	220,330	181,244	45,729,101
ばれいしょ 合計数量		49,194,516	43,582,999	44,192,375	41,196,215	46,566,225	37,399,266	40,476,942	35,180,287	33,744,557	25,504,945	32,660,966	30,740,735	460,440,028
ばれいしょ 合計金額														90
さといも	愛媛県										17,496			17,496
	宮崎県	1,260	890	1,230	790	490	110	100	100	545	1,285	1,285	2,220	9,020
		207,306	168,696	170,316	135,648	53,244	16,740	12,312	17,820	20,628	208,440	208,440	363,636	1,374,786
	鹿児島県	710		170										880
		15,336		18,684										34,020
	沖縄県	139	135	97	149	841	1,379	1,212	320	219	81	129	55	4,756
		19,376	18,727	16,113	33,664	194,956	293,252	273,152	96,475	26,892	7,582	13,175	10,746	1,004,110
さといも 合計数量		2,109	1,025	1,497	939	1,331	1,489	1,212	420	319	716	1,414	2,275	14,746
さといも 合計金額		242,018	187,423	205,113	169,312	248,200	309,992	273,152	108,787	44,712	45,706	221,615	374,382	2,430,412
田いも	沖縄県	12,727	10,572	8,062	14,312	2,624	2,957	2,828	6,084	9,870	1,317	5,049	33,415	109,817
		6,748,770	5,110,046	3,747,634	6,871,893	1,386,783	1,331,518	1,307,972	4,370,481	6,734,271	791,187	2,393,484	18,962,811	59,756,850
田いも 合計数量		12,727	10,572	8,062	14,312	2,624	2,957	2,828	6,084	9,870	1,317	5,049	33,415	109,817
田いも 合計金額		6,748,770	5,110,046	3,747,634	6,871,893	1,386,783	1,331,518	1,307,972	4,370,481	6,734,271	791,187	2,393,484	18,962,811	59,756,850
長いも	北海道					600	200	200		280	100	1,510	2,700	5,590
						429,840	162,540	122,688	181,440	60,912	623,441	1,285,405	2,866,266	
	青森県	4,740	4,140	5,960	6,190	7,060	2,180	3,570	3,760	6,770	1,510	4,140	4,170	54,190
		3,182,490	2,545,236	3,799,704	4,088,448	5,225,974	1,474,848	2,445,012	2,495,308	4,586,112	876,906	2,018,184	1,726,667	34,464,889
	沖縄県												20	20
													2,160	2,160
長いも 合計数量		4,740	4,140	5,960	6,190	7,660	2,380	3,770	3,760	7,050	1,610	5,650	6,890	59,800
長いも 合計金額		3,182,490	2,545,236	3,799,704	4,088,448	5,655,814	1,637,388	2,567,700	2,495,308	4,767,552	937,818	2,641,625	3,014,232	37,333,315
やまといも	群馬県													454
						454								454
やまといも 合計数量														454
やまといも 合計金額														454

上段:数量(kg)、下段:金額(円)

品目	産地	1月	2月	3月	4月	5月	6月	7月	8月	9月	10月	11月	12月	総計
やまいも	沖縄県	749	836	456	88	35	16					6	352	2,538
やまいも 合計数量		79,509	84,764	67,543	47,142	2,484	2,246					1,685	103,648	389,021
やまいも 合計金額		749	836	456	88	35	16					6	352	2,538
たまねぎ	北海道	369,020	270,590	287,180	200,430	4,950	3,600	46,880	254,480	313,700	321,460	325,940	374,233	2,398,230
	静岡県	35,581,361	27,666,117	36,171,981	26,204,445	696,600	492,480	5,415,984	26,880,001	30,047,610	33,849,517	37,423,777	300	260,429,873
				300										
				48,600										48,600
	愛知県			34,580				6,320						40,900
				4,030,949				678,996						4,709,945
	兵庫県			1,100				13,160		13,060				86,400
				148,932				1,704,240		7,928,550				11,157,750
	福岡県							970						970
								94,284						94,284
	佐賀県			19,790	282,837	269,600	300,660	190,615	28,690	8,500				1,100,692
				2,450,250	34,877,786	34,524,263	36,563,670	22,676,490	3,005,586	1,018,980				135,117,025
	長崎県					8,120	7,500							15,620
				905,958	1,011,852									1,917,810
	鹿児島県			400	6,400	11,050								17,850
				43,200	654,966	1,080,432								1,778,598
	沖縄県		7,778	7,631	16,083	9,450								56,235
				1,559,043	1,350,871	2,843,025	2,031,645	733,708						8,518,292
	台湾			13,440	24,060									37,500
				1,506,600	2,718,274									4,224,874
	アメリカ		3,275	1,870	4,930	2,370			1,000			1,905	2,230	17,580
			627,048	403,056	999,432	468,720			81,000			386,316	395,798	3,361,370
	中国		97,720	107,080	114,970	75,140	81,390	91,470	68,550	69,190	71,320	49,140	77,480	970,560
			9,498,300	10,001,824	10,168,331	9,296,801	8,437,770	9,091,505	8,222,517	7,212,969	7,523,500	5,674,698	8,123,220	100,905,384
	ニュージーランド			1,400	34,830	86,820	78,420	62,095	111,245	36,870	6,110	3,150		420,940
			584,215	1,199,750	1,233,986	747,884	972,815	951,329	264,676	998,622	1,351,166	591,991	1,342,332	11,442,507
	メキシコ			50										50
				13,608										13,608
たまねぎ 合計数量		477,793	387,171	438,403	378,363	462,517	476,810	482,175	477,370	402,290	399,630	375,655	405,650	5,163,827
たまねぎ 合計金額		47,265,752	39,421,868	51,898,349	48,096,933	56,199,210	58,584,882	55,547,079	56,679,225	43,296,535	39,657,914	40,398,475	45,942,795	582,989,017
にんにく	青森県	248	522	542	320	383	361	88	396	556	202	423	500	4,541
	香川県							150		10				160
								313,632	66,528					380,160
	大分県							30		36				66
								40,316		72,587				112,903
	鹿児島県													100
								51,840						51,840
	沖縄県		57	4,055	7,103	2,013	201	14	27	58	10			13,538
			49,313	3,333,810	5,573,778	2,123,400	202,014	2,333	25,056	67,608	5,400			11,382,712
	台湾					145	165	65	175					550
						89,100	106,920	42,120	113,400					351,540
	中国		12,958	12,698	13,424	11,832	12,780	12,982	14,396	10,716	10,412	11,466	12,574	148,851
			6,552,900	6,372,270	6,642,432	5,452,326	6,138,612	6,176,790	5,847,120	6,477,786	4,820,202	4,461,750	4,783,374	5,153,890
にんにく 合計数量		13,206	13,277	18,021	19,255	15,154	13,607	13,329	15,004	11,330	10,680	11,889	13,074	167,806
にんにく 合計金額		7,137,115	7,621,333	11,210,228	11,773,988	9,323,927	7,488,893	6,510,197	7,681,392	6,238,976	5,131,728	5,987,115	6,496,222	92,601,114

上段：数量(kg)、下段：金額(円)

品目	産地	上段：数量(kg)、下段：金額(円)												総計	
		1月	2月	3月	4月	5月	6月	7月	8月	9月	10月	11月	12月		
らっきょう	福岡県														497
	鹿児島県							160							658,152
		37,746													160
	沖縄県	12,247	21,512	25,445	33,789	36,558	41,755	52,554	27,360	6,374	4,214	4,214	4,214	5,865	272,483
らっきょう 合計数量		19,211,044	22,544,084	23,490,955	20,800,996	18,306,670	22,805,151	34,698,081	17,225,492	10,298,729	8,825,798	9,901,709	15,916,597	224,025,306	
らっきょう 合計金額		12,247	21,512	25,445	33,789	36,558	41,755	52,714	27,360	6,374	4,214	4,214	4,214	6,362	273,140
その他の土物類	沖縄県	346	510	191	107	92	79	10	10	119	9	9	318	1,781	
		49,625	92,798	35,705	11,275	19,310	14,256	648	648	13,068	1,264	67,187	305,136		
その他の土物類 合計数量		346	510	191	107	92	79	10	10	119	9	9	318	1,781	
その他の土物類 合計金額		49,625	92,798	35,705	11,275	19,310	14,256	648	648	13,068	1,264	67,187	305,136		
しょうが	高知県														37
		7,776				24									10,584
	長崎県														204
		120													204
		39,204													90,180
	熊本県	864	1,232	1,132	892	972	1,264	1,692	1,808	1,280	1,584	768	836	836	14,304
		765,040	1,094,152	1,005,052	793,001	863,011	1,121,904	1,504,116	1,609,200	1,137,888	1,363,727	681,696	739,692	12,678,479	
	沖縄県	4,092	3,477	3,758	4,287	2,700	1,460	869	1,351	1,151	1,468	3,924	4,942	33,479	
		2,191,606	1,447,720	1,610,692	1,249,413	1,043,400	676,199	462,014	754,077	741,917	863,843	2,082,768	2,795,190	15,918,839	
	中国	1,955	1,645	2,050	1,755	1,765	1,835	1,540	1,548	1,310	1,105	1,105	1,260	1,873	
		851,472	727,812	904,716	781,272	776,844	809,244	703,944	710,575	618,084	518,832	516,024	594,756	8,513,575	
しょうが 合計数量		6,911	6,354	6,940	7,078	5,437	4,559	4,114	4,791	3,741	4,137	5,797	7,038	66,897	
しょうが 合計金額		3,806,118	3,269,684	3,520,460	2,870,666	2,683,255	2,607,347	2,672,882	3,124,828	2,497,889	2,746,402	3,280,488	4,129,638	37,211,657	
め類	埼玉県														567
		567													567
	広島県														2,430
		907													2,430
	福岡県														2,430
		1,587	4,746	4,746	4,746	3,672	4,748	7,809	3,294	3,294	518	1,701	1,701	28,075	
	沖縄県	86	72	136	116	92	86	70	48	37	31	50	160	984	
		60,372	50,544	80,244	68,256	64,584	60,372	75,916	67,392	49,140	42,120	65,988	231,208	916,036	
め類 合計数量		86	72	136	116	92	86	70	48	37	31	50	160	984	
め類 合計金額		60,372	50,544	81,831	73,002	68,256	65,120	84,192	71,593	50,663	42,120	66,506	232,909	947,108	
かいわれ	福岡県														92
															92
	沖縄県	8,084	7,108	7,933	7,499	7,752	7,688	8,192	8,066	8,552	7,973	7,734	8,381	94,962	
		4,292,068	3,734,163	4,161,767	3,955,989	4,112,317	4,102,347	4,438,334	4,505,014	4,681,173	4,336,563	4,194,603	4,547,229	51,061,577	
かいわれ 合計数量		8,084	7,108	7,933	7,499	7,752	7,688	8,192	8,066	8,552	7,973	7,734	8,381	95,054	
かいわれ 合計金額		4,292,068	3,734,163	4,161,767	3,955,989	4,112,317	4,102,347	4,438,334	4,572,579	4,681,173	4,336,563	4,194,603	4,547,229	51,129,142	
おおば	茨城県	80	88	114	60	78	86	58	68	78	38	42	42	840	
		170,208	196,344	210,816	161,136	225,288	258,876	223,992	319,896	219,672	122,580	182,801	214,963	2,506,572	
	愛知県	548	612	770	670	684	628	729	817	885	794	723	976	8,836	
		2,050,596	2,137,536	2,484,000	2,435,292	2,569,536	2,372,868	2,986,092	3,683,902	3,346,142	2,682,688	2,962,473	4,596,815	34,307,940	
	愛媛県														4
		19,872													19,872
	高知県														4
		16,416													16,416
	佐賀県	10				14									30
		10,800				35,640									61,992

上段:数量(kg)、下段:金額(円)

品目	産地	1月	2月	3月	4月	5月	6月	7月	8月	9月	10月	11月	12月	総計
	熊本県								16	4				20
									49,248	4,320				53,568
	大分県	196	168	214	264	238	262	238	226	242	226	246	210	2,730
		463,342	415,022	422,928	719,604	844,236	856,375	1,039,176	1,228,176	952,528	729,648	1,193,703	1,023,300	9,888,038
	鹿児島県	10			3	15				5				33
		6,307			9,828	30,510				11,664				58,309
	中国												34	34
													99,144	99,144
	おおば 合計数量	844	868	1,098	997	1,000	1,005	1,025	1,131	1,209	1,081	1,007	1,266	12,531
	おおば 合計金額	2,701,253	2,748,902	3,117,744	3,325,860	3,639,060	3,554,269	4,249,260	5,301,094	4,522,662	3,562,132	4,338,977	5,950,638	47,011,651
	とうがらし	4				22	22	22	22	2				50
	鹿児島県	3,618				34,765	34,387	3,283						76,053
	沖縄県	342	200	120	335	1,441	1,628	804	729	639	1,055	897	860	9,050
		462,957	419,256	258,012	539,072	2,130,678	1,738,496	1,357,123	1,060,712	808,476	835,074	936,063	903,315	11,449,234
	とうがらし 合計数量	346	200	120	335	1,441	1,650	826	731	639	1,055	897	860	9,100
	とうがらし 合計金額	466,575	419,256	258,012	539,072	2,130,678	1,773,261	1,391,510	1,063,995	808,476	835,074	936,063	903,315	11,525,287
	その他 香つま物 北海道					428	1,790	985		49				3,252
						211,896	932,191	501,336		46,710				1,692,133
	岩手県					200	165	559	234	91				1,249
						72,576	51,300	141,588	66,420	33,696				365,580
	宮城県				2									2
						5,119	875	454						6,448
	秋田県	1	1											2
		1,744	2,818	821								2,128		7,511
	山形県													680
	福島県					680								680
						1	2	2						4
						1,674	3,024	3,024		1,026				5,724
	茨城県			20	81	220	181	96	41	595	412	221		1,867
				1,620	52,272	135,540	198,050	337,311	147,107	494,056	197,040	298,647		1,861,643
	群馬県			1		287	46							334
				1,361	106,812	68,364								176,537
	埼玉県					12			1	4		38		55
						446	14,580	4,320	4,320	8,424	55,836			83,606
	千葉県	10	46	93	26	6	7	6	50	4	51	41	80	420
		9,590	72,112	123,034	53,401	5,508	10,811	18,835	77,392	5,184	77,814	39,182	104,166	597,029
	東京都	17	3	3	2	4			1	2	2	2		39
		26,450	5,746	5,746	3,900	5,130	9,030	4,603	4,034	5,714	5,822	5,542	3,809	85,526
	長野県					305	1,609	1,710	927	1,664	1,443	652		8,310
						312,260	425,531	562,119	248,313	785,970	274,374	261,468	745	2,870,780
	静岡県					20	11	16	13	3				63
						13,500	26,649	51,024	34,803	34,803	9,396			135,372
	愛知県		25	9	2	39	115	54	31	1	3		6	285
			33,912	14,008	6,674	54,772	120,091	60,334	35,446	2,268	7,355	5,232	16,097	356,189
	和歌山県					99								99
						71,507								71,507
	岡山県					6				3				9
						14,256				5,670				19,926
	山口県					26	33	62	6	10				137
						53,568	78,516	155,520	12,960	30,780				331,344

品目	産地	1月	2月	3月	4月	5月	6月	7月	8月	9月	10月	11月	12月	総計
徳島県		60	16	37										113
		97,200	23,436	68,310										188,946
香川県					115	316								
					64,584	32,940								97,524
高知県		66	16	10	48	72	66	132	280	161	121	117	114	1,203
		149,256	55,512	32,184	123,714	167,832	144,504	368,107	975,510	403,488	250,155	305,359	438,966	3,414,587
福岡県		40	48	40	1,435	1,006	818	159	3	9		624	436	4,618
		15,120	18,576	2,160	269,730	176,315	450,586	100,008	8,370	14,904		512,503	231,228	1,799,500
佐賀県		280												352
		944,136												982,509
長崎県					305	125						20		450
					92,556	35,100						23,760		151,416
熊本県		27	8	49	8	197	277	99	8	20	7	80	7	787
		59,848	19,872	25,596	19,872	335,417	587,348	203,191	18,943	28,404	17,388	65,475	17,388	1,398,742
大分県		116		32		11	19	5			13			196
		205,200		58,320		20,628	36,612	5,616			18,641			345,017
宮崎県					70									70
					98,172									98,172
鹿児島県												15		15
												16,200		16,200
沖縄県		1,262	1,076	1,755	1,834	828	477	485	447	503	588	1,044	1,909	12,208
		2,967,863	2,709,169	3,534,178	3,443,399	2,184,924	1,339,234	1,170,708	1,230,808	1,290,426	1,497,278	2,322,179	3,941,293	27,631,459
アメリカ		395	355	350	275	725	850	700	745	768	795	850	835	7,643
		259,308	230,688	245,700	193,050	486,270	547,884	444,420	485,531	498,204	507,276	537,300	506,844	4,942,475
中国					410	1,102	730	1,088	1,089					6,115
					150	350	350	15						840
メキシコ		25	300											325
		16,200	186,948		225,396	94,500		11,826						534,870
オーストラリア								5						5
								6,480						6,480
タイ		1												1
		4,347						394	1,182	2,495	1,987	400	400	10,805
その他畜産つばね物 合計数量		2,273	1,620	2,699	4,081	3,985	5,549	4,148	4,918	5,021	3,536	3,898	3,473	45,201
		4,733,971	3,191,314	4,300,622	4,406,175	4,143,806	4,343,375	3,732,114	4,393,450	4,288,968	2,912,868	4,612,260	5,328,172	50,387,095
しいたけ		264	248	188	208	228	240	258	447	567	591	802	1,098	5,139
		356,400	317,952	216,216	250,042	287,280	289,440	327,240	549,948	769,964	816,416	1,168,506	1,867,559	7,216,963
岩手県												2	33	35
												1,555	70,146	71,701
山形県												8		8
												12,960		12,960
栃木県													9	9
													10,044	10,044
新潟県												13		13
												19,440		19,440
岐阜県		111										36	20	167
		197,316										62,208	33,048	292,572
徳島県		534	438				116	403	75		510	199	648	2,923
		521,316	377,136				110,700	227,772	24,840		376,056	174,960	693,360	2,506,140
福岡県		12	2			50						10		74
		28,836	4,536			35,640						17,280		86,292

品目	産地	1月	2月	3月	4月	5月	6月	7月	8月	9月	10月	11月	12月	総計
	佐賀県	10	10	12	4	80	16	6	76	22	40	6	6	282
		22,140	19,440	22,032	7,776	87,696	22,680	8,424	109,296	31,838	78,840	10,562	10,562	420,724
	長崎県	458	223	392	278	324	272	284	292	236	212	328	382	3,681
		751,302	331,452	518,292	314,323	406,620	333,396	362,556	410,659	353,938	347,220	459,302	564,278	5,153,338
	大分県				6	14								20
		5,292	16,200											21,492
	宮崎県	468	296	442	792	652	1,062	962	1,640	572	406	610	869	8,771
		695,520	378,756	363,636	686,902	628,776	857,671	768,887	871,582	545,573	432,864	779,198	1,234,169	8,241,534
	鹿児島県	48			32	168	52		46				2	348
		44,064			33,912	174,744	36,288		3,456				3,197	295,661
	沖縄県	648	662	572	381	261	253	295	257	276	334	384	695	5,018
		895,077	922,482	802,710	539,865	365,175	356,130	414,180	361,665	388,800	465,048	547,155	996,300	7,054,587
	中国	1,082	1,055	1,278	320	300	205	235	140	295	330	570	850	6,630
		778,464	717,876	782,572	262,483	246,240	167,594	191,872	120,657	254,242	285,055	482,274	695,844	4,985,173
	しいたけ 合計数量	3,605	2,934	2,884	2,015	2,069	2,230	2,443	2,973	1,968	2,423	2,968	4,606	33,118
	しいたけ 合計金額	4,290,435	3,069,630	2,705,458	2,095,303	2,237,463	2,190,099	2,298,931	2,452,103	2,344,355	2,801,499	3,735,400	6,167,945	36,388,621
	なめこ					4						16		20
						2,592			2,592		13,824			16,416
	長野県					58		8				4		70
						40,176		3,888		5,616				49,680
	長崎県	705	575	563	581	743	623	546	511	615	767	627	815	7,671
		420,930	422,226	414,417	423,630	506,866	417,701	358,409	364,932	414,612	531,263	423,932	590,166	5,289,084
	大分県				12	12	28	12	56		4			160
						7,776	18,144	10,109	36,894	2,506		22,291		104,848
	なめこ 合計数量	705	575	563	593	755	651	558	629	627	767	683	815	7,921
	なめこ 合計金額	420,930	422,226	414,417	430,758	514,642	435,845	368,518	444,594	421,006	531,263	465,663	590,166	5,460,028
	えのき					60						102		162
						10,368			10,368		39,528			49,896
	新潟県				900				625		120		90	2,077
					126,846				168,026		25,920		34,992	475,826
	長野県	600	180	300		414	390		564		480		3,240	9,408
		168,480	34,668	36,450		94,284	75,492		80,157		107,957		1,077,516	2,726,222
	福岡県				324				420		18			762
						81,292			98,075		6,318			185,685
	長崎県	3,198	1,878	1,992	1,981	2,818	2,805	2,106	3,162	2,802	1,788	2,922	3,449	30,901
		1,277,532	690,477	595,480	494,844	698,047	774,894	539,782	894,626	902,664	635,333	1,172,654	1,625,930	10,302,263
	大分県	1,776	150	402	150	120	210	174	468	120	1,320	1,242	1,434	7,566
		665,496	58,320	101,736	44,550	36,612	65,610	50,544	116,932	41,796	323,514	496,076	638,766	2,639,952
	宮崎県	3,870	2,112	1,518	1,260	2,004	2,196	2,369	3,417	10,019	10,133	5,871	22,629	67,398
		1,205,312	730,588	463,450	289,040	453,827	542,539	473,882	655,052	2,428,682	2,636,343	2,099,291	9,813,896	21,791,902
	沖縄県	60	270	180	240	270	270	3,840	472	300	4,802	498	60	11,262
		20,250	75,330	48,600	59,130	65,610	65,610	353,160	105,300	58,320	887,490	97,686	11,340	1,647,826
	えのき 合計数量	9,504	4,590	4,392	4,531	5,626	6,195	8,489	9,128	13,439	18,523	13,863	31,256	129,536
	えのき 合計金額	3,337,070	1,589,383	1,245,716	1,014,410	1,348,380	1,605,437	1,417,368	2,118,168	3,474,068	4,590,637	4,951,917	13,327,018	40,019,572
	しめじ				30									30
						13,608								13,608
	長野県				200		347		975		42	139	50	2,483
					72,900		143,100		143,748		11,340	54,000	696,600	1,194,804
	広島県				150									150
						78,311								78,311

上段:数量(kg)、下段:金額(円)

品目	産地	1月	2月	3月	4月	5月	6月	7月	8月	9月	10月	11月	12月	総計
	香川県				210	648	777	285	90	135	2,145			
	福岡県	12,487	9,560	9,700	10,428	11,129	10,031	9,454	9,653	11,048	10,773	13,781	14,121	132,165
	長崎県	7,610,490	5,073,851	4,846,058	4,937,933	5,548,176	4,803,764	3,840,382	3,557,854	5,335,223	6,278,946	8,811,169	11,114,534	71,758,380
	沖縄県	1,177	1,550	1,169	1,196	1,131	1,068	637	1,296	1,367	1,600	975	792	13,958
	あわびだけ	991,085	1,297,004	883,462	780,554	853,000	713,939	435,629	869,778	953,030	1,295,028	820,666	682,689	10,575,864
	しめじ	13,664	11,110	10,869	11,624	12,490	11,806	10,739	12,701	12,742	12,512	14,896	17,500	152,653
	しめじ合計金額	8,601,575	6,370,855	5,729,520	5,718,487	6,487,684	5,841,174	4,614,429	4,988,854	6,453,104	7,647,090	9,751,931	13,929,791	86,134,494
	あわびだけ								24	4	24	52	4	80
	あわびだけ合計数量								56,160	102,600	7,776	7,776	166,536	
	あわびだけ合計金額								24	52	24	52	4	80
	茨城県								6	3	56,160	102,600	7,776	166,536
	きくらげ								2,268	4,374				6,642
	沖縄県				185	217	173	155	155	131,803				1,050
	きくらげ合計数量			9	104	185	152,496	176,709	176,353	145,103	131,803			873,448
	きくらげ合計金額			5,481	85,503	152,496	176,709	176,353	145,103	131,803				1,059
	その他のご類			9	104	185	217	173	155	131,803				880,090
	北海道													52
	山形県				4				2,160		19,224	82,080		103,464
	茨城県	1			2	10	3							2,592
	千葉県	1,750			6,661	14,645	4,147							27,203
	新潟県	3	4,990	3	7	1	2							30
	長野県	23	20	29	48	136	96	32	169	36	36	45	186	856
	静岡県	16,200	12,960	19,845	35,240	84,402	64,390	22,680	95,472	31,104	31,104	38,880	140,260	592,537
	岡山県			2	27,324	29,592	6,804			13				111
	広島県	2,527		2,678	551	5,357	9,851							79,596
	香川県													60
	福岡県	1,095	707	896	723	1,501	1,647	1,166	1,844	2,070	1,740	1,450	1,738	32,076
	長崎県	1,069,448	702,756	773,874	613,343	1,190,009	1,224,979	871,418	1,127,218	1,839,888	1,687,435	1,693,170	2,103,462	14,897,000
	鹿児島県								66	45	140	172	269	692
	鹿児島県								16,394	38,880	173,664	328,212	347,787	904,937
	沖縄県	455	364	315	382	321	407	330	396	364	403	469	347	4,553
	中国	410,322	322,500	282,288	307,366	257,688	326,570	264,951	318,330	292,491	373,150	409,698	307,395	3,872,749
												1		1
												15,120		15,120

上段:数量(kg)、下段:金額(円)

産地	1月	2月	3月	4月	5月	6月	7月	8月	9月	10月	11月	12月	総計
その他の二類 合計数量	1,573	1,094	1,243	1,156	2,015	2,201	1,542	2,582	2,590	2,559	2,181	2,633	23,369
その他の二類 合計金額	1,495,970	1,043,206	1,080,284	963,131	1,579,651	1,667,625	1,174,579	1,634,268	2,286,408	2,499,767	2,566,642	3,040,654	21,032,185
山菜類	79	78	148	130	231	116	78	44	48	84	97	101	1,234
山菜類 合計数量	159,970	156,924	298,512	261,684	305,554	220,644	119,988	80,244	93,636	157,032	174,852	188,460	2,217,500
山菜類 合計金額	159,970	156,924	298,512	261,684	305,554	220,644	119,988	80,244	93,636	157,032	174,852	188,460	2,217,500
群馬県					180	320							500
福井県					700								700
和歌山県					21,928	795							496,368
福岡県					140	1,965	14,543,404	514,026					22,723
佐賀県					110,959	1,212,018							15,057,430
熊本県					4,554	3,315,848							2,105
大分県					343	83,808							1,322,977
宮崎県					710	445							4,554
徳島県					850	30,515	1,115						3,315,848
ゆず	49	10	4		3								343
ゆず 合計数量	72,439	18,144	6,264		13,284								83,808
ゆず 合計金額	9,072	77,544	61,776		612,403	20,181,856	688,770						400
高知県	5	39	26		2	4	4	5	4	4	4	420	242,050
大分県					4,536	6,080	11,988	10,454	9,547	380,030	571,027		1,155
ゆず 合計数量	54	49	30		3	2	4	5	4	4	22	420	752,544
ゆず 合計金額	81,561	95,688	68,040		13,284	4,536	6,080	11,988	10,454	55,582	380,030	727,243	32,480
新潟県										10			21,483,029
福岡県							14,580						76
佐賀県									2				130,728
鹿児島県									1,588				400
山菜類 合計数量	248	164	130	210	312	344	296	318	223	258	202	306	2,420,950
山菜類 合計金額	349,920	265,680	222,912	368,280	446,040	427,010	263,677	275,713	181,839	225,936	252,612	411,998	3,011
モロヘイヤ	248	164	130	210	312	344	296	318	223	258	202	306	3,691,617
モロヘイヤ 合計数量	349,920	265,680	222,912	368,280	446,040	427,010	263,677	275,713	181,839	225,936	252,612	411,998	3,691,617
モロヘイヤ 合計金額											2,320	125	2,445
その他の野菜									497,232	244,015			741,247
佐賀県									1				1
鹿児島県									918				918
鹿儿島県													80
沖縄県	60		141				64	14,379	1,590	52	13	20	51,840
沖縄県	11,785	-29	63,178	23	-2	38	715	2,394,956	282,130	2,250	3,566	8,089	16,319
沖縄県													2,766,699

上段:数量(kg)、下段:金額(円)

品目	産地	1月	2月	3月	4月	5月	6月	7月	8月	9月	10月	11月	12月	総計
アメリカ		165	160	60	115		60	185	375	75	85	155	35	1,470
		115,020	120,960	45,360	85,860		45,360	133,920	270,000	270,000	53,460	61,560	117,180	26,460
中国							40	40	40	20				100
							16,200	16,200	16,200	8,100				
韓国							29	64	16					109
							10,584	20,736	4,320					
メキシコ					25	145								235
					18,900	106,380	49,140							
その他外国		50						1,540						1,790
		32,400						166,320		34,560				233,280
その他野菜 合計数量														
その他野菜 合計金額														
野菜加工		275	160	201	140	145	154	1,893	14,810	1,886	137	2,488	260	22,549
		159,205	120,931	108,538	104,783	106,378	105,122	337,891	2,685,476	379,168	63,810	617,978	330,404	5,119,684
群馬県		30	10	20	10	10							10	90
		10,465	3,488	6,976	3,488	3,488							3,488	31,393
沖縄県		29,095	23,433	29,216	25,725	25,931	27,186	28,702	25,927	25,404	26,085	24,593	23,901	315,198
		20,118,659	15,166,193	18,925,103	17,208,470	17,295,608	17,643,271	16,793,751	15,167,196	15,570,174	17,125,539	16,091,316	16,331,282	203,436,562
その他外国		2	5	5	4	2								18
		3,499	11,290	14,255	11,404	5,702								
野菜加工 合計数量														
野菜加工 合計金額														
漬物類		29,125	23,445	29,241	25,735	25,941	27,191	28,706	25,929	25,404	26,085	24,593	23,911	315,306
		20,129,124	15,173,180	18,943,369	17,211,958	17,299,096	17,657,526	16,805,155	15,172,898	15,570,174	17,125,539	16,091,316	16,334,770	203,514,105
漬物類		66	78	78	72	66	60	42	20	36	36	24	44	622
		34,452	40,716	40,716	37,584	34,452	31,320	21,924	12,528	18,792	18,792	12,528	25,056	328,860
漬物類 合計数量														
漬物類 合計金額														
		66	78	78	72	66	60	42	20	36	36	24	44	622
		34,452	40,716	40,716	37,584	34,452	31,320	21,924	12,528	18,792	18,792	12,528	25,056	328,860

Ⅱ-11 果実の品目別品名別取扱数量及び金額(月別)

品目	品名	上段:数量(kg)、中段:金額(円)、下段:単価(円/kg)												
		1月	2月	3月	4月	5月	6月	7月	8月	9月	10月	11月	12月	総計
みかん	ハウスみかん	17,280	553,630	3,112,516	7,262	3,840	2,517	70	17,175					
		2,469	1,381	1,011	801	777	712	1,080	14,353,306					
	興津生早みかん	140							1,490	4,169				6,499
		29,107							315,576	951,696				1,622,971
		208							212	228				250
	極早生温州みかん	1,750							18,115	80,614	188,315	190,909	7,206	486,909
		390,380							7,645,212	20,115,249	27,719,610	32,019,752	1,717,729	89,607,932
		223							422	250	147	168	238	184
	青島系	12,994	1,040										1,937	15,971
		3,128,783	197,964										785,527	4,112,274
		241	190										406	257
	早生温州みかん	7,890	4,070						825	22,205	936	55,654	220,110	311,690
		1,910,651	1,002,143						366,660	5,504,328	90,482	14,762,755	54,649,449	78,286,488
		242	246						444	248	97	265	248	251
	中生温州みかん	10,500	3,440										5,250	19,190
		3,224,729	1,137,931										2,188,069	6,550,729
		307	331										417	341
	南甘20号	35,570											1,710	37,280
		9,348,027											588,730	9,936,757
		263											344	267
	普通温州みかん	18,390	10,120	2,105									4,020	34,635
		5,171,072	2,968,585	713,643									1,722,449	10,575,749
		281	293	339									428	305
	普通完熟みかん												1,770	1,770
													783,432	783,432
													443	443
天草みかん	天草みかん	50										19	56,078	56,147
		18,144										6,156	26,522,262	26,546,562
		363										324	473	473
オレンジ	ネーブルオレンジ	14,544	25,838	30,800	33,703	30,386	7,786	3,689	33,364	36,832	20,546	14,388	8,942	280,818
		5,014,287	8,463,731	10,488,906	11,527,919	10,516,472	2,496,744	1,205,680	10,594,086	11,155,419	6,177,688	4,500,688	2,700,973	84,842,593
		345	328	341	342	346	321	327	318	303	301	313	302	325
	ハレンジヤオレンジ	7,890							7,063	2,737			8,840	100,799
		2,121,444							1,953,307	668,304			2,639,562	28,916,573
		269							277	244			299	287
	森田ネーブル												4,460	4,460
													1,309,619	1,309,619
													294	294
あまなつかん	夏みかん	20												20
		1,728												1,728
		86												86
甘夏みかん	甘夏みかん		820	410	2,090	1,000	600							4,920
			127,548	33,480	323,438	212,976	73,980							771,422
			156	82	155	213	123							157

上段:数量(kg)、中段:金額(円)、下段:単価(円/kg)

品目	品名	1月	2月	3月	4月	5月	6月	7月	8月	9月	10月	11月	12月	総計
	紅甘夏みかん		870	1,180	1,390	5,580	910							9,930
		115,236	127,440	197,316	756,864	203,040	223							1,399,896
	日向夏柑		132	108	142	136	223							141
		600	9,380	24,795	13,640								247	48,662
		176,040	2,095,848	5,860,890	2,858,868								93,582	11,085,228
	伊予柑		293	223	236	210						100	379	228
		7,690	29,003	4,270								29,916		41,063
		1,845,072	4,440,474	627,804								299		6,943,266
	紅八朔		240	153	147									169
		810	1,440	770										3,020
		148,824	219,996	96,552										465,372
	八朔		184	153	125									154
		272	491	100	900	380								2,143
		67,370	130,140	21,600	147,096	50,976								417,182
	グレープフルーツ		248	265	216	163	134							195
		2,393	3,010	3,117	4,973	4,483	4,998	3,723	5,559	5,610	3,213	3,502	4,369	48,950
		699,300	882,349	903,420	1,451,520	1,254,312	1,112,238	748,818	1,120,068	1,116,720	619,164	660,312	870,696	11,438,917
	グレープフルーツ		292	293	290	292	223	201	201	199	193	189	199	234
		6,101	5,793	5,201	5,797	6,701	9,088	7,939	11,084	11,220	5,848	5,117	4,981	84,870
		1,646,460	1,542,456	1,381,212	1,632,852	2,032,992	2,312,777	1,641,114	2,277,936	2,457,946	1,339,012	1,172,016	1,222,614	20,658,387
	グレープフルーツ		270	266	266	282	254	207	206	219	229	229	245	243
														170
														37,800
	グレープフルーツ													222
		12,087	13,684	13,967	13,410	15,078	13,554	11,409	11,277	9,236	6,667	7,137	9,051	136,557
		4,889,549	5,448,184	5,636,408	5,516,500	6,099,583	5,758,761	4,878,792	4,647,214	3,806,320	2,470,468	2,617,780	3,742,176	55,511,735
	ライム		405	398	404	411	405	425	412	412	371	367	413	407
		2,684	1,961	2,404	2,235	3,814	2,236	2,745	2,636	2,549	2,376	2,206	2,515	30,361
		2,074,043	1,524,807	1,858,522	1,752,948	3,049,596	1,740,895	2,080,944	2,024,136	1,923,286	1,847,016	1,679,270	1,957,824	23,513,287
	ライム		773	778	773	784	800	779	758	755	777	761	778	774
		588	816	560	80								1,017	3,061
		163,156	259,804	195,609	13,910								302,692	935,171
	ライム		277	318	349	174								306
		10,971	2,849	1,041										298
		3,033,152	948,160	375,893										27,932,350
	ライム		276	333	361									192
														180
														22,313
	ライム													3,606,023
		60												162
		9,288												1,231
		155												244,728
														199
														30
														9,234
														308
		5,582	1,113	1,086	90									14,066
		1,372,400	554,175	566,677	133,920									5,301,072
		246	498	522	1,488									377
														413

上段:数量(kg)、中段:金額(円)、下段:単価(円/kg)

品目	品名	1月	2月	3月	4月	5月	6月	7月	8月	9月	10月	11月	12月	総計
たんかん	タンカン	134,620	179,280	136,937	18,615	500							8,318	478,270
		45,718,452	49,876,117	24,953,292	3,795,714	111,456							4,009,014	128,464,045
		340	278	182	204	223							482	269
セミノール	セミノール			4,027	9,585	12,633	2,818		1,250	430	381			31,124
				1,307,210	3,127,248	4,374,648	975,500		489,726	151,578	62,640			10,488,550
				325	326	346			392	353	164			337
マーコット	マーコット	345	2,034	680	2,570	940								6,569
		126,252	941,976	349,164	1,333,584	489,024								3,240,000
		366	463	513	519	520								493
その他柑橘類	その他柑橘類	6,586	6,754	13,734	31,432	16,860	4,441	4,060	5,090	4,660	3,391	4,267	13,581	114,856
		1,999,513	2,078,721	3,959,356	8,890,171	4,272,458	1,926,736	2,071,656	1,870,614	1,189,556	1,132,239	5,636,994		36,582,350
		304	308	288	283	253	434	383	407	401	351	265	415	319
		140			190	2,305								2,635
		15,120			51,300	245,430								311,850
		108			270	106								118
														250
														99,738
														399
ボンカン		5,085	7,235	3,995								30	2,042	18,387
		1,435,860	1,820,329	941,976								8,424	511,812	4,718,401
		282	252	236								281	251	257
小みかん		46										7	245	298
		7,452										1,080	28,048	36,580
		162										154	114	123
りんご	サンつがる									14,970	11,270			26,240
										3,013,178	2,666,823			5,680,001
										201	237			216
サンふじ		62,832	72,260	90,285	94,865	72,240	43,870	49,530	29,550	24,840	220	11,200	41,000	592,692
		21,943,634	22,860,090	24,037,122	28,167,102	18,954,486	12,639,672	12,503,484	7,331,364	5,020,704	78,408	4,450,356	12,783,312	170,769,734
		349	316	266	297	262	288	252	248	202	356	397	312	288
										2,920	370			3,290
										858,784	103,896			962,680
										294	281			293
ジョナゴールド		860	3,470	2,750	3,130	3,970	6,000	7,350	17,320	19,320	1,810	10,095	3,000	79,075
		313,200	938,952	691,308	890,244	1,099,332	1,974,024	2,670,300	4,010,796	6,425,136	280,962	2,812,320	987,660	23,094,234
		364	271	251	284	277	329	363	232	333	155	279	329	292
その他りんご		2,319	2,230	3,110	2,240	1,400	500	3,900	6,725	20,430	13,810	22,428	1,705	80,797
		804,114	421,092	797,256	551,664	367,416	123,120	1,344,708	2,146,824	6,034,392	3,676,266	5,726,570	499,176	22,492,598
		347	189	256	246	262	246	345	319	295	266	255	293	278
											1,500			1,500
											369,360			369,360
											246			246
ふじ		600			4,880		27,990	14,750	16,740	29,710	46,167	25,907	1,455	168,199
		228,800			1,953,072		9,958,572	6,495,984	7,361,496	14,202,864	17,053,740	9,788,558	524,340	67,585,426
		378			400		356	440	440	478	369	378	360	402
		320			300		300	200	200	1,270			24	2,114
むつ		135,540			113,400		99,144		690,120				42,390	1,080,594
		424			378		496		543				1,766	511

上段:数量(kg)、中段:金額(円)、下段:単価(円/kg)

品目	品名	1月	2月	3月	4月	5月	6月	7月	8月	9月	10月	11月	12月	総計
王林		3,290	5,660	1,390	2,670	4,230	2,470	1,350	1,140	1,350	1,350	3,280	2,900	29,730
		1,105,812	1,502,280	367,913	845,262	1,275,642	758,052	581,796	518,400	587,520	887,868	738,158	9,168,703	308
乙女りんご		336	265	265	317	302	307	431	455	435	199	128	280	607
											177,206	94,176	208,872	480,254
金星						190				50	890	736	746	791
						37,800				21,600				59,400
世界一						199				432				248
		240			250		100				310	1,570	450	2,920
千秋		166,320			13,500		73,764				104,544	523,692	148,608	1,030,428
		693			54		738				337	334	330	353
サンむっつ											750			750
											206,280			206,280
紅玉			440								275			275
			101,736											440
あかね			231											101,736
			710								910			1,620
梨			120,420								208,656			329,076
			170								229			203
幸水						100								100
						27,000								27,000
新興						270								270
						465					300	50	640	2,101
新高						117,612					137,376	18,576	314,064	821,340
						253					458	372	491	391
西洋梨						330								7,709
						162,108								2,986,394
二十世紀						491								387
						1,150					10,520	17,410	9,410	38,490
晩三吉						320,220					2,911,302	4,708,530	2,263,194	10,203,246
						278					277	270	241	265
豊水						315					1,140	2,440		3,895
						72,414					318,006	702,108		1,092,528
新高						230					279	288		280
						50					306	2,260	1,972	4,870
二十世紀						24,883					212,512	869,973	635,872	1,847,330
						498					694	385	322	379
豊水						1,450					1,620	320		18,629
						593,946					453,924	58,752		6,212,538
晩三吉						410					335	184		333
						3,770							700	6,970
豊水						692,280							201,960	1,715,634
						277							289	246
豊水						7,395					37,119	27,690	8,910	81,114
						2,895,480					11,850,970	8,794,548	2,822,364	26,363,362
						392					319	318	317	325

品目	品名	上段:数量(kg)、中段:金額(円)、下段:単価(円/kg)											
		1月	2月	3月	4月	5月	6月	7月	8月	9月	10月	11月	12月
かき	その他柿									2,620	500		3,120
										273,240	164,700		437,940
	その他青梨						44	250					294
					23,004	52,650							
					523	211							257
	ヨコノ柿										11,304		11,304
											2,609,280		2,609,280
											231		231
	市田柿										46		46
											87,480		87,480
											1,902		1,902
	種無し柿							10,760	53,219	11,352	1,043		76,374
								3,593,700	9,014,754	2,848,900	75,060		15,532,414
	刀根柿						43	8,774	100,199		251	72	203
													109,016
							52,877	2,847,852	17,923,572				20,824,301
							1,230	325	179				191
	富有柿	400	2,670							35,260	20,010		58,340
		165,456	316,872							10,282,594	6,033,150		16,798,072
		414	119							292	302		288
	平種							1,891	11,145	37,151			50,187
								437,940	2,652,804	10,506,510			13,597,254
								232	238	283			271
	フジ柿									200			200
										62,640			62,640
										313			313
	蜂屋								1,050				1,050
									296,244				296,244
									282				282
	アンボ柿									54			54
										67,932			67,932
										1,258			1,258
	干柿	90									603		693
		101,060									958,727		1,059,787
		1,123									1,590		1,529
	ひわ			63	900	515	1,549	112					3,139
				85,698	973,251	583,707	1,329,999	84,801					3,057,456
				1,360	1,081	1,133	859	757					974
								17					17
	茂木ひわ									22,032			22,032
										1,296			1,296
	その他桃				8	3,131	3,491	13,438	1,887	295			22,250
					13,932	2,272,040	1,797,314	5,204,142	1,046,887	200,718			10,535,033
					1,742	726	515	387	555	680			473
							2,630	2,555					5,185
	川中島白桃						1,073,952	830,574					1,904,526
							408	325					367

上段:数量(kg)、中段:金額(円)、下段:単価(円/kg)

品目	品名	1月	2月	3月	4月	5月	6月	7月	8月	9月	10月	11月	12月	総計
	白桃						60	31,622	1,672	480				2,212
							527	722,779	432	451				970,833
	白鳳					1,519	6,554	6,554	1,223					9,296
						1,036,562	3,815,315	754,487						5,606,364
						682	582	617						603
	ネクタリン						305	217,512	350,897	157,140	285			1,194
							713	581		551				608
やまもも	山桃			10	32	15								57
				8,208	24,137	3,240								35,585
				821	754	216								624
プラム	スモモ					5,964	1,615	40						7,619
						4,326,546	403,413	27,216						4,757,175
						725	250	680						624
	その他プラム					3,380	6,582	611			148			10,721
						1,239,988	1,689,628	304,474			102,298			3,336,388
						367	257	498			691			311
	ソルダム							210						210
								138,456						138,456
								659						659
	太陽							124						124
								89,338						89,338
								720						720
	大石早生					591	1,322							1,913
						440,587	1,053,821							1,494,408
						745	797							781
さくらんぼ	サクランボ			313	1,069	337								1,743
				535,815	1,905,500	495,073			29,160					2,965,548
				1,712	1,783	1,469			1,215					1,701
	ジャポレー					27								27
						44,928								44,928
						1,664								1,664
	ナポレオン					19	54							73
						33,955	36,893							70,848
						1,787	683							971
	高砂					119								119
						192,500								192,500
						1,618								1,618
	佐藤錦					1,188	815							2,003
						2,146,975	937,310							3,084,285
						1,807	1,150							1,540
いちじく	イチジク					90	130							356
						173,405	240,257							586,786
						1,927	1,848							1,648
ブルーベリー	ブルーベリー	8	18	80	48	25	28	14	3	3	13	32	21	293
		17,496	36,936	187,164	134,849	68,796	61,219	34,196	7,463	9,158	44,572	72,348	41,320	715,517
		2,187	2,052	2,340	2,809	2,752	2,186	2,443	2,488	3,053	3,429	2,261	1,968	2,442

上段:数量(kg)、中段:金額(円)、下段:単価(円/kg)

品目	品名	1月	2月	3月	4月	5月	6月	7月	8月	9月	10月	11月	12月	総計
ブルー	ブルー							16	56					72
								14,110	45,576					59,686
								882	814					829
くり	いが栗							30	30					30
								18,306	18,306					18,306
								610	610					610
								330	330		185			515
								233,388	111,240					344,628
								707	601					669
ぶどう	キャンベルス							178						178
								72,090						72,090
								405						405
												40		40
												35,089		35,089
												877		877
														1,305
		258					125	71	615	225	11			1,299,036
		142,560					201,139	84,706	570,585	284,494	15,552			1,299,036
		553					1,609	1,193	928	1,264	1,414			995
				4		115	6,222	2,434	2,023					10,798
				17,280	234,144	6,662,520	2,473,642	2,041,546						11,429,132
				4,320	2,036	1,071	1,016	1,009						1,058
				1,512	3,808	1,606	1,620							9,926
		1,325,268	3,166,452	976,752	742,608	821,556								7,032,636
		877	832	608	538	507								709
							4	95	134	713	1,181	495	147	2,769
							17,496	136,037	218,765	1,114,129	2,072,304	869,832	247,536	4,676,099
							4,374	1,432	1,633	1,563	1,755	1,757	1,684	1,689
							3	324	386	199	100	88		1,100
							14,472	311,605	472,038	222,729	85,644	91,800		1,198,288
							4,824	962	1,223	1,119	856	1,043		1,089
												50		50
														12,150
														243
														243
		5,502	4,320	2,653	3,565	4,580	980	81	2,923	1,838	1,530	3,129	4,333	35,434
		2,179,861	2,457,054	1,517,508	1,688,580	2,328,026	473,904	48,600	1,758,132	1,136,916	854,388	1,334,124	1,834,812	17,611,905
		396	569	572	474	508	484	600	601	619	558	426	423	497
							128	1,026	5,926	12,230	9,193	1,435		32,407
							281,988	1,642,421	6,487,645	10,674,924	7,757,770	1,757,808		32,233,409
							2,203	1,601	1,471	1,095	873	844	1,225	995
		6,232	1,511	1,066	3,782	12,119	8,847	3,606	983	2,267	3,303	5,186	6,654	55,536
		3,727,199	1,042,427	871,020	2,985,574	8,130,890	5,441,256	2,321,546	1,156,917	2,431,747	3,040,416	3,705,197	4,811,440	39,665,629
		598	690	817	794	671	615	644	1,177	1,073	921	714	723	714
														580
														319,572
														551
いちご	さちのか莓	132	1,056	558	678	150							16	2,590
		191,376	1,192,288	801,900	578,016	116,208							50,544	2,930,332
		1,450	1,129	1,437	853	775							3,159	1,131

上段:数量(kg)、中段:金額(円)、下段:単価(円/kg)

品目	品名	1月	2月	3月	4月	5月	6月	7月	8月	9月	10月	11月	12月	総計
	その他いちご	11,437	22,957	22,763	21,393	3,815	306					111	2,396	85,178
		17,532,336	28,387,224	27,241,066	21,962,431	3,985,094	415,801					224,263	5,856,655	105,604,870
		1,533	1,237	1,197	1,027	1,045	1,359					2,020	2,444	1,240
	輸入いちご													589
														589
メロン	アールスメロン	1,214	3,426	2,070	4,429	2,633	3,884	8,184	17,400	6,899	2,281	2,411	3,835	58,666
		886,302	2,548,897	1,711,746	3,004,031	1,396,784	2,065,436	2,968,844	7,360,048	2,808,875	1,233,630	1,585,427	2,837,160	30,206,960
		730	744	827	678	530	532	363	423	378	541	658	740	515
	アンデスメロン					50								865
						383,076	32,400	39,744						455,220
						576	216	795						526
	その他ネットメロン	4,998	2,793	1,938	2,672	11,647	981	194	120	125	1,456	648	2,328	29,900
		2,799,036	2,142,061	1,715,796	1,569,240	4,812,350	484,725	99,608	66,420	91,627	778,885	430,348	1,434,910	16,425,006
		560	767	885	587	413	494	513	554	733	535	664	616	549
	その他メロン					184	957	2,187	1,473	3,946	16	508	272	16,027
						130,356	694,764	301,482	2,063,003	687,150	657,288	1,362,009	12,096	278,565
						708	726	409	359	314	446	548	548	6,335,796
						6,340	4,980	6,300	7,593	6,810	3,120	6,790	8,840	79,715
	ハネジユウメロン	1,809,572	1,258,470	1,051,056	1,084,174	1,280,340	1,385,731	1,634,137	1,000,728	1,806,481	2,480,274	1,938,762	1,451,898	18,181,623
		285	253	167	143	188	195	168	321	266	281	269	298	228
	マクワウリ							66			154			220
								18,576			17,064			35,640
								281			111			162
	パパイヤメロン			50										50
				25,920										25,920
				518										518
すいか	クリームすいか							958	100					1,058
								157,880	25,380					183,060
								165	254					173
	すいか	5,832	10,366	9,587	34,781	94,453	176,718	276,634	202,403	218,375	57,074	25,715	12,935	1,124,873
		1,670,004	2,997,540	2,556,684	8,855,082	21,175,355	30,930,832	47,577,479	36,499,000	23,037,945	6,010,902	4,427,245	2,570,314	188,308,382
		286	289	267	255	224	175	172	180	105	105	172	199	167
	小玉すいか							2,920	21,702	1,880				26,502
								516,996	2,616,808	230,061				3,363,865
								177	121	122				127
バナナ	バナナ	140,057	135,402	151,131	166,563	164,247	179,127	166,253	180,320	183,264	137,623	139,111	150,002	1,893,100
		30,014,155	28,913,904	32,154,993	35,457,916	35,108,545	38,142,264	35,454,817	38,078,971	37,861,665	29,648,841	29,855,519	32,267,158	402,958,748
		214	214	213	213	214	213	213	211	211	207	215	215	213
	モンキーバナナ	5,620	5,747	6,206	6,438	6,509	6,823	7,270	9,015	12,326	6,363	5,851	6,605	84,973
		1,593,183	1,610,951	1,738,304	1,809,043	1,835,666	1,923,449	2,043,080	2,506,799	3,430,718	1,794,690	1,646,625	1,836,613	23,769,121
		283	280	280	281	282	282	281	278	274	282	281	278	280
	島バナナ	603	494	320	1,157	1,967	2,624	4,617	6,759	6,012	5,218	1,106	304	31,181
		424,218	303,771	203,518	715,589	791,919	745,753	1,037,303	2,026,109	2,352,600	2,014,184	700,234	247,336	11,562,534
		704	615	636	618	403	284	225	300	391	386	633	814	371
	バナナ	4,707	4,556	12,208	67,786	78,844	63,120	73,250	22,383	9,508	16,232	9,501	6,879	368,972
	バナナ	2,738,124	3,013,632	5,661,694	20,093,679	15,796,307	15,323,236	15,367,892	6,417,824	7,450,974	7,171,956	5,214,240	3,836,376	108,085,934
		582	661	464	296	200	243	210	287	784	442	549	558	293

上段:数量(kg)、中段:金額(円)、下段:単価(円/kg)

品目	品名	1月	2月	3月	4月	5月	6月	7月	8月	9月	10月	11月	12月	総計
	ハインアツプル	79,216	80,541	101,947	93,867	137,373	198,995	149,343	164,575	129,363	103,873	75,697	81,406	1,396,196
		19,307,052	20,234,955	25,390,929	23,546,301	30,584,462	46,186,135	40,330,333	43,353,144	31,916,516	24,860,812	17,938,260	18,335,527	341,984,426
		244	251	249	251	223	232	270	263	247	239	237	225	245
	ハウスバイヤ	3,616	12,146	5,789	2,156	180								23,887
		574,895	2,143,576	689,578	606,636	72,144								4,086,829
		159	176	401										171
	ハバハイヤ	2,403	2,746	2,784	3,346	3,445	1,944	1,478	2,246	2,595	2,780	2,535	2,287	30,589
		1,268,946	1,340,064	1,772,064	2,315,531	2,120,936	1,296,335	1,492,236	1,345,896	1,341,144	1,420,416	1,264,410	1,849,705	18,827,683
		528	488	637	692	616	667	1,010	599	517	511	499	809	616
	マンゴー	1,155	775	1,503	1,471	1,488	460	200	60	254	254	1,252	1,142	9,770
		1,032,588	752,220	1,681,605	2,902,991	4,491,778	174,312	58,644	246,672	1,653,059	1,134,108	12,627,108		12,627,108
		894	971	1,119	1,973	1,668	1,069	872	977	971	1,320	993	1,292	73,302
	キーツマンゴー	1						172	21,950	44,323	6,091	765		73,302
		2,700	2,700	172,476	16,787,088	27,277,398	7,680,798	1,479,924						53,400,384
		40						615	1,261	1,935				728
	ペリカンマンゴー	44,280						25				60		125
		1,107						1,037				1,001		1,042
	ミニマンゴー	887	4,625	24,851	19,483	1,332	286	36						51,500
		2,888,136	8,774,946	28,262,849	11,848,364	789,395	277,668	77,868						52,919,226
		3,256	1,137	608	593	971	2,163							1,028
	島マンゴー	855	12,039	165,130	240,022	5,749								423,807
		3,371,328	30,321,162	263,005,013	166,086,662	3,888,486								466,685,287
		3,943	2,519	1,593	692	676								1,101
	キーウイ	8,443	7,220	7,870	6,477	9,909	13,180	11,123	12,424	10,576	9,437	8,996	9,280	114,935
		4,680,007	4,224,690	4,943,916	4,341,330	6,043,507	8,009,383	6,853,674	7,537,698	6,377,508	5,648,486	5,026,190	5,137,884	68,824,273
		554	585	628	670	610	608	616	607	603	599	559	554	599
	レイシ	3	2,464	411										2,878
		10,800	3,154,864	778,648										3,944,312
		3,600	1,280	1,895										1,371
	ゴレイシ	2,378	2,318	3,098	1,381	120	17	503	2,472	1,933	1,679	1,679	2,694	18,593
		967,843	1,190,354	1,976,853	2,143,801	344,326	12,474	581,569	1,550,187	1,645,164	1,506,207	2,297,000	2,297,000	14,215,778
		407	514	638	1,552	2,869	734	1,156	627	851	897	897	853	765
	グアバ	8	12	30	238	377	68	48	1,142	3,611	581	2	20	6,137
		7,387	5,746	15,196	264,330	252,049	70,448	58,050	465,619	890,721	256,145	3,240	30,888	2,319,819
		923	479	507	1,111	669	1,036	408	247	441	1,620	1,544		378
	アボガド	14,844	14,852	12,936	14,118	18,706	17,848	13,900	19,481	13,107	12,244	12,948	14,238	179,222
		7,446,565	7,222,912	6,868,687	8,555,414	12,199,162	12,036,588	9,048,324	11,827,998	7,902,900	7,156,766	7,252,092	7,229,844	104,747,252
		502	486	531	606	652	674	651	607	603	585	560	508	584
	レンブ	4			51	274	96	53				11		489
		1,512	65,070	182,586	28,491	18,522	3780							299,961
		378	1,276	666	297	349								613
	カニステル	417	922	1,238	727	674	143	172	8			101		4,402
		164,068	357,852	490,639	225,374	45,830	70,492	3,456				63,072		1,630,156
		393	388	396	310	311	320	410	432			624		370
	果実ジュース類	6	12	6	6	6	6	6	6	12	12	12	66	66
		11,340	25,920	12,960	34,020	12,960	12,960	12,960	12,960	25,920	25,920	2,160		136,080
		1,890	2,160	1,890	2,160	1,890	2,160	2,160	2,160	2,160	2,160	2,160	2,062	2,062

上段:数量(kg)、中段:金額(円)、下段:単価(円/kg)

品目	品名	1月	2月	3月	4月	5月	6月	7月	8月	9月	10月	11月	12月	総計
	果実ジュース類							72						72
								26,827						26,827
								373						373
その他の果実	キウノ	20	20	19	30	34	29	2	9	18	26	27	23	257
		35,424	34,992	35,424	52,704	54,319	51,056	4,018	16,632	34,344	49,896	49,896	43,200	461,905
		1,771	1,750	1,864	1,757	1,598	1,761	2,009	1,848	1,908	1,919	1,848	1,878	1,797
	ザクロ	660	10	10	10						740	1,140		2,560
		195,912	15,552	15,552	15,552					247,428	433,080			907,524
		297	1,555	1,555						334	380			355
その他果実		36	185	149	149	149	78	252	184	51	13		96	1,358
		41,283	163,339	90,563	56,914	106,380	52,564	152,550	97,799	26,622	12,064		52,277	852,355
		1,147	883	549	382	714	674	605	532	522	928	545		628
その他輸入果実				2	2	3	4			4		5	1	19
		1,772	1,772	1,772	3,240	3,240	22,142	3,544	3,813	20,441	4,430	11,342	10,629	86,365
				1,620	1,080	5,536			5,110			2,268	10,629	4,546
	ドリアン			40	21	68								129
				55,296	27,648	88,880								171,824
				1,382	1,317	1,307								1,332
	ペピーノ(国内産)	21	15											36
		13,284	6,480											19,764
		633	432											549
	マンゴスチン	24	66	75	39	4								208
		33,264	100,980	126,900	64,368	7,344								332,856
		1,386	1,530	1,692	1,650	1,836								1,600
ヤシの実		3,960	2,100	5,435	5,550	4,335	4,915	6,250	7,783	5,520	4,945	3,150	3,625	57,568
		632,966	335,664	878,018	887,112	692,906	804,190	1,073,304	1,351,166	1,012,175	879,927	642,816	653,724	9,843,968
		160	160	162	160	160	164	172	174	183	178	204	180	171
		466	1,153	4,480	7,319	7,711	13,827	3,420	797	79	2	269	610	40,133
パッションフルーツ	パッションフルーツ	833,122	2,355,793	5,477,005	6,273,839	7,573,326	9,150,968	3,882,328	1,239,030	185,328	7,560	627,804	1,130,976	38,837,079
		1,788	2,043	1,223	857	982	1,164	1,164	1,555	2,346	3,780	2,334	1,854	968
		911	947	912	1,347	1,448	1,490	5,540	7,700	6,266	4,245	2,671	1,413	34,890
ドラゴンフルーツ	ピタヤ	890,633	729,161	709,344	1,001,376	910,143	1,305,392	3,680,229	4,429,587	3,173,872	3,173,267	1,845,709	1,379,916	23,228,629
		978	770	778	743	629	876	664	575	507	748	691	977	666
		1,622	2,339	3,230	1,394	44	14		161	635	680	680	950	11,069
アチモヤ	アチモヤ	2,806,056	3,406,806	5,237,568	2,844,450	129,708	19,764		217,188	854,226	1,075,140	2,697,516	19,288,422	
		1,730	1,457	1,622	2,040	2,948	1,412		1,349	1,345	1,581	2,839	1,743	
果実加工	その他果実加工		2	10	2	1								15
			5,702	22,808	5,702	2,851								37,063
			2,851	2,851	2,851	2,851								2,471
	ピーナツ	200	225	325	150	350	300	300	237	150	150	225	300	2,762
		108,000	121,500	175,500	81,000	189,000	81,000	162,000	130,313	81,000	81,000	121,500	162,000	1,493,813
		540	540	540	540	540	540	540	550	540	540	540	540	541

Ⅱ-12 果実の産地別取扱数量及び金額(月別)

産地	上段:数量(kg)、下段:金額(円)												
	1月	2月	3月	4月	5月	6月	7月	8月	9月	10月	11月	12月	総計
北海道							548	5,699	39,236	1,556	596		47,635
青森県	69,778	82,210	97,535	103,155	86,910	81,230	77,080	72,526	107,975	63,425	57,585	41,974	8,503,153
岩手県	24,455,206	25,443,018	25,893,599	30,467,772	23,687,748	25,640,604	23,695,416	21,775,975	35,827,736	21,130,784	18,587,912	13,340,300	289,946,070
								140	1,100	2,070		200	3,510
秋田県	640							44,256	33,108		3,677		81,681
	238,464							6,897,063	5,028,458		937,160		13,101,145
山形県	55				1,969		1,173	29,807	17,351	689	10,223	4,857	66,124
	18,360				3,562,728		1,387,498	7,025,532	1,696,356	313,924	3,600,926	1,602,580	19,207,904
福島県								8,008	2,810	3,235	2,000		16,053
								2,946,488	978,858	970,877	561,600		5,457,823
茨城県					125		100	2,450	1,193	185			4,053
					50,868		38,988	1,508,220	662,202	111,240			2,371,518
栃木県	1										25		26
	2,851									8,478			11,329
群馬県											25		25
千葉県					2,825		758						6,871
					926,586		680,411	108,432		1,100	2,080	5,965	1,715,429
新潟県									294,300	111,888	1,388,934	110,160	1,905,282
石川県							5,630	9,388					15,018
							1,173,668	2,436,242					3,609,910
福井県								40		56			96
								33,696	38,178				71,874
山梨県	112	1,161			6	1,484	9,828	10,181	915	58			23,745
	35,683	753,516			9,720	936,793	5,969,471	5,008,683	401,695	68,040			13,183,601
長野県	270	2,560					2,784	7,776	12,804	18,497	10,048	6,253	60,992
	87,480	501,652					1,174,003	2,340,727	4,717,558	11,080,238	5,192,035	1,953,720	27,047,313
静岡県	27	60	1,027	262	123		36	45	45	80			1,705
	40,327	69,768	686,718	187,348	142,830		32,702	36,882	40,435	68,893			1,305,903
愛知県							75	1,271					1,346
							22,194	341,766					363,960
大阪府							6,222	1,078					7,300
							6,662,520	1,109,246					7,771,766
奈良県		2,020						43		20,268	39,768	18,010	80,099
		109,080						52,877		3,664,494	11,577,492	5,598,234	21,002,177
和歌山県	6,184	7,541	11,952	23,294	7,325	1,000	2,210	84	21,425	145,740	34,465	24,290	285,510
	2,150,690	2,329,150	4,162,677	8,009,820	1,866,186	212,976	1,142,100	34,020	6,879,492	26,437,692	10,429,128	8,982,284	72,636,215
鳥取県	1,860	270					700		12,760	26,630	16,320	5,945	64,485
	521,208	72,900					150,282	4,289,868	8,557,974	4,816,530	1,567,296	19,976,058	124
島根県			4						120				83,970
				17,280					66,690				83,970
岡山県								8		25		40	73
								13,608	42,012			35,089	90,709

産地	上段:数量(kg)、下段:金額(円)												
	1月	2月	3月	4月	5月	6月	7月	8月	9月	10月	11月	12月	総計
タイ	25	65	39		66	115	60	90	25	60			545
	2,160	66,960	45,522		100,980	182,196	92,016	103,978	25,920	60,030			679,762
イスラエル	2,623	2,605	2,516	935		85							11,280
	613,872	592,704	552,420	190,728		21,276							2,516
その他外国	1,197	1,585	1,086	1,383	1,482	1,369	1,005	679	1,070	905	1,127	1,171	2,549,070
	945,216	1,010,285	841,406	991,332	879,417	852,698	468,536	267,451	457,228	395,280	542,808	706,804	8,360,461

Ⅱ-13 果実の品目別産地別取扱数量及び金額(月別)

上段：数量(kg)、下段：金額(円)

品目	産地	1月	2月	3月	4月	5月	6月	7月	8月	9月	10月	11月	12月	総計
みかん	和歌山県	5,405	5,020	1,495							1,445	12,045	24,040	49,450
		1,728,378	1,670,490	512,493								511,056	4,069,418	8,776,458
広島県	山口県	3,000										628,560	10,176,678	10,805,238
		875,880										1,610	443,718	1,319,598
徳島県	愛媛県	560	610											1,170
		178,524	201,150											379,674
福岡県	佐賀県	40,960	3,000								5,010	2,200	1,995	53,165
		11,014,964	655,452				593,838	612,468	764,078	13,640,800				
長崎県	熊本県	2,470		98	1,028	1,886	1,453	3,093	3,093	3,093	39,275	21,940	31,710	102,953
		581,148	1,176,412	1,937,044	1,281,906	813,997	6,170,332	6,189,541	8,706,705	27,014,981				
大分県	宮崎県	8,051	1,779	4,225	1,879	9,581	13,220	33,060	31,230	103,127				
		2,012,138	1,677,671	3,288,783	1,486,900	2,803,248	1,946,441	6,745,512	7,383,650	27,471,092				
鹿児島県	鹿儿岛県	5,510	8,540					290	4,352	25,352				
		1,641,785	2,489,205				88,949	1,131,878	315,489	1,053,269	6,720,575			
沖縄県	鹿児島県	21,048	1,410	41	35	88	14,524	105,885	168,684	111,435	423,551			
		5,099,873	275,757	46,267	30,067	265,486	59,400	3,203,690	14,652,133	27,463,035	26,314,967	77,410,675		
徳島県	徳島県	790	140	7	48			83	1,190	2,258				
		248,583	37,195	17,280	65,664		77,328	267,624						
徳島県	徳島県	112	236											
		157,054	228,366				12,450	11,690	3,635	150	28,273			
徳島県	徳島県	750	420											
		328,752	154,224				80,244	154,656	168,076	885,952				
徳島県	徳島県	19,640	189											
		8,338,464	17,851,914				1,134,302	10,692	27,335,372					
徳島県	徳島県	87,234	18,670	2,105	401	3,078	7,262	23,480	105,336	189,321	248,053	246,172	931,119	
		23,202,749	5,306,623	713,643	17,280	553,630	3,112,516	5,820,065	11,320,894	27,411,362	27,885,692	47,098,083	63,387,081	215,829,618
徳島県	徳島県	50												
		18,144										19	56,078	56,147
徳島県	徳島県	50												
		18,144										6,156	26,522,262	26,546,562
徳島県	徳島県	120												
		41,472												120
徳島県	徳島県	310												
		90,180												310
徳島県	徳島県	800												
		128,736												4,460
徳島県	徳島県	14,863	25,718	30,800	32,732	33,684	44,546	37,356	8,461	1,309,619	1,438,355			
		5,145,399	8,422,259	10,488,906	11,340,496	11,656,520	13,135,499	10,786,445	2,642,283					
徳島県	徳島県	171												
		58,667												171
徳島県	徳島県	7,261												
		1,900,152												58,667
徳島県	徳島県	544												
		174,388												17,782
徳島県	徳島県	850												
		2,635												3,485
徳島県	徳島県	660,420												
		212,760												873,180
徳島県	徳島県	22,434	25,838	30,800	33,703	33,684	44,546	37,900	39,569	20,546	14,388	22,242	366,077	
		7,135,731	8,463,731	10,488,906	11,527,919	11,656,520	13,135,499	10,960,833	12,547,393	11,823,723	6,177,688	4,500,688	6,650,154	115,068,785

品目	産地	1月	2月	3月	4月	5月	6月	7月	8月	9月	10月	11月	12月	総計
あまなつかん	和歌山県						1,000	600						1,600
						80	212,976	73,980						286,956
	福岡県					23,414								80
					110	390								23,414
	長崎県				15,660	59,292								500
					1,610	5,540								74,952
	熊本県	870	2,000	254,988	259,308	880,740								10,020
		600	9,380	23,945	10,170									1,510,272
	宮崎県	176,040	2,095,848	5,674,158	2,263,464							247	93,582	44,342
					930	5,130	910							10,303,092
	鹿児島県				142,560	712,260	203,040							6,970
					20									1,057,860
	沖縄県				1,728									20
					1,490	11,380	26,595	21,310	1,910	600			247	1,728
あまなつかん 合計数量														63,532
あまなつかん 合計金額														13,258,274
いよかん	愛媛県	7,690	28,523	4,270			416,016	73,980						40,483
		1,845,072	4,359,258	627,804										6,832,134
	佐賀県		480											480
			81,216											81,216
	沖縄県											100		100
												29,916		29,916
いよかん 合計数量		7,690	29,003	4,270			1,910	600				100		41,063
いよかん 合計金額		1,845,072	4,440,474	627,804			416,016	73,980				29,916		6,943,266
はっさく	和歌山県	167	491		900	380								1,938
		53,762	130,140		147,096	50,976								381,974
	広島県				100									100
					21,600									21,600
	愛媛県				100									100
					31,320									31,320
	佐賀県				280									280
					43,956									43,956
	熊本県		810	1,160	670									2,640
			148,824	176,040	65,232									390,096
	沖縄県	105												105
		13,608												13,608
はっさく 合計数量		272	1,301	1,540	1,670	380								5,163
はっさく 合計金額		67,370	278,964	241,596	243,648	50,976								882,554
グレープフルーツ	アメリカ	5,956	5,858	5,802	9,533	11,184	6,130					34	697	45,194
		1,751,004	1,752,181	1,732,212	2,807,244	3,287,304	1,776,406					9,936	2,067,712	13,322,989
	ニュージーランド				302									302
					86,400									86,400
	メキシコ											170	1,938	2,108
												36,720	435,726	472,446
	オーストラリア								986	340				2,346
									202,284	79,920	210,168			492,372
	南アフリカ								16,643	15,844	8,721	7,395	4,369	72,505
									1,627,333	2,389,932	3,372,382	1,877,256	1,575,504	910,802
	その他外国													340
														79,920

品目	産地	1月	2月	3月	4月	5月	6月	7月	8月	9月	10月	11月	12月	総計
イスラエル		2,538	2,605	2,516	935	85							2,516	11,195
グレープフルーツ 合計数量		594,756	592,704	552,420	190,728	21,276							578,070	2,529,954
グレープフルーツ 合計金額		8,494	8,803	8,318	10,770	14,086	16,643	11,662	16,643	16,830	9,061	8,619	9,520	133,990
レモン	広島県	2,345,760	2,424,805	2,284,632	3,084,372	3,287,304	3,425,015	2,389,932	3,398,004	3,574,666	1,957,176	1,832,328	2,131,110	32,135,104
		150	140	210	150	20	180	40	40	160	50	160	50	1,150
	愛媛県	80,514	77,263	111,035	84,434	12,161	116,910	61,275	61,275	104,350	36,612	104,350	25,920	710,474
		40	40	60	60									100
	佐賀県	20,261	34,474							260				54,735
										156,276				260
沖縄県		37	46	32	25	5	42	87	272	255	242	211	144	1,398
		14,537	17,793	13,014	14,548	3,240	31,644	66,852	108,043	121,900	123,093	101,466	72,792	688,922
アメリカ		11,900	13,498	13,685	13,141	15,053	12,057	68	7,854	578	7,854	578	7,854	87,834
		4,794,498	5,353,128	5,492,098	5,369,436	6,084,182	5,054,007	29,808	255,960	255,960	3,319,110	35,752,227	748	45,441
	南アメリカ			1,275	11,254	10,897	8,721	6,375	6,171	6,171	748	229,530	18,005,893	34
	ニュージーランド			34	13,608									13,608
	メキシコ							17	255					272
								6,156	94,824					100,980
	南アフリカ						68							68
							28,620							28,620
レモン 合計数量		12,087	13,684	13,967	13,410	15,078	13,554	11,409	11,277	9,236	6,667	7,137	9,051	136,557
レモン 合計金額		4,889,549	5,448,184	5,636,408	5,516,500	6,099,583	5,758,761	4,878,792	4,647,214	3,806,320	2,470,468	2,617,780	3,742,176	55,511,735
ライム								34						34
	フィリピン							45						16,438
							36,936							36,936
	メキシコ	2,684	1,961	2,404	2,235	2,236	2,700	2,636	2,515	2,206	2,376	2,206	2,515	30,282
		2,074,043	1,524,807	1,858,522	1,752,948	3,049,596	2,044,008	2,024,136	1,906,848	1,847,016	1,679,270	1,957,824	1,957,824	23,459,913
ライム 合計数量		2,684	1,961	2,404	2,235	3,814	2,236	2,745	2,636	2,549	2,376	2,206	2,515	30,361
ライム 合計金額		2,074,043	1,524,807	1,858,522	1,752,948	3,049,596	2,044,008	2,024,136	1,923,286	1,847,016	1,679,270	1,957,824	1,957,824	23,513,287
シークアサー	沖縄県	11,559	3,665	1,601	80	12	5,676	1,033	5,676	9,007	67,363	37,660	11,144	148,800
		3,196,308	1,207,964	571,502	13,910	13,284	2,219,504	2,839,519	8,387,339	5,321,612	4,177,111	28,867,521		
シークアサー 合計数量		11,559	3,665	1,601	80	12	5,676	1,033	5,676	9,007	67,363	37,660	11,144	148,800
シークアサー 合計金額		3,196,308	1,207,964	571,502	13,910	13,284	2,219,504	2,839,519	8,387,339	5,321,612	4,177,111	28,867,521		
カーブチャー	沖縄県									1,901	17,828	2,404	180	22,313
										519,696	2,640,805	409,666	35,856	3,606,023
カーブチャー 合計数量										1,901	17,828	2,404	180	22,313
カーブチャー 合計金額										519,696	2,640,805	409,666	35,856	3,606,023
オートー	沖縄県	60								60	92	486	533	1,231
		9,288								8,424	11,394	95,580	120,042	244,728
オートー 合計数量		60								60	92	486	533	1,231
オートー 合計金額		9,288								8,424	11,394	95,580	120,042	244,728
ぶんたん	高知県		20	10						8,424	11,394	95,580	120,042	30
			5,778	3,456										9,234
ぶんたん 合計数量			20	10										30
ぶんたん 合計金額			5,778	3,456										9,234
まんかん	宮城県		141	707	90							94		1,032
			141,977	344,283	133,920							139,320		759,500

品目	産地	1月	2月	3月	4月	5月	6月	7月	8月	9月	10月	11月	12月	総計
鹿儿岛県		5,582	961	369								260	5,786	12,958
		1,372,400	402,748	214,078								127,440	2,390,032	4,506,698
沖縄県			11	10								36	19	76
			9,450	8,316								9,958	7,150	34,874
さんかん 合計数量		5,582	1,113	1,086	90							390	5,805	14,066
さんかん 合計金額		1,372,400	554,175	566,677	133,920							276,718	2,397,182	5,301,072
たんかん	鹿儿岛県		1,155	65,585	18,615	500								85,855
			384,912	11,892,593	3,795,714	111,456								
沖縄県		134,620	178,125	71,352									8,318	392,415
		45,718,452	49,491,205	13,060,899									4,009,014	112,279,370
たんかん 合計数量		134,620	179,280	136,937	18,615	500						8,318		478,270
たんかん 合計金額		45,718,452	49,876,117	24,953,292	3,795,714	111,456						4,009,014		128,464,045
セミナー	和歌山県			365	1,235									1,600
				4,027	135,648	396,900								532,548
アメリカ			9,184	11,398	2,818									27,427
		1,307,210	2,980,584	3,977,748	975,500									9,241,042
ニュージーランド			36											36
				11,016										11,016
オーストラリア								1,250	430			381		2,061
								489,726	151,578			62,640		703,944
セミナー 合計数量		4,027	9,585	12,633	2,818							381		31,124
セミナー 合計金額		1,307,210	3,127,248	4,374,648	975,500							62,640		10,488,550
マーコット	沖縄県	345	2,034	10										2,389
		126,252	941,976	1,836										1,070,064
アメリカ		670	2,500	940										4,110
		347,328	1,297,296	489,024										2,133,648
ニュージーランド			70											70
				36,288										36,288
マーコット 合計数量		345	2,034	680	2,570	940								6,569
マーコット 合計金額		126,252	941,976	349,164	1,333,584	489,024								3,240,000
その他柑橘類	和歌山県	112	2,030	8,870	19,660	5,710						60	250	36,692
		85,050	528,520	2,569,644	6,214,104	1,418,310						103,680	205,826	11,125,134
山口県						570								570
						141,588								141,588
愛媛県		100	2,833	4,953	601								39	8,526
		38,880	903,582	1,373,252	175,770								36,666	2,528,150
高知県			500											500
				97,200										97,200
福岡県		45	2,530	962	590						30	40	105	4,302
		75,060	687,162	222,826	163,080						45,360	60,480	55,350	1,309,318
佐賀県		1,770	70	1,417	1,559	1,210					225			6,251
		502,200	12,852	318,168	386,683	150,228					121,500			1,491,631
長崎県			6,160	2,745										8,905
			1,552,381	694,332										2,246,713
熊本県		1,509	2,449	1,985	3,380	4,082	290						1,030	14,725
		379,620	705,618	526,716	327,456	575,154	65,302						285,930	2,865,796
大分県		2,850	85	112	60								740	3,847
		803,736	22,572	56,981	25,920								255,744	1,164,953
鹿児島県			60		3,480	1,570							245	5,355
			21,600		885,492	338,256							28,048	1,273,396

上段:数量(kg)、下段:金額(円)

品目	産地	1月	2月	3月	4月	5月	6月	7月	8月	9月	10月	11月	12月	総計
沖縄県		5,486	605	145							756	4,204	13,519	24,715
		1,593,163	368,345	67,219							192,932	977,583	5,360,428	8,559,670
アメリカ				893	60	460	690						190	2,293
				309,366	35,154	223,560	335,340						48,600	952,020
オーストラリア						610	2,860	4,060	5,090	4,660	2,380			19,660
						297,540	1,350,324	1,554,336	2,071,656	1,870,614	829,764			7,974,234
イスラエル		85												85
		19,116												19,116
その他柑橘類 合計数量		11,857	13,989	17,729	31,622	19,165	4,441	4,060	5,090	4,660	3,391	4,304	16,118	136,426
	その他柑橘類 合計金額	3,457,945	3,899,050	4,901,332	8,941,471	4,517,888	1,926,736	1,554,336	2,071,656	1,870,614	1,189,556	1,141,743	6,276,592	41,748,919
りんご	北海道									100	180			280
										27,000	64,800			91,800
青森県		69,551	82,210	97,535	103,155	86,910	81,230	77,080	71,460	106,400	63,277	57,585	41,974	938,367
		24,369,476	25,443,018	25,893,599	30,467,772	23,687,748	25,640,604	23,695,416	21,362,400	35,151,624	21,028,486	18,587,912	13,340,300	288,668,355
岩手県										140	1,100	2,070	200	3,510
										60,480	285,120	640,656	75,600	1,061,856
秋田県		640										2,790		3,430
		238,464										918,864		1,157,328
山形県											500	8,175	2,950	11,625
											166,860	2,835,540	1,001,808	4,004,208
福島県											530			530
											87,005			87,005
長野県		270	2,560							5,120	10,449	7,818	6,060	32,277
		87,480	501,552							720,770	2,981,318	2,368,008	1,618,704	8,277,832
ニュージーランド									15	280				295
									6,480	62,640				69,120
りんご 合計数量		70,461	84,770	97,535	103,155	86,910	81,230	77,080	71,475	112,040	76,036	78,438	51,184	990,314
	りんご 合計金額	24,695,420	25,944,570	25,893,599	30,467,772	23,687,748	25,640,604	23,695,416	21,368,880	36,022,514	24,613,589	25,350,980	16,036,412	303,417,504
梨		227												227
		85,730												85,730
秋田県										50				50
										24,883				24,883
山形県		55									189	2,048	1,907	4,199
		18,360								147,064	765,386	600,772	1,531,582	4,410
福島県											2,410	2,000		4,410
										683,154	561,600			1,244,754
栃木県											25	25		25
										8,478	8,478			8,478
群馬県											25			25
										10,098				10,098
新潟県											50		65	115
											11,340	35,100		46,440
長野県										2,280	117	212		2,609
										650,052	65,448	104,587		820,087
鳥取県		1,860	270							12,760	26,630	16,320	5,945	63,785
		521,208	72,900							4,289,868	8,557,974	4,816,530	1,567,296	19,825,776
徳島県									1,160					1,160
									496,584					496,584
福岡県								10	4,495	3,890	1,090	750		10,235
								9,936	1,464,750	1,380,348	316,116	204,876		3,376,026

品目	産地	1月	2月	3月	4月	5月	6月	7月	8月	9月	10月	11月	12月	総計
	佐賀県					250	5,465						315	6,030
	熊本県					105,300	1,925,316						106,164	2,136,780
	大分県					320	29,799						8,880	870
						152,172	3,733,754						2,374,380	200,934
						640	3,500						1,080	3,620
						171,072	748,494						323,028	904,824
						2,782	3,770						31,390	163,778
						796,370	821,394						9,180,303	3,415,090
													2,080	5,915
													1,043	9,038
													111,888	1,377,594
													75,060	1,564,542
													46	46
													87,480	87,480
													18,010	80,089
													5,598,234	21,002,177
													22,330	188,050
													6,216,610	39,022,738
													1,450	12,754
													415,044	2,609,280
													2,000	19,650
													434,916	5,544,364
													30	30
													24	24
													28,512	28,512
													26	26
													603	37,816
													603	667
													958,727	1,021,971
													603	747
													67,932	1,127,719
													17	17
													22,032	22,032
													42	42
													101,747	101,747
													66	1,727
													84,801	1,478,715
													407	1,370
													166,752	1,476,994
													129	3,156
													106,833	3,079,488
													215	215
													166,752	166,752
													435	1,582
													212,976	676,469
													2810	11,113
													978,858	4,126,064
													200,718	

品目	産地	1月	2月	3月	4月	5月	6月	7月	8月	9月	10月	11月	12月	総計
	山梨県				6	1,480	7,423	8,943	887	887				18,739
	長野県			9,720	919,297	3,803,347	4,005,643	345,535	1,121	860				9,083,542
	和歌山県					229,176	549,099	546,912	84					1,325,187
	福岡県				2	1,610	1,068,120	34,020						1,694
	佐賀県				4,212	175	304,959	61,560	85					370,731
	熊本県					180								180
	鹿児島県					2,054	111,024	934	264					111,024
	沖縄県					1,477,926	694,862	107,514						2,280,302
						728	489,618							728
						33	43							489,618
						5,778	4,698							76
もも 合計数量						8	4,650	10,410	19,567	5,207	295			10,476
もも 合計金額				13,932	3,308,602	5,861,763	8,106,257	2,251,033	200,718					19,742,305
やまもも				10	32	15								57
やまもも 合計数量				10	32	15								35,585
やまもも 合計金額				8,208	24,137	3,240								35,585
プラム						8,208	24,137	3,240				148		148
	山形県					56								102,298
						34,992								56
	山梨県					1,061	775							34,992
						812,182	421,460							1,836
	長野県					545	210							1,233,642
						433,512	138,024							755
	福岡県					258	35							571,536
						211,356	36,990							293
	佐賀県					226								248,346
						190,728								226
	熊本県					834	65							190,728
						460,706	4,601							899
	鹿児島県					7,705	7,499							465,307
						4,414,824	1,713,280							15,204
	沖縄県					912	258							6,128,104
						729,477	111,305							1,170
プラム 合計数量						9,935	9,519	985				148		840,782
プラム 合計金額						6,007,091	3,146,862	559,484			102,298			20,587
さくらんぼ	北海道					8								9,815,735
						15,768								8
	山形県					1,969	1,069							15,768
						3,562,728	1,297,556							3,038
	アメリカ					313	453	129	24					4,860,284
						535,815	761,130	155,952	29,160					919
さくらんぼ 合計数量						313	2,422	1,206	24					1,482,057
さくらんぼ 合計金額						535,815	4,323,858	1,469,276	29,160					3,965
						6,358,109								6,358,109

品目	産地	1月	2月	3月	4月	5月	6月	7月	8月	9月	10月	11月	12月	総計
いちじく	福岡県						62	10	50					122
							124,416	21,384	47,088					192,888
	熊本県						28	120	86					234
							48,989	218,873	126,036					393,898
いちじく合計数量							90	130	136					356
いちじく合計金額							173,405	240,257	173,124					586,786
ブルーベリー	大分県						4	4						4
							12,096	12,096						12,096
	アメリカ					1	11	10	3	3				28
						2,052	15,967	22,100	7,463	7,862	1,361			56,805
	南アメリカ	8	10								13	32	13	76
		17,496	19,440								43,211	71,840	21,232	173,219
	メキシコ			8	80	48	17							185
				17,496	187,164	134,849	45,252			1,296		508	20,088	473,977
ブルーベリー合計数量		8	18	80	48	25	28	14	3	3	13	32	21	293
ブルーベリー合計金額		17,496	36,936	187,164	134,849	68,796	61,219	34,196	7,463	9,158	44,572	72,348	41,320	715,517
ブルーベリー	北海道									16				16
										12,096				12,096
	長野県							16	40					56
								14,110	33,480					47,590
ブルーベリー合計数量								16	56					72
ブルーベリー合計金額								14,110	45,576					59,686
くり	茨城県							330	185					515
								233,388	111,240					344,628
	大分県							30						30
								18,306						18,306
くり合計数量								360	185					545
くり合計金額								251,694	111,240					362,934
ぶどう	山形県							48	2,084					2,132
								54,950	2,095,892					2,150,842
	山梨県				4	1,344	463	28	58					1,897
					17,496	1,353,942	581,580	56,160	68,040					2,077,218
	長野県					113	2,460	2,460	7,931	2,018	147			12,669
						138,240	2,489,000	8,033,472	2,719,440	247,536				13,627,688
	大阪府					6,222	1,078							7,300
						6,662,520	1,109,246							7,771,766
	鳥根県			4										4
				17,280										17,280
	岡山県							8	25				40	73
								13,608	42,012				35,089	90,709
	福岡県			243	1,154	2,344	7,201	10,844	2,471					24,257
				516,132	1,858,032	3,479,700	7,348,353	9,706,004	1,787,746					24,695,967
	佐賀県					141								141
						45,878								45,878
	熊本県					400								400
						546,525								546,525
	大分県			8	31	11								50
				12,960	30,326	10,498								53,784
	宮崎県			30	16									46
				33,642	21,006									54,648

品目	産地	1月	2月	3月	4月	5月	6月	7月	8月	9月	10月	11月	12月	総計
アメリカ		11,189	2,049						906	3,827	4,738	8,315	10,500	41,524
		5,658,768	878,105						1,093,197	3,408,823	3,797,172	5,039,321	6,371,241	26,246,627
フィリピン		26									95			121
		14,256									97,632			111,888
南アメリカ		5,294	7,109	6,427	4,539	2,210	248							25,827
		3,946,644	5,258,628	3,988,116	2,303,834	1,125,900	145,800							16,768,922
メキシコ		777		148	344				3,000	278			487	6,386
		376,596	124,632	298,944	288,944	1,017,360	1,017,360	1,821,852	159,840			275,011		4,074,235
オーストラリア		270	2162	13,540	9,237	2,087								27,296
		171,720	1,363,846	8,897,690	5,610,816	1,206,986								17,251,058
ぶどう 合計数量		11,992	7,343	7,527	8,937	18,322	18,827	9,080	13,798	17,472	15,318	10,333	11,174	150,123
		6,049,620	4,824,749	5,554,980	5,668,186	11,717,656	15,274,764	9,006,989	13,109,440	15,864,939	13,826,074	7,758,761	6,928,877	115,585,035
いちご		1												1
		2,851												2,851
静岡県		1												1
		2,851												2,851
福岡県		2,131	7,150	3,466	6,014	258						33	428	19,480
		3,530,844	9,659,954	5,254,474	6,344,741	229,608						77,868	948,154	26,045,643
佐賀県		20												20
		27,173												27,173
長崎県		331	682	294								1	32	1,340
		501,618	966,557	494,694								4,018	101,088	2,067,975
熊本県		168	922									4	70	1,164
		214,488	889,250									1,728	149,774	1,255,240
宮城県		8,827	14,644	18,833	15,634	3,706	306						1,175	63,125
		13,299,340	17,207,279	21,280,585	15,632,443	3,869,966	415,801						3,278,837	74,984,251
鹿児島県		15	385	465	315							73	492	1,745
		23,328	514,944	635,040	401,328							140,649	1,055,558	2,770,847
沖縄県		95	230	243	108	1							215	892
		148,392	341,528	351,000	161,935	1,728							373,788	1,378,371
アメリカ										589				589
		11,569	24,013	23,321	22,071	3,965	306					111	2,412	87,768
いちご 合計数量		17,723,712	29,579,512	28,042,966	22,540,447	4,101,302	415,801			589		224,263	5,907,199	108,535,791
										394	2,314	1,376	296	4,380
北海道										232,859	818,100	709,992	182,142	1,943,093
										1,066	1,360			2,426
青森県										413,575	509,360			922,935
										88	312			400
山形県										40,392	80,449			120,841
										2,450	863			3,538
茨城県										1,508,220	428,814			2,026,890
										45	45			584
静岡県		26	60	87	62	123				36				36
		37,476	69,768	108,378	72,652	142,830	32,702	36,882	40,435	68,893				610,016
愛知県														1,346
														363,960
鳥根県														120
														66,690
長崎県		200		50				1,870	6,538	1,605	1,661	1,843	936	14,703
		133,812		25,920				730,576	2,137,611	823,824	949,752	1,150,458	685,087	6,637,040

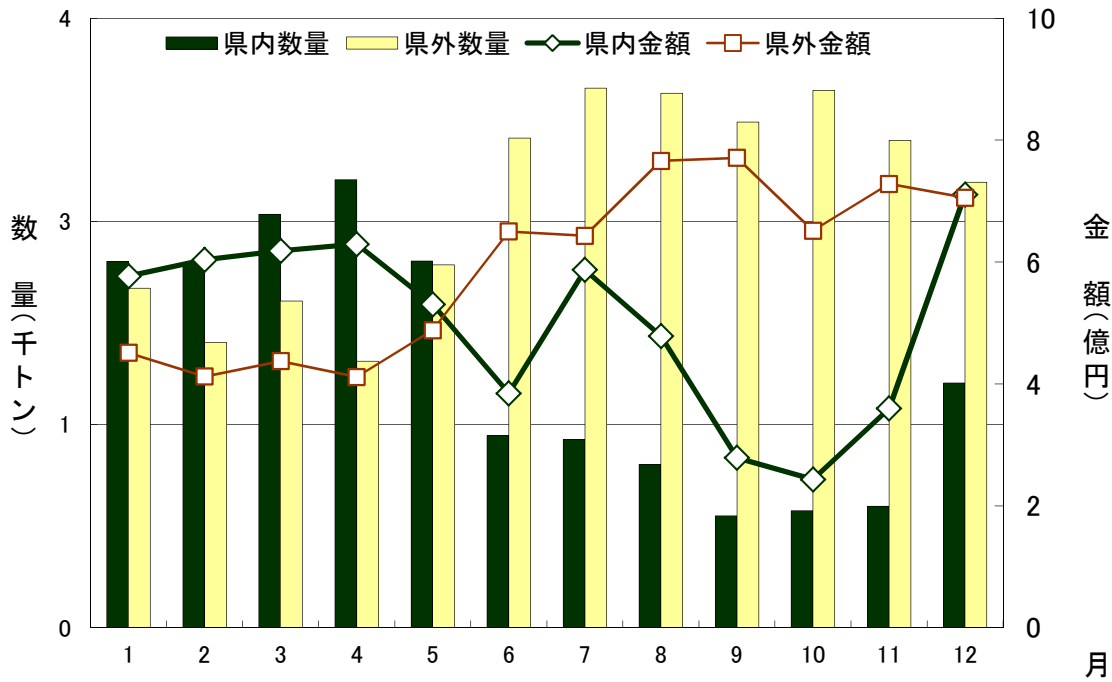
品目	産地	1月	2月	3月	4月	5月	6月	7月	8月	9月	10月	11月	12月	総計
熊本県		332	224	1,336	1,858	2,320	6,616	4,440	8,388	4,431	460	1,372	3,153	34,930
		174,312	149,904	874,206	1,238,641	1,046,110	2,557,697	1,357,279	3,704,821	1,327,633	191,106	913,561	1,960,826	15,496,096
宮崎県		638	1,680	1,593	2,821	941	1,637	522					554	10,386
		499,824	1,118,642	1,483,272	1,874,362	534,383	920,074	237,514					436,245	7,104,316
鹿児島県		40	674	1,096	985	587	1,064	1,088	24	24	56	384	5,998	3,790,163
		61,290	404,892	851,310	705,812	346,637	515,959	441,029	9,396	9,396	48,179	405,659	405,659	3,790,163
沖縄県		4,976	3,581	745	2,432	11,096	1,095	1,304	154	154		1,408	26,791	
		2,778,624	2,947,752	623,808	1,352,808	4,480,380	546,372	594,324	17,064	17,064	933,336	933,336	14,274,468	21,821
アメリカ				33	5,076		35,640	960,768	1,806,481	2,480,274	775,224	6,063,463	56,160	30
韓国				50										4,860
フィリピン				30										4,860
メキシコ		6,340	4,980	6,300	7,530	6,810	7,120	9,640	100	100	4,170	4,874	57,864	4,860
1,809,572		1,258,470	1,051,056	1,074,238	1,280,340	1,385,731	1,598,497	39,960	1,163,538	1,451,898	12,113,300	96	71,874	
福岡県								40			56			96
								33,696			38,178			71,874
メロン 合計数量		12,552	11,199	11,207	15,801	21,877	17,732	20,371	22,113	17,760	12,747	10,775	11,309	185,443
メロン 合計金額		5,494,910	5,949,428	5,017,950	6,384,609	7,830,680	5,998,895	5,408,315	9,084,484	5,868,792	4,521,949	4,233,102	5,873,051	71,666,165
すいか								540	5,305	36,806	300			42,951
								173,880	1,079,600	5,128,920	57,996			6,440,396
秋田県									44,256	33,058	887			78,201
									6,897,063	5,003,575	18,296			11,918,934
山形県									26,488	16,604				43,092
									4,425,755	1,402,931				5,828,686
千葉県								758						6,871
									2,825	3,288				1,715,429
									926,586	680,411	108,432			1,715,429
新潟県														1,100
														294,300
石川県									5,630	2,436,242				15,018
									1,173,668	2,436,242				3,609,910
長野県									1,924	6,316	2,044			10,284
									511,315	1,501,254	277,344			2,289,913
鳥取県														700
									150,282					150,282
福岡県									1,882	6,500	2,424	6,242		17,048
									501,087	1,091,178	282,798	123,077		1,998,140
長崎県														1,740
														313,254
熊本県														283
														304,963
														283
														69,574
大分県														8,560
														250
														5,940
鹿児島県														165,289
														56,211
														3,849,909
沖縄県														24,058,213
														18,036
														12,852
														2,500,740
すいか 合計数量		5,832	10,366	9,587	34,781	91,298	63,120	31,663	52,141	71,228	55,892	18,036	12,852	456,596
すいか 合計金額		1,670,004	2,997,540	2,556,684	8,855,082	20,156,742	10,937,970	6,046,434	9,195,606	7,092,468	5,779,998	4,221,936	2,500,740	82,011,204
		5,832	10,366	9,587	34,781	94,453	179,638	299,294	204,383	218,375	57,074	25,715	12,935	1,152,493
		1,670,004	2,997,540	2,556,684	8,855,082	21,175,355	31,447,828	50,351,967	36,754,441	23,037,945	6,010,902	4,427,245	2,570,314	191,855,307

品目	産地	1月	2月	3月	4月	5月	6月	7月	8月	9月	10月	11月	12月	総計
バナナ	沖縄県	1,444	915	1,177	1,993	3,592	5,310	7,848	9,792	8,125	7,940	2,786	1,295	52,217
		638,927	412,387	387,149	908,633	1,121,073	1,164,789	1,496,532	2,480,459	2,716,167	2,535,472	1,043,513	457,740	15,362,841
エケアドル	フィリピン	11,388	13,182	16,926	17,943	18,174	21,385	20,007	18,980	16,354	15,509	15,223	17,147	202,218
		3,011,478	3,332,597	4,153,445	4,406,543	4,560,494	5,283,773	5,056,617	4,812,190	4,182,484	3,955,304	3,832,655	4,299,344	50,886,924
バナナ 合計数量	フィリピン	133,448	127,546	139,554	154,222	150,957	161,879	150,285	167,322	177,323	125,755	128,059	138,469	1,754,819
		146,280	141,643	157,657	174,158	172,723	188,574	178,140	196,094	201,802	149,204	146,068	156,911	2,009,254
バナナ 合計金額	沖縄県	32,031,556	30,828,626	34,096,815	37,982,548	37,736,130	40,811,466	38,535,200	42,611,879	43,644,983	33,457,715	32,202,378	34,351,107	438,290,403
		10,873	12,304	30,797	81,936	137,258	171,090	133,472	72,912	21,704	21,402	12,748	8,274	714,770
バナナアツプル	フィリピン	5,095,224	6,302,642	11,798,707	25,490,677	28,184,350	40,066,514	34,057,291	23,932,206	11,602,818	8,795,196	6,339,114	4,300,128	205,964,867
		73,050	72,793	83,356	77,997	82,575	103,171	94,910	116,202	117,347	98,703	72,450	80,011	1,072,565
南アメリカ	フィリピン	16,949,952	16,945,945	19,253,916	17,748,299	18,771,314	23,586,433	22,330,512	26,445,398	27,836,816	23,237,572	16,813,386	17,871,775	247,791,318
		1,720	401,004	213	236	227	263	227	263	227	263	227	263	227
ハインアツプル 合計数量	沖縄県	83,923	85,097	114,153	161,653	219,833	274,261	228,382	189,114	139,051	120,105	85,198	88,285	1,789,055
		22,045,176	23,248,587	31,052,823	43,639,980	46,955,664	63,652,947	56,387,803	50,377,604	39,439,634	32,032,768	23,152,500	22,171,903	454,157,189
ハインアツプル 合計金額	沖縄県	2,403	2,746	2,784	3,346	3,445	1,944	1,471	2,246	2,595	2,780	2,535	2,287	30,582
		1,268,946	1,340,064	1,772,064	2,315,531	2,120,936	1,296,335	1,492,236	1,345,896	1,341,144	1,420,416	1,264,410	1,849,705	18,827,693
マンゴー	宮崎県	213	213	236	213	236	213	236	213	236	213	236	213	449
		7	7	7	7	7	7	7	7	7	7	7	7	7
マンゴー 合計数量	鹿児島県	2,403	2,746	2,784	3,346	3,445	1,944	1,471	2,246	2,595	2,780	2,535	2,287	30,589
		1,268,946	1,340,064	1,772,064	2,315,531	2,120,936	1,296,335	1,492,236	1,345,896	1,341,144	1,420,416	1,264,410	1,849,705	18,827,693
マンゴー 合計金額	鹿児島県	889,704	889,704	742,878	889,704	742,878	889,704	742,878	889,704	742,878	889,704	742,878	889,704	742,878
		1,632,582	1,632,582	1,345,896	1,632,582	1,345,896	1,632,582	1,345,896	1,632,582	1,345,896	1,632,582	1,345,896	1,632,582	1,345,896
マンゴー	鹿児島県	140	140	140	140	140	140	140	140	140	140	140	140	356
		158,760	158,760	240,939	158,760	240,939	158,760	240,939	158,760	240,939	158,760	240,939	158,760	240,939
マンゴー 合計数量	鹿児島県	25	65	15	200	200	200	200	200	25	60	60	60	190
		2,160	66,960	12,258	578,340	114,696	578,340	114,696	578,340	114,696	25,920	60,030	60,030	167,328
マンゴー 合計金額	鹿児島県	622	402	170	1,587	2,369	1,587	2,369	1,587	2,369	1,587	2,369	1,587	2,369
		603,396	374,220	221,616	1,080,540	1,512,972	1,080,540	1,512,972	1,080,540	1,512,972	1,080,540	1,512,972	1,080,540	1,512,972
マンゴー キーウイ	山梨県	1,155	816	1,503	1,471	3,240	17,124	190,353	281,455	51,489	6,643	2,113	1,142	558,504
		1,032,588	799,200	1,681,605	2,902,991	8,758,595	39,587,886	291,614,650	194,722,114	32,039,843	8,217,774	3,270,881	1,134,108	585,762,235
マンゴー キーウイ	静岡県	112	1,161	1,161	1,161	1,161	1,161	1,161	1,161	1,161	1,161	1,161	1,161	1,161
		35,683	753,516	753,516	753,516	753,516	753,516	753,516	753,516	753,516	753,516	753,516	753,516	753,516
マンゴー キーウイ	静岡県	500	500	500	500	500	500	500	500	500	500	500	500	500
		283,500	283,500	283,500	283,500	283,500	283,500	283,500	283,500	283,500	283,500	283,500	283,500	283,500
マンゴー キーウイ	和歌山県	888	577	1,298	268	268	268	268	268	268	268	268	268	268
		503,496	297,378	950,508	206,820	206,820	206,820	206,820	206,820	206,820	206,820	206,820	206,820	206,820
マンゴー キーウイ	福岡県	1,462	2,258	1,516	817	817	817	817	817	817	817	817	817	817
		761,184	1,445,688	905,796	578,556	578,556	578,556	578,556	578,556	578,556	578,556	578,556	578,556	578,556

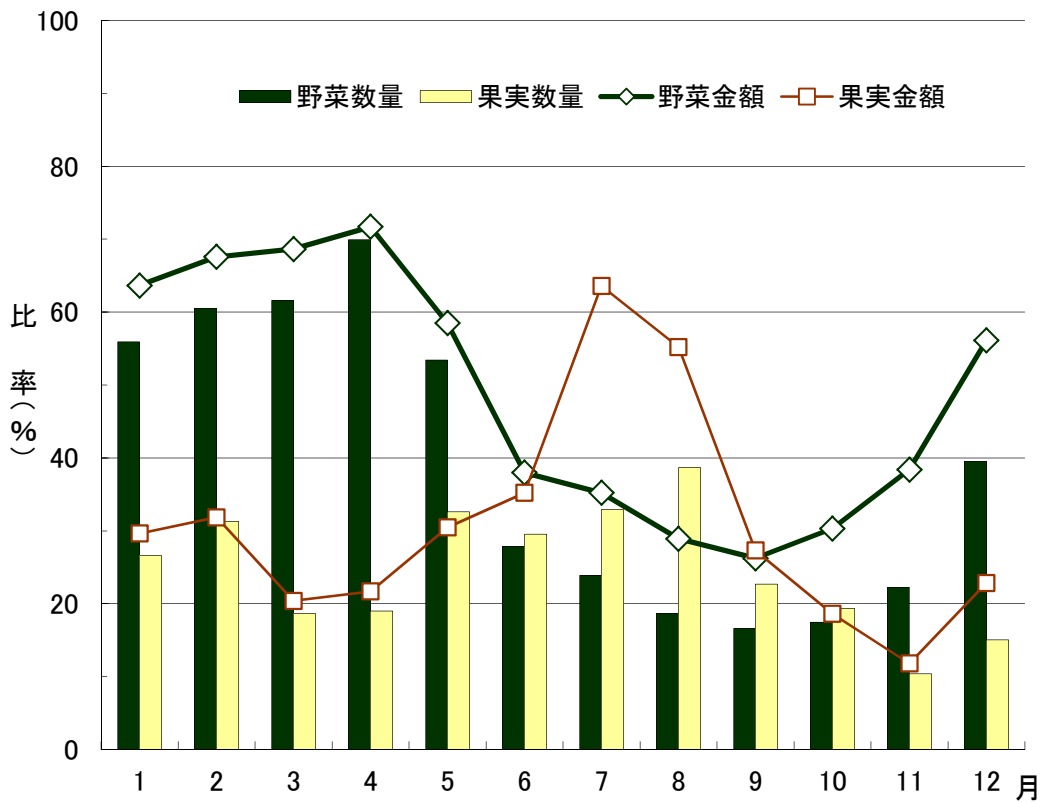
品目	産地	1月	2月	3月	4月	5月	6月	7月	8月	9月	10月	11月	12月	総計
佐賀県		200	25											225
		188,568	22,680											211,248
熊本県					108							829		937
					82,620							187,790		270,410
大分県		820	3,016	1,290	605									5,731
		474,768	1,573,236	800,928	491,022									3,339,954
アメリカ		174	183	739	310									1,406
		125,280	132,192	454,788	160,704									872,964
韓国				500										500
				173,016										173,016
南アメリカ							56							56
							32,508							32,508
ニュージーランド		4,287			1,800	9,909	13,180	11,067	12,424	10,576	9,127	8,096	7,230	87,696
		2,307,528			1,193,940	6,043,507	8,009,383	6,821,166	7,537,698	6,377,508	5,467,176	4,783,320	3,968,244	52,509,470
キーウイ 合計数量		8,443	7,220	7,870	6,477	9,909	13,180	11,123	12,424	10,576	9,437	8,996	9,280	114,935
キーウイ 合計金額		4,680,007	4,224,690	4,943,916	4,341,330	6,043,507	8,009,383	6,853,674	7,537,698	6,377,508	5,648,486	5,026,190	5,137,884	68,824,273
レイシ	沖縄県				3	2,464	411							2,878
					10,800	3,154,864	778,648							3,944,312
レイシ 合計数量					3	2,464	411							2,878
レイシ 合計金額					10,800	3,154,864	778,648							3,944,312
コレイン	沖縄県	2,378	2,318	3,098	1,381	120	503	2,472	1,933	1,679	1,933	1,679	2,694	18,593
		967,843	1,190,354	1,976,853	2,143,801	344,326	12,474	581,569	1,550,187	1,645,164	1,506,207	2,297,000	2,297,000	14,215,778
コレイン 合計数量		2,378	2,318	3,098	1,381	120	503	2,472	1,933	1,679	1,933	1,679	2,694	18,593
コレイン 合計金額		967,843	1,190,354	1,976,853	2,143,801	344,326	12,474	581,569	1,550,187	1,645,164	1,506,207	2,297,000	2,297,000	14,215,778
グアバ	沖縄県	8	12	30	238	377	68	48	1,142	3,611	581	2	20	6,137
		7,387	5,746	15,196	264,330	252,049	70,448	58,050	465,619	890,721	256,145	3,240	30,888	2,319,819
グアバ 合計数量		8	12	30	238	377	68	48	1,142	3,611	581	2	20	6,137
グアバ 合計金額		7,387	5,746	15,196	264,330	252,049	70,448	58,050	465,619	890,721	256,145	3,240	30,888	2,319,819
アボガド	沖縄県						35	3	28					66
							13,392	2,160	9,947					25,499
メキシコ		14,844	14,852	12,936	14,118	18,706	17,848	13,900	19,446	13,104	12,216	12,948	14,238	179,156
		7,446,565	7,222,912	6,868,687	8,555,414	12,199,162	12,036,588	9,048,324	11,814,606	7,900,740	7,146,819	7,252,092	7,229,844	104,721,753
アボガド 合計数量		14,844	14,852	12,936	14,118	18,706	17,848	13,900	19,481	13,107	12,244	12,948	14,238	179,222
アボガド 合計金額		7,446,565	7,222,912	6,868,687	8,555,414	12,199,162	12,036,588	9,048,324	11,827,998	7,902,900	7,156,766	7,252,092	7,229,844	104,747,252
レンブ	沖縄県	4			51	274	96	53				11		489
		1,512			65,070	182,586	28,491	18,522				3,780		299,961
レンブ 合計数量		4			51	274	96	53				11		489
レンブ 合計金額		1,512			65,070	182,586	28,491	18,522				3,780		299,961
カニステル	鹿児島県		4											4
			2,592											2,592
沖縄県		417	918	1,238	727	674	143	172	8			101		4,398
		164,068	355,260	490,639	225,374	209,373	45,830	70,492	3,456			63,072		1,627,564
カニステル 合計数量		417	922	1,238	727	674	143	172	8			101		4,402
カニステル 合計金額		164,068	357,852	490,639	225,374	209,373	45,830	70,492	3,456			63,072		1,630,156
果実ジュース類	沖縄県	6	12		6	18	6	72	6			12		138
		11,340	25,920		12,960	34,020	12,960	26,827	12,960			25,920		162,907
果実ジュース類 合計数量		6	12		6	18	6	72	6			12		138
果実ジュース類 合計金額		11,340	25,920		12,960	34,020	12,960	26,827	12,960			25,920		162,907
その他の果実	沖縄県	36	185	165	120	114	78	202	184		13	96		1,244
		41,283	163,339	90,563	52,918	95,580	52,564	135,270	97,799	26,622	12,064	52,277		820,279

品目	産地	1月	2月	3月	4月	5月	6月	7月	8月	9月	10月	11月	12月	総計
アメリカ		680			4	22	772	26	9	1,164	2,677			
		231,336	1,772	1,772	22,142	3,544	20,445	54,785	54,326	308,666	486,909	1,185,697		
フィリピン		3,960	2,100	5,385	5,550	4,335	4,815	5,850	7,215	4,830	2,400	3,225	54,090	
		632,966	335,664	860,738	887,112	692,906	769,630	935,064	1,153,332	772,027	696,219	383,616	515,484	8,634,758
南アメリカ		10	10	10									20	31,104
ニュージーランド		20	19	32	37	29	2							139
タイ		34,992	35,424	55,944	57,559	4,018	66	115	90					238,993
その他外国		33,264		100,980	182,196	92,016	103,978							512,434
その他の果実 合計数量		50	50	50	100	450	550	690	520	750	400	400	400	3,610
その他の果実 合計金額		17,280	17,280	17,280	34,560	155,520	190,080	240,148	183,708	259,200	138,240	138,240	1,253,296	62,135
パッションフルーツ		4,676	2,305	5,653	5,762	4,602	5,141	6,564	8,048	5,593	3,922	4,885	62,135	
その他の果実 合計金額		905,585	535,767	1,054,593	1,028,806	964,305	1,112,148	1,325,432	1,565,634	1,093,582	946,317	951,482	1,192,910	12,676,561
パッションフルーツ		466	1,153	4,480	7,319	7,711	13,827	3,420	797	79	2	260	610	40,124
アメリカ		833,122	2,355,793	5,477,005	6,273,839	7,573,326	9,150,968	3,982,328	1,239,030	185,328	7,560	605,124	1,130,976	38,814,399
パッションフルーツ 合計数量									9					9
パッションフルーツ 合計金額		466	1,153	4,480	7,319	7,711	13,827	3,420	797	79	2	269	610	40,133
ドラゴンフルーツ		833,122	2,355,793	5,477,005	6,273,839	7,573,326	9,150,968	3,982,328	1,239,030	185,328	7,560	627,804	1,130,976	38,837,079
沖繩県		323	104	48	14	16	231	4,987	7,572	5,886	3,834	2,187	732	25,934
フィリピン		522,893	173,016	112,536	27,324	48,006	510,062	3,372,915	4,355,067	2,956,792	2,933,615	1,461,877	922,752	17,396,855
その他外国		13							26					39
ドラゴンフルーツ 合計数量		25,920							28,080					54,000
ドラゴンフルーツ 合計金額		575	843	864	1,333	1,432	1,259	553	128	380	385	377	681	8,810
アチモヤ		341,820	556,145	596,808	974,052	862,137	795,330	307,314	74,520	217,080	211,572	283,608	457,164	5,677,550
アチモヤ 合計数量		911	947	912	1,347	1,448	1,490	5,540	7,700	6,266	4,245	2,671	1,413	34,890
アチモヤ 合計金額		890,633	729,161	709,344	1,001,376	910,143	1,305,392	3,680,229	4,429,587	3,173,872	3,173,267	1,845,709	1,379,916	23,228,629
鹿児島県		158	270	434	340					54	182	68		1,506
鹿児島県 合計数量		233,496	336,420	593,568	658,476					84,456	230,040	135,864		2,272,320
鹿児島県 合計金額		1,464	2,069	2,796	1,054	44	14	19,764	161	581	498	882		9,563
果実加工		2,572,560	3,070,386	4,644,000	2,185,974	129,708	19,764	789,770	845,100	2,561,652	17,016,102			11,069
果実加工 合計数量		1,622	2,339	3,230	1,394	44	14	161	635	680	950			11,069
果実加工 合計金額		2,806,056	3,408,806	5,237,568	2,844,450	129,708	19,764	217,188	854,226	1,075,140	2,697,516			19,288,422
中国		200	225	325	150	350	225	150	150	225	300			8,813
中国 合計数量		108,000	121,500	175,500	81,000	189,000	81,000	162,000	121,500	81,000	81,000	121,500	162,000	1,485,000
中国 合計金額		2	2	2	10	2	1							15
その他外国		5,702			22,808	5,702	2,851							37,063
果実加工 合計数量		200	225	327	150	350	238	150	150	225	300			2,777
果実加工 合計金額		108,000	121,500	181,202	81,000	189,000	103,808	167,702	133,164	81,000	81,000	121,500	162,000	1,530,876

Ⅱ-14 県内・県外産地別取扱数量及び金額(月別)



Ⅱ-15 種類別県内産シェア(月別)



Ⅱ-16 県内産種類別品目順位

野 菜

順位	品 目	数 量 (トン)	割 合 (%)
1	キャベツ	3,296	17.1
2	レタス	2,974	15.5
3	ゴーヤー	2,086	10.8
4	ピーマン	1,276	6.6
5	きゅうり	1,131	5.9
6	にんじん	933	4.9
7	トマト	790	4.1
8	とうがん	654	3.4
9	かぼちゃ	610	3.2
10	へちま	510	2.6
11	いんげん	449	2.3
12	なす	411	2.1
13	野菜加工	315	1.6
14	こまつな	312	1.6
15	パパイヤ(青物)	289	1.5
16	オクラ	289	1.5
17	らっきょう	272	1.4
18	ばれいしょ	236	1.2
19	ほうれん草	211	1.1
20	からしな	189	1.0
	その他	2,000	10.4

順位	品 目	金 額 (千円)	割 合 (%)
1	ゴーヤー	689,060	14.4
2	ピーマン	394,439	8.2
3	レタス	366,246	7.7
4	キャベツ	351,143	7.3
5	きゅうり	321,321	6.7
6	いんげん	289,489	6.1
7	らっきょう	224,025	4.7
8	野菜加工	203,437	4.3
9	トマト	184,039	3.8
10	かぼちゃ	152,906	3.2
11	オクラ	138,505	2.9
12	にんじん	131,491	2.7
13	なす	110,248	2.3
14	へちま	102,929	2.2
15	こまつな	96,633	2.0
16	とうがん	73,755	1.5
17	ミニトマト	68,897	1.4
18	ほうれん草	65,187	1.4
19	からしな	62,505	1.3
20	パパイヤ(青物)	61,764	1.3
	その他	693,841	14.5

果 実

順位	品 目	数 量 (トン)	割 合 (%)
1	パインアツプル	715	26.6
2	マンゴー	549	20.4
3	すいか	457	17.0
4	たんかん	392	14.6
5	シークァーサー	149	5.5
6	みかん	91	3.4
7	天草みかん	56	2.1
8	バナナ	52	1.9
9	パッションフルーツ	40	1.5
10	パパイヤ	31	1.1
11	メロン	27	1.0
12	ドラゴンフルーツ	26	1.0
13	その他柑橘類	25	0.9
14	カーブチー	22	0.8
15	ゴレイシ	19	0.7
16	アテモヤ	10	0.4
17	グアバ	6	0.2
18	カニステル	4	0.2
19	レイシ	3	0.1
20	マーコット	2	0.1
	その他	8	0.3

順位	品 目	金 額 (千円)	割 合 (%)
1	マンゴー	573,005	47.0
2	パインアツプル	205,965	16.9
3	たんかん	112,279	9.2
4	すいか	82,011	6.7
5	パッションフルーツ	38,814	3.2
6	シークァーサー	28,868	2.4
7	みかん	27,335	2.2
8	天草みかん	26,547	2.2
9	パパイヤ	18,825	1.5
10	ドラゴンフルーツ	17,397	1.4
11	アテモヤ	17,016	1.4
12	バナナ	15,363	1.3
13	メロン	14,274	1.2
14	ゴレイシ	14,216	1.2
15	その他柑橘類	8,560	0.7
16	レイシ	3,944	0.3
17	カーブチー	3,606	0.3
18	グアバ	2,320	0.2
19	カニステル	1,628	0.1
20	びわ	1,477	0.1
	その他	5,674	0.5

Ⅱ-17 県内野菜の品目別品名別取扱数量及び金額(月別)

品目	品名	上段:数量(kg)、中段:金額(円)、下段:単価(円/kg)												総計	
		1月	2月	3月	4月	5月	6月	7月	8月	9月	10月	11月	12月		
だいこん	紅心大根	38	46	16	104	5	104							209	
		9,180	14,688	7,344	1,836	1,890								34,938	
		242	319	459	367	18								167	
青首大根		10,931	24,606	27,290	410	20	238						346	63,841	
		614,347	1,536,947	1,370,562	20,898	216	2,570						52,207	3,599,747	
		56	63	50	51	11							151	56	
島大根		1,645	451	192									148	2,396	
		113,772	23,338	9,212									28,809	175,331	
		69	52	61									195	73	
二十日大根		232	200	88	167								82	769	
		46,591	29,851	27,000	31,611								38,059	173,112	
		201	149	307	189								464	225	
その他大根		716	2	26									144	888	
		114,297	1,426	5,875									21,697	143,295	
		160	713	226									151	161	
丸大根		181											181	181	
		16,200											16,200	16,200	
		90											90	90	
かぶ	かぶ	620	774	765	113								123	2,395	
		186,111	225,460	236,725	36,882								32,076	717,254	
		300	291	309	326								261	299	
赤かぶ		149	286	234	275	18	17					5	30	1,014	
		54,206	102,627	81,265	100,764	4,990	4,838					1,469	12,409	362,568	
		364	359	347	366	277	285					294	414	358	
にんじん	金時人参	77	231	615	340	38	27							1,328	
		33,729	110,938	234,499	95,811	8,316	1,620							484,913	
		438	480	381	282	219	60							365	
人参		44,246	107,383	198,782	309,336	70,199	10,279	3,155	880	120	1,550	5,126	2,842	753,898	
		5,744,266	14,109,786	25,405,971	31,375,623	6,306,447	791,100	266,975	91,422	11,988	161,028	840,186	402,894	85,507,686	
		130	131	128	101	90	77	85	104	100	104	164	142	113	
島人参		13,244	9,922	3,362	599	755	155	55						49,451	
		6,763,384	4,653,601	1,171,549	112,331	79,272	39,582	12,042						23,094,001	
		511	469	219	348	188	105	255	219					467	
葉付き人参		8,908	12,627	25,308	27,146	14,730	4,845	4,304	6,519	7,115	6,885	7,233	2,475	128,095	
		1,547,521	2,054,397	2,994,063	2,365,772	1,428,937	1,509,754	1,082,570	2,577,690	1,956,582	1,674,475	2,494,141	718,200	22,404,102	
		174	163	118	87	97	312	252	395	275	243	345	290	175	
ごぼう	ごぼう													55	2,514
		185,242	536,784	116,294	51,441	170,790	209,725							33,696	1,303,972
		721	584	481	468	365	453							613	519
うこん	うこん	80	90	20	45								4	283	
		9,720	8,046	1,890	8,964									13,208	42,346
		122	89	95	199									300	150
その他の根菜類	その他根菜類	164	8,623	2,278	2,126	997	613	115	9	112	60	70	303	15,167	
		57,456	1,182,557	359,818	322,002	159,095	66,576	16,146	972	30,100	19,440	21,195	2,235,357	2,235,357	
		350	137	158	151	160	109	140	108	269	324	303	303	147	
はくさい	白菜	437	1,021	788	72									2,318	
		34,344	69,336	71,604	3,024									178,308	
		79	68	91	42									77	

上段:数量(kg)、中段:金額(円)、下段:単価(円/kg)

品目	1月	2月	3月	4月	5月	6月	7月	8月	9月	10月	11月	12月	総計
さんとうざい	891	752	1,331	1,049	1,158	1,358	635	289	672	1,063	1,005	1,517	11,720
山東菜	278,823	165,203	204,989	176,850	292,387	424,683	401,922	252,817	307,844	388,509	562,379	457,326	3,913,732
	313	220	154	169	252	313	633	875	458	365	560	301	334
からしな	14,684	16,404	17,831	19,883	18,700	17,012	12,627	8,900	11,289	18,788	18,769	14,552	189,439
	4,138,079	4,716,686	4,405,306	5,303,052	4,876,645	4,549,755	4,060,657	4,262,689	5,550,536	5,754,633	8,572,260	6,314,372	62,504,670
	282	288	247	267	261	267	322	479	492	306	457	434	330
こまつな	24,034	26,657	30,641	36,669	31,673	25,173	16,152	16,673	20,996	32,679	22,034	28,776	312,157
小松菜	5,412,626	6,552,759	5,560,977	6,734,163	7,167,637	7,482,975	6,393,411	7,920,603	9,069,262	8,681,654	13,943,776	11,713,297	96,633,140
	225	246	181	184	226	297	396	475	432	266	633	407	310
キャベツ	615,600	549,532	604,263	611,127	483,775	20,574					33,814	348,277	3,266,962
キャベツ	57,544,506	58,596,089	59,748,323	58,355,763	36,295,196	1,392,336					3,904,362	69,905,440	345,742,015
	93	107	99	95	75	68					115	201	106
レッドキャベツ	1,606	1,579	7,178	8,044	8,018	2,184					20	265	28,894
レッドキャベツ	420,390	444,118	1,921,461	1,567,998	787,309	196,992					5,400	57,731	5,401,399
	262	281	268	195	98	90					270	218	187
グリーンポール	69		190										259
グリーンポール	4,752		15,552										20,304
	69		82										78
ほうれん草	50,890	43,615	47,461	24,354	7,243	665					1,813	34,637	210,678
ほうれん草	13,781,784	13,844,848	9,226,302	7,063,587	2,142,386	195,891					1,671,150	17,261,467	65,187,415
	271	317	194	290	296	295					922	498	309
ねぎ	72	90	240	36									438
ねぎ	15,228	29,160	32,670	3,807									80,865
	212	324	136	106									185
青葱	138	248	798	659	119	254	139	20	118	172	412	675	3,752
青葱	70,988	190,533	148,204	145,405	26,012	52,477	34,878	17,150	93,156	104,975	426,745	678,758	1,989,281
	514	768	186	221	219	207	251	858	789	610	1,036	1,006	530
青葱	3,781	3,555	3,795	3,828	4,595	5,114	3,008	2,318	2,149	2,416	4,089	4,929	43,577
青葱	3,205,678	2,904,233	2,043,609	1,590,206	2,358,975	1,864,103	2,193,929	2,762,120	2,626,879	2,557,012	5,803,553	6,069,675	35,979,972
	848	817	539	415	513	365	729	1,192	1,222	1,058	1,419	1,231	826
島グリーン	60	40	460	164							95		819
島グリーン	26,147	23,674	165,439	57,705							77,047		350,012
	436	592	360	352							811		427
みつば	32	5	13	17	15	4	2					319	407
みつば	50,522	972	2,398	1,415	1,966	518	292				464,935		523,018
	1,579	194	184	83	131	130	146				1,457		1,285
みず菜	3,912	6,419	3,319	1,391	749	280	10	99	164	365	315	2,701	16,623
みず菜	1,382,990	1,431,728	1,201,509	537,175	164,262	57,171	432	55,625	82,221	138,241	237,287	2,373,888	7,662,529
	354	432	362	386	219	204	43	562	501	379	753	879	461
しゅんぎく	6,127	4,059	2,124	418	46						308	4,046	17,128
しゅんぎく	1,338,575	889,469	291,464	60,000	6,480						181,861	1,878,926	4,646,775
	218	219	137	144	141						590	464	271
にら	6,028	6,419	8,414	7,940	9,841	7,721	5,448	4,715	6,007	5,463	5,990	5,925	79,911
にら	5,500,837	6,061,535	3,628,631	2,584,259	1,961,536	2,177,149	1,644,507	1,872,870	3,931,012	3,243,805	5,607,099	6,476,709	44,689,949
	913	944	431	325	199	282	302	397	654	594	936	1,093	559
花ニラ			5		3						13		44
			6,804		3,510						18,392		65,188
			1,361		1,170						1,608		1,482
セルリー	22,034	22,362	35,480	29,546	16,290	210					39	16,430	142,391
セルリー	3,424,869	2,421,513	3,322,652	3,918,641	2,690,786	63,936					28,512	2,609,204	18,480,113
	155	108	108	94	133	304					731	159	130

上段:数量(kg)、中段:金額(円)、下段:単価(円/kg)

品目	品名	1月	2月	3月	4月	5月	6月	7月	8月	9月	10月	11月	12月	総計
アスパラガス	アスパラガス	2	3	42	47									
		2,160	4,082	49,680	62,177							2,506	3,749	62,177
		1,080	1,361	1,183										1,323
カリフラワー	カリフラワー	14,850	16,064	11,567	3,911	15							1,801	48,208
		3,277,043	4,167,667	3,056,956	839,798	810							882,751	12,225,025
		221	259	264	54	54							490	254
ブロッコリー	ブロッコリー	10,391	12,100	11,498	3,376	332						29	2,564	40,290
		2,480,469	3,071,808	2,457,994	725,576	21,935						11,372	1,071,911	9,841,065
		239	254	214	66	66						392	418	244
レタス	レタス	499,236	424,098	535,143	555,118	270,351	1,550				362	32,216	190,355	465,591
		36,967,034	39,832,882	41,902,867	33,685,297	19,153,746	95,796				44,010	5,883,516	57,408,491	131,272,164
		74	94	78	61	71	62				122	183	302	282
サニーレタス	サニーレタス	12,366	9,542	7,884	11,074	3,709	412				13	307	725	9,658
		1,916,501	1,722,307	1,395,338	1,918,178	392,636	37,800				3,370	1,23,552	587,628	7,479,853
		155	180	177	173	106	92				259	402	811	774
その他レタス	コスレタス	462	381	665	49	39	46							1,642
		47,369	31,925	97,988	4,260	2,095	2,462							186,099
		103	84	147	87	54	54							113
リーフレタス	リーフレタス	6,434	5,257	5,713	3,785	1,360	196	21			38	2,482	6,411	31,697
		804,546	821,011	913,894	680,789	166,374	25,812	2,052			7,603	1,959,120	6,642,118	12,023,319
		125	156	160	180	122	132	98			200	789	1,036	379
サラダ菜	サラダ菜	1,295	1,353	1,478	1,533	1,380	1,418	1,295	1,386	1,065	1,300	1,238	1,254	15,995
		414,990	416,572	458,071	446,909	433,037	455,749	419,580	449,064	342,014	420,444	410,087	458,725	5,125,242
		320	308	310	292	314	321	324	324	321	323	331	366	320
パセリ	パセリ	128	200	313	130	40	18				32	141	1002	1,002
		162,774	151,888	120,170	78,370	63,387	31,557				51,225	389,729	1,049,100	1,049,100
		1,272	759	384	603	1,585	1,753				1,601	2,764	1,047	1,047
えんさい	エンサイ	11	37	2,656	7,710	9,200	7,529	9,200	9,200	7,529	3,816	166	166	41,822
		2,765	15,606	838,684	1,569,863	1,523,172	1,595,473	1,421,657	857,801	452,889	58,482	8,336,392	58,482	8,336,392
		251	204	422	316	156	173	189	225	493	352	199	352	199
ちんげんさい	かぶチンゲンサイ	11,753	11,031	10,440	9,940	9,041	7,773	8,851	6,912	6,439	11,282	7,714	11,966	113,142
		2,521,179	3,087,406	2,684,762	2,866,563	2,887,561	2,825,227	2,652,328	3,946,042	3,721,833	3,551,012	5,027,056	5,300,004	41,070,973
		215	280	257	288	319	363	300	571	578	315	652	443	363
		5,996	6,442	5,527	4,133	5,392	5,698	2,908	1,652	3,091	3,931	3,977	3,502	52,249
		734,527	1,107,416	975,656	913,608	1,425,955	1,439,291	1,021,708	970,761	1,387,162	1,106,218	2,236,271	1,407,165	14,725,738
		123	172	177	221	264	253	351	588	449	281	562	402	282
		234	32	75	75	22					113	59	513	513
		26,838	3,672	19,278	19,278	9,666					78,084	28,237	156,109	156,109
		115	115	257	257	439					691	479	304	304
葉だいこん	葉大根	958	323	435	654	229	75	86	59	399	769	221	822	5,030
		300,543	103,312	83,431	131,685	33,966	7,938	17,733	13,468	80,934	128,185	62,737	303,167	1,267,099
		314	320	192	201	148	106	206	228	203	167	284	369	252
クレソン	クレソン	2,148	1,508	3,051	3,021	1,202	401	359	159	137	264	1,265	1,905	15,420
		742,581	523,574	830,774	720,025	425,741	91,054	149,197	65,243	51,214	112,622	602,628	962,944	5,277,597
		346	347	272	238	354	227	416	410	374	427	476	505	342
		1,558	1,265	322	22									4,900
		1,417,037	1,198,371	264,276	9,666							2,476,596	5,365,946	5,365,946
		910	947	821	439							1,429	1,095	1,095
よもぎ	ヨモギ	3,324	2,727	4,277	4,064	3,535	2,770	3,636	4,141	3,199	3,202	2,629	2,615	40,119
		814,118	777,866	740,744	990,949	633,141	1,224,414	1,129,572	888,377	1,094,741	1,271,758	1,438,854	2,216,473	13,221,007
		245	285	173	244	179	442	311	215	342	397	547	848	330

上段:数量(kg)、中段:金額(円)、下段:単価(円/kg)

品目	1月	2月	3月	4月	5月	6月	7月	8月	9月	10月	11月	12月	総計
二がな	681	740	761	644	919	700	126	100	132	109	534	732	6,178
にかがな	260,826	258,475	221,003	243,016	269,327	283,993	153,187	131,264	186,224	134,418	370,095	296,024	2,807,852
水前寺菜	383	349	290	377	293	406	1,216	1,313	1,411	1,233	693	404	454
水前寺菜	1,318	1,445	2,436	2,194	2,597	2,692	2,004	1,642	1,337	1,224	1,384	1,481	21,754
水前寺菜	887,500	844,133	773,881	642,175	634,980	897,132	1,439,868	1,352,179	1,273,415	1,418,601	1,700,277	1,298,345	13,162,486
水前寺菜	673	584	318	293	245	333	718	823	952	1,159	1,229	877	605
水前寺菜	196	68	67	211	383	1,581	2,336	1,692	1,538	1,554	484	242	10,352
その他の葉菜類	28,577	6,162	4,666	23,609	58,720	315,020	320,776	303,232	319,864	322,250	118,724	52,984	1,874,584
その他の葉菜類	146	91	70	112	153	199	137	179	208	207	245	219	181
ツルムラサキ	25	4	9	6	6	54	378	449	513	553	312	182	2,485
ツルムラサキ	5,789	1,361	2,549	1,404	1,404	15,032	57,557	75,879	88,928	72,677	66,216	43,680	431,072
ツルムラサキ	232	340	283	234	278	212	152	169	173	131	212	240	173
ツルムラサキ	65	116	54	13							2		253
ツルムラサキ	9,926	19,667	8,682	3,467							421	238	42,401
ツルムラサキ	153	170	161	267							211	79	168
ツルムラサキ	204	321	608	323	54	6						26	1,542
ツルムラサキ	46,305	37,832	90,602	66,041	21,276	3,240						5,130	270,426
ツルムラサキ	227	118	149	204	394	540						197	175
ツルムラサキ	2,452	3,584	3,773	3,392	2,391	2,505	558	210	1,283	1,546	1,844	2,902	26,440
ツルムラサキ	802,422	831,561	693,533	744,173	815,102	631,290	371,574	173,821	450,764	577,226	1,045,409	1,007,454	8,144,129
ツルムラサキ	327	232	184	219	341	252	666	827	351	373	567	347	308
ツルムラサキ	1,609	148	340	449	298	168	142	2,621	1,273	78	136	235	7,497
ツルムラサキ	570,413	253,166	435,703	398,392	321,365	196,353	132,198	2,204,672	2,092,158	167,370	209,246	478,778	7,459,814
ツルムラサキ	355	1,711	1,281	887	1,078	1,169	931	841	1,643	2,146	1,539	2,037	995
ツルムラサキ	981	875	2,104	4,551	9,714	9,395	17	154	2,340	3,402	5,260	5,260	38,793
ツルムラサキ	122,765	50,263	234,306	655,539	1,398,913	1,355,163	36,051	129,849	341,140	834,905	1,336,716	1,336,716	6,495,610
ツルムラサキ	125	57	111	144	144	144	2,121	843	843	146	245	254	167
ツルムラサキ	1,214	1,190	1,386	1,446	1,224	1,480	1,490	1,480	1,410	1,270	1,190	1,510	16,290
ツルムラサキ	515,926	505,730	589,028	614,527	520,181	628,975	633,226	628,976	599,223	539,727	518,479	641,724	6,935,722
ツルムラサキ	425	425	425	425	425	425	425	425	425	425	436	425	426
ツルムラサキ	39	145	171	55	55								410
ツルムラサキ	8,510	42,441	45,012	13,374									109,337
ツルムラサキ	218	293	263	243									267
ツルムラサキ	142,808	139,625	97,401	109,023	112,515	78,005	91,400	98,433	70,743	56,361	51,759	82,142	1,130,215
ツルムラサキ	37,125,832	26,875,051	24,974,748	26,176,584	20,478,224	12,479,492	21,584,904	33,090,810	22,994,990	29,047,141	26,670,192	39,754,293	321,252,261
ツルムラサキ	260	192	256	240	182	160	236	336	325	515	515	484	284
ツルムラサキ	60	50	293										403
ツルムラサキ	29,808	10,260	29,106										69,174
ツルムラサキ	497	205	99										172
ツルムラサキ	141,981	121,409	146,344	74,187	79,927	16,410	131						593,989
ツルムラサキ	33,352,079	27,317,963	37,643,346	23,620,596	22,821,458	2,482,920	8,975						148,814,363
ツルムラサキ	235	225	257	318	286	151	69						251
ツルムラサキ	2,773	1,403	1,441	2,057	1,349	132							10,902
ツルムラサキ	752,357	492,882	653,961	739,930	510,561	45,371							3,807,368
ツルムラサキ	271	351	454	360	378	344							349
ツルムラサキ	100	18	110	777	110	777	1,130	1,083	278	569	1,054	159	5,278
ツルムラサキ	35,640	1,361	1,361	6,264	6,264	41,477	42,200	29,807	12,592	26,026	53,132	8,381	256,880
ツルムラサキ	356	76	57	53	37								49
ツルムラサキ	20	15	5	25									184
ツルムラサキ	4,806	5,346	1,620	7,020									27,518
ツルムラサキ	240	356	324	281									150

上段:数量(kg)、中段:金額(円)、下段:単価(円/kg)

品目	品名	1月	2月	3月	4月	5月	6月	7月	8月	9月	10月	11月	12月	総計	
なす	べい茄子					35								35	
						3,888									3,888
大長なす						111								111	
						255									260
中長なす						68,850								274	
						270									454
その他なす						36,767	43,058	42,641	66,093	44,398	27,292	18,635	16,420	16,451	30,081
						11,917,936	13,225,236	12,238,345	15,087,326	11,679,304	8,265,992	4,226,003	4,333,950	3,516,184	3,609,021
千両なす						324	307	287	228	186	155	233	214	219	504
						139	482	292	638	832	320	55	117	124	2,999
トマト						49,139	168,482	102,492	223,098	225,049	78,797	4,860	41,137	43,524	936,578
						354	350	351	350	270	246	88	352	351	312
中玉トマト						70	65								135
						9,828	18,954								28,782
ミニトマト						140	292								213
						117,706	126,522	203,582	172,680	107,257	30,409	781	120	6,125	25,012
ピーマン						31,977,104	34,211,480	44,355,116	34,173,232	17,041,778	4,716,543	75,629	50,220	2,629,043	14,788,838
						272	270	218	198	159	155	97	419	429	591
ししとう						93									93
						20,088									20,088
パイナップル						216									216
						19,798	17,760	21,399	23,176	15,886	3,841	1,322	147	611	2,183
ピーマン						11,515,572	10,919,551	10,423,400	10,808,851	7,511,347	2,144,288	494,802	115,344	461,943	2,473,211
						582	615	487	466	473	558	374	785	756	1,133
ししとう						147,651	148,650	145,335	177,660	162,406	75,238	5,491	268	17,245	54,564
						45,071,505	53,557,636	44,761,045	44,185,212	33,267,975	10,691,518	710,695	3,996	27,692	7,389,424
ピーマン						305	360	308	249	205	142	129	103	428	565
						30,654	30,517	34,433	42,705	51,215	18,147	5,337	980	33	3,642
ししとう						10,092,400	11,261,148	11,395,459	10,159,269	10,506,523	2,656,083	990,738	196,668	3,046	1,390,371
						329	369	331	238	205	186	186	201	92	382
パイナップル						28	78	24							3
						2,225	2,225	2,225	2,225	2,225	2,225	2,225	2,225	2,225	2,225
パイナップル						223									994
						9,872	12,381	24,440	48,243	55,635	2,366	78	1,046	3,859	157,920
パイナップル						1,968,985	3,463,209	7,226,940	12,947,002	10,672,343	278,554	842	244,015	831,719	37,633,609
						199	280	296	268	192	118	11	233	216	238
パイナップル						1,638	2,492	3,781	11,114	3,302	227	14	29	438	455
						238,140	529,933	1,548,536	1,940,016	1,374,206	18,620	583	1,501	87,588	109,382
パイナップル						145	213	410	175	416	82	240	200	300	250
						2,933	1,687	2,964	4,865	10,721	28,623	57,191	50,708	35,990	37,873
パイナップル						4,208,224	3,150,234	4,609,056	5,859,339	10,720,293	17,953,852	15,899,712	20,713,798	11,893,853	11,205,414
						1,435	1,867	1,555	1,204	1,000	627	278	408	330	296
パイナップル						25	17	875	4,434	8,984	6,384	3,541	2,161	633	30,550
						38,016	37,822	1,040,887	5,097,106	3,181,331	2,468,131	1,427,952	1,085,461	1,285,854	476,015
パイナップル						1,521	2,225	1,190	1,150	354	387	403	310	595	752
						37,451	39,159	29,319	45,744	98,718	90,122	95,615	45,464	29,950	52,074
パイナップル						6,258,341	6,811,225	5,351,667	7,843,633	9,587,606	9,523,401	6,776,369	3,937,186	3,706,413	3,036,240
						167	174	183	171	97	106	71	87	124	58
パイナップル						169	10	7,232	23,692	36,209	8,531	9,187	10,334	1,302	360
						11,372	11,372	11,372	11,372	11,372	11,372	11,372	11,372	11,372	11,372
パイナップル						67	248	101	72	59	194	136	69	178	146
						2,484	731,856	1,702,415	2,123,585	1,655,624	1,249,499	707,937	232,059	52,494	8,469,325

上段:数量(kg)、中段:金額(円)、下段:単価(円/kg)

品目	品名	1月	2月	3月	4月	5月	6月	7月	8月	9月	10月	11月	12月	総計	
ゴーヤー	ニガウリ	93,492	83,875	98,604	205,222	335,563	312,775	280,090	179,727	131,339	125,567	116,576	78,927	2,041,757	
		31,003,594	35,627,249	37,628,932	65,948,973	100,490,696	80,992,884	66,972,011	55,178,697	51,214,122	46,033,148	53,483,187	48,665,318	673,238,811	
		332	425	382	321	299	259	239	307	307	390	367	459	617	330
アバン	アバン	1,079	503	617	970	2,642	6,064	11,595	8,450	8,450	6,324	3,938	1,469	398	44,049
		511,175	280,854	341,712	480,168	1,216,236	2,073,837	2,998,956	2,846,276	2,649,780	1,402,748	1,402,748	841,244	1,778,854	15,820,840
		474	558	554	495	460	342	259	337	419	356	573	447	447	359
へちま	へちま	12,062	11,715	12,600	26,046	38,020	59,952	98,488	70,130	64,663	78,345	24,112	13,391	509,524	
		4,246,996	4,788,329	5,039,748	7,875,854	11,123,156	13,541,941	14,946,481	12,189,520	11,432,769	7,576,507	6,029,859	4,138,065	102,929,225	
		352	409	400	302	293	226	152	174	177	177	97	250	309	202
パパイヤ(青物)	パパイヤ(青物)	18,448	18,200	18,156	20,762	22,099	26,326	31,597	39,373	30,122	25,279	18,122	20,892	289,376	
		1,883,195	2,452,833	3,358,622	5,900,841	7,165,637	9,636,187	7,362,668	6,967,457	3,393,890	2,650,985	4,035,204	6,956,192	61,763,711	
		102	135	185	284	324	366	233	177	113	105	223	333	213	167
その他の果菜類	はやとろり	59	39	34	21	7	5							4	
		10,270	5,562	5,584	3,801	1,210	1,026							756	28,209
		174	143	164	181	173	205							189	167
黄ピーマン	黄ピーマン	4	105	14	7	54								6	
		1,728	47,282	6,858	3,024	9,677								2,916	71,485
		432	450	490	432	179								486	376
赤ピーマン	赤ピーマン	1,210	3,395	2,898	6,646	10,340	8,116	2,606	134			4	262	652	36,263
		600,351	1,427,612	1,440,181	2,129,798	2,203,979	2,261,452	1,107,038	84,024			1,296	131,706	410,778	11,798,215
		496	421	497	320	213	279	425	627			324	503	630	325
夕顔	夕顔				174	228			80					482	
					29,484	11,945	4,320							45,749	
					169	52	54							95	
その他果菜類	その他果菜類	4			1									5	
		6,134			6,480									12,614	
		1,534			6,480									2,523	
ムカゴ	ムカゴ	1	55	12	20	11					1	19		124	
		734	21,438	6,463	4,806	15,455	8,360	2,041				540	2,041		59,837
		734	390	539	961	773	760					540	107		483
いんげん	ケンタッキー	7,564	6,050	5,341	5,218	4,583	403					500	4,936	34,595	
		4,805,793	4,315,002	4,453,904	3,753,087	2,375,290	106,568					754,726	6,815,324	27,379,694	
		635	713	834	719	518	264					1,509	1,381		791
サーベルいんげん	サーベルいんげん	1,860	1,808	2,153	3,203	1,399	87					49	571	11,130	
		1,139,640	1,167,062	1,512,365	1,926,543	778,171	40,771					38,631	746,130	7,349,313	
		613	645	702	601	556	469					788	1,307		660
スジナン	スジナン	4	17											21	
		616	5,853											6,469	
		154	344											308	
在来ヒラヤ	在来ヒラヤ	4,396	3,635	2,883	4,135	2,631	933					1,865	3,681	24,165	
		2,106,176	1,745,245	1,662,087	2,079,517	1,217,760	466,446	2,203				2,019,656	3,286,587	14,585,677	
		479	480	577	503	463	500	367				1,083	893		604
在来ヒラヤ(ワード)	在来ヒラヤ(ワード)	24,956	28,066	26,258	29,805	8,285	380					21	5,722	19,393	142,886
		9,384,446	13,257,979	13,754,360	12,839,224	3,833,824	127,886					8,856	5,018,187	18,733,364	76,958,126
		376	472	524	431	463	337					422	877	966	539
その他インゲン	その他インゲン	45,989	40,861	42,625	47,331	22,195	1,260					933	34,511	235,705	
		26,716,992	24,190,224	30,135,417	28,782,331	11,153,295	443,342					1,254,734	40,533,587	163,209,922	
		581	592	707	608	503	352					1,345	1,175		692
さやえんどう	キヌサヤエンドウ	3	29	74	44									150	
		4,104	36,051	75,006	48,255									163,416	
		1,368	1,243	1,014	1,097									1,089	

上段:数量(kg)、中段:金額(円)、下段:単価(円/kg)

品目	1月	2月	3月	4月	5月	6月	7月	8月	9月	10月	11月	12月	総計
スナップエンドウ	57	523	248	41	3								872
	49,805	440,575	217,965	38,134	2,322								748,801
	874	842	879	930	774								859
実えんどう	152	123	182	62									519
	71,107	63,396	111,040	20,186									265,729
	468	515	610	326									512
そらまめ													57
													21,837
													383
えだまめ													4,872
													257
													66,603
													342
													259
													59
													1,048
													18
													386
													164
													5,567
													283,129
													6,070,435
													1,726
													1,090
													130
													8,485
													59,400
													4,180,276
													493
													148
													29,160
													197
													3,515
													1,393,432
													396
													556
													23
													6,107
													253,948
													266
													457
													20
													385
													2,832
													339,633
													194
													120
													122,781
													25,327,390
													206
													199
													1,403
													11,322
													1,494,133
													97
													1,215
													206,604
													170
													24
													4,147
													45,522,497
													194
													55
													4,756
													1,004,110
													211
													109,482
													59,685,624
													567
													545

品目	1月	2月	3月	4月	5月	6月	7月	8月	9月	10月	11月	12月	総計
生田芋				335									335
	71,226			71,226									71,226
	213			213									213
長いも											20		20
											2,160		2,160
											108		108
やまいも											6		6
											352		352
											1,685		1,685
											103,648		103,648
											281		281
											294		294
											56,226		56,226
											8,516,348		8,516,348
											151		151
											9		9
											1,944		1,944
											216		216
											58		58
											10		10
											25,056		25,056
											67,608		67,608
											1,166		1,166
											540		540
											4,214		4,214
											8,825,798		8,825,798
											9,901,709		9,901,709
											2,350		2,350
											822		822
											9		9
											60		60
											1,264		1,264
											140		140
											94		94
											80		80
											258		258
											61,571		61,571
											239		239
											4,942		4,942
											863,843		863,843
											2,795,190		2,795,190
											531		531
											566		566
											4		4
											2,160		2,160
											540		540
											31		31
											50		50
											65,988		65,988
											231,208		231,208
											1,445		1,445
											7,734		7,734
											4,547,229		4,547,229
											538		538
											897		897
											903,315		903,315
											1,044		1,044
											792		792
											1,265		1,265
											1		1
											454		454
											1,683		1,683
											15		15
											185,100		185,100
											12,340		12,340
											349		349
											748		748
											1,185,123		1,185,123
											2,126,455		2,126,455
											2,843		2,843
											2,397		2,397

上段:数量(kg)、中段:金額(円)、下段:単価(円/kg)

品目	1月	2月	3月	4月	5月	6月	7月	8月	9月	10月	11月	12月	総計
ペパーミント	3	8	10							1			22
	46,265	41,200	47,087	33,824	27,636	42,766	34,982	36,546	18,536	17,495	16,071	16,071	378,479
	15,422	5,886	2,764							17,495			17,204
ホジソ											7		7
											3,510		3,510
											501		501
ミョウガ					77		30	25	65				197
				29,106	26,730	57,240							134,946
				378	881								685
ルッコラ(ロケット)	3												3
	626												626
	209												209
菊花	43	45	166	10									264
	69,660	72,900	284,904	17,280									444,744
	1,620	1,620	1,716	1,728									1,685
赤ジソ							65						65
中国パセリ	130	218	603	875	304	43	32	16	24	39	375	614	3,273
	302,465	447,951	854,399	1,058,644	446,056	85,352	72,651	43,027	36,072	61,580	526,554	760,592	4,695,323
	2,327	2,055	1,417	1,210	1,467	1,985	2,270	2,689	1,503	1,578	1,404	1,239	1,435
その他香辛つま物野菜	393	373	475	265	104	38	19	2	25	134	320	540	2,688
	1,104,552	1,082,044	1,103,424	793,302	586,131	340,490	291,015	310,736	345,742	453,444	594,431	1,034,665	8,042,976
	2,811	2,901	2,323	2,994	5,636	8,960	15,317	155,368	13,950	3,384	1,858	1,916	2,992
青ジソ							5						5
							324						324
							65						65
生シイタケ	648	662	572	381	261	253	295	257	276	334	384	695	5,018
	895,077	922,482	802,710	539,865	365,175	356,130	414,180	361,665	388,800	465,048	547,155	996,300	7,064,587
	1,381	1,393	1,403	1,417	1,399	1,408	1,404	1,407	1,409	1,392	1,425	1,434	1,406
えのき	60	270	180	240	270	270	3,840	472	300	4,802	498	60	11,262
	20,250	75,330	48,600	59,130	65,610	65,610	353,160	105,300	58,320	887,490	97,886	11,340	1,847,826
	338	279	270	246	243	243	92	223	194	185	196	189	164
しめじ		55											55
		38,880											38,880
		707											707
ぶなしめじ	1,177	1,495	1,169	1,196	1,131	1,068	637	1,296	1,367	1,600	975	792	13,903
	991,085	1,258,124	883,462	780,554	853,000	713,939	435,629	869,778	953,030	1,295,028	820,666	682,689	10,536,984
	842	842	756	653	754	668	684	671	697	809	842	862	758
あわびひたけ										24	52	4	80
										56,160	102,600	7,776	166,536
										2,340	1,973	1,944	2,082
まくらげ					9	185	217	207	173	155			1,050
				5,481	85,503	152,496	176,709	176,353	145,103	131,803			873,448
				609	822	824	814	852	839	850			832
その他のご類	455	364	315	382	321	407	330	396	364	403	469	347	4,553
	410,322	322,500	282,288	307,366	257,688	326,570	264,951	318,330	292,491	373,150	409,698	307,395	3,872,749
	902	886	896	805	803	802	804	804	804	926	874	886	851
山菜類	36	32	60	61	73	57	19	12	14	33	41	40	478
	77,760	62,964	119,232	123,768	147,334	108,324	38,016	23,760	30,996	66,852	74,736	75,060	948,802
	2,160	1,968	1,987	2,029	2,018	1,900	2,001	1,980	2,214	2,026	1,823	1,877	1,985

品目	品名	上段:数量(kg)、中段:金額(円)、下段:単価(円/kg)												総計
		1月	2月	3月	4月	5月	6月	7月	8月	9月	10月	11月	12月	
その他山菜類		43	46	88	88	158	59	59	32	34	51	56	61	756
		82,210	93,960	179,280	137,916	158,220	112,320	81,972	56,484	62,640	90,180	100,116	113,400	1,268,698
		1,912	2,043	2,037	1,999	1,001	1,904	1,389	1,765	1,842	1,768	1,788	1,859	1,678
モロヘイヤ		248	164	130	210	312	344	296	318	223	258	202	306	3,011
		349,920	265,680	222,912	368,280	446,040	427,010	263,677	275,713	181,839	225,936	252,612	411,998	3,691,617
		1,411	1,620	1,715	1,754	1,430	1,241	891	867	815	876	1,251	1,346	1,226
その他野菜	ズイキ			31							13		20	64
				6,723							3,510		8,100	18,333
				217							270		405	286
その他野菜		60		141		64		64	14,348	1,590	52			16,255
		11,785	-29	63,178	23	-2	38	715	2,388,233	282,130	2,250	56	-11	2,748,366
		196		448				11	166	177	43			169
野菜加工	ホール野菜	25,113	19,273	23,396	21,415	20,521	21,566	21,352	18,454	18,414	21,015	19,793	19,251	249,563
		19,997,112	15,041,476	18,753,831	17,080,501	17,135,696	17,474,985	16,576,555	14,944,794	15,365,325	16,978,696	15,951,610	16,193,551	201,494,132
		796	780	802	798	835	810	776	810	834	808	806	841	807
その他乾燥野菜														3
				3,240										3,240
その他野菜加工		2		10										12
		2,592		2,106										1,080
		1,296		211										392
その他飲料		3,980	4,160	5,820	4,300	5,410	5,620	7,350	204,849	6,990	5,070	4,800	4,650	65,620
		118,955	124,717	171,272	125,863	159,912	168,286	217,196	219,162	204,849	146,843	139,706	137,731	1,934,492
		30	30	29	29	30	30	30	29	29	29	29	30	29

Ⅱ-18 県内野菜の産地別取扱数量及び金額(月別)

産地	取扱数量(kg)												総計
	1月	2月	3月	4月	5月	6月	7月	8月	9月	10月	11月	12月	
那覇市	101,279	87,483	93,468	105,533	91,465	53,619	50,267	36,586	34,459	42,754	45,490	77,898	820,301
名護市	38,397,554	33,087,159	34,312,017	35,382,598	30,847,220	25,823,259	23,693,050	22,311,994	23,556,239	24,178,300	28,020,808	39,506,794	359,121,992
	55,826	63,196	53,708	56,221	55,210	27,291	18,035	16,304	18,470	19,056	9,909	21,444	414,670
うるま市	17,552,804	19,713,271	18,196,584	16,411,673	14,227,186	7,288,875	4,814,559	5,409,847	6,176,231	4,246,692	5,078,962	12,645,124	131,761,808
	10	3									90	103	
	594	4,860									33,048	38,502	
うるま市	32,964	23,396	52,486	132,552	36,562	16,918	17,969	10,624	2,283	1,664	4,127	13,045	344,590
	5,655,115	5,662,692	9,375,507	17,870,253	4,902,952	3,841,048	3,411,967	2,632,324	691,528	531,358	1,745,136	5,803,917	62,123,797
沖縄市	13,799	24,058	27,913	1,636	18,444	21,682	6,797	1,756	886	895	744	1,392	120,002
	1,562,197	2,011,685	1,939,253	534,140	2,925,530	2,855,058	850,284	426,129	385,777	449,798	345,356	1,086,319	15,371,526
宜野湾市	12,826	11,227	12,852	12,973	4,187	1,628	764	1,143	3,623	480	8,056		71,192
	1,839,565	1,807,406	1,480,063	2,337,995	965,870	388,762	128,920	573,247	503,310	118,120	432,329	2,208,762	12,784,349
浦添市	10,422	11,552	14,090	11,795	11,963	8,850	9,834	9,381	8,709	9,163	7,674	11,084	
	2,200,040	2,469,390	2,171,692	2,182,879	2,174,796	1,191,400	1,006,729	1,141,298	875,033	1,385,589	2,073,565	3,689,385	22,561,776
糸満市	772,932	776,404	961,026	1,066,286	803,131	223,960	195,244	155,700	99,866	143,120	265,825	554,706	6,018,200
	99,094,884	113,483,769	126,488,146	132,456,205	108,516,409	45,276,434	38,863,448	38,981,135	26,804,349	33,877,766	87,277,191	183,242,357	1,034,362,093
豊見城市	215,667	220,295	258,743	230,323	163,806	99,138	92,018	78,433	70,317	84,710	76,539	152,391	1,742,380
	59,275,675	62,061,137	62,517,517	54,174,181	38,958,054	26,352,179	23,946,595	25,402,481	25,500,394	23,569,029	40,483,252	70,028,666	512,169,160
南城市	152,864	136,190	132,195	146,520	167,563	170,634	177,802	149,360	101,932	91,995	58,499	93,053	1,578,607
	47,018,553	46,803,796	50,446,109	49,787,667	49,602,075	46,310,303	45,240,617	52,939,453	36,759,267	31,142,089	29,106,378	68,793,963	553,950,270
宮古島市	108,128	49,995	23,767	46,492	35,082	15,674	1,432	1,220	387	355	453	20,043	303,028
	24,021,644	11,996,241	8,391,534	12,481,313	8,066,567	5,314,001	1,334,875	1,046,217	482,596	496,044	660,949	4,593,861	78,885,842
石垣市	1,605	2,090	2,131	26	150	477	369	348	120	464	388	81,68	
	595,561	843,264	882,900	9,990	66,744	207,036	94,176	56,484	3,888	149,645	149,472	3,059,160	
伊江村	29,133	39,857	33,650	33,865	62,881	64,983	63,666	28,754	8,997	7,121	9,265	28,112	410,284
	17,995,677	21,585,494	23,495,910	20,666,040	20,773,888	24,021,882	30,686,352	16,965,212	9,876,708	7,768,926	9,278,732	15,729,768	218,844,389
国頭郡	265,813	330,303	385,302	372,015	348,834	125,081	143,054	82,975	93,988	96,520	114,681	221,977	2,580,543
	49,405,398	63,429,189	70,028,991	74,583,425	65,682,457	29,927,431	23,241,010	24,319,131	32,333,823	31,274,629	45,969,141	82,940,370	593,134,995
粟新村	230	1,180	2,200	630								4,240	
	46,548	249,588	511,056	130,032	6,415	3,109	55	170	305	388	8,041	937,224	
伊是名伊平屋	975	2,710	58	2,002	6,415	3,109	55	170	305	388	8,041	27,728	
	115,419	728,244	18,792	454,345	893,387	374,253	9,072	33,480	23,236	582,885	1,565,416	4,998,529	
大東島	12,540	22,755	57,120	34,580	25,698	6,841	8,567	4,379	2,600	3,070	510	710	179,370
	4,963,680	6,472,224	16,504,992	10,031,259	7,835,119	2,128,907	2,192,184	858,384	490,428	494,424	119,340	52,365,045	
慶良間	3,040	4,785	520		91							8,436	
	1,613,844	2,438,856	204,390		60,912							4,318,002	
久米島	4,958	9,493	7,601	4,847	11,749	14,514	6,912	1,441	2,036	2,641	4,936	5,686	76,814
	2,433,454	4,217,044	2,134,101	1,663,162	1,970,832	1,815,253	666,576	359,046	410,351	507,875	978,901	1,833,196	18,989,791
島尻郡	439,416	360,119	426,884	555,481	405,880	191,665	143,037	110,214	89,916	120,409	149,865	324,899	3,317,785
	98,689,541	99,979,416	104,406,416	115,135,008	84,816,666	46,276,591	37,455,462	32,363,907	29,121,289	35,908,266	74,015,798	131,819,459	889,987,822
中頭郡	153,780	167,901	247,180	220,839	70,978	30,834	20,954	14,268	10,412	10,252	16,593	67,955	1,031,946
	29,590,002	29,769,760	39,416,487	32,280,456	12,000,703	7,264,323	4,782,768	3,605,112	2,639,167	2,621,269	7,382,149	26,964,253	198,316,449
宮古郡	21,100	1,920			17,430	5,650						46,100	
	7,287,516	667,224			4,195,908	927,396						13,078,044	
八重山郡	1,140	1,540			12	264					117	3,073	
	275,076	348,300			4,536	22,032					49,410	699,354	

Ⅱ-19 県内野菜の品目別産地別取扱数量及び金額(月別)

品目	産地	上段:数量(kg)、下段:金額(円)												総計	
		1月	2月	3月	4月	5月	6月	7月	8月	9月	10月	11月	12月		
だいこん	那覇市	741	324	110										4	1,179
		114,065	13,553	3,564										1,069	132,251
名護市	うるま市	40	46	42	5										133
		11,016	14,688	13,219	1,836									40,759	40,759
うるま市	うるま市	220	418											240	878
		8,316	36,288											45,900	90,504
沖縄市	沖縄市	11,820	23,290	26,780	380									62,270	62,270
		662,699	1,471,404	1,355,820	20,250									3,510,173	3,510,173
首野湾市	首野湾市	40												40	40
		1,080												1,080	1,080
糸満市	糸満市	30												45	75
		648												4,212	4,860
豊見城市	豊見城市	270	549	187										1,006	1,006
		46,213	38,816	31,827										116,856	116,856
伊江村	伊江村	86												86	86
		2,786												2,786	2,786
南城市	南城市	40	22											60	122
		1,458	1,966											6,480	9,904
国頭郡	国頭郡	75	602	30	104	238								1,049	1,049
		6,210	51,678	810	1,890	2,570								63,158	63,158
島尻郡	島尻郡	5	25											82	112
		1,987	961											38,059	41,007
中頭郡	中頭郡	571	322	152										289	1,334
		54,539	20,482	9,212										45,052	129,285
だいこん 合計数量	だいこん 合計数量	13,562	25,486	27,572	415	291	238							720	68,284
		898,187	1,624,650	1,419,993	22,734	33,717	2,570							140,772	4,142,623
かぶ	かぶ	39	75	42	30	18	17							62	288
		13,274	20,185	10,692	5,832	4,990	4,838							1,469	26,222
名護市	名護市	42	29	25	10									106	106
		15,768	7,560	7,560	3,024									33,912	33,912
糸満市	糸満市													33	33
														8,921	8,921
国頭郡	国頭郡	578	904	828	348									2,658	2,658
		206,221	290,455	286,119	128,790									911,585	911,585
島尻郡	島尻郡	19	52	104										175	175
		3,467	9,887	13,619										26,973	26,973
中頭郡	中頭郡	91												58	149
		1,587												9,342	10,929
かぶ 合計数量	かぶ 合計数量	769	1,060	999	388	18	17							5	3,409
		240,317	328,087	317,990	137,646	4,990	4,838							1,469	44,485
だいこん 合計金額	だいこん 合計金額	188	436	1,666	1,021	597	254	101						49	4,312
		70,870	118,735	539,253	249,085	89,986	54,540	22,539						15,757	1,160,795
にんじん	にんじん	18	10	117										263	263
		1,318	2,052	25,488	58,385									87,243	87,243
うるま市	うるま市													90	90
														33,048	33,048
うるま市	うるま市	1,290	1,233	20,152	76,330	8,630	1,090							108,725	108,725
		206,560	239,705	2,505,774	8,519,430	783,238	86,562							12,341,269	12,341,269

上段：数量(kg)、下段：金額(円)

品目	産地	1月	2月	3月	4月	5月	6月	7月	8月	9月	10月	11月	12月	総計
糸満市		43,703	82,472	118,701	188,407	68,574	13,414	7,383	7,399	7,235	8,435	12,359	5,367	563,449
		5,946,280	10,658,315	14,324,149	17,147,522	6,278,390	2,131,175	1,338,238	2,669,112	1,969,570	1,835,503	3,334,327	1,116,191	68,747,772
豊見城市		345		33	358	174							26	936
		30,467		2,138	10,870	4,190							10,821	58,486
南城市		30	28	511	306	60		30						965
		3,240	7,398	52,261	14,266	3,240		810						81,215
国頭郡		20	313	130			50							513
		12,096	176,958	59,162			3,186							251,402
慶長間		3,040	4,785	520										8,345
		1,613,844	2,438,856	204,390										4,257,090
島尻郡		745	1,370	898	2,089	1,560	380						30	7,072
		95,904	90,369	89,829	104,544	26,438	8,208						4,212	419,504
中頭郡		17,114	39,508	85,456	68,900	6,010		38	5,450				15,626	238,102
		6,109,639	7,197,068	12,029,096	7,901,768	612,002		24,872	2,891,372	7,287,061	44,052,878		21,188	932,772
にんじん 合計数量		66,475	130,163	228,067	337,421	85,722	15,306	7,514	7,399	7,235	8,473	17,809	21,188	932,772
		14,088,900	20,928,722	29,806,082	33,949,537	7,822,972	2,342,056	1,361,587	2,669,112	1,969,570	1,860,375	6,225,699	8,467,090	131,490,702
ごぼう				217	770	207	110	296	133					1,733
				161,212	478,946	109,598	51,441	120,700	108,691					1,030,588
南城市				40	43	35		131	125					374
				24,030	16,578	6,696		33,134	34,290					114,728
島尻郡				106				41	205				55	407
				41,260				16,956	66,744				33,696	158,656
ごぼう 合計数量				257	919	242	110	468	463				55	2,514
				185,242	536,784	116,294	51,441	170,790	209,725				33,696	1,303,972
うこん			70	48	20								10	148
			8,640	3,294	1,890								2,808	16,632
宜野湾市			10											10
			1,080											1,080
糸満市			40				35							75
			4,320				7,560							11,880
南城市													15	15
													3,510	3,510
国頭郡			2											12
			432				1,404						4	1,836
中頭郡													19	23
												518	6,890	7,408
うこん 合計数量			80	90	20	45							44	283
			9,720	8,046	1,890	8,964						518	13,208	42,346
その他の根菜類			20	4	5	92	155	60						336
			3,672	1,620	3,726	8,370	11,097	7,128						35,613
うるま市						20								20
						7,020								7,020
宜野湾市				10										10
				4,320										4,320
豊見城市			8,400	2,100	2,000	135								12,635
			1,106,784	281,556	274,320	19,872								1,682,532
南城市		35	43	53										131
		11,178	14,861	23,814										49,853

上段:数量(kg)、下段:金額(円)

品目	産地	1月	2月	3月	4月	5月	6月	7月	8月	9月	10月	11月	12月	総計
	国頭郡					310	20			9				339
	島尻郡					52,218	3,672			972				56,862
	中頭郡	129	160	111	101	444	438	55			112	60	70	1,680
その他の根菜類 合計数量		46,278	57,240	48,508	36,936	75,525	51,807	9,018		9	30,100	19,440	21,195	396,047
その他の根菜類 合計金額		164	8,623	2,278	2,126	997	613	115		9	112	60	70	15,167
はくさい	那覇市	57,456	1,182,557	359,818	322,002	159,095	66,576	16,146		972	30,100	19,440	21,195	2,235,357
	名護市			7	52,434	50,004	3,024							1,342
	糸満市		2,268			26	7,560							33
	豊見城市			30										30
	南城市			1,296										1,296
	国頭郡			385	235	182								802
	島尻郡	29,484	12,474	14,040										55,998
	那覇市			8										8
	国頭郡	18												540
	島尻郡	1,296	27	58										1,296
	那覇市	1,296	2,592											85
はくさい 合計数量		437	1,021	788	72									3,888
はくさい 合計金額		34,344	69,336	71,604	3,024									2,318
さんとうさい	那覇市	51	63			36								150
	糸満市	17,874	10,184			10,638								38,696
	豊見城市	23	19	9	129	8	43	15		75	285		85	691
	南城市	1,879	2,209	859	5,859	885	16,227	11,664		36,072	79,942		21,438	177,034
	国頭郡	817	733	1,259	920	1,150	1,159	512		469	681		945	10,236
	島尻郡	259,070	162,994	193,946	170,991	291,502	374,522	322,347		204,358	274,396		530,951	3,356,602
	那覇市													17
	国頭郡						120	108		108				22
	島尻郡						23,296	67,911	111,737	58,342	34,171	31,428	60	5,443
	那覇市	891	752	1,331	1,049	1,158	1,358	635	289	672	1,063	1,005	1,517	14,515
さんとうさい 合計数量		278,823	165,203	204,989	176,850	292,387	424,683	401,922	252,817	307,844	388,509	562,379	457,326	326,885
さんとうさい 合計金額		609	508	143	1,849	564	325	1,028	198	953	548	737	332	11,720
からしな	那覇市	166,396	146,264	36,299	601,559	172,294	98,443	416,501	108,366	572,713	241,185	430,272	116,953	3,913,732
	名護市		573		549	71	874	543		302	437	141	173	7,794
	うるま市	42	15	106	32		21			48,125	93,215	37,735	57,693	3,107,245
	沖繩市	1,048	3,758	10,881	4,990		3,002			4				27
	浦添市									648		5		27,006
	糸満市	1,064	1,295	1,793	2,256	1,909	660	224	58	291	1,512	32,789	117	122
		355,093	463,492	567,507	756,572	661,683	228,251	94,759	29,246	181,192	318,385	397,180	654,501	34,301
		33	342	276	235	351	402	173	136	254	234	436	147	12,111
		11,189	83,370	67,473	45,219	58,277	101,984	54,410	57,122	61,641	59,000	149,990	20,807	4,707,861
														3,019
														770,482

上段:数量(kg)、下段:金額(円)

品目	産地	1月	2月	3月	4月	5月	6月	7月	8月	9月	10月	11月	12月	総計
豊見城市		11,551	12,535	14,796	14,385	15,340	13,791	9,374	7,365	8,326	15,256	15,628	12,585	150,932
3,333,452		3,618,997	3,595,831	3,683,853	3,740,134	3,905,016	3,740,134	3,054,861	3,681,824	4,068,499	4,609,302	7,125,039	5,428,648	49,845,456
南城市		23	81	504	504	668	668	145	44	44	25	25	1,965	
1,134		15,854	15,854	105,732	147,711	82,857	92,017	11,848	14,040	471,193	1,917	1,917		
938	国頭郡	108	89											
208,212		167,972	17,053	18,479						13,478	13,500	13,500		438,694
55	島尻郡	107	26	219	489	269	1,130	1,548	894	1,300	1,548	894	37	4,883
7,646		24,613	5,054	2,160	17,906	49,961	133,985	163,274	510,279	431,332	345,816	11,988	1,704,014	
369	中頭郡	320	502	478	216	148	97	6	127	42	2,654	2,654		
53,909		72,313	89,354	82,609	48,217	46,321	25,952	27,702	1,944	702	28,091	7,063	484,177	
14,684	からしな	16,404	17,831	19,883	18,700	17,012	12,627	8,900	11,289	18,788	18,769	14,552	189,439	
4,138,079	からしな	4,716,686	4,405,306	5,303,052	4,876,645	4,549,755	4,060,657	4,262,689	5,550,536	5,754,633	8,572,260	6,314,372	62,504,670	
1,857	こまつな	2,237	2,643	4,446	2,478	1,331	610	1,875	2,818	1,416	2,719	25,501		
412,339		526,467	447,832	787,228	476,896	469,170	289,828	507,719	878,231	799,568	876,929	1,076,864	7,549,071	
140	名護市	375	261	549	317	161	100	522	340	2765				
33,048		81,270	38,642	88,507	85,223	64,973	29,754	367,351	137,268	926,036				
139	うるま市	11	38	261	11	24	4	488						
11,783		378	6,599	31,201	3,542	6,750	1,102	61,355						
沖繩市					10	20	8,640	14,688						
浦添市		2,601	3,360	3,389	3,876	2,942	984	734	606	663	1,756	1,293	2,493	24,697
757,049		955,773	728,968	924,152	858,356	369,888	368,420	317,368	297,119	572,626	1,029,942	1,207,575	8,387,236	
1,104	糸満市	454	27	138	35	181	83	144	81	148	2,727			
164,889		68,984	2,937	10,541	956	10,692	141,388	55,232	29,592	17,680	32,249	57,089	592,229	
15,447	豊見城市	17,036	20,668	23,160	22,513	18,627	12,000	11,584	14,625	23,409	15,377	18,857	213,303	
3,327,189		4,028,849	3,443,092	4,085,709	5,082,918	5,569,517	4,608,973	5,672,263	6,291,301	6,195,770	9,693,261	7,685,404	65,684,246	
600	南城市	234	463	1,739	2,447	968	1,465	1,944	2,734	2,266	2,358	19,911		
69,444		38,076	65,686	248,605	481,821	721,948	383,389	611,917	866,581	567,042	1,372,660	835,239	6,262,428	
453	国頭郡	1,087	947	532	119	220	668	103	174	204	5,153			
79,249		218,165	134,487	66,318	12,296	60,307	275,346	93,096	301,298	10,692	153,587	73,607	1,478,448	
1,693	島尻郡	1,863	2,205	1,968	1,165	885	1,657	1,7513						
557,636		634,797	692,734	491,902	254,394	196,230	322,525	585,237	374,284	512,757	409,137	640,251	5,671,884	
中頭郡								69						
こまつな	合計数量	24,034	26,657	30,641	36,669	31,673	25,173	16,152	16,673	20,996	32,679	22,034	28,776	312,157
こまつな	合計金額	5,412,626	6,552,759	5,560,977	6,734,163	7,167,637	7,482,975	6,393,411	7,920,603	9,069,262	8,681,654	13,943,776	11,713,297	96,633,140
キヤベツ	那覇市	26,153	21,546	17,649	28,849	23,268	320	5,500	25,700	146,985				
2,481,246		2,512,674	1,784,538	3,015,306	1,812,931	15,120								
1,670	名護市	530	297	1,192										
103,518		39,528	42,174	112,703										
うるま市		10												
594														
うるま市		18,530	7,025	6,520	14,229	9,430	160							
1,545,804		749,682	536,598	1,163,106	320,814	12,636								
沖繩市														
			36	49										
			3,456	2,484										
直野湾市		11,086	10,152	11,440	6,503	430	94							
978,588		1,307,124	1,115,208	664,254	35,748	13,068								

上段：数量(kg)、下段：金額(円)

品目	産地	1月	2月	3月	4月	5月	6月	7月	8月	9月	10月	11月	12月	総計
糸満市		153,227	162,475	162,836	134,019	203,692	12,890					5,575	78,110	912,824
		13,187,394	16,196,544	14,911,614	11,451,348	14,727,717	817,128					709,236	15,189,422	87,190,403
豊見城市		7,206	4,482	3,998	14,927	5,770	1,430					530	5,113	43,456
		511,704	412,506	435,240	1,141,333	395,280	95,904					57,348	1,088,618	4,147,933
南城市		10,687	5,145	4,427	9,366	598						6,391	1,580	38,194
		798,336	377,568	332,316	618,656	17,658						602,424	197,964	2,944,922
国頭郡		169,374	190,086	201,996	182,053	171,437	6,800					7,670	114,890	1,044,306
		17,410,950	21,440,754	22,194,173	18,892,224	14,334,624	526,932					1,047,546	23,529,366	119,376,569
島尻郡		131,457	59,477	101,934	140,573	64,758	1,064					4,948	76,419	580,630
		12,512,394	6,363,760	10,215,472	14,195,509	4,741,187	108,540					599,940	15,101,900	63,838,702
中頭郡		87,806	90,157	100,295	89,460	12,410						330	31,550	412,008
		8,434,368	9,636,611	10,099,967	8,669,322	696,546						41,148	6,473,736	44,051,698
キャベツ 合計数量		617,206	551,111	611,441	619,171	491,793	22,758					33,834	348,542	3,295,856
キャベツ 合計金額		57,964,896	59,040,207	61,669,784	59,923,761	37,082,505	1,589,328					3,909,762	69,963,171	351,143,414
グリーンボール		69		92										161
		4,752		10,260										15,012
中頭郡				98										98
				5,292										5,292
グリーンボール 合計数量		69		190										259
グリーンボール 合計金額		4,752		15,552										20,304
ほうれん草		3,915	2,387	3,948	1,060	317						155	2,059	13,841
		989,312	728,201	715,089	321,959	162,778						154,051	1,025,002	4,096,392
名護市		41	60	230										331
		10,498	15,336	44,820										70,654
うるま市		99		96	15								6	216
		17,723		17,275	4,212								2,203	41,413
浦添市		1,181	690	1,197								60	1,354	4,482
		397,775	200,038	219,942								45,684	716,342	1,579,781
糸満市		817	344	598	139							5	613	2,516
		183,298	68,240	86,714	35,510							5,292	286,875	665,929
豊見城市		42,953	38,011	37,891	22,169	6,112	665					1,562	29,317	178,680
		11,743,243	12,251,781	7,582,639	6,475,047	1,731,721	195,891					1,448,713	14,712,668	56,141,703
南城市		527	281	584	250	276						31	57	2,006
		87,534	73,170	64,800	54,432	124,513						17,410	27,475	449,334
国頭郡				15										15
				1,566										1,566
島尻郡		1,207	1,749	2,516	583	468							1,204	7,727
		319,704	493,966	440,607	148,640	114,129							484,293	2,001,339
中頭郡		150	93	386	138	70							27	864
		32,697	14,116	52,850	23,787	9,245							6,609	139,304
ほうれん草 合計数量		50,890	43,615	47,461	24,354	7,243	665					1,813	34,637	210,678
ほうれん草 合計金額		13,781,784	13,844,848	9,226,302	7,063,587	2,142,386	195,891					1,671,150	17,261,467	65,187,415
ねぎ				36										36
				3,807										3,807
国頭郡				36										36
				22,680										22,680
島尻郡		72	54	240										366
		15,228	6,480	32,670										54,378

上段:数量(kg)、下段:金額(円)

品目	産地	1月	2月	3月	4月	5月	6月	7月	8月	9月	10月	11月	12月	総計
ねぎ		72	90	240	36									438
ねぎ		15,228	29,160	32,670	3,807									80,865
青葱	那覇市	147	204	70	345	22	12		15			72	173	1,060
		96,314	153,900	18,501	100,232	6,620	1,512		9,720			82,702	190,201	659,702
	名護市			1			2							3
				76			205							281
	うるま市	58	753	296	102	237	110	115	16	59	238	296	280	2,280
		28,252	110,970	33,545	20,444	46,440	23,160	13,435	93,458	30,888	118,308	204,530	723,430	
	宜野湾市	9	81	11										101
		2,106	12,809	2,835										17,750
	糸満市	44	86	367	33	279	695	332	425	16	106	422	2805	2,805
		30,758	57,164	119,465	3,510	55,262	176,277	202,781	481,998	6,642	108,853	532,138	1,774,848	
	豊見城市	127	157	627	220	80	261	151	37	292	278	191	2,717	2,717
		60,264	85,104	215,670	71,961	29,807	62,230	75,406	37,044	351,011	248,443	392,288	213,462	1,842,690
	南城市	3	10	20	20		7							62
		1,080	2,668	4,244	2,808	2,106								13,597
	国頭郡	6	74	20	27		6			129		13		275
		2,495	53,287	6,452	6,437	1,296				119,232		17,550		206,749
	島尻郡	3,585	3,288	3,116	3,699	4,211	4,038	2,294	1,812	1,694	1,997	3,628	3,946	37,308
		3,081,544	2,747,795	1,869,140	1,570,552	2,270,046	1,615,228	1,900,838	2,208,827	2,110,828	2,166,841	5,326,030	5,037,385	31,905,054
	中頭郡		34	8			110	260	33	166	91	274	561	1,537
			21,190	1,501			11,286	26,622	28,246	164,738	89,941	279,164	552,476	1,175,164
	青葱	3,979	3,843	5,053	4,651	4,714	5,368	3,147	2,338	2,267	2,588	4,566	5,604	48,148
	青葱	3,302,813	3,118,440	2,357,252	1,793,316	2,384,987	1,916,580	2,228,807	2,779,270	2,720,035	2,661,987	6,307,345	6,748,433	38,319,265
	みづば	3	5	13	15		4	2						59
		648	972	2,398	1,415	1,966	518	292						8,209
	糸満市	28												309
		49,485												448,195
	豊見城市	1												1
		389												389
	島尻郡													10
														16,740
	みづば	32	5	13	17	15	4	2						407
	みづば	50,522	972	2,398	1,415	1,966	518	292						464,935
	みづ菜	75												15
		24,597												10,260
	うるま市	112	36	7	8				8					204
		24,484	5,152	945	1,231				1,523					32,583
	沖縄市													21
														18,155
	浦添市	1,093	892	369						60	847			3,281
		407,181	410,431	140,158						56,160	772,167			1,786,097
	豊見城市	2,425	2,128	2,654	1,216	291	253	10	164	270	255	1,785		11,542
		835,593	894,531	935,272	448,119	54,809	47,834	432	54,102	117,862	181,127	1,540,723		5,192,625
	南城市	118	103	24	384	27								656
		38,377	31,666	4,061	84,732	9,337								168,173
	島尻郡	24	34	115	45	36								254
		7,128	12,113	43,853	11,836	5,670								80,600

上段：数量(kg)、下段：金額(円)

品目	産地	1月	2月	3月	4月	5月	6月	7月	8月	9月	10月	11月	12月	総計
	中頭郡	65	125	130	130	30					95			575
みず菜 合計数量		45,630	77,835	77,220	77,220	17,820					20,379			316,104
みず菜 合計金額		3,912	3,318	3,319	1,391	749	280	10	99	164	365	315	2,701	16,623
しゅんぎく	那覇市	1,382,990	1,431,728	1,201,509	537,175	164,262	57,171	432	55,625	82,221	138,241	237,287	2,373,888	7,662,529
		497	201	480	62	46					14	235		1,535
	糸満市	71,782	37,362	86,303	8,436	6,480					6,048	103,475		319,886
		6,015												74
	豊見城市	4,092	2,820	1,284	198							1,757		10,151
		558,920	483,926	135,107	20,099							621,839		1,819,891
	南城市	7	39	20										66
	中頭郡	1,538	957	321	138							294	2,054	5,302
しゅんぎく 合計数量		707,873	361,383	68,013	30,585	46					175,813	1,153,612		2,497,279
しゅんぎく 合計金額		6,127	4,059	2,124	418						308	4,046		17,128
にら	那覇市	1,338,575	889,469	291,464	60,000	6,480					181,861	1,878,926		4,646,775
		1,301	1,501	2,544	2,288	3,141	2,689	2,192	1,723	1,920	1,408	1,515	1,543	23,765
	名護市	1,253,265	1,502,900	1,104,371	738,305	513,700	649,625	550,560	581,368	1,179,056	819,175	1,505,623	1,753,680	12,151,628
						5				5	14	16		52
	うるま市					6,804			6,599	16,664	18,392	23,144		71,603
					14			29	63	116	97	24	60	403
	沖縄市				1,367			5,357	23,398	55,750	61,906	11,837	49,000	208,615
												14	5	19
	首野湾市	280	294	538	297	491		98				9,850	1,944	11,794
		243,755	93,278	134,887	81,506	87,545	33,016							1,998
	糸満市	1,571	1,603	1,909	1,674	1,420	1,043	917	737	1,414	1,282	1,318	1,440	673,987
		1,377,461	1,442,826	875,028	501,366	274,644	295,292	370,614	377,934	1,098,057	777,107	1,283,374	1,567,084	10,240,787
	豊見城市	545	691	1,094	630	662	540	574	403	558	266	474	152	6,589
		540,269	722,855	665,399	398,209	372,043	365,278	245,528	159,256	307,927	155,897	471,333	186,840	4,588,834
	南城市	30	20	36	41	80	1		5			17	17	247
		22,291	15,239	10,400	6,739	9,871	27		2,246			8,478	8,424	83,715
	国頭郡													12
														4
	島尻郡	1,931	1,852	2,274	2,362	3,382	2,415	1,395	1,335	1,327	1,701	1,829	1,781	4,990
		1,697,685	1,638,953	809,705	642,814	507,498	495,025	332,076	540,640	682,592	639,047	1,336,699	1,774,882	23,584
	中頭郡	650	472	263	407	665	722	243	452	656	709	927	927	6,958
		609,866	495,007	70,450	163,939	202,274	282,990	107,356	187,185	602,338	590,673	974,635	1,134,855	5,421,568
にら 合計数量		6,028	6,419	8,414	7,940	9,846	7,721	5,448	4,718	6,018	5,475	6,003	5,925	79,955
にら 合計金額		5,500,837	6,061,535	3,628,631	2,584,259	1,968,340	2,177,149	1,644,507	1,876,380	3,946,596	3,262,197	5,627,997	6,476,709	44,755,137
セルリー	那覇市	686	1,559	2,307	2,611	2,059								9,222
		108,702	168,124	221,497	372,201	277,980								1,148,504
	うるま市	870	90		900									1,860
		129,600	7,776		72,846									210,222
	沖縄市	96												96
		11,016												11,016
	糸満市	4,480	6,420	8,729	1,875	820	210					39	4,605	27,178
		629,748	726,894	937,494	250,938	316,440	63,936					28,512	678,737	3,632,699

上段：数量(kg)、下段：金額(円)

品目	産地	1月	2月	3月	4月	5月	6月	7月	8月	9月	10月	11月	12月	総計
豊見城市		14,143	10,916	13,337	21,004	11,925							11,785	83,110
		2,371,302	1,206,415	1,334,815	2,891,128	1,982,124							1,928,199	11,713,983
南城市		40	303	617	115								40	1,115
		4,779	29,236	52,488	16,524								2,268	105,295
国頭郡			6	510										516
			540	41,580										42,120
島尻郡		739	1,973	9,435	1,066	366								13,579
		55,674	181,548	688,986	97,384	51,224								1,074,816
中頭郡		980	1,095	545	1,975	1,120								5,715
		114,048	100,980	45,792	217,620	63,018								541,458
セルリー 合計数量		22,034	22,362	35,480	29,546	16,290	210			39			16,430	142,391
セルリー 合計金額		3,424,869	2,421,513	3,322,652	3,918,641	2,690,786	63,936			28,512			2,609,204	18,480,113
アスパラガス	南城市	2												2
		2,160												2,160
国頭郡					3	42								45
					4,082	49,680						2,506	3,749	60,017
アスパラガス 合計数量		2			3	42								47
アスパラガス 合計金額		2,160			4,082	49,680						2,506	3,749	62,177
カリフラワー	那覇市	3,252	3,843	1,565										8,660
		747,403	911,952	263,682										1,923,037
うるま市			9	37										46
			1,296	7,992										9,288
糸満市		1,073	456	710									824	3,063
		173,513	123,552	170,640									396,252	863,957
豊見城市		3,585	3,795	3,080	541									11,001
		622,350	662,677	626,540	94,662									2,006,229
南城市		4,490	4,753	4,533	2,554								30	16,360
		1,122,227	1,283,062	1,161,330	564,462								16,200	4,147,281
島尻郡		2,396	2,862	1,187	712	15							325	7,497
		590,123	963,890	556,728	121,576	810							192,220	2,425,347
中頭郡		54	346	455	104								622	1,581
		21,427	221,238	270,044	59,098								278,079	849,886
カリフラワー 合計数量		14,850	16,064	11,567	3,911	15							1,801	48,208
カリフラワー 合計金額		3,277,043	4,167,667	3,056,956	839,798	810							882,751	12,225,025
ブロッコリー	那覇市	510	170	973	112									1,765
		138,510	27,864	171,721	23,544									361,639
うるま市			16	86										102
			3,078	10,033										13,111
宜野湾市		32												32
		11,751												11,751
糸満市		1,421	1,768	2,257	1,317	212							726	7,701
		303,739	409,196	405,994	242,028	4,698							309,107	1,674,762
豊見城市		1,593	4,191	1,970	555	25				8			582	8,924
		368,378	1,174,662	464,400	114,480	281				2,300			201,420	2,325,921
南城市		1,314	500	514						21			1,173	3,522
		217,350	85,147	90,871						9,072			532,116	934,556
国頭郡			220										53	273
			47,304										16,308	63,612

上段：数量(kg)、下段：金額(円)

品目	産地	1月	2月	3月	4月	5月	6月	7月	8月	9月	10月	11月	12月	総計
島尻郡		5,469	4,997	5,509	1,392	95							30	17,492
		1,435,233	1,260,189	1,289,919	345,524	16,956								12,960
中頭郡		52	238	189										479
		5,508	64,368	25,056										94,932
ブロックリー 合計数量		10,391	12,100	11,498	3,376	332				29			2,564	40,290
ブロックリー 合計金額		2,480,469	3,071,808	2,457,994	725,576	21,935				11,372			1,071,911	9,841,065
レタス		475	40	272	168	63							6	1,024
うるま市		15,768	3,132	4,914	5,184	3,348							1,080	33,426
		55												55
		1,998												1,998
糸満市		414,650	366,330	492,310	475,560	250,880	950			362	31,646	176,044	359,641	2,568,373
		29,793,420	33,933,546	38,083,446	28,993,561	17,474,886	70,848			44,010	5,731,560	52,276,223	104,550,804	310,952,304
豊見城市		5,997	6,220	4,197	6,675	870	600			720				38,489
		363,096	529,146	392,688	297,540	74,736	24,948			194,724			3,792,420	5,669,298
南城市		7,992	1,840	2,178	745					300			8,160	21,215
		429,419	216,378	214,272	44,604					208,656			2,186,676	3,300,005
国頭郡		28												28
		1,296												1,296
島尻郡		70,026	49,640	36,186	71,970	18,538				570	13,291		84,574	344,795
		6,362,847	5,149,384	3,207,547	4,344,408	1,600,776				151,956	4,728,888		20,741,184	46,286,990
中頭郡		41												41
		486												486
レタス 合計数量		499,236	424,098	535,143	555,118	270,351	1,550			362	32,216	190,355	465,591	2,974,020
レタス 合計金額		36,967,034	39,832,882	41,902,867	33,685,297	19,153,746	95,796			44,010	5,883,516	57,408,491	131,272,164	366,245,803
サニーレタス		36	49	132										217
		1,534	4,378	4,806	16,362									22,702
糸満市		4,669	4,378	4,586	5,326	1,706	280			13	304	525	4,061	25,848
		610,254	716,202	871,290	867,888	182,088	23,706			3,370	123,336	460,404	3,508,920	7,367,458
豊見城市		255	196	738	155	680							74	2,098
		40,079	23,695	60,707	4,104	54,444							59,173	242,202
南城市		2,625	1,507	787	938	103				3	200		962	7,125
		402,502	232,868	113,065	140,541	9,040				216	127,224		764,791	1,790,247
国頭郡		7												7
		1,426												1,426
島尻郡		4,774	3,461	1,713	4,523	1,220	132						4,561	20,384
		860,706	749,542	344,444	889,283	147,064	14,094						3,146,969	6,152,102
中頭郡		11												11
		1,026												1,026
サニーレタス 合計数量		12,366	9,542	7,884	11,074	3,709	412			13	307	725	9,658	55,690
サニーレタス 合計金額		1,916,501	1,722,307	1,395,338	1,918,178	392,636	37,800			3,370	123,552	587,628	7,479,853	15,577,163
その他レタス		25	106	46	46									223
		1,361	18,468	3,893	2,462									26,184
うるま市		20	8	24										52
		4,968	3,024	2,376										10,368
糸満市		2,715	2,048	3,256	1,208	652	8			38		260	751	10,936
		202,662	198,396	440,910	170,694	63,072	648			7,603		295,920	526,284	1,906,189
豊見城市		288	343	571										1,202
		33,183	28,566	80,492										142,241

上段：数量(kg)、下段：金額(円)

品目	産地	1月	2月	3月	4月	5月	6月	7月	8月	9月	10月	11月	12月	総計
	南城市	2,294	2,262	1,411	1,546	555						2,126	4,950	15,144
		231,060	327,360	199,076	301,016	74,725						1,544,940	5,360,482	8,038,659
	国頭郡	100		390	90								30	610
		17,744		62,424	15,660								30,024	125,852
	島尻郡	1,454	985	636	920	192	188	21				96	680	5,172
		360,937	298,614	207,488	191,410	30,672	25,164	2,052				118,260	725,328	1,959,925
その他レタス 合計数量		6,896	5,638	6,378	3,834	1,399	242	21	38			2,482	6,411	33,339
その他レタス 合計金額		851,915	852,936	1,011,882	685,049	168,469	28,274	2,052	7,603			1,959,120	6,642,118	12,209,418
サラダ菜	那覇市	9	36	18	13	39						9	2	126
		1,253	1,204	1,296	659	2,549						2,117	567	9,645
	名護市	10												10
		907												907
	うるま市	16	40	13	52	6	16		22		5		204	374
		4,439	5,465	1,798	5,292	1,188	4,525		4,082		864		70,168	97,821
	沖縄市			40	136	12	16					67	41	312
				4,941	11,982	648	2,160					31,482	29,646	80,859
	糸満市	2		4										6
		216		108										324
	南城市	1,260	1,260	1,386	1,323	1,323	1,386	1,295	1,386	1,043	1,295	1,162	1,007	15,126
		408,240	408,240	449,064	428,652	428,652	449,064	419,580	449,064	337,932	419,580	376,488	358,344	4,932,900
	島尻郡	7		17	9									33
		756		864	324									1,944
	中頭郡	8												8
		842												842
サラダ菜 合計数量		1,295	1,353	1,478	1,533	1,380	1,418	1,295	1,386	1,065	1,300	1,238	1,254	15,995
サラダ菜 合計金額		414,990	416,572	458,071	446,909	433,037	455,749	419,580	449,064	342,014	420,444	410,087	458,725	5,125,242
パセリ	那覇市			39										39
				8,888										8,888
	うるま市	16	21	72	51	23	16							199
		30,970	18,788	26,534	35,979	51,388	30,067							193,726
	糸満市	11	14	27	24	9							4	89
		13,565	12,442	12,539	15,250	6,264							15,768	75,828
	豊見城市	101	165	175	55	8	2					32	137	675
		118,239	120,658	72,101	27,141	5,735	1,490					51,225	373,961	770,550
	南城市			108										108
パセリ 合計数量		128	200	313	130	40	18					32	141	1,002
パセリ 合計金額		162,774	151,888	120,170	78,370	63,387	31,557					51,225	389,729	1,049,100
えんさい	那覇市	11				323	1,134	988	858	915	341			4,550
		2,765				108,248	277,947	159,310	162,582	206,269	96,402			1,013,523
	沖縄市										16			76
											3,802	23,036		26,838
	糸満市			164	410			881	779	392	310			2,936
				42,509	93,596			113,324	108,779	34,932	28,286			421,426
	豊見城市			1,556	4,750	5,498	5,423	4,281	540	115				24,294
				15,606	473,116	928,081	869,350	966,028	836,671	516,208	268,079			4,909,589
	南城市				41			46			5			92
					2,657			8,856			97			11,610

上段：数量(kg)、下段：金額(円)

品目	産地	1月	2月	3月	4月	5月	6月	7月	8月	9月	10月	11月	12月	総計
	国頭郡				186	250	428	410	300	80				1,654
					76,572	64,368	74,325	67,392	72,792	14,256				369,705
	高尻郡				320	690	1,435	1,069	1,004	728	274			5,571
					109,771	139,645	239,229	213,597	212,706	175,812	152,723			1,265,515
	中頭郡				107	435	568	661	591	242	45			2,649
					28,468	63,569	67,634	77,095	49,431	22,938	9,051			318,186
えんさい 合計数量		11	37		2,856	7,710	9,778	9,200	7,529	3,816	919			41,822
えんさい 合計金額		2,765	15,606		838,684	1,569,863	1,523,172	1,595,473	1,421,657	857,801	452,889			8,336,392
ちんげんさい	那覇市	9,601	9,027	8,218	6,707	7,123	6,818	5,852	10,187	6,401				96,780
		1,998,155	2,530,892	2,030,314	2,635,174	2,716,252	2,467,985	2,225,145	3,870,528	3,484,211	3,313,688	4,243,928	4,361,583	35,877,855
	名護市		96											96
					14,429									14,429
	うるま市													10
														1,345
	浦添市				48	168	432	106	195	48				1,527
					18,787	60,080	320,879	50,501	161,482	130,788	5,583			748,100
	糸満市	114	15	144	23	28	24		17	96				60
		18,437	1,048	16,788	6,717	1,949	8,964	5,270	6,048	7,403	12,117			84,741
	豊見城市	3,816	3,432	2,781	3,355	5,110	4,467	2,628	543	2,011	2,982	3,126	2,986	37,237
		614,436	833,794	712,968	881,224	1,359,520	1,277,728	947,135	287,473	1,010,134	854,599	1,881,772	1,253,696	11,914,479
	南城市	1,858	2,603	2,070	380	493	2,181	1,593	144	395	350	1,448	1,214	14,729
		208,289	323,233	367,740	51,840	107,384	464,864	402,505	92,070	190,080	59,994	862,724	611,922	3,742,645
	国頭郡	109	193	124	6	234	63	95						824
		12,474	43,469	32,659	11,718	36,136	25,164	17,604						179,224
	高尻郡	32	408					128	627	1,149	1,068	470	794	4,676
		3,402	63,348					16,297	345,853	368,021	260,064	126,954	202,239	1,404,178
	中頭郡	2,453	2,235	2,222	1,133	392	52							9,426
		427,351	466,058	436,601	179,069	92,275	20,304					95,245	268,921	1,985,824
ちんげんさい 合計数量		17,983	17,505	15,967	14,073	14,433	13,546	11,759	8,564	9,530	15,213	11,804	15,527	165,904
ちんげんさい 合計金額		3,282,544	4,198,494	3,660,418	3,780,171	4,313,516	4,283,796	3,674,036	4,916,803	5,103,995	4,657,230	7,341,411	6,735,406	55,952,820
葉だいこん	那覇市	80	9											149
		17,000	1,102									7,236		25,338
	名護市									6	275			281
										1,555	43,416			44,971
	沖縄市	511											670	1,181
		201,830											238,194	440,024
	糸満市	149	233	180	524	229	75	11		171				1,572
		38,599	83,030	40,338	105,678	33,966	7,938	2,614	24,624					336,787
	豊見城市	185	81	255	130		86		393	323		157	152	1,810
		38,124	19,180	43,093	26,007		17,733	10,854	79,379	60,145	53,946	64,973	413,434	33
	国頭郡	33												4,990
		4,990												4
	島尻郡													1,555
葉だいこん 合計数量		958	323	435	654	229	75	86	59	399	769	221	822	5,030
葉だいこん 合計金額		300,543	103,312	83,431	131,685	33,966	7,938	17,733	13,468	80,934	128,185	62,737	303,167	1,267,099
クレソン	うるま市	937	638	992	473	330	54					496	497	4,407
		401,760	251,424	419,040	192,240	138,240	21,600					211,680	213,408	1,849,392

品目	1月	2月	3月	4月	5月	6月	7月	8月	9月	10月	11月	12月	総計
豊見城市			49										49
南城市	1,211	865	2,020	2,545	819	347	337	152	124	232	739	1,361	10,908
国頭郡	340,821	267,830	400,826	526,651	268,693	69,454	141,318	62,975	46,300	100,904	379,608	732,337	3,337,717
島尻郡				3	53		22	7	13	32	30	47	207
				1,134	18,808		7,879	2,268	4,914	11,718	11,340	17,199	75,260
	5												5
		4,320											4,320
クレソン 合計数量	2,148	1,508	3,051	3,021	1,202	401	359	159	137	264	1,265	1,905	15,420
クレソン 合計金額	742,581	523,574	830,774	720,025	425,741	91,054	149,197	65,243	51,214	112,622	602,628	962,944	5,277,597
葉ニンニク	608	714	196	22									832
	582,505	725,902	167,206	9,666									2,372
	271	21											695
	242,615	9,558											1,129,048
豊見城市	623	470	126										1,406
	544,753	431,688	97,070										244,868
島尻郡	56	60											19
	47,164	31,223											13,187
													91,574
葉ニンニク 合計数量	1,558	1,265	322	22									4,900
葉ニンニク 合計金額	1,417,037	1,198,371	264,276	9,666									5,365,946
よもぎ	11	7	4	10									35
	616		92	97	216								432
													524
													162,141
													143,345
													211,163
													253,562
													947,192
													330
	454	1,728	6,388	20,736	1,139		19,267	1,804					51,516
南城市			2										2
			108										108
島尻郡	3,310	2,724	4,184	3,992	3,511	2,734	3,302	3,671	2,672	2,792	2,143	2,311	37,346
	813,048	776,138	734,156	970,116	631,786	1,196,874	1,045,391	802,046	932,168	1,128,413	1,227,691	1,962,911	12,220,738
よもぎ 合計数量	3,324	2,727	4,277	4,064	3,535	2,770	3,636	4,141	3,199	3,202	2,629	2,615	40,119
よもぎ 合計金額	814,118	777,866	740,744	990,949	633,141	1,224,414	1,129,572	888,377	1,094,741	1,271,758	1,438,854	2,216,473	13,221,007
にがな	93	43	76	28	202	41	8	18	15	15	12	109	645
	15,951	10,077	9,461	6,372	23,381	10,401	13,068	9,720	5,940	5,378	16,427	16,427	126,176
	109	161	231	204	156	125	7	38	15	5	19	51	1,121
名護市	52,921	52,801	71,410	100,839	55,479	66,074	4,126	39,582	19,537	9,180	19,710	21,644	513,303
沖縄市			5										5
		1,555											1,555
糸満市	57	92	89	32	75	36	7			3	114	23	528
	14,904	28,781	16,276	4,309	12,518	6,987	4,860			2,646	35,586	6,621	133,488
豊見城市	32	50	27	33	93	29	44	5	4	11	102	107	537
	5,335	12,787	8,165	7,123	19,574	7,371	21,060	5,368	5,562	13,738	74,790	39,760	220,813
南城市	52	54	76	52	91	101	29	5	8	9	19	23	519
	41,331	42,531	48,265	35,382	83,590	85,308	64,098	16,600	23,922	20,196	37,520	24,796	523,529
国頭郡	21	3	3	4				4	10	13	22	18	98
	5,249	1,296	972	259				6,588	16,103	16,028	23,501	11,362	81,358
島尻郡	304	314	259	275	269	344	28	39	47	49	223	359	2,510
	120,059	103,009	66,454	83,786	67,759	96,620	35,715	41,472	75,783	62,586	153,306	154,246	1,060,795

上段：数量(kg)、下段：金額(円)

品目	産地	1月	2月	3月	4月	5月	6月	7月	8月	9月	10月	11月	12月	総計
中頭郡		13	18	16	33	24	3	9	4	23	42	215	42	215
		5,076	5,638	4,946	6,846	11,232	10,260	21,654	35,597	4,104	20,304	21,178	148,835	148,835
にがな 合計数量		681	740	761	644	700	126	100	109	534	732	6,178	732	6,178
		260,826	258,475	221,003	243,016	269,327	283,993	153,187	131,264	134,418	370,095	296,024	2,807,852	2,807,852
水前寺菜		488	560	825	893	900	664	632	638	947	745	8,852	745	8,852
		373,895	378,767	328,284	287,362	276,330	365,177	654,275	711,807	882,650	879,704	1,259,281	780,074	7,177,586
名護市		17	24	60	93	69	90	16	9	15	30	540	30	540
		13,662	13,262	17,215	19,781	30,257	21,751	86,064	20,229	7,776	21,038	18,879	269,914	269,914
うるま市				31	21	5								57
				9,515	9,332	518								19,365
宜野湾市		34	56	113	40									243
		14,105	24,602	44,993	5,060									88,760
浦添市		6	9											15
		2,462	1,620											4,082
糸満市		7	80	6	121	67	15	5	29					372
		5,497	13,452	810	11,567	10,974	7,193	432	21,913					87,271
豊見城市		233	253	379	300	364	307	381	211	178				3,667
		136,944	114,901	79,484	77,036	80,460	191,533	203,591	198,872	229,586	189,377	307,541	1,944,833	1,944,833
南城市			13	20	130	12								184
			2,895	5,287	1,744	19,224						8,748		37,898
島尻郡		387	370	682	499	705	547	493	302	349	302	161	129	5,400
		235,051	201,199	210,904	127,454	166,066	221,167	390,723	384,853	270,669	246,455	170,986	67,339	2,692,866
中頭郡		193	191	301	314	352	394	251	115	45	35	74	159	2,424
		127,948	113,940	85,930	70,120	64,722	84,786	78,798	35,986	8,802	8,953	50,847	109,079	839,911
水前寺菜 合計数量		1,318	1,445	2,436	2,194	2,597	2,692	2,004	1,642	1,337	1,224	1,384	1,481	21,754
		887,500	844,133	773,881	642,175	634,980	897,132	1,439,868	1,352,179	1,273,415	1,418,601	1,700,277	1,298,345	13,163,486
水前寺菜 合計金額		305	387	497	228	27	33	54	19	11	19	39	225	1,912
		59,568	46,461	43,303	20,119	1,663	7,667	7,852	111,618	2,268	2,948	12,334	49,684	365,485
名護市		195	21	173	436	6	40	261	4	710	4	149	258	2,253
		51,408	6,674	93,582	149,278	5,486	7,560	509,069	1,378,523	11,232	80,147	152,199	2,445,158	2,445,158
うるま市		13	42	288	427	166	22						7	965
		6,275	12,290	116,011	154,675	51,482	10,368							352,376
沖繩市														12
														25,078
宜野湾市														14
														1,750
浦添市		323	404	528	456	28	183	28	81	53	282	262	471	3,071
		101,974	95,953	123,438	173,815	60,480	21,384	75,017	39,528	132,287	190,286	189,308	1,203,470	1,203,470
糸満市		1,901	910	2,121	4,292	9,836	9,801	827	396	30	2,326	3,068	2,860	38,368
		362,751	62,733	245,181	623,866	1,420,336	69,147	42,984	15,596	314,398	589,108	513,411	5,685,597	5,685,597
豊見城市		1,985	2,719	3,083	2,595	1,871	741	268	268	1,315	1,357	1,632	2,263	22,263
		697,349	611,767	563,765	568,457	657,507	622,528	365,326	176,310	423,667	460,437	833,695	749,561	6,730,369
宮古島市		12												12
		23,328												23,328
南城市		446	80	39	330	30	58	282	276	450	461	687	1,313	4,452
		61,571	20,952	13,370	45,484	16,595	35,138	53,765	51,136	85,607	67,018	332,737	484,382	1,267,755
国頭郡		1,388	1,563	1,506	1,551	1,325	1,544	1,536	3,614	1,945	1,332	1,266	1,669	20,239
		712,751	784,210	862,742	852,763	762,728	767,594	738,582	2,135,990	1,295,437	696,395	698,387	1,070,442	11,378,021

上段：数量(kg)、下段：金額(円)

品目	産地	1月	2月	3月	4月	5月	6月	7月	8月	9月	10月	11月	12月	総計
島尻郡		227	7	213	178	255	990	1,436	1,474	1,643	1,560	252	1,221	9,456
		62,430	529	21,714	15,229	38,416	205,179	259,275	295,229	438,410	335,675	53,773	335,599	2,061,458
中頭郡		274	289	157	84	153	84					15	73	1,045
		64,692	65,301	44,701	16,557	16,557	8,223					2,933	20,843	223,250
その他の葉菜類	合計数量	6,746	6,341	8,481	10,565	14,125	15,189	4,904	6,469	6,171	7,341	7,370	10,360	104,062
その他の葉菜類	合計金額	2,102,123	1,712,891	2,100,322	2,553,309	3,150,335	3,145,073	1,515,331	3,422,431	3,680,786	2,020,390	2,793,400	3,566,704	31,763,095
きゅうり		2,508	1,418	1,225	1,490	920	1,046	1,104	146	35	191	62	779	10,924
		495,560	192,553	292,992	260,863	125,053	115,344	176,915	16,341	7,711	81,129	21,600	339,530	2,125,591
名護市		20,927	23,374	16,607	15,349	7,326	5,028	6,975	3,914	4,288	3,395	450	6,444	114,077
		6,089,510	5,286,796	4,922,456	3,923,814	1,388,690	997,888	1,783,831	1,376,351	1,549,962	1,255,878	229,792	2,988,306	31,793,274
沖繩市												55		55
糸満市		36,211	35,750	25,083	39,468	35,986	23,894	32,676	30,793	20,761	18,345	21,430	33,621	354,018
		9,108,547	6,690,795	6,757,602	10,390,615	6,842,124	4,204,526	7,935,957	10,862,991	6,976,634	9,990,632	11,212,322	16,604,298	107,579,243
豊見城市		8,509	6,014	6,218	6,235	6,262	2,072	5,407	11,058	7,090	460	1,328	6,638	67,291
		2,069,680	1,082,776	1,684,908	1,558,354	1,105,509	279,343	1,002,251	2,780,363	1,851,228	108,864	799,740	3,202,113	17,525,129
宮古島市		125	170			1,010		250	130			240		2,064
		32,076	24,624			182,736		57,348	34,938		220,212	301,536		853,470
南城市		50,039	42,843	24,749	23,057	43,572	34,485	37,124	37,802	20,845	23,024	8,541	17,091	363,172
		13,702,946	9,319,735	6,693,840	5,817,541	8,230,131	5,280,506	8,958,557	14,509,246	7,465,640	11,021,563	4,740,637	9,061,600	104,801,942
国頭郡		7,768	16,288	14,723	15,159	10,241	4,777	1,131	3,683	3,699	2,620	13,285	8,974	102,348
		1,456,985	2,001,629	2,858,446	2,615,133	1,310,530	531,420	215,774	1,389,043	1,188,475	2,611,818	5,965,490	3,530,725	25,675,468
島尻郡		14,301	13,233	8,796	8,035	6,039	6,178	6,723	9,947	13,995	8,147	6,338	6,955	108,687
		3,692,034	2,207,077	1,764,504	1,542,386	1,065,096	1,018,463	1,451,463	1,979,700	3,950,640	3,713,645	3,341,835	3,246,557	28,973,400
中頭郡		2,420	595		280	1,452	525	10	960	30	40	30	1,640	7,982
		478,494	98,874		78,138	257,461	52,002	2,808	141,837	2,700	43,200	8,100	781,164	1,944,778
きゅうり	合計数量	142,808	139,685	97,401	109,073	112,808	78,005	91,400	98,433	70,743	56,361	51,759	82,142	1,130,618
	合計金額	37,125,832	26,904,859	24,974,748	26,186,844	20,507,330	12,479,492	21,584,904	33,090,810	22,994,990	29,047,141	26,670,192	39,754,293	321,321,435
かぼちゃ			219					24						243
名護市		5,155	16,258	13,063	2,070	8,215	2,356				40	66	343	47,566
		1,903,716	5,984,290	4,645,048	614,304	2,620,026	356,227				1,847	39,657	88,451	16,253,566
うるま市							122	107	172		10	50	25	486
							19,181	4,817	5,821		540	2,160	2,160	34,679
宮野湾市							240							240
糸満市		198	562	846	1,083	6,870	6,200	260				75	45	16,139
		37,891	103,194	214,337	390,625	1,591,596	846,936	11,610				4,212	5,859	3,206,260
豊見城市							30	317	614	30		250	9	1,545
							5,184	11,523	17,636	1,458		12,615	389	134,816
宮古島市		92,882	34,440	2,420	20	3,760							13,457	146,979
		17,515,926	5,072,436	273,726	2,160	1,153,224							1,527,336	25,544,808
石垣市		1,380	2,000	1,990										5,370
		521,041	809,244	821,124										2,151,409
伊江村						180								180
南城市		483	1,220	1,026	813	1,064	705	215	89	120	154	59	458	77,760
		135,811	440,910	365,299	343,040	248,551	93,177	8,170	2,462	4,784	8,057	3,078	162,152	1,815,491

上段：数量(kg)、下段：金額(円)

品目	産地	1月	2月	3月	4月	5月	6月	7月	8月	9月	10月	11月	12月	総計
国頭郡		12,004	38,959	64,814	7,843	5,024	1,210	62					1,072	130,988
		1,905,466	6,808,169	10,981,710	1,016,021	1,755,196	206,723	4,201					361,255	23,038,741
伊は名伊平屋		2,190												2,190
伊は名伊平屋		681,372												681,372
大東島		11,250	20,040	42,540	32,680	22,168	490							129,168
		4,737,204	6,004,800	13,701,096	9,528,087	6,776,395	63,288							40,810,870
島尻郡		422	4,248	18,346	30,722	16,527	80	140	70				50	70,605
		100,311	1,029,956	6,489,244	12,103,366	4,902,498	7,344	3,780	3,024				3,240	24,642,763
中頭郡				1,223	603	89	256	300	58	375	670		25	3,658
				460,404	205,956	8,813	21,740	10,854	1,912	3,326	16,122	33,227	810	763,164
宮古郡		21,100	1,920			17,410	5,630							46,060
		7,287,516	667,224			4,190,508	921,996							13,067,244
八重山郡		990	1,540											2,530
八重山郡		214,586	348,300											562,886
かほちや合計数量		144,874	122,827	147,808	76,269	81,386	17,319	1,261	1,098	278	579	1,170	15,484	610,353
かほちや合計金額		34,144,882	27,816,191	38,300,288	24,367,546	23,338,283	2,569,768	51,175	32,237	12,592	26,566	94,949	2,151,652	152,906,129
なす		9,266	10,057	11,906	16,162	14,099	9,140	3,282	1,941	763	1,562	3,453	8,667	90,298
なす		3,306,277	3,277,271	3,647,644	4,041,380	3,578,382	1,930,856	566,331	438,165	174,766	429,581	1,764,731	4,480,575	27,635,959
名護市		1,230	1,280	950	3,497	1,830	1,484	45			200	240		11,971
		530,064	484,542	295,758	1,019,023	468,882	271,847	5,400			98,820	179,496	838,586	4,192,398
うるま市		1,020	2,135	1,165	1,545	13	335						460	6,673
		311,094	701,730	367,470	340,200	2,074	52,488						225,180	2,000,236
糸満市		12,598	13,916	13,487	21,712	16,555	17,324	8,898	4,228	852	2,919	1,719	7,804	122,012
		4,001,553	4,316,523	3,803,532	4,700,525	3,451,674	3,082,367	1,458,432	947,359	183,616	530,002	743,892	3,681,463	30,900,938
豊見城市		2,360	1,866	2,273	2,853	4,046	4,743	5,008	5,495	5,101	2,703	1,441	2,111	40,000
		740,049	561,087	645,602	629,479	964,761	973,803	758,189	1,361,205	1,121,552	365,283	532,494	918,055	9,571,559
南城市				16			544	17			705	127	57	1,506
				1,814	1,512	8,316	135,085	51,214	21,060	257,815				
国頭郡		875	2,903	1,391	2,877	2,623	3,564	4,116	1,157	5,139	4,334	1,616	895	31,430
		285,612	845,144	378,621	686,097	370,347	477,705	452,082	79,601	1,148,202	1,213,704	757,654	466,430	7,161,199
島尻郡		8,268	9,893	9,888	13,647	9,660	5,012	3,546	4,500	2,603	3,418	4,293	8,601	83,329
		2,424,720	2,805,305	2,634,184	2,721,013	1,840,943	883,964	606,177	1,039,883	584,162	699,613	1,815,522	4,347,583	22,403,069
中頭郡		1,359	1,555	1,873	4,438	4,788	3,135	1,908	1,297	1,922	727	223	460	23,685
		377,534	421,070	568,026	1,172,707	1,296,140	673,833	345,438	466,225	295,570	178,070	107,006	222,934	6,124,553
なす 合計数量		36,976	43,605	42,933	66,731	53,614	44,753	27,347	18,635	16,420	16,568	13,112	30,210	410,904
		11,976,903	13,412,672	12,340,837	15,310,424	11,973,203	8,348,677	4,230,863	4,333,950	3,516,184	3,650,158	5,952,009	15,201,846	110,247,726
なす 合計金額		7,857	5,860	7,859	7,400	3,687	438					52	1,000	34,153
トマト		2,063,308	1,627,464	1,467,451	1,246,504	631,725	87,285					19,656	625,536	7,768,929
名護市		7,340	6,012	7,469	9,587	9,133	3,116					396	2,220	45,273
		2,026,944	1,674,076	1,701,637	2,273,454	2,203,556	690,768					253,746	1,462,104	12,286,285
うるま市		6,870	6,824	9,362	9,958	7,100	560					1,666	1,600	43,960
		1,545,102	1,618,034	1,620,508	1,283,775	613,386	42,768					524,772	871,992	8,120,337
沖縄市														12
沖縄市						9,072								9,072
直野湾市		232	316	548	1,516	1,116	88							3,816
		70,146	95,472	84,726	309,312	273,510	28,836							862,002
浦添市		103	481	632										1,216
		21,438	99,576	132,084										253,098

上段：数量(kg)、下段：金額(円)

品目	産地	1月	2月	3月	4月	5月	6月	7月	8月	9月	10月	11月	12月	総計
糸満市		2,161	3,670	12,704	14,266	3,570	318					89	764	37,542
		527,283	921,661	2,143,755	2,113,334	542,559	46,311					9,488	389,448	6,693,839
		51,726	62,608	99,565	66,281	37,440	8,875	717				120	14,185	344,853
豊見城市		14,204,465	16,914,755	23,078,563	13,903,380	5,667,721	1,049,840	67,587				1,414,383	7,950,053	84,300,967
		2,471	2,018	3,900	2,270	120	10	22					64	10,875
南城市		650,279	515,452	780,611	418,646	17,010	2,019	5,450				566	27,648	2,397,115
国頭郡		1,759,655	1,406,010	2,011,155	1,554,433	428,414	6,896					406,998	759,785	8,333,146
島尻郡		7,908	14,561	22,991	20,356	12,495	5,628					340	340	84,279
中頭郡		1,908,567	3,622,756	4,260,149	3,588,424	1,885,113	895,240					109,970	1,099,970	16,270,219
		27,949	21,517	35,382	38,534	31,910	11,365	42				3,813	3,813	170,512
トマト 合計数量		7,199,917	5,716,224	7,114,565	7,481,970	4,769,712	1,866,780	2,592				6,125	25,012	790,287
		117,706	126,522	203,675	172,680	107,257	30,409	781	120			2,629,043	14,788,838	184,039,071
トマト 合計金額		31,977,104	34,211,480	44,375,204	34,173,232	17,041,778	4,716,543	75,629				7	12	1,035
ミニトマト		192	200	429	123	72						6,804	12,150	464,099
那覇市		80,395	110,989	167,783	47,530	38,448						63	160	2,447
名護市		476	170	439	828	311						68,521	173,329	1,400,637
うるま市		282,733	105,705	224,365	395,810	150,174						32	18	1,380
うるま市		165	801	364								34,020	19,440	554,164
		183	223	134	99	115	15					268	588	147
沖繩市		142,074	155,520	94,392	70,308	70,038	9,396					173,664	406,944	1,395,765
糸満市		1,697	923	1,694	2,458	1,826	665	687	147			36	377	10,853
		887,328	545,481	799,545	1,067,758	721,532	408,078	247,536	115,344	289,279		36,288	398,574	5,515,943
豊見城市		12,059	9,328	11,619	12,239	8,704	1,680	578				1,542	4,775	65,628
		6,873,821	5,670,011	5,459,062	5,851,980	4,155,944	830,074	209,649				1,996,477	3,635,458	5,580,700
宮古島市		49	249	35										333
南城市		28,917	161,514	20,898										211,329
南城市		541	773	954	1,068	929	591	57				148	977	6,038
		330,492	449,365	500,030	523,043	473,352	344,169	37,617				95,159	621,713	3,374,940
国頭郡		2,649	3,240	3,416	3,286	2,186	668					243	260	15,948
島尻郡		1,520,456	1,982,458	1,699,695	1,547,424	1,095,606	397,872					239,922	289,764	8,773,197
		687	1,044	1,390	1,374	1,082	222							5,799
中頭郡		403,812	616,675	611,149	545,546	561,978	154,699							2,893,859
		1,265	1,610	1,124	900	297						53	244	5,786
ミニトマト 合計数量		965,344	1,121,893	772,178	474,153	103,173						69,790	234,592	308,707
		19,798	17,760	21,399	23,176	15,886	3,841	1,322	147	611	2,183	4,121	7,019	117,263
ミニトマト 合計金額		11,515,572	10,919,551	10,423,400	10,808,851	7,511,347	2,144,288	494,802	115,344	461,943	2,473,211	4,520,999	7,507,571	68,896,879
ピーマン		39	230	196	118	56	40					15	175	869
名護市		13,986	92,286	58,989	26,217	6,890	5,076					10,260	102,816	316,520
うるま市		660	30	30,240	110,527	52,920	245							861
うるま市		187,380	11,340			810	490							1,990
						102,492	70,956							372,168
沖繩市				430		12,117	17,541	3,175						33,263
直野湾市				90,180	1,598,228	1,965,536	330,858							3,984,802
				290	660									950
				65,664	126,144									191,808

品目	産地	1月	2月	3月	4月	5月	6月	7月	8月	9月	10月	11月	12月	総計
糸満市		44,250	41,950	38,827	47,393	39,780	20,191	5,704	959	90	35,856	1,942,661	18,356	261,249
		13,084,231	15,401,823	11,666,763	10,431,028	6,574,747	2,908,065	1,033,506	194,400	35,856	1,942,661	12,616,010	75,889,090	75,889,090
豊見城市		6	14	35	72	45	22	8	10	8	778	1,728	158	34,323
		2,592	3,877	5,400	12,096	6,016	1,836	1,728	778	1,728	778	1,893,996	11,375,510	11,375,510
宮古島市		1,553	788	650	697								96,034	1,283,008
		475,848	296,244	210,600	204,282								1,237	3,141
南城市		5,387	5,200	7,105	5,862	7,062	5,388	200	215	215	1,237	706,158	1,893,996	11,375,510
		1,566,000	1,884,708	2,118,042	1,250,921	1,132,110	889,223	23,814	110,538	110,538	706,158	1,893,996	11,375,510	11,375,510
伊是名伊平屋		58	1,052	1,111	55									3,634
		18,792	230,407	228,247	165,219	9,072								651,737
島尻郡		126,416	130,963	132,806	163,984	151,461	48,462	1,517	16	31	20,233	64,243	87,211	927,343
		39,836,460	47,129,791	42,049,201	41,929,855	33,940,824	7,515,856	286,741	1,728	2,538	8,605,170	35,047,805	43,561,956	299,907,725
中頭郡				117	155	28	262	349	187	241	1,339			1,339
				21,654	15,606	2,808	27,422	28,231	54,702	87,858	238,281			238,281
ピーマン 合計数量		178,305	179,167	179,768	220,365	213,621	93,385	10,828	1,013	301	20,887	69,431	109,282	1,276,353
		55,163,905	64,818,784	56,156,504	54,344,481	43,774,498	13,347,601	1,701,433	200,664	30,738	8,779,795	37,761,586	58,358,670	394,438,659
ピーマン 合計金額		7	19	11										37
		3,294	8,166	2,679										14,139
沖繩市		10												10
		2,225												2,225
糸満市			11				10							21
			1,826	1,782			19							13,608
宮古島市														19
				13,041										13,041
南城市			10	29	13						3			56
			6,579	13,371	3,628						994			25,025
中頭郡														1
				54										54
ししとう 合計数量		10	28	78	24				1		3			144
		2,225	259	21,699	36,414	6,307	194	68,092	68,092	68,092	994			68,092
スイートコーン		5	18	22	24									69
		1,080	2,851	2,204	2,419									8,554
名護市						115								115
				11,329										11,329
うるま市				60										60
				8,748										8,748
沖繩市						40								40
				1,404										1,404
糸満市		11,325	14,652	26,374	54,327	51,779	756				436	1,438	4,065	165,152
		2,172,943	3,958,323	8,387,249	13,844,234	11,109,058	124,222				86,832	334,713	893,377	40,910,951
豊見城市		216	1,375	590	645	1,034								61
		33,739	291,924	151,956	120,797	112,429	583	1,911	95	12,517	725,856	12,517	725,856	
南城市		165	271	1,977	2,195	194					2	58	5	4,879
		30,510	76,896	272,862	264,578	15,822	432	756	16,524	810	679,190	810	679,190	
国頭郡				868										868
				55,673										55,673
島尻郡			42	117								5	27	1,957
			7,689	16,589	263,422							2,160	14,580	304,440

品目	産地	1月	2月	3月	4月	5月	6月	7月	8月	9月	10月	11月	12月	総計
	中頭郡	20		141	2,264	1,529	585							4,539
		3,672		8,867	590,425	220,288	42,282							865,534
	スイトコーン 合計数量	11,510	14,873	28,221	59,357	2,593	14	107	438	1,501	438	1,501	4,158	181,709
	スイトコーン 合計金額	2,207,125	3,993,142	8,775,476	14,887,018	2,046,549	297,174	583	2,343	87,588	353,397	921,284	43,571,679	
	オクラ	38	4		3	535	1,363	554	434	176	517	124	3,748	
		37,076	2,981		4,147	351,957	438,933	266,236	193,687	86,852	385,007	117,141	1,884,017	
	名護市				84	1,238	790	394	342	348	348	3	4,544	
	うるま市				10	370	878	920	640	380	689	464	4,396	
					13,089	431,466	652,556	285,119	399,333	181,654	275,462	309,886	51,225	2,599,790
	沖繩市				191	542	583	423	241	62			2,042	
					225,898	619,438	450,611	154,300	119,128	26,699			1,596,074	
	宮野湾市					124	333	359	381	261	105	6	1,569	
						74,859	76,799	191,327	149,133	77,512	60,442	3,683	633,755	
	糸満市	2,030	1,091	2,158	3,758	4,451	4,951	7,585	6,070	2,956	2,521	1,567	1,909	41,047
		3,065,083	2,264,113	3,581,480	4,678,833	4,835,117	2,222,483	2,153,166	913,031	692,215	907,556	3,111,124	31,929,452	
	豊見城市	2			63	1,106	4,816	3,225	1,370	1,928	1,237	468	14,215	
		3,402			70,255	1,677,032	1,900,014	1,498,137	692,567	674,490	736,026	371,643	7,623,566	
	宮古島市	368	6		96	230	301	35					1,036	
		551,826	10,692		98,280	232,398	236,084	22,680					1,151,960	
	伊江村				76	157	109						342	
					80,542	128,308	45,064						253,914	
	南城市	271	560	805	796	3,800	12,239	28,772	29,545	22,741	23,620	11,399	1,963	136,511
		332,918	833,287	1,026,496	827,795	3,371,428	7,707,674	8,087,596	12,063,321	7,619,108	7,136,894	6,250,811	1,345,598	56,562,926
	国頭郡				138	1,946	4,538	2,095	865	1,455	337	78	11,452	
					139,644	1,209,460	1,570,110	909,166	267,807	444,501	159,623	66,301	4,766,612	
	大東島				20								8,921	
					8,921								196	
	久米島	45				2,279						5	146	
		52,259	1,134			8,907	16,485	13,006	9,937	10,367	5,706	5,832	182,955	244,459
	島尻郡	204	26	1	31	1,807	8,907	16,485	13,006	9,937	10,367	5,706	722	67,199
		203,676	38,027	1,080	53,266	1,836,766	5,884,804	4,089,104	5,038,147	3,148,046	2,825,999	3,135,925	431,246	26,688,086
	中頭郡				32	72	6	11	12	11	10	47	7	197
					37,546	48,557	497	2,268	5,503	13,338	30,591	5,832	144,132	
	オクラ 合計数量	2,958	1,687	2,964	4,882	11,596	33,057	66,175	57,092	39,531	41,369	21,732	5,471	288,514
	オクラ 合計金額	4,246,240	3,150,234	4,609,056	5,997,161	11,761,180	23,050,958	19,081,043	23,181,929	13,321,805	12,290,875	12,225,628	5,689,243	138,505,352
	とうがん				58	4,530	1,876	879	1,995	1,756	2,551	3,936	1,089	18,670
					10,066	415,887	183,788	39,981	138,668	216,849	149,796	314,766	123,994	1,593,795
	名護市				1,130	2,131	728	1,375	1,167	1,743	183		8,457	
	うるま市		50			1,175	75	335	448	237	189	75	2,584	
			1,080			118,444	2,592	23,792	71,507	9,731	10,682	3,294	241,122	
	沖繩市				5,500	3,343	3,040	1,028	130				13,041	
					587,736	376,898	339,336	121,673	15,228				1,440,871	
	宮野湾市				144	178	209	230	160	508	60	1,489		
					8,986	8,683	17,744	21,740	21,740	34,711	2,592	102,329		
	糸満市	1,872	2,090		20	5,527	18,370	17,595	5,497	13,905	5,850	5,454	94,511	
		308,523	384,966		864	434,057	2,014,491	1,487,689	702,313	803,224	433,081	523,368	8,653,188	

上段：数量(kg)、下段：金額(円)

品目	産地	1月	2月	3月	4月	5月	6月	7月	8月	9月	10月	11月	12月	総計
豊見城市		2,942	3,216	1,311	865	1,041	1,191	2,764	3,541	4,687	8,669	7,721	5,165	43,113
		415,390	547,193	237,642	156,384	62,932	109,933	141,441	299,074	589,303	543,645	553,650	578,621	4,235,208
		180	2,730	8,680	26,280	15,340	3,420						100	56,730
宮古高市		31,104	549,504	1,949,508	4,873,392	1,587,762	318,546						21,600	9,331,416
	石垣市						210							210
伊江村		19,345	18,464	8,255	1,910	27,451	22,651	10,685				1,372	21,056	131,189
		3,433,482	3,136,968	1,181,530	290,304	3,283,308	2,578,661	825,811				217,080	3,810,618	18,757,762
	南城市	48	67	136	394	1,199	2,163	1,833	2,569	1,725	2,419	3,234	524	16,311
国頭郡		5,281	7,690	9,547	66,841	89,873	227,509	99,371	225,677	207,615	129,427	224,317	49,486	1,342,634
		4,168	4,674	1,069	1,210	3,411	9,337	42,894	381	2,167	2,379	847	2,384	74,901
		638,287	844,236	207,662	246,780	333,115	1,182,626	2,859,603	39,334	284,045	128,790	53,222	387,850	7,205,550
伊是名伊平屋		705				3,628	1,868					3,888	7,866	17,955
		99,489				397,905	185,382					582,885	1,449,856	2,715,517
		8,147	7,858	9,868	15,007	28,003	21,929	13,418	15,466	11,030	17,535	9,915	5,332	163,508
高良郡		1,324,625	1,339,264	1,765,778	2,199,002	2,106,309	1,897,355	806,988	1,348,928	1,311,090	1,017,076	755,090	560,924	16,432,429
		44	10			1,958	524	550	760	1,113	2,476	2,614	728	10,777
		2,160	324			173,918	58,072	32,681	60,554	125,630	140,789	175,596	39,074	808,798
八重山郡							240							240
							12,960							12,960
		37,451	39,159	29,319	45,744	98,718	90,122	95,615	45,464	29,950	52,074	40,257	49,813	653,686
とうがん 合計数量		6,258,341	6,811,225	5,351,667	7,843,633	9,587,606	9,523,401	6,776,369	3,937,186	3,706,413	3,036,240	3,371,874	7,551,277	73,755,232
							1,138	2,760	327			19		4,244
							74,088	172,045	58,190			2,668		306,991
モーウイ						351	641	40	304	388	412	275		2,411
						39,528	67,295	8,640	56,226	54,994	33,028	50,975		310,686
						68							235	303
うるま市						5,788							31,110	36,898
						94	135							229
						6,340	8,910							15,250
糸満市					35	7,147	5,545		760	603	926		10	15,026
					3,013	445,547	311,116	97,524	69,185	59,411			2,376	988,172
					200	509	2,290	183	119	270	210		30	3,811
豊見城市					21,708	41,666	155,617	26,643	17,305	14,121	33,696	4,212		314,968
					30	1,625	2,353		783					6,009
					2,463	113,186	119,659	257,516	141,281					634,105
南城市					150	6,133	9,237	19,396	3,597	7,179	8,059	798	85	54,644
					8,910	624,473	756,120	1,152,965	745,588	949,907	565,105	144,720	14,796	4,965,068
					800		410							1,210
大東島						43,200	27,216							70,416
					170	1,549	2,435		353	100	565			5,191
					12,171	97,048	128,909	73,640	10,260	28,404				352,894
島尻郡					245	952	845		1,789	15	102			3,948
					22,712	57,925	38,508	340,297	6,567	7,868				473,877
					7,232	23,692	36,209	8,531	9,187	10,334	1,302			97,026
モーウイ 合計数量		11,372	1,702,415	2,123,585	1,655,624	1,249,499	707,937	232,059	52,494	8,469,325				8,469,325
		558	1,048	1,128	2,256	1,301	733	4,626	783	505	455	265	310	13,968
		233,431	413,716	431,341	689,979	313,113	217,998	959,818	194,147	214,218	129,546	145,260	199,800	4,142,367

上段：数量(kg)、下段：金額(円)

品目	産地	1月	2月	3月	4月	5月	6月	7月	8月	9月	10月	11月	12月	総計
名護市		4,835	3,562	4,350	6,790	6,193	2,965	1,648	1,739	1,972	1,854	1,373	1,607	38,888
		1,574,261	1,435,179	1,670,393	2,118,377	1,793,551	776,618	477,970	670,204	896,508	749,347	879,638	1,039,284	14,081,330
うるま市		230	245	70	2,058	2,058	11,521	14,542	6,781	522	155	540	150	36,814
		84,348	87,804	26,406	563,450	2,510,893	2,730,584	1,739,232	189,756	103,248	382,664	102,492	8,500,857	
沖縄市		35	99	90	155	444	394	30	1,247					
宜野湾市		12,690	38,556	33	374	325	450	35	411,273					
浦添市		165	100	155	9,936	173,124	181,656	8,964	465,188					
糸満市		89,100	64,800	59,940										420
豊見城市		10,870	10,617	16,750	36,410	67,755	58,394	51,120	22,099	12,748	14,371	15,959	9,970	327,063
		3,883,794	4,566,478	6,769,327	12,706,178	21,577,992	15,526,050	12,659,580	7,309,450	5,579,674	5,987,876	7,221,361	6,969,769	110,757,509
宮古島市		13,514	9,786	11,856	12,746	19,688	19,516	27,269	21,283	15,318	13,553	9,071	8,858	182,458
		4,613,306	4,084,798	4,419,776	4,311,565	6,894,648	5,673,622	7,178,502	6,720,720	6,427,687	5,203,651	5,074,271	5,227,982	65,630,528
石垣市		11,801	10,748	10,118	17,877	12,030	10,034					25	6,034	78,667
伊江村		3,935,671	4,611,816	4,004,812	5,956,006	3,293,730	3,062,556					11,880	2,594,430	27,470,901
		225	90	50	26	27						20		438
南城市		74,520	34,020	21,384	9,990	14,256								168,858
国頭郡		1,728	4,967	8,827	3,510	61,992	87,334	89,419	67,508	45,898	29,250	10,753	4,366	432,119
		1,130,954	2,200,068	3,426,656	6,297,103	18,846,263	23,277,027	22,661,740	22,692,508	18,239,688	9,848,437	5,658,466	2,440,692	136,719,602
伊是名伊平屋		37,994	32,399	29,724	87,603	121,544	67,347	45,727	38,917	45,131	54,439	66,651	40,707	668,183
久米島		12,016,711	13,902,530	10,950,438	26,874,818	35,524,955	16,905,024	10,415,814	8,808,060	16,112,218	19,793,499	27,945,744	25,625,808	224,875,619
島尻郡		180	120	130										605
中頭郡		53,568	46,764	23,652										175
		692,539	1,284,520	2,465,629	1,770,702	986,557	1,719,479	1,779,840	732,056	156,374	2,160	90,785	640,462	12,321,103
八重山郡		150												267
ゴーヤー 合計数量		60,480												49,410
		94,571	84,378	99,221	206,192	338,205	318,839	291,685	188,177	137,663	129,505	118,045	79,325	2,085,806
ゴーヤー 合計金額		31,514,769	35,908,103	37,970,644	66,429,141	101,706,932	83,066,721	69,970,967	58,024,973	53,863,902	47,435,896	54,324,431	48,843,172	689,059,651
		4	270	629	1,849	722	134	640	122	128	6,066			
那覇市		4	270	629	1,849	722	134	640	122	128	6,066			
名護市		292	73	12	60	425	1,432	1,950	310	410	4,964			
		58,601	23,976	5,184	76	59,508	103,890	49,518	68,904	534,368				
うるま市		19	745	10	60	910								
宜野湾市		6,070	147,204	10,217	225	52,920								
浦添市		248	1,235	525	768	37	5,055							
糸満市		98,172	334,692	227,394	155,866	96,984	53,946	76,237	6,178	1,049,469				
		3,201	662	448	1,217	4,265	17,250	46,358	38,828	37,468	39,701	11,511	4,794	205,703
宮古島市		685,367	157,388	120,431	264,654	997,477	3,425,616	6,768,888	6,777,773	6,831,575	3,986,002	2,865,416	1,075,196	33,755,763

上段：数量(kg)、下段：金額(円)

品目	産地	1月	2月	3月	4月	5月	6月	7月	8月	9月	10月	11月	12月	総計
へちま 合計数量	豊見城市	471	305	430	3,484	5,401	7,338	9,344	5,001	3,112	7,417	3,459	1,998	47,760
	南城市	94,501	108,486	149,028	901,972	1,299,793	1,550,550	1,272,546	829,955	519,929	642,669	811,264	375,474	8,556,167
へちま 合計金額	南城市	4,607	5,891	5,790	7,825	11,701	10,818	8,593	4,470	4,043	5,066	2,035	3,403	74,242
	国頭郡	2,013,098	2,708,251	2,572,118	2,746,008	4,131,749	3,308,089	1,694,767	906,897	759,039	543,419	550,781	1,858,735	23,792,951
ハクパイヤ(青物)	国頭郡	25	49	366	332	598	126	598	126	598	126	332	598	1,496
	島尻郡	3,414	4,779	5,916	13,231	14,936	19,504	25,995	18,204	16,052	20,673	5,639	2,545	150,888
中頭郡	中頭郡	77	5	70	2,114	4,773	1,424	1,064	668	1,944	1,944	668	76	12,215
	那覇市	13,651	1,620	25,596	510,267	746,662	205,156	200,751	213,754	195,156	15,282	2,127,895	228,496	2,127,895
名護市	へちま 合計数量	12,062	11,715	12,600	26,046	38,020	59,952	98,488	70,130	64,663	78,345	24,112	13,391	509,524
	へちま 合計金額	4,246,996	4,788,329	5,039,748	7,875,854	11,123,156	13,541,941	14,946,481	12,189,520	11,432,769	7,576,507	6,029,859	4,138,065	102,923,225
うるま市	那覇市	493	322	477	442	214	367	190	130	54	29	161	478	3,357
	名護市	68,624	49,442	96,962	134,861	68,218	151,546	54,551	12,652	3,402	1,566	38,264	148,273	828,361
うるま市	名護市	7,022	4,425	4,919	4,291	5,256	4,257	6,436	5,843	6,814	7,776	4,247	3,857	65,143
	うるま市	573,837	518,027	905,137	1,224,726	1,651,212	1,452,500	1,345,054	1,049,111	674,864	703,275	959,406	1,292,445	12,349,594
沖繩市	うるま市	515	374	300	126	281	38	340	990	543	326	377	238	4,448
	沖繩市	48,116	43,332	42,289	35,402	70,242	11,988	83,981	188,568	62,737	23,382	108,788	93,420	812,245
宜野湾市	沖繩市	542	62	179	80	80	32	205	60	32	205	60	1,190	1,190
	宜野湾市	14,600	11,038	54,000	9,720	17,712	4,320	21,945	9,882	21,945	9,882	21,945	143,217	143,217
浦添市	宜野湾市	132	156	180	195	67	114	20	80	60	7,992	7,992	1,004	1,004
	浦添市	11,016	15,703	39,420	39,615	20,628	19,354	1,512	7,992	2,787	2,787	81	158,027	158,027
糸満市	浦添市	180	42	37	756	456	81	81	81	81	81	26	819	819
	糸満市	27,216	2,722	5,594	200,329	159,883	4,860	4,860	4,860	4,860	4,860	94	67	17,609
豊見城市	糸満市	183	1,296	779	324	172	900	2,246	7,171	3,696	681	94	67	17,609
	豊見城市	15,345	250,128	181,424	89,808	36,547	312,995	414,644	1,151,572	414,587	50,992	19,678	19,710	2,956,830
宮古島市	豊見城市	227	80	80	588	461	629	635	501	210	354	744	273	4,702
	宮古島市	8,425	10,152	211,063	109,248	241,423	164,798	87,211	23,295	33,512	168,626	93,398	1,151,151	1,151,151
石垣市	宮古島市	415	270	190	1,107	988	649	699	108	108	108	464	388	4,396
	石垣市	81,432	56,808	32,832	433,847	476,901	222,037	154,105	19,148	120	120	149,645	134,784	613,937
伊江村	石垣市	40,824	192,780	89,424	2,592	3,888	26	5,054	819	819	819	26	819	819
	伊江村	192	577	24	3,499	3,499	26	5,054	819	819	819	26	819	819
南城市	伊江村	31,104	52,531	3,499	3,499	3,499	26	5,054	819	819	819	26	819	819
	南城市	1,164	610	1,152	1,387	1,220	2,654	1,533	993	899	596	944	1,912	15,064
国頭郡	南城市	115,140	88,948	277,214	491,615	451,229	1,070,331	412,647	164,419	84,738	46,737	251,446	726,543	4,181,007
	国頭郡	4,491	6,356	7,666	9,331	7,398	7,678	7,550	12,925	10,145	8,319	7,779	8,636	98,274
伊是名伊平屋	国頭郡	501,988	798,688	1,277,937	2,582,582	2,439,553	2,694,817	1,619,491	2,295,756	1,134,454	830,899	1,655,429	2,515,429	20,347,023
	伊是名伊平屋	270	520	300	96,336	140	140	140	140	140	140	140	140	1,370
大東島	伊是名伊平屋	15,930	46,872	96,336	17,280	7,776	17,280	7,776	17,280	7,776	17,280	7,776	184,194	184,194
	大東島	1,290	2,715	1,410	3,530	5,510	8,120	4,370	2,600	3,070	710	510	710	35,735
久米島	大東島	226,476	467,424	300,996	503,172	1,058,724	1,982,556	2,081,160	842,184	490,428	494,424	119,340	274,104	8,840,988
	久米島	58	51	58	58	58	58	58	58	58	58	58	58	120
島尻郡	久米島	104	170	65	111	176	837	1,540	708	1,234	1,234	842	477	6,310
	島尻郡	8,013	9,936	6,858	13,306	27,000	52,661	212,603	245,931	68,455	102,395	146,228	170,597	1,063,923
中頭郡	中頭郡	1,228	305	888	886	1,666	2,453	2,657	3,901	3,854	2,638	1,874	3,865	26,215
	中頭郡	135,933	41,234	157,140	245,194	583,362	949,287	651,694	748,084	384,966	333,807	403,418	1,482,203	6,116,322

上段：数量(kg)、下段：金額(円)

品目	産地	1月	2月	3月	4月	5月	6月	7月	8月	9月	10月	11月	12月	総計
宮古郡						20	20							40
						5,400	5,400							10,800
八重山郡						12	24							36
						4,536	9,072							13,608
ハハイヤ(青物) 合計数量														
ハハイヤ(青物) 合計金額														
		18,448	18,200	18,156	20,762	22,099	26,326	31,597	39,373	30,122	25,279	18,122	20,892	289,376
		1,883,195	2,452,833	3,358,622	5,900,841	7,165,637	9,636,187	7,362,688	6,967,457	3,393,890	2,650,985	4,035,204	6,956,192	61,763,711
その他の果菜類														
		153	341	209	390	154	135	6						1,388
		73,753	145,557	93,949	133,607	21,595	12,852	648						481,961
名護市														
					3	3	10	9						25
うるま市														
					3,240	3,240	10,800	7,906						25,186
糸満市														
		120	1,427	939	2,421	3,568	2,899	1,590	121				90	13,175
		65,340	604,572	571,855	930,085	860,335	1,131,313	659,864	30,024				65,880	4,919,268
宮古島市														
			6,134		10,584									16,718
南城市														
		234	517	816	1,618	3,214	3,335	916			5	34	71	10,760
		88,570	230,396	374,577	551,252	762,394	840,926	342,760	1,836	1,836	6,361	26,730	26,730	3,225,802
島尻郡														
		766	1,255	1,037	2,156	3,468	1,936	316	93			247	501	11,775
		384,686	500,665	433,680	514,318	578,588	311,526	115,560	58,320			127,386	321,840	3,346,569
その他の果菜類 合計数量														
その他の果菜類 合計金額														
		1,273	3,544	3,001	6,686	10,407	8,315	2,845	214		5	281	662	37,233
		612,349	1,487,324	1,474,061	2,143,086	2,226,152	2,307,417	1,127,343	88,344		1,836	133,747	414,450	12,016,109
いんげん														
		3,103	2,464	1,086	2,376	2,461	447						861	12,798
		2,047,987	1,266,647	899,853	1,939,163	1,392,785	161,924						845,564	8,553,923
名護市														
		3,913	3,128	2,575	3,292	720	48					317	1,703	15,696
		2,264,139	2,181,838	2,112,060	2,116,049	503,658	12,420					303,890	2,177,630	11,671,684
うるま市														
		792	1,101	957	1,032	378							312	4,572
		566,613	873,533	854,305	675,519	227,318							508,842	3,726,130
沖繩市														
		320	92	287	278								508	1,495
		272,819	71,550	218,214	70,772								695,186	1,328,541
宜野湾市														
		1,124	133	47	339	174							173	1,990
		606,906	81,848	29,906	207,219	113,293							214,121	1,253,293
糸満市														
		7,628	6,539	4,732	4,071	2,511	602					8	3,260	29,351
		4,679,500	4,166,466	3,749,837	2,470,882	1,375,619	282,749					16,546	3,526,309	20,267,908
豊見城市														
		4,468	4,016	4,588	6,376	3,596	552					2,486	3,796	29,878
		2,432,979	2,492,717	3,393,753	3,509,902	1,637,265	188,092					2,736,581	3,965,912	20,377,201
宮古島市														
													27	27
伊江村														
					10								26,784	26,784
					3,240									3,240
南城市														
		44,624	46,264	45,318	50,897	20,016	888	6			21	3,915	33,578	245,527
		21,136,269	23,616,688	26,616,512	25,606,574	9,050,099	33,123	2,203			8,856	3,837,967	37,235,211	147,441,502
国頭郡														
		664	524	1,260	1,889	972	24						1,011	6,344
		447,402	397,424	1,067,946	1,250,424	599,346	7,776						864,486	4,634,804
島尻郡														
		15,706	14,388	16,138	17,177	6,803	486					2,005	16,429	89,132
		8,196,257	8,311,256	10,659,280	9,954,007	3,577,029	196,447					1,951,092	18,484,798	61,330,166
中頭郡														
		2,427	1,788	2,262	1,955	1,462	16					338	1,434	11,682
		1,482,792	1,221,398	1,916,467	1,576,951	881,928	4,482					239,858	1,550,149	8,874,025

品目	産地	1月	2月	3月	4月	5月	6月	7月	8月	9月	10月	11月	12月	総計
いんげん 合計数量		84,769	80,437	79,260	89,692	39,093	3,063	6			21	9,069	63,092	448,502
いんげん 合計金額		44,153,663	44,681,365	51,518,133	49,380,702	19,358,340	1,185,013	2,203			8,856	9,085,934	70,114,992	289,489,201
さやえんどう	名護市	9	31	22	36									98
	うるま市	10,374	35,888	19,358	39,960									105,580
				12										12
	糸満市	1			10,757									10,757
			1,642											1,642
	豊見城市	5	17											22
		5,314	19,154											24,468
	石垣市			21										21
				28,188										28,188
	南城市	3	12	20	3									38
		2,495	13,759	19,040	2,322									37,616
	国頭郡	48	515	250	14									827
		41,040	433,782	212,512	13,176									700,510
	島尻郡			3										3
				3,456										3,456
さやえんどう 合計数量		60	552	322	85	3								1,022
さやえんどう 合計金額		53,909	476,626	292,971	86,389	2,322								912,217
実えんどう	那覇市			9										9
				5,508										5,508
	糸満市		11	115	26									152
			6,210	72,587	11,049									89,846
	伊江村	152	75	17	32									276
		71,107	31,212	4,455	8,165									114,939
	島尻郡		37	41	4									82
			25,974	28,490	972									55,436
実えんどう 合計数量		152	123	182	62									519
実えんどう 合計金額		71,107	63,396	111,040	20,186									265,729
そらまめ	島尻郡			44	13									57
				19,375	2,462									21,837
そらまめ 合計数量				44	13									57
そらまめ 合計金額				19,375	2,462									21,837
えたまため	那覇市					159	279							438
				48,060	37,671									85,731
	名護市			3										3
				356										356
	糸満市			2,418	268	153		474						3,570
				805,524	78,370	20,720	173,232							1,144,449
	宮古島市			296	80									376
				176,256	51,840									228,096
	石垣市			40										40
				25,920										25,920
	南城市			102		1								103
				65,329	194									65,523
	島尻郡			368										368
				114,620										114,620

上段：数量(kg)、下段：金額(円)

品目	産地	1月	2月	3月	4月	5月	6月	7月	8月	9月	10月	11月	12月	総計
	中頭郡		2			31								33
		292	3,251			3,251								3,543
えだまめ 合計数量		2	3,417		627	153	475						257	4,931
えだまめ 合計金額		292	1,239,316		167,881	20,720	173,426						66,603	1,668,238
うりずん	那覇市				2		1,599					2,981	2,419	6,999
	うるま市					4								4
						1,652								1,652
	宜野湾市						19	38	51					108
							49,896	53,904	27,745					131,545
	糸満市				6		12	52						70
					6,675		10,530	14,445						31,650
	豊見城市											1		1
												238		238
	南城市	99	12	4	465	738	185	377	1,477	330	121	3,902		3,902
		102,453	17,323	28,566	865,326	1,081,944	453,496	436,983	796,740	465,597	208,521	4,778,260		4,778,260
	島尻郡	27	3	2	44	88	50	246	922	54	40	1,476		1,476
		24,370	4,082	7,776	53,693	126,648	127,158	277,944	361,431	65,038	71,951	1,120,091		1,120,091
うりずん 合計数量		126	15	4	517	830	254	673	2,502	386	164	5,567		5,567
うりずん 合計金額		126,823	21,405	28,566	329,087	927,293	1,210,244	630,550	779,361	1,200,361	533,616	283,129	6,070,435	6,070,435
その他の豆科類	那覇市			9	21	21								80
				8,770	9,028	7,436	6,615							31,849
	名護市			2		31								33
				1,188		17,916								19,104
	うるま市					8								8
						4,320								4,320
	浦添市	53			542	120								715
		23,641			62,975	11,016								97,632
	糸満市	620	1,232	351	685	769	27					73		3,757
		369,704	794,367	235,936	417,568	143,592	4,352					32,033		1,997,552
	豊見城市	489	477	587	822	1,026	238	385	738	282	3	57		5,104
		315,900	297,885	382,299	508,679	252,937	78,181	142,955	295,386	193,925	1,620	27,367		2,497,134
	伊江村			157		18								175
				103,680		4,795								108,475
	南城市	17	9	5	41	72	107	4						259
		5,994	4,644	3,370	11,254	12,420	20,779	1,340						63,910
	国頭郡		16		46	240								302
			12,744		29,549	140,717								183,010
	島尻郡	91	115	18	127	259	373	703	164	137	45	19		2,051
		57,035	55,265	11,524	87,383	118,450	134,778	162,142	55,792	62,402	19,045	1,998		765,814
	中頭郡	11	16	47	30	116								220
		5,476	11,729	32,368	25,807	12,636								88,016
その他の豆科類 合計数量		1,281	1,865	1,129	1,702	2,808	855	1,431	1,009	423	48	153		12,704
その他の豆科類 合計金額		777,750	1,176,634	746,767	1,055,026	631,566	277,127	476,150	371,957	257,667	20,665	65,507		5,858,816
かんしよ	那覇市											100	340	440
												18,036	40,284	58,320
	名護市	100	170					70						340
		4,320	16,092					10,692						31,104

上段：数量(kg)、下段：金額(円)

品目	産地	1月	2月	3月	4月	5月	6月	7月	8月	9月	10月	11月	12月	総計
うるま市		280	425				1,795	1,560	115				70	4,245
		68,526	46,224				211,356	180,090	25,056				3,564	534,816
浦添市			20				180							200
			1,512				17,486							19,008
糸満市		1,654	1,298	1,515	645	2,086	1,338	1,220	1,153	2,079	1,698	600	1,263	16,549
		310,815	180,415	304,742	134,881	235,019	115,911	139,338	215,497	321,371	170,916	97,200	225,785	2,451,890
豊見城市		130	340	100			200							770
		23,220	50,652	20,196			32,400							126,468
宮古島市			1,060	450	830	240							120	2,700
			429,408	186,948	142,560	47,952							23,328	830,196
伊江村		1,038	4,476	2,402	1,948	2,763	3,376	7,267	2,359	3,329	3,119	4,592	3,177	39,846
		230,062	928,368	799,708	681,697	773,604	766,811	1,060,674	527,429	686,113	637,621	1,101,049	750,341	8,943,477
南城市		182	105	280	611	222	227	-183	798	258	257		400	3,157
		22,983	8,672	48,265	110,419	22,485	91,174	-88,031	161,018	47,197	20,259		99,360	543,801
国頭郡		940	2,816	1,230	3,998	5,504	3,415	5,657	6,007	3,161	3,287	2,387	1,921	40,323
		277,560	553,987	352,890	1,277,764	1,356,772	692,853	643,129	1,268,202	780,938	447,173	358,479	265,556	8,275,303
久米島		3,225	2,100	370	140	150	110	853	660	1,810	2,590	4,931	5,172	22,111
		617,555	399,600	75,060	27,216	28,188	20,196	128,606	127,332	333,720	499,824	973,069	1,041,823	4,272,189
島尻郡		53	247	20	20		127		30	28	80	370	90	1,045
		12,960	50,263	2,052	2,052		4,547	2,268	2,592	4,968		65,556	18,792	163,998
中頭郡		1,861	8				270	330				1,660	1,080	5,209
		463,979	1,296				65,124	41,472				237,357	101,358	910,586
かんしよ 合計数量		9,463	12,005	6,957	7,812	11,555	8,976	17,446	12,567	10,850	11,031	14,640	13,633	136,935
	かんしよ 合計金額	2,031,980	2,237,081	2,030,269	2,420,977	2,558,628	1,800,021	2,190,987	2,481,836	2,207,679	1,780,761	2,850,746	2,570,191	27,161,156
ほれいしよ			310	48	168									526
			92,211	6,469	23,555									122,235
名護市		85	510		2,335	9,200	1,680							13,810
		19,618	141,264		396,144	1,699,866	263,304							2,520,196
うるま市		120	2,089	8,617	25,030	5,529								41,385
		30,240	542,009	1,627,505	4,631,418	1,072,337								7,903,509
沖繩市			80											80
			18,954											18,954
宜野湾市			70	60	2,980	880								3,990
			15,984	10,260	492,372	145,368								663,984
浦添市			183	265										448
			41,893	48,654										90,547
糸満市		3,005	6,483	10,090	13,696	6,380								39,654
		662,753	1,603,131	1,945,745	2,406,678	1,121,310								7,739,617
豊見城市			1,067	455	188									1,730
			290,282	88,474	27,756									406,512
南城市		140	149	3,265	527	605								4,686
		30,564	39,539	687,988	84,704	96,012								938,807
国頭郡		470	7,211	35,577	30,960	369								74,587
		99,468	1,910,466	7,331,779	5,369,555	45,760								14,757,028
伊是名伊平屋				290										290
				54,594										54,594
大東島			13,170											13,170
			2,502,900											2,502,900

上段：数量(kg)、下段：金額(円)

品目	産地	1月	2月	3月	4月	5月	6月	7月	8月	9月	10月	11月	12月	総計
	久米島		4,700	6,760	2,730	8,250	5,000							27,440
		1,258,200	1,660,068	581,040	1,186,704	641,628								5,327,640
	島尻郡	96	1,445	2,250	1,913									5,704
		20,005	302,635	397,992	271,091									991,723
	中頭郡	128	654	5,662	1,816								24	8,284
		26,697	156,330	1,204,599	299,082								4,147	1,690,855
	ばれいしょ 合計数量	4,044	24,891	86,299	82,633	31,213	6,680						24	235,784
	ばれいしょ 合計金額	889,345	6,393,944	17,531,387	14,637,989	5,367,357	904,932						4,147	45,729,101
	さといも									10				10
	那覇市								3,240					3,240
	名護市								8					8
									1,037					1,037
	うるま市												5	5
													432	432
	沖縄市										51	107		158
											4,147	10,302		14,449
	糸満市			14					40	145				199
				756					4,104	15,984				20,844
	伊江村					456	901	1,036	252					2,645
				100,559	190,932	236,075	87,187							614,753
	南城市	139	85		78									302
		19,376	6,955		7,690									34,021
	国頭郡			78						11				124
				13,381						1,361				23,652
	久米島		10	5	71	385	478	176						1,125
			3,996	1,976	25,974	94,397	102,320	37,077						265,740
	島尻郡									40				55
										5,918			1,404	7,322
	中頭郡		40						18	15	30	22		125
			7,776						1,944	2,592	3,435	2,873		18,620
	さといも 合計数量	139	135	97	149	841	1,379	1,212	320	219	81	129	55	4,756
	さといも 合計金額	19,376	18,727	16,113	33,664	194,956	293,252	273,152	96,475	26,892	7,582	13,175	10,746	1,004,110
	田いも				335					340				675
	名護市				71,226					225,720				296,946
	うるま市	50	350										537	937
		21,060	116,532										265,788	403,380
	直野湾市	195	60	45	150	58			151	35	60		1,168	1,922
		156,114	30,780	35,316	110,052	38,405			133,164	39,420	40,824		829,990	1,414,065
	南城市	11												8
		4,374											2,160	6,534
	国頭郡	12,471	10,162	8,017	13,827	2,566	2,957	2,828	5,933	9,495	1,317	4,989	31,702	106,264
		6,567,222	4,962,734	3,712,318	6,690,615	1,348,378	1,331,518	1,307,972	4,237,317	6,469,131	791,187	2,352,660	17,864,873	57,635,925
	田いも 合計数量	12,727	10,572	8,062	14,312	2,624	2,957	2,828	6,084	9,870	1,317	5,049	33,415	109,817
	田いも 合計金額	6,748,770	5,110,046	3,747,634	6,871,893	1,386,783	1,331,518	1,307,972	4,370,481	6,734,271	791,187	2,393,484	18,962,811	59,758,850
	長いも												20	20
	糸満市												2,160	2,160
	長いも 合計数量												20	20
	長いも 合計金額												2,160	2,160

品目	産地	1月	2月	3月	4月	5月	6月	7月	8月	9月	10月	11月	12月	総計
やまいも	那覇市	152	51									6	26	235
		17,242	4,974									1,685	4,072	27,973
名護市		329	637	244	45		16						15	1,286
		36,234	63,072	50,112	43,740		2,246						15,390	210,794
うるま市		21	32											53
		2,041	2,419											4,460
糸満市		10											125	135
		1,080											20,250	21,330
豊見城市		48												48
		6,026												6,026
南城市		105	60	29										194
		12,906	7,776	2,192										22,874
国頭郡		111	30	180	20								160	501
		7,020	1,836	15,012	1,188								37,260	62,316
島尻郡		21											26	47
		2,878											26,676	29,554
中頭郡		10	14	15										39
		1,188	1,210	1,296										3,694
やまいも 合計数量		749	836	456	88	35	16					6	352	2,538
	やまいも 合計金額	79,509	84,764	67,543	47,142	2,484	2,246					1,685	103,648	389,021
たまねぎ	那覇市	43	197	230										1,185
		4,742	29,138	89,262	9,180									132,322
名護市		100	189	179	2,116	2,690								5,274
		13,608	23,846	24,808	167,929	198,018								428,209
うるま市		200	1,670	447										2,317
		34,560	295,380	50,220										380,160
宜野湾市		20	10											30
		3,888	1,188											5,076
糸満市		153	403	1,509	1,518	4,200								7,783
		27,518	69,130	274,795	194,988	312,660								879,091
豊見城市		25	230	370										625
		2,700	34,614	41,958										79,272
石垣市		70												70
		12,204												12,204
伊江村		10												10
		1,620												1,620
南城市		2,899	2,654	5,475	5,665	512								17,205
		518,691	476,724	923,515	835,853	57,342								2,812,125
国頭郡		223	224	648	288									1,383
		32,692	43,113	115,107	31,871									222,783
栗園村		230	1,180	2,200	630									4,240
		46,548	249,588	511,056	130,032									937,224
伊是名伊平屋		180	939											1,119
		19,440	75,211											94,651
島尻郡		4,173	2,713	3,629	3,061	750								14,326
		919,986	446,468	581,098	426,687	70,173								2,444,412
中頭郡		246	293	129										668
		35,802	42,217	11,124										89,143

品目	産地	1月	2月	3月	4月	5月	6月	7月	8月	9月	10月	11月	12月	総計
たまねぎ 合計数量		7,778	7,631	16,083	15,293	9,450								56,235
たまねぎ 合計金額		1,559,043	1,350,871	2,843,025	2,031,645	733,708								8,518,292
にんにく	名護市			150	30									180
	うるま市	7	121	90	17	8								101,520
	宜野湾市	6,588	89,467	109,620	12,474	1,620								219,769
	浦添市		18,360	201,312										219,672
				64										64
	糸満市	40	1,265	2,129	1,124	152	7							51,246
	豊見城市	37,109	985,761	1,608,759	1,301,422	145,044	12,096							4,090,191
		3	82											85
	伊江村		2,592	61,333										63,925
		1,767	3,266	243										5,276
	南城市	1,515,834	2,463,318	197,640										4,176,792
		103	247	126										476
	国頭郡	99,360	212,274	111,586										423,220
		212	279	41	58									610
	慶良間	342,684	55,350	12,960	67,608									686,178
		91												91
	島尻郡	60,912												60,912
		294	497	103	14									908
	中頭郡	239,781	462,477	74,002	2,333									778,593
		10	482	167										669
		5,616	382,655	117,023										510,694
にんにく 合計数量		57	4,055	7,103	2,013	201	27	58						13,538
にんにく 合計金額		49,313	3,333,810	5,573,778	2,123,400	202,014	2,333	25,056	67,608					11,382,712
らっきょう	那覇市	6	23	19	40	7								95
	名護市	3,240	14,839	5,292	23,782	3,650								50,803
		265	357	1,162	1,400	152	27	5	114	191				4,085
	うるま市	624,661	237,481	284,394	528,472	578,611	59,356	5,832	4,374	227,772	454,356			3,005,309
		95	38	177	44	96	18			11	3	607		1,089
	沖繩市	132,084	24,937	122,817	18,004	28,350	9,029			1,890	1,446,714			1,787,551
		81	205	21	20	76								403
	宜野湾市	106,704	234,522	16,330	16,416	29,246								403,218
		11	129	238	55									433
	糸満市	694	904	1,560	2,098	852	865	925	1,281	486	1,239	933	363	209,972
	豊見城市	968,500	750,191	1,223,577	1,010,325	320,889	261,266	322,438	874,799	672,678	1,809,459	1,417,662	672,192	10,303,976
		22	8	8	12	28	6			52				136
	宮古島市	12,874	3,974	2,106	2,635	1,296	13,500			156,643				176,828
		33												33
	伊江村	8,361	16,179	21,018	26,689	31,479	37,618	44,119	25,938	5,608	3,452	2,915	3,664	14,623
	南城市	14,222,362	17,433,629	19,885,584	17,215,806	16,193,488	20,287,888	28,457,222	16,290,494	9,170,183	6,915,791	7,726,697	11,013,829	227,040
		118	37	66	188	107	93	106	2	4	11			732
		146,341	29,290	47,628	83,678	33,512	42,595	31,580	1,361	6,912	22,572			445,469

上段：数量(kg)、下段：金額(円)

品目	産地	1月	2月	3月	4月	5月	6月	7月	8月	9月	10月	11月	12月	総計
国頭郡		220	452	902	733	722	314	152	10	103	238	550	4,406	
		300,067	402,873	728,373	389,307	365,883	169,328	87,545	4,320	8,640	92,448	532,440	1,446,714	4,527,938
伊是名伊平屋						370		165	30					565
						145,260		215,460	16,200					376,920
久米島		1,688	2,683	411	1,906	898	160	10					357	8,113
		1,763,640	2,554,114	376,261	1,028,932	332,792	80,028	6,264					603,072	6,745,103
島尻郡		197	347	237	338	265	2,274	6,722	12	51	7	88		10,538
		352,674	401,036	166,211	154,839	130,777	1,767,389	5,486,744	2,700	73,764	4,536	186,516		8,727,186
中頭郡		381	374	654	422	43	160	458	89			34		2,615
		594,011	459,897	614,077	268,904	28,955	80,676	283,306	36,979			70,632		2,437,437
らっきょう合計数量		12,247	21,512	25,445	33,789	36,558	41,755	52,554	27,360	6,374	4,810	4,214	5,865	272,483
らっきょう合計金額		19,211,044	22,544,084	23,490,955	20,800,996	18,306,670	22,805,151	34,698,081	17,225,492	10,298,729	8,825,798	9,901,709	15,916,597	224,025,306
その他の土物類				70										70
				7,560										7,560
名護市			65		29									94
			9,126		5,292									14,418
うるま市		30												30
		3,326												3,326
宜野湾市			16											53
			1,555								80			130
糸満市			10	30				10			8,640			12,636
			540	2,808				648						16
豊見城市						16								1,382
		40				1,382								40
伊江村														5,832
		5,832				36								144
南城市		70	19	7	36									144
		15,012	2,052	907	3,888									25,099
国頭郡		203	273	60	40									606
		25,066	37,373	8,748	7,344									83,391
島尻郡		3	156	102										440
		389	44,744	24,365										116,370
中頭郡					40						39	9	60	158
					14,040	1,620				4,428	1,264	5,616	26,968	
その他の土物類 合計数量		346	510	191	107	92	79	10		119	9	318	1,781	
その他の土物類 合計金額		49,625	92,798	35,705	11,275	19,310	14,256	648		13,068	1,264	67,187	305,136	
しょうが														100
														40,500
名護市		694	506	496	185	35			4		174			2,411
		351,972	193,428	166,698	42,228	12,690			2,160		66,604			986,548
うるま市		4		191										195
		2,333		45,090										47,423
沖繩市		233	110	234	66									643
		137,970	49,950	135,562	24,527									348,009
宜野湾市		16												16
		2,938												2,938
浦添市				15										15
				1,279										1,279

上段：数量(kg)、下段：金額(円)

品目	産地	1月	2月	3月	4月	5月	6月	7月	8月	9月	10月	11月	12月	総計
糸満市		17	25	18									21	81
		1,836	8,910	1,944									5,886	18,576
豊見城市		3	5	100	150									258
		1,620	729	54,000	81,000									137,349
南城市		522	213	101								4		844
		233,112	104,863	43,848								1,555	1,318	384,696
国頭郡		2,481	2,580	2,761	3,662	2,665	1,460	869	1,336	1,147	1,468	3,709	4,326	28,464
		1,412,067	1,087,799	1,190,280	1,053,345	1,030,710	676,199	462,014	746,787	739,757	863,843	1,999,813	2,518,645	13,781,259
島尻郡						15						9		24
						7,290						2,916		10,206
中頭郡		139	46	41								28	174	428
		49,594	9,115	11,394								11,880	78,073	160,056
しょうが 合計数量		4,092	3,477	3,758	4,287	2,700	1,460	869	1,351	1,151	1,468	3,924	4,942	33,479
	しょうが 合計金額	2,191,606	1,447,720	1,610,692	1,249,413	1,043,400	676,199	462,014	754,077	741,917	863,843	2,082,768	2,795,190	15,918,839
め類				6										6
				2,592										2,592
島尻郡		86	72	136	110	92	86	70	48	37	31	50	160	978
		60,372	50,544	80,244	65,664	64,584	60,372	75,816	67,392	49,140	42,120	65,988	231,208	913,444
め類 合計数量		86	72	136	116	92	86	70	48	37	31	50	160	984
	め類 合計金額	60,372	50,544	80,244	68,256	64,584	60,372	75,816	67,392	49,140	42,120	65,988	231,208	916,036
かいわれ						12								12
島尻郡		8,084	7,108	7,933	7,499	7,752	7,688	8,192	8,054	8,552	7,973	7,734	8,381	94,950
		4,292,068	3,734,163	4,161,767	3,955,999	4,112,317	4,102,347	4,438,334	4,496,806	4,681,173	4,336,563	4,194,603	4,547,229	51,053,369
かいわれ 合計数量		8,084	7,108	7,933	7,499	7,752	7,688	8,192	8,066	8,552	7,973	7,734	8,381	94,962
	かいわれ 合計金額	4,292,068	3,734,163	4,161,767	3,955,999	4,112,317	4,102,347	4,438,334	4,505,014	4,681,173	4,336,563	4,194,603	4,547,229	51,061,577
とうがらし		21	16	15	9	45	371	85	81	62	83	78	92	958
名護市		24,310	41,299	29,160	20,736	73,872	220,018	51,138	28,620	44,820	26,352	83,268	36,990	680,583
		2					31			102	108	106	70	506
うるま市		648					60,664	177,876	232,535	346,670	409,164	218,679	1,446,236	
		32	8	2	7	5	57	28	35	4	15	28	28	249
沖繩市		60,318	42,033	9,374	7,020	22,280	94,965	59,222	50,382	5,670	20,639	48,449	81,994	502,346
		1												1
宮野湾市		540												540
		2											2	2
浦添市														10
														23,760
糸満市		47	95	49	185	850	509	209	62	92	171	121	199	2,589
		54,745	158,231	105,333	320,469	1,250,640	543,916	250,474	88,150	104,587	187,159	139,752	234,630	3,438,086
豊見城市		130				19	88	112	174	197	526	260	172	1,548
		6,399	27,864	40,208	67,014	90,342	182,866	84,564	84,564	84,240	84,240	84,240	84,240	583,627
宮古島市		88	15	13	6	46	303	262	197	100		4	15	1,049
		157,528	92,805	65,437	13,046	202,640	634,257	770,586	550,724	263,972	14,720	74,682	2,840,397	
南城市		10					6	1				8	19	44
		10,082				918	13,761	5,782	486	562	864	26,449	53,915	112,819
国頭郡							28	2	3	1		2	16	52
							6,167	2,322	2,517	1,728		5,670	20,466	38,870

上段：数量(kg)、下段：金額(円)

品目	産地	1月	2月	3月	4月	5月	6月	7月	8月	9月	10月	11月	12月	総計	
	大東島				21	37	9							67	
	島尻郡	141	66	41	118	416	210	29	71	81	152	290	245	1,860	
		154,656	84,888	48,708	140,184	409,968	132,116	26,428	54,983	64,260	70,524	123,660	91,174	1,401,549	
	中頭郡				10	60	35	8					2	115	
					37,617	163,961	34,490	6,491					367	5,184	248,110
とうがらし 合計数量		342	200	120	335	1,441	1,628	804	729	639	1,055	897	860	9,050	
とうがらし 合計金額		462,957	419,256	258,012	539,072	2,130,678	1,738,496	1,357,123	1,060,712	808,476	835,074	936,063	903,315	11,449,234	
その他香辛つま物	那覇市	23	28	33	29	8	16	17	23	23	26	20	14	275	
		162,182	153,542	220,504	200,006	156,527	100,284	88,019	88,513	97,976	94,588	68,036	72,144	1,502,321	
	名護市			3	73	27	15	38	25	65		1	2	249	
				2,322	91,184	38,367	29,387	39,604	26,730	57,240		3,780	1,750	290,364	
	うるま市			3										3	
				4,860										4,860	
	うるま市	48	54	193	29	20	10							354	
		156,870	197,208	420,693	111,888	90,126	29,376							1,006,161	
	沖縄市	2			14	4								20	
		9,720			14,688	1,728								26,136	
	宜野湾市				4						8	12		24	
					7,776					4,990	6,858			19,624	
	浦添市											16		16	
												7,582		7,582	
	糸満市	74	40	69	302	218	36	41	16	4	36	28	178	1,042	
		462,391	388,294	549,892	936,825	540,692	87,944	83,235	43,027	10,260	64,584	102,514	519,623	3,789,281	
	豊見城市	149	164	423	327	105					9	348	627	2,152	
		277,992	288,230	485,979	369,824	130,507					15,228	456,116	634,262	2,658,138	
	宮古島市	576	497	643	615	202	173	158	177	131	108	35	27	3,342	
		1,028,018	956,740	1,138,633	827,476	355,860	252,180	142,236	222,966	105,840	62,640	55,361	33,431	5,181,381	
	石垣市						9	18						27	
							4,752	31,212						35,964	
	南城市	119	26	37	9	23	11	5	2	20	92	209	495	1,048	
		152,081	14,948	23,209	61,409	78,289	34,102	64,595	84,456	79,002	96,580	312,389	753,224	1,754,284	
	国頭郡				77					20	23	41	66	227	
					29,106					25,812	27,778	78,408	119,426	280,530	
	島尻郡	249	258	330	340	179	169	163	138	201	230	141	116	2,514	
		485,352	485,503	448,875	448,861	343,008	322,812	247,860	246,780	349,380	368,194	264,319	230,958	4,239,902	
	中頭郡	22	6	19	29	25	37	51	54	39	56	193	384	915	
		233,257	219,844	244,071	368,820	451,548	460,685	498,679	487,124	564,916	762,696	966,816	1,576,475	6,834,931	
その他香辛つま物 合計数量		1,262	1,076	1,755	1,834	828	477	485	447	503	588	1,044	1,909	12,208	
その他香辛つま物 合計金額		2,967,863	2,709,169	3,534,178	3,443,399	2,184,924	1,339,234	1,170,708	1,230,808	1,290,426	1,497,278	2,322,179	3,941,293	27,631,459	
しいたけ	名護市	648	662	572	381	261	253	295	257	276	334	384	695	5,018	
		895,077	922,482	802,710	539,865	365,175	356,130	414,180	361,665	388,800	465,048	547,155	996,300	7,054,587	
しいたけ 合計数量		648	662	572	381	261	253	295	257	276	334	384	695	5,018	
しいたけ 合計金額		895,077	922,482	802,710	539,865	365,175	356,130	414,180	361,665	388,800	465,048	547,155	996,300	7,054,587	
えのき	伊江村				60	30								90	
					14,580	7,290								21,870	
	国頭郡	60	270	180	240	210	240	3,840	472	300	4,802	498	60	11,172	
		20,250	75,330	48,600	59,130	51,030	58,320	353,160	105,300	58,320	887,490	97,686	11,340	1,825,956	

上段:数量(kg)、下段:金額(円)

品目	産地	1月	2月	3月	4月	5月	6月	7月	8月	9月	10月	11月	12月	総計
えのき合計数量		60	270	180	240	270	270	3,840	472	300	4,802	498	60	11,262
えのき合計金額		20,250	75,330	48,600	59,130	65,610	65,610	353,160	105,300	59,320	887,490	97,686	11,340	1,847,826
しめじ	国頭郡	1,177	1,550	1,169	1,196	1,131	1,068	637	1,296	1,367	1,600	975	792	13,958
		991,085	1,297,004	883,482	780,554	853,000	713,939	435,629	869,778	953,030	1,295,028	820,666	682,689	10,575,864
しめじ合計数量		1,177	1,550	1,169	1,196	1,131	1,068	637	1,296	1,367	1,600	975	792	13,958
しめじ合計金額		991,085	1,297,004	883,482	780,554	853,000	713,939	435,629	869,778	953,030	1,295,028	820,666	682,689	10,575,864
あわびだけ	宮古島市										24	52	4	80
あわびだけ合計数量											24	52	4	80
あわびだけ合計金額											56,160	102,600	7,776	166,536
まくらげ	名護市					66	149	169	207	173	155			919
						57,024	126,576	142,149	176,353	145,103	131,803			779,008
	島尻郡				9	38	36	48						131
					5,481	28,479	25,920	34,560						94,440
まくらげ合計数量					9	104	185	217	207	173	155			1,050
まくらげ合計金額					5,481	85,503	152,496	176,709	176,353	145,103	131,803			873,448
その他のきのこ類	国頭郡	455	364	315	382	321	407	330	396	364	403	469	347	4,553
		410,322	322,500	282,288	307,366	257,688	326,570	264,951	318,330	292,491	373,150	409,698	307,395	3,872,749
その他のきのこ類合計数量		455	364	315	382	321	407	330	396	364	403	469	347	4,553
その他のきのこ類合計金額		410,322	322,500	282,288	307,366	257,688	326,570	264,951	318,330	292,491	373,150	409,698	307,395	3,872,749
山菜類	宮古島市	79	78	148	130	231	116	78	44	48	84	97	101	1,234
		159,970	156,924	298,512	261,684	305,554	220,644	119,988	80,244	93,636	157,032	174,852	188,460	2,217,500
山菜類合計数量		79	78	148	130	231	116	78	44	48	84	97	101	1,234
山菜類合計金額		159,970	156,924	298,512	261,684	305,554	220,644	119,988	80,244	93,636	157,032	174,852	188,460	2,217,500
モロヘイヤ	那覇市					6								6
						8,424								8,424
	糸満市	248	164	130	210	306	320	280	301	217	258	202	306	2,942
		349,920	265,680	222,912	368,280	437,616	424,008	257,904	270,270	177,001	225,936	252,612	411,998	3,664,137
	豊見城市					4		2	2					8
						842		1,296	1,512					3,650
	南城市													15
														3,931
	島尻郡					14				6				20
						4,477				4,838				9,315
	中頭郡					20								20
						2,160								2,160
モロヘイヤ合計数量		248	164	130	210	312	344	296	318	223	258	202	306	3,011
モロヘイヤ合計金額		349,920	265,680	222,912	368,280	446,040	427,010	263,677	275,713	181,839	225,936	252,612	411,998	3,691,617
その他野菜	那覇市	-9	-29	-2	23	-2	38	24	6	-31	2,250	56	-11	2,313
	沖繩市											21		21
												13,608		13,608
	宜野湾市											13	20	33
												3,510	8,100	11,610
	糸満市	30							12,960	1,470				14,460
		8,554							2,183,243	263,412				2,455,209
	豊見城市							64	147	92				303
								691	21,708	18,144				40,543

上段：数量(kg)、下段：金額(円)

品目	産地	1月	2月	3月	4月	5月	6月	7月	8月	9月	10月	11月	12月	総計
	南城市			61										61
	国頭郡								31	28				59
	島尻郡	30		80					6,723	605				7,328
		3,240		39,852					1,220	169,668				1,330
その他野菜	合計数量	60		141			64	64	14,379	1,590	52	13	20	16,319
その他野菜	合計金額	11,785	-29	63,178	23	-2	38	715	2,394,956	282,130	2,250	3,566	8,089	2,766,699
野菜加工	那覇市	25,113	19,273	23,396	21,425	20,521	21,566	21,352	18,454	18,414	21,015	19,793	19,251	249,573
		19,997,112	15,041,476	18,753,831	17,082,607	17,135,696	17,474,985	16,576,555	14,944,794	15,365,325	16,978,696	15,951,610	16,193,551	201,496,238
	浦添市	3,982	4,160	5,820	4,300	5,410	5,620	7,350	7,470	6,990	5,070	4,800	4,650	65,622
		121,547	124,717	171,272	125,863	159,912	168,286	217,196	219,162	204,849	146,843	139,706	137,731	1,937,084
	宮古島市								3					3
									3,240					3,240
野菜加工	合計数量	29,095	23,433	29,216	25,725	25,931	27,186	28,702	25,927	25,404	26,085	24,593	23,901	315,198
野菜加工	合計金額	20,118,659	15,166,193	18,925,103	17,208,470	17,295,608	17,643,271	16,793,751	15,167,196	15,570,174	17,125,539	16,091,316	16,331,282	203,436,562

Ⅱ-20 県内果実の品目別品名別取扱数量及び金額(月別)

品目	品名	上段:数量(kg)、中段:金額(円)、下段:単価(円/kg)												
		1月	2月	3月	4月	5月	6月	7月	8月	9月	10月	11月	12月	総計
みかん	興津早生みかん	700												700
		326,592												326,592
	極早生温州みかん	467												467
		66,025												66,025
	早生温州みかん	21,036,618												21,036,618
		319												319
天草みかん	天草みかん	50												50
		18,144												18,144
あまなつかん	夏みかん	363												363
		20												20
いよかん	伊予柑	1,728												1,728
		86												86
はっさく	八朔	105												105
		13,608												13,608
レモン	レモン	130												130
		37	46	32	25	5	42	87	272	255	242	211	144	1,398
ライム	ライム	14,537	17,793	13,014	14,548	3,240	31,644	66,852	108,043	121,900	123,093	101,466	72,792	688,922
		393	387	407	582	648	753	768	397	478	509	481	506	493
シュークアーサー	クガニー	276	333	361	1,107	890	391	315	141	383	192			34
		588	816	560	80									
シュークアーサー	シュークアーサー	163,156	259,804	195,609	13,910									16,438
		277	318	349	174									
カーブチー	カーブチー	10,971	2,849	1,041	12	1,033	5,676	9,007	67,363	37,660	10,127			306
		3,033,152	948,160	375,893	13,284	919,468	2,219,504	2,839,519	8,387,339	5,321,612	3,874,419			
オートー	オートー	276	333	361	1,107	890	391	315	141	383	192			192
		588	816	560	80									
カーブチー	カーブチー	163,156	259,804	195,609	13,910									22,313
		277	318	349	174									
オートー	オートー	10,971	2,849	1,041	12	1,033	5,676	9,007	67,363	37,660	10,127			3,606,023
		3,033,152	948,160	375,893	13,284	919,468	2,219,504	2,839,519	8,387,339	5,321,612	3,874,419			
きんかん	金柑	276	333	361	1,107	890	391	315	141	383	192			192
		60												
たんかん	タンカン	9,288	155											22,313
		155												
		60												1231
		9,288	155											
		155												199
		60												
		9,288	155											199
		155												
		60												76
		9,288	155											
		155												459
		60												
		9,288	155											392,415
		155												
		60												112,279,370
		9,288	155											112,279,370
		155												286
		60												286
		9,288	155											286
		155												286

上段:数量(kg)、中段:金額(円)、下段:単価(円/kg)

品目	品名	1月	2月	3月	4月	5月	6月	7月	8月	9月	10月	11月	12月	総計
マーコット	マーコット	345	2,034	10										2,389
		126,252	941,976	1,836										1,070,064
		366	463	184										448
その他柑橘類	その他柑橘類	5,260	605	145							756	4,167	12,217	23,150
		1,563,247	368,345	67,219							192,932	968,079	5,104,360	8,264,182
		297	609	464							255	232	418	357
	ニューサマー	140												140
		15,120												15,120
		108												108
	ボンカン	40										30	1,302	1,372
		7,344										8,424	256,068	271,836
		184										281	197	198
	小みかん	46										7		53
		7,452										1,080		8,532
		162										154		161
	ひわ		63	900	407									1,370
			85,698	973,251	418,045									1,476,994
			1,360	1,081	1,027									1,078
	その他桃						33	43						76
							5,778	4,698						10,476
							175	109						138
	山桃					10	32	15						57
						8,208	24,137	3,240						35,585
						821	754	216						624
	スモモ						912	258						1,170
							729,477	111,305						840,782
							800	431						719
	その他いちご	95	230	243	108	1							215	892
		148,392	341,528	351,000	161,935	1,728							373,788	1,378,371
		1,562	1,485	1,444	1,499	1,728							1,739	1,545
	アールスメロン		1,193	121			487	1,238						3,039
			1,020,168	118,280			258,012	575,748						1,972,188
			855	977			530	465						649
	その他ネットメロン	4,976	2,388	624	2,432	11,096	608						1,408	23,532
		2,778,624	1,927,584	505,548	1,352,808	4,480,380	288,360						933,336	12,266,640
		558	807	810	556	404	474						663	521
	マクワウリ						66				154			220
							18,576				17,064			35,640
							281				111			162
	すいか	5,832	10,366	9,587	34,781	91,298	63,120	31,663	52,141	71,228	55,892	18,036	12,652	456,596
		1,670,004	2,997,540	2,556,684	8,855,082	20,156,742	10,937,970	6,046,434	9,195,606	7,082,488	5,779,998	4,221,936	2,500,740	82,011,204
		286	289	267	255	221	173	191	176	100	103	234	198	180
	バナナ	841	413	857	836	1,625	2,686	3,231	3,033	2,113	2,722	1,660	983	21,000
		214,709	104,220	183,631	193,044	329,154	419,036	459,229	454,350	363,567	521,288	338,959	207,569	3,788,756
		255	252	214	231	203	156	142	150	172	192	204	211	180
	モンキーバナナ		8									20	8	36
			4,396									4,320	2,835	11,551
			550									216	354	321

上段:数量(kg)、中段:金額(円)、下段:単価(円/kg)

品目	品名	1月	2月	3月	4月	5月	6月	7月	8月	9月	10月	11月	12月	総計
鳥バナナ		603	494	320	1,157	1,967	2,624	4,617	6,759	6,012	5,218	1,106	304	31,181
		424,218	303,771	203,518	715,589	791,919	745,753	1,037,303	2,026,109	2,352,600	2,014,184	700,234	247,336	11,562,534
		704	615	636	618	403	284	225	300	391	386	633	814	371
		4,707	4,556	12,206	67,786	78,844	63,120	73,250	22,383	9,508	16,232	9,501	6,879	368,972
パイナップル		2,738,124	3,013,632	5,661,694	20,093,679	15,796,307	15,323,236	15,367,892	6,417,824	7,450,974	7,171,956	5,214,240	3,836,376	108,085,934
		582	661	464	296	200	243	210	287	784	442	549	558	293
		6,166	7,748	18,591	14,150	54,798	95,824	54,433	48,373	12,016	5,170	3,247	1,395	321,911
		2,357,100	3,289,010	6,137,013	5,396,998	11,813,148	22,599,702	17,999,821	16,907,746	4,079,700	1,623,240	1,124,874	463,752	93,792,104
ハウスアツプル		382	424	330	381	216	236	331	350	340	314	346	332	291
		3,616	12,146	5,789	2,156	180	23,887	5,789	2,156	180	23,887	5,789	2,156	180
		574,895	2,143,576	689,578	606,636	72,144	4,086,829	606,636	72,144	4,086,829	606,636	72,144	4,086,829	606,636
		159	176	119	281	401	171	401	281	171	401	281	171	401
ハバハヤ		2,403	2,746	2,784	3,346	3,445	1,944	1,471	2,246	2,595	2,780	2,535	2,287	30,582
		1,268,946	1,340,064	1,772,064	2,315,531	2,120,936	1,296,335	1,489,590	1,345,896	1,341,144	1,420,416	1,264,410	1,849,705	18,825,037
		528	488	637	692	616	667	1,013	599	517	511	499	809	616
		1	1	1	1	1	1	1	1	1	1	1	1	1
マンゴー		2,700	2,700	172	21,950	44,323	6,091	765	73,302	53,400,384	728	728	728	728
		172	21,950	44,323	6,091	765	73,302	53,400,384	728	728	728	728	728	728
		2,700	2,700	172	21,950	44,323	6,091	765	73,302	53,400,384	728	728	728	728
		2,700	2,700	172	21,950	44,323	6,091	765	73,302	53,400,384	728	728	728	728
ミニマンゴー		887	4,625	24,851	19,483	1,332	286	36	51,500	52,919,226	1,028	1,028	1,028	1,028
		2,888,136	8,774,946	28,262,849	11,848,364	789,395	277,668	77,868	77,868	77,868	77,868	77,868	77,868	77,868
		3,256	1,897	1,137	608	593	971	2,163	2,163	2,163	2,163	2,163	2,163	2,163
		855	12,039	165,130	240,022	5,749	12	423,807	423,807	423,807	423,807	423,807	423,807	423,807
島マンゴー		3,371,328	30,321,162	263,005,013	166,086,662	3,888,486	12,636	466,685,287	466,685,287	466,685,287	466,685,287	466,685,287	466,685,287	466,685,287
		3,943	2,519	1,593	692	676	1,101	1,101	1,101	1,101	1,101	1,101	1,101	1,101
		3	2,464	411	411	2,878	2,878	2,878	2,878	2,878	2,878	2,878	2,878	2,878
		10,800	3,154,864	778,648	1,895	3,944,312	3,944,312	3,944,312	3,944,312	3,944,312	3,944,312	3,944,312	3,944,312	3,944,312
レイシ		2,378	2,318	3,098	1,381	120	17	503	2,472	1,933	1,679	2,694	18,593	18,593
		967,843	1,190,354	1,976,853	2,143,801	344,326	12,474	581,569	1,550,187	1,645,164	1,506,207	2,297,000	14,215,778	14,215,778
		407	514	638	1,552	2,869	734	1,156	627	851	897	853	765	765
		8	12	30	238	377	68	48	1,142	3,611	581	2	20	6,137
グアバ		7,387	5,746	15,196	264,330	252,049	70,448	58,050	465,619	890,721	256,145	3,240	30,888	2,319,819
		923	479	507	1,111	669	1,036	1,209	408	247	1,620	1,544	378	378
		35	3	28	28	28	28	28	28	28	28	28	28	28
		13,392	2,160	9,947	25,499	25,499	25,499	25,499	25,499	25,499	25,499	25,499	25,499	25,499
アボガド		4	11	96	53	489	489	489	489	489	489	489	489	489
		1,512	65,070	182,586	28,491	18,522	3,780	299,961	299,961	299,961	299,961	299,961	299,961	299,961
		378	1,276	666	297	349	613	613	613	613	613	613	613	613
		417	918	1,238	727	8	4,398	4,398	4,398	4,398	4,398	4,398	4,398	4,398
カニステル		164,068	355,260	490,639	225,374	209,373	45,830	70,492	3,456	63,072	1,627,564	1,627,564	1,627,564	1,627,564
		393	387	396	310	311	320	410	432	624	370	370	370	370
		6	12	6	6	6	6	6	6	6	6	6	6	6
		11,340	25,920	12,960	12,960	12,960	12,960	12,960	12,960	12,960	12,960	12,960	12,960	12,960
果実ジュース類		1,890	2,160	2,160	2,160	2,160	2,160	2,160	2,160	2,160	2,160	2,160	2,160	2,160
		72	72	72	72	72	72	72	72	72	72	72	72	72
		26,827	26,827	26,827	26,827	26,827	26,827	26,827	26,827	26,827	26,827	26,827	26,827	26,827
		373	373	373	373	373	373	373	373	373	373	373	373	373

		上段:数量(kg)、中段:金額(円)、下段:単価(円/kg)												
品目	品名	1月	2月	3月	4月	5月	6月	7月	8月	9月	10月	11月	12月	総計
その他の果実	その他果実	36	185	165	99	99	78	202	184	51	13	96	96	1,208
		41,283	163,339	90,563	39,634	89,100	52,564	135,270	97,799	26,622	12,084	52,277	52,277	800,515
		1,147	883	549	400	900	674	670	532	522	928	545	545	663
				21	15									36
	ベビーノ(国内産)				13,284	6,480								19,764
					633	432								549
	パッションフルーツ	466	1,153	4,480	7,319	7,711	13,827	3,420	797	79	2	260	610	40,124
		833,122	2,355,793	5,477,005	6,273,839	7,573,326	9,150,968	3,982,328	1,239,030	185,328	7,560	605,124	1,130,976	38,814,399
		1,788	2,043	1,223	857	982	662	1,164	1,555	2,346	3,780	2,327	1,854	967
	ドラゴンフルーツ	323	104	48	14	16	231	4,987	7,572	5,886	3,834	2,187	732	25,934
		522,893	173,016	112,536	27,324	48,006	510,062	3,372,915	4,355,067	2,956,792	2,933,615	1,461,877	922,752	17,396,855
		1,619	1,664	2,345	1,952	3,000	2,208	676	575	502	765	668	1,261	671
	アテモヤ	1,464	2,069	2,796	1,054	44	14			161	581	498	882	9,563
		2,572,560	3,070,386	4,644,000	2,185,974	129,708	19,764			217,188	769,770	845,100	2,561,652	17,016,102
		1,757	1,484	1,661	2,074	2,948	1,412			1,349	1,325	1,697	2,904	1,779

Ⅱ-21 県内果実の産地別取扱数量及び金額(月別)

産地	上段:数量(kg)、中段:金額(円)、下段:単価(円/kg)												合計
	1月	2月	3月	4月	5月	6月	7月	8月	9月	10月	11月	12月	
那覇市	282	975	608	345	516	424	2,253	798	513	725	445	748	8,632
	185,544	470,675	377,504	223,420	311,758	474,488	3,329,511	521,694	181,559	296,117	206,507	390,982	6,969,759
名護市	7,888	17,047	7,166	10,026	25,500	33,396	33,281	42,940	12,279	5,350	3,571	3,902	202,346
	2,712,588	5,003,392	1,799,775	2,394,376	4,836,586	5,999,144	11,685,501	21,048,370	4,414,846	1,500,698	1,170,309	1,738,692	64,304,277
うるま市	255	126	670	396	247	536	5,875	8,409	3,078	1,388	777	27,622	49,379
	60,426	154,008	846,431	323,930	66,134	291,778	5,454,415	3,655,866	1,335,323	782,946	877,619	13,345,052	27,193,922
沖縄市	1,520	4,967	1,840	240	22	110	1,480	451	230	66	10	160	11,096
	351,540	1,195,425	662,815	227,452	14,526	103,356	1,795,612	180,101	100,645	21,632	864	43,632	4,687,600
宜野湾市	68	3	4	4	4	4	449	470	30	7	7	1035	1,035
	137,592	2,268	1,080	1,512	358,938	254,340	8,154	12,420	127	31	17	17	776,304
浦添市	194	20	48	68	726	482	103	127	103	127	31	17	1,853
	72,414	30,240	35,694	20,088	19,618	582,363	263,250	53,703	58,833	39,852	20,358	20,358	1,196,413
糸満市	920	1,748	2,487	5,671	6,144	11,682	29,557	18,360	5,370	2,675	1,221	340	86,175
	1,147,241	1,226,901	1,526,392	3,662,858	4,323,196	10,697,114	52,191,011	20,605,045	2,713,122	1,619,369	662,612	724,194	101,099,055
豊見城市	800	502	353	982	1,295	6,269	41,600	34,461	25,083	2,737	980	261	115,323
	283,424	182,995	221,038	763,284	828,964	10,920,160	63,243,277	21,019,513	13,513,033	1,232,945	339,384	75,288	112,623,305
南城市	1,308	943	1,853	1,764	2,934	4,609	8,580	8,018	3,163	2,236	785	844	37,037
	615,513	712,917	2,268,436	1,806,492	2,795,663	3,608,142	8,405,305	3,756,414	1,290,469	1,177,518	459,287	637,605	27,933,761
宮古高市	4,995	2,404	824	2,462	11,129	1,453	25,948	11,370	267	267	1,412	62,264	62,264
	2,805,840	1,979,640	771,444	1,389,528	4,582,440	3,570,372	47,475,050	12,775,590	728,514	2,418	1,762	949,104	77,027,522
石垣市	2,097	1,682	4,758	14,050	6,950	10,989	2,928	10,425	2,008	2,418	1,762	1,656	61,713
	1,217,592	1,226,880	2,640,103	4,364,539	2,639,909	3,524,138	1,861,920	2,534,301	1,106,568	1,368,684	1,010,880	1,391,256	24,886,770
伊江村	1,193	121	121	487	1,303	100	543	169	41	41	41	3,957	3,957
	1,020,168	118,260	118,260	258,012	584,086	30,542	386,959	55,820	4,342	4,342	4,342	2,458,189	2,458,189
国頭郡	148,777	174,262	77,839	37,466	101,778	92,155	141,444	257,048	166,923	150,944	63,202	73,087	1,484,925
	50,820,291	51,776,582	18,018,277	11,413,146	25,923,451	33,015,851	98,778,349	131,207,354	44,061,673	25,360,096	13,670,338	30,607,366	534,652,774
伊是名伊平屋	220	41,904	220	978	2,651	47	47	170	4,066	170	4,066	170	4,066
久米島	220	41,904	220	978	2,651	47	47	170	4,066	170	4,066	170	4,066
	41,904	41,904	41,904	1,216,242	2,561,814	10,152	10,152	48,924	387,903	48,924	387,903	48,924	387,903
島尻郡	2,555	3,310	5,151	2,782	2,299	8,017	27,884	30,749	11,110	4,755	2,265	3,309	104,186
	1,726,763	2,504,499	4,777,110	3,411,969	4,619,404	13,016,654	33,653,078	18,436,160	5,547,360	3,384,436	2,224,720	3,748,788	97,050,841
中頭郡	1,127	814	1,500	1,881	1,888	1,894	4,812	12,844	4,440	3,108	2,030	1,121	37,259
	500,969	509,803	903,026	861,305	582,763	775,155	3,792,030	6,224,423	1,381,211	732,316	608,768	390,220	17,261,989
宮古郡	144	144	144	144	144	144	144	144	144	144	144	144	144
	451,980	451,980	451,980	451,980	451,980	451,980	451,980	451,980	451,980	451,980	451,980	451,980	451,980
八重山郡	10,269	11,290	25,980	58,051	96,781	105,043	47,584	14,763	8,757	16,848	9,747	6,552	411,845
	4,911,732	5,802,797	9,893,598	19,837,428	19,487,347	20,719,444	9,972,266	4,013,928	5,079,996	7,051,968	4,552,740	3,667,248	114,990,492

Ⅱ-22 県内果実の品目別産地別取扱数量及び金額(月別)

品目	産地	上段：数量(kg)、下段：金額(円)												
		1月	2月	3月	4月	5月	6月	7月	8月	9月	10月	11月	12月	総計
みかん	名護市							180	4,750	910				5,840
	うるま市							67,716	1,210,464	84,186				1,362,366
	国頭郡							1,750	1,575					3,325
	豊見城市							718,200	559,062					1,277,262
								17,710	58,990	4,470				81,170
								7,552,548	16,082,388	1,015,200				24,650,136
										356	189			545
										34,916	10,692			45,608
みかん 合計数量								19,640	65,315	5,736	189			90,880
みかん 合計金額								8,338,464	17,851,914	1,134,302	10,692			27,335,372
天草みかん	名護市										19	7		26
	うるま市									6,156	1,512			7,668
										27,530				27,530
	沖繩市									13,268,448				13,268,448
											160			160
	国頭郡										43,632			43,632
		50									28,211			28,261
	久米島	18,144									13,159,746			13,177,890
											170			170
											48,924			48,924
天草みかん 合計数量		50								19	56,078			56,147
天草みかん 合計金額		18,144								6,156	26,522,262			26,546,562
あまなつかん	中頭郡		20											20
			1,728											1,728
あまなつかん 合計数量		20												20
あまなつかん 合計金額		1,728												1,728
いよかん	国頭郡										100			100
											29,916			29,916
いよかん 合計数量										100				100
いよかん 合計金額										29,916				29,916
はっさく	名護市	105												105
		13,608												13,608
はっさく 合計数量		105												105
はっさく 合計金額		13,608												13,608
レモン	名護市										4			4
	うるま市										1,728			1,728
										18				18
	国頭郡	19	34							10,654				10,854
									20	149	182	109		513
	島尻郡	5	12,285						11,016	73,791	84,834	58,104		247,806
		1,350												5
	中頭郡	8										21		37
		3,629							5,184	8,100				16,913
	豊見城市								39,874	6,696				46,570

上段:数量(kg)、下段:金額(円)

品目	産地	1月	2月	3月	4月	5月	6月	7月	8月	9月	10月	11月	12月	総計
	南城市	5	12	32	25	42	87	272	150	59	25	14	728	
レモン 合計数量		1,782	5,508	13,014	14,548	3,240	31,644	66,852	108,043	65,826	31,752	14,904	6,588	363,701
レモン 合計金額		37	46	32	25	42	87	272	255	242	211	144	1,398	
ライム	島尻郡	14,537	17,793	13,014	14,548	3,240	31,644	66,852	108,043	121,900	123,093	101,466	72,792	688,922
										13			13	
	中頭郡									7,020				7,020
										21				21
ライム 合計数量										9,418				9,418
ライム 合計金額										16,438				16,438
シークアアサー	那覇市									6	44	132	298	1,158
										3,073	11,718	16,114	43,567	213,970
										1,122	1,393	1,567	1,681	480
名護市		1,284	2,028	1,601	80		45	52,920	483,419	519,048	446,839	483,332	154,332	3,775,580
うるま市		367,556	682,722	571,502	13,910			237	230	280	288			1,035
										65,232	51,732	38,189		222,545
沖繩市		30												30
		8,100												8,100
浦添市							14				25			39
							9,828			5,400				15,228
糸満市								41			28		6	75
								10,757		4,255			1,080	16,092
宮古島市														12
								12,830						12,830
国頭郡		10,225	1,634				390	1,557	5,110	64,684	35,236	9,809		128,645
		2,817,067	524,432				213,624	463,050	1,339,945	7,749,648	4,737,420	3,758,589		21,803,775
島尻郡							9	18	95	60	28			210
							8,726	6,696	31,276	12,560	5,162			64,420
中頭郡							492	2,605	1,837	370	17	80		5,401
							528,336	1,155,287	567,864	50,139	1,836	17,496		2,320,958
豊見城市		16					48	73	182	179	102	27		639
		2,505					13,284	55,576	23,004	69,876	42,077	11,026	6,588	223,936
南城市							3			116	38	10	64	275
										8,986	8,575	1,080	25,056	115,615
シークアアサー 合計数量		1,080	810				12	1,033	5,676	9,007	67,363	37,660	11,144	148,800
シークアアサー 合計金額		11,559	3,665	1,601	80		12	10,333	51,954	2,839,519	8,387,339	5,321,612	4,177,111	28,867,521
カーブチー	名護市	3,196,308	1,207,964	571,502	13,910		13,284	919,468	2,219,504		94	395	130	619
										13,197	53,309	29,376	95,882	
国頭郡										1,790	17,680	1,993	50	21,513
										485,784	2,618,892	353,668	6,480	3,464,824
中頭郡										21	16			37
										1,588	2,689			4,277
豊見城市										111	33			144
										33,912	7,128			41,040
カーブチー 合計数量										1,901	17,828	2,404	180	23,313
カーブチー 合計金額										519,696	2,640,805	409,666	35,856	3,606,023
オートー	国頭郡	60								27	387		533	1,007
		9,288								4,374	74,520		120,042	208,224

上段:数量(kg)、下段:金額(円)

品目	産地	1月	2月	3月	4月	5月	6月	7月	8月	9月	10月	11月	12月	総計
	中頭郡									60	65	99		224
オートー合計数量		60							8,424	7,020	21,060			36,504
オートー合計金額		9,288							8,424	11,394	95,580			244,728
きんかん	国頭郡			11	10									21
			9,450	8,316										17,766
	中頭郡											36	19	55
きんかん 合計数量				11	10									
きんかん 合計金額				9,450	8,316									
たんかん	那覇市	100	670	130										900
		10,800	135,648	22,464										168,912
	名護市	5,140	14,068	4,107										23,710
		1,781,298	3,777,257	590,695										6,372,702
	うるま市	15												15
		3,024												3,024
	沖繩市	1,475	4,910	1,410										7,795
		325,026	1,129,680	217,080										1,671,786
	浦添市	162												162
		31,320												31,320
	国頭郡	126,980	158,243	65,695									7,913	358,831
		43,366,158	44,404,297	12,228,840									3,781,242	103,780,537
	久米島	220												220
		41,904												41,904
	中頭郡	251	14	10										275
		83,916	2,419	1,620										87,955
	豊見城市	383												383
		93,042												93,042
	南城市	114											10	124
		23,868											4,320	28,188
	たんかん 合計数量	134,620	178,125	71,352									8,318	392,415
	たんかん 合計金額	45,718,452	49,491,205	13,060,699									4,009,014	112,279,370
マーコット	名護市	345	480											825
		126,252	149,904											276,156
	国頭郡	1,554		10										1,564
		345	2,034	10										793,908
マーコット 合計数量		126,252	941,976	1,836										1,070,064
マーコット 合計金額		771	74	2								321		321
その他柑橘類	那覇市												69,790	69,790
		182,251	26,093	972								220	2,222	3,289
	名護市	771	74	2										
		4,583	515	138								435	11,254	20,676
	国頭郡	1,380,132	338,580	65,707								123,142	885,492	7,378,635
	中頭郡	3	16	5									233	265
		648	3,672	540								46,785	1,134	52,779
	豊見城市	100												100
		27,000												27,000

上段:数量(kg)、下段:金額(円)

品目	1月	2月	3月	4月	5月	6月	7月	8月	9月	10月	11月	12月	総計
南城市	29											35	64
その他柑橘類 合計数量	3,132											14,040	17,172
その他柑橘類 合計金額	5,486	605	145							756	4,204	13,519	24,715
うるま市	1,593,163	368,345	67,219							192,932	977,583	5,360,428	8,559,670
びわ			5	10									15
沖繩市		15	12,960	25,920									38,880
国頭郡		30,024	445,735	208,633									661
中頭郡			28										28
島尻郡			7,560										7,560
国頭郡		48	437	181									666
中頭郡		55,674	506,996	183,492									746,162
国頭郡		63	900	407									1,370
国頭郡		85,698	973,251	418,045		4							1,476,994
島尻郡						594							594
国頭郡						29	43						72
島尻郡						5,184	4,698						9,882
国頭郡						33	43						76
島尻郡						5,778	4,698						10,476
中頭郡						32	15						56
島尻郡						7,560	24,137	3,240					34,937
中頭郡													1
島尻郡						648							648
国頭郡						10	32	15					57
島尻郡						8,208	24,137	3,240					35,585
国頭郡						912	258						1,170
島尻郡						729,477	111,305						840,782
国頭郡						912	258						1,170
島尻郡						729,477	111,305						840,782
国頭郡													892
島尻郡						148,392	341,528	351,000	161,935	1,728		373,788	1,378,371
国頭郡						95	230	243	108	1		215	892
島尻郡						95	230	243	108	1		215	892
国頭郡						148,392	341,528	351,000	161,935	1,728		373,788	1,378,371
島尻郡						4,976	2,388	624	2,432	1,096		1,408	23,532
国頭郡						2,778,624	1,927,584	505,548	1,352,808	4,480,380	288,360	933,336	12,266,640
島尻郡						1,193		121		487	1,238		3,039
国頭郡						1,020,168	118,260			258,012	575,748		1,972,188
島尻郡										154			220
国頭郡										17,064			35,640
島尻郡										154		1,408	26,791
国頭郡										17,064		933,336	14,274,468
島尻郡										90	87		294
国頭郡										8,208	6,480		27,864
島尻郡										55,892	18,036	12,662	455,508
国頭郡										70,776	51,748	18,036	180,568
島尻郡										7,068,708	5,779,998	4,221,936	17,069,642
国頭郡										228			228
島尻郡										11,880			11,880

上段:数量(kg)、下段:金額(円)

品目	産地	1月	2月	3月	4月	5月	6月	7月	8月	9月	10月	11月	12月	総計
	豊見城市							126	72					198
	南城市							9,720	3,240					12,960
									234	134				368
								15,552	5,400					20,952
すいか 合計数量		5,832	10,366	9,587	34,781	91,298	63,120	31,663	52,141	71,228	55,892	18,036	12,652	456,596
すいか 合計金額		1,670,004	2,997,540	2,566,684	8,855,082	20,156,742	10,937,970	6,046,434	9,195,606	7,092,468	5,779,998	4,221,936	2,500,740	82,011,204
バナナ		87	24	15	66	83	66	65	174	191	116	26	8	921
	那覇市	35,759	4,374	2,214	9,029	26,055	23,134	14,062	44,285	62,640	43,709	2,128	5,400	272,789
	名護市			10	11	11	64	39	105	123	107	54		524
	うるま市	76	21	95	3,969	1,566	9,072	5,540	29,700	41,839	33,324	27,086		155,012
	沖縄市	30,510	9,612	25,523	93,998	66,134	120,112	82,776	220,239	133,013	202,878	21,330	23,144	1,029,269
		15	42		24	22	43	69	308	206	60	10		799
		18,414	35,721	18,819	14,526	8,878	17,566	100,181	81,637	18,608	864			315,214
	宜野湾市			3	4	4		5	16	30				62
	浦添市	15	10	48	2,268	1,080	1,512	540	3,942	8,154				17,496
	糸満市	15,930	8,640	35,694	20,088	19,618	85,671	68,256	53,703	53,433	102	31	17	753
		46	55	45	159	285	705	1,022	779	1,280	967	315	52	5,710
	石垣市	27,281	42,827	15,007	68,531	109,286	161,185	224,997	165,516	436,179	258,018	47,131	43,578	1,599,536
							154							154
							76,329							76,329
	伊江村						53	74	125	169	41			462
	国頭郡	64	12	66	5	52	116	202	639	307	324	42	34	1,863
		31,460	7,420	22,788	810	8,473	16,935	17,683	180,954	109,026	115,965	25,920	13,095	550,529
	久米島							53	49	47				149
							38,934	19,710	10,152					68,796
	島尻郡	193	157	70	57	367	601	1,321	1,228	789	816	368	101	6,068
		89,051	54,022	31,277	18,025	82,848	90,815	205,866	271,941	229,636	243,343	226,838	46,233	1,589,895
	中頭郡	692	349	636	651	1,243	1,215	1,535	1,793	1,224	2,319	1,188	774	13,619
		199,962	98,820	170,914	194,675	315,463	249,887	309,603	326,586	287,539	549,909	310,818	185,268	3,199,444
	八重山郡				30									102
					21,546				17,604					39,150
	豊見城市	120	120	121	450	623	1,010	1,355	1,448	1,948	1,016	278	148	8,637
		80,498	56,997	38,491	243,296	231,725	217,528	173,657	333,979	699,457	362,616	149,823	38,136	2,626,203
	南城市	136	135	109	304	618	989	1,440	2,018	1,372	1,454	389	128	9,092
		110,062	102,594	69,379	197,973	243,829	246,113	313,999	605,815	536,629	597,849	187,381	82,528	3,294,151
	バナナ 合計数量	1,444	915	1,177	1,993	3,592	5,310	7,848	9,792	8,125	7,940	2,786	1,295	52,217
	バナナ 合計金額	638,927	412,367	387,149	908,633	1,121,073	1,164,789	1,496,532	2,480,459	2,716,167	2,535,472	1,043,513	457,740	15,362,841
	ハイアンツプル				111	120		277						508
					20,736	1,620		61,074						83,430
	名護市		299	1,357	9,718	25,413	32,941	25,675	15,364	3,296	2,194	1,019	517	117,793
		226,260	570,726	2,227,392	4,719,622	5,350,820	3,406,913	4,373,438	1,110,456	502,092	339,768	167,076	22,994,563	22,994,563
	石垣市	597	494	3,430	13,134	5,744	10,233	1,846	8,428					43,906
		180,252	218,808	1,327,363	3,201,703	1,398,449	2,666,510	615,384	1,260,576					10,869,045
	国頭郡	7	233	30	952	9,200	22,875	58,734	34,369	9,651	2,360	1,982	1,205	141,598
		3,240	57,110	7,020	224,964	2,577,312	11,332,980	21,271,734	14,295,388	5,412,366	1,241,136	1,446,606	465,804	58,335,660

上段:数量(kg)、下段:金額(円)

品目	産地	1月	2月	3月	4月	5月	6月	7月	8月	9月	10月	11月	12月	総計
	伊是名伊平屋							80	66					146
								12,960	9,720					22,680
	八重山郡	10,269	11,278	25,980	58,021	96,781	105,041	46,880	14,685	8,757	16,848	9,747	6,552	410,819
		4,911,732	5,800,464	9,893,598	19,815,882	19,487,347	20,716,204	8,689,226	3,993,084	5,079,996	7,051,968	4,552,740	3,667,248	113,659,489
	ハイアンツプル 合計数量	10,873	12,304	30,797	81,936	137,258	171,090	133,472	72,912	21,704	21,402	12,748	8,274	714,770
	ハイアンツプル 合計金額	5,095,224	6,302,642	11,798,707	25,490,677	28,184,350	40,066,514	34,057,291	23,932,206	11,602,818	8,795,196	6,339,114	4,300,128	205,964,867
	ハイバイヤ				8	8	8					14	11	49
	那覇市				2,700	3,888	3,780				4,428	2,592		17,388
	名護市	43			15		10							68
		7,398			2,376		648							10,422
	うるま市	140	30											170
		12,960	3,132											16,092
	糸満市	350	1,128	1,314	1,130	1,127	520			35	22			5,626
		76,140	212,058	373,572	451,127	391,964	133,661			3,024	1,944			1,643,490
	石垣市	1,500	1,188	1,180	818	1,206	756	1,062	1,794	2,008	2,344	1,712	1,656	17,224
		1,037,340	1,008,072	1,254,096	1,048,680	1,241,460	857,628	1,230,228	1,172,988	1,106,568	1,294,272	989,172	1,391,256	13,631,760
	国頭郡	135	137	183	420	337	135	69	31	47	158	293	449	2,394
		57,780	69,120	101,952	207,576	114,048	63,018	29,430	16,524	16,200	50,544	128,358	394,945	1,249,495
	島尻郡			2								26	12	40
					1,080						4,860	2,592		8,532
	中頭郡	73	51	80	587	388	150	50	137	361	133	243	102	2,355
		20,304	16,902	29,268	364,824	157,356	54,000	22,464	35,424	150,060	33,156	64,800	33,804	988,362
	豊見城市	160	212	30	102	102	152	108	124	28	59	264	80	1,319
		55,944	30,760	9,720	44,820	44,496	44,496	45,900	31,320	6,588	18,252	76,896	29,700	394,416
	南城市	2	27	27	351	277	208	182	160	106	24			1,337
		1,080	13,176	13,176	229,824	167,400	137,376	161,568	89,640	52,056	12,960			865,080
	ハイバイヤ 合計数量	2,403	2,746	2,784	3,346	3,445	1,944	1,471	2,246	2,595	2,780	2,535	2,287	30,582
	ハイバイヤ 合計金額	1,268,946	1,340,064	1,772,064	2,315,531	2,120,936	1,296,335	1,489,590	1,345,896	1,341,144	1,420,416	1,264,410	1,849,705	18,825,037
	マンゴー				12	74								2,385
					22,680	3,104,050	432,972	45,576						3,605,278
	名護市			4	6,249	25,310	822	107	18					32,510
					8,208	6,959,012	15,504,741	531,360	130,464	50,760				23,184,545
	うるま市			107	5,118	5,324	688	138	316					11,691
					171,666	5,246,143	2,522,319	400,248	164,376	749,952				9,254,704
	沖縄市			17	1,399	109								1,525
					22,842	1,757,246	65,340	454						1,845,428
	宜野湾市				358,398	250,398								608,796
	浦添市				479	322								801
					355,752	194,994								550,746
	糸満市			6	1,587	26,548	15,941	1,341	38					45,461
					7,776	51,89,832	50,663,436	19,639,076	1,374,570	47,520				76,922,210
	宮古島市				796	25,906	11,288	221						38,211
					3,192,696	47,440,944	12,699,882	688,878						64,022,400
	伊江村					26	418							444
						15,120	360,396							375,516
	国頭郡			713	4,127	48,733	149,382	18,568	467					226,176
					2,733,696	9,245,772	69,877,567	98,644,144	12,642,286	5,971,806	757,080			199,872,351

品目	産地	1月	2月	3月	4月	5月	6月	7月	8月	9月	10月	11月	12月	総計
	伊是名伊平屋								32					32
	久米島							912	2,580					3,492
	島尻郡					1,009	5,772	24,216	26,699	6,595	826			65,117
	中頭郡	1				3,489,372	11,621,664	31,282,200	15,574,601	3,231,198	722,304			65,921,339
		2,700				36	2,195	7,135	272					9,639
	宮古郡					41,688	2,416,651	4,121,032	149,068					6,730,139
						144								144
	八重山郡					451,980								451,980
						2	704							706
	豊見城市					3,240	1,283,040							1,286,280
						3,959	39,640	32,296	21,994	930				98,819
	南城市					9,186,210	62,682,916	20,391,311	12,343,429	690,660				105,294,526
						14	245	5,726	3,998	411	164			10,558
	マンゴー 合計数量					28,620	389,610	6,416,635	2,140,280	189,270	243,972			9,408,387
	マンゴー 合計金額					1,742	16,664	190,153	281,455	51,404	6,389	801		548,609
	レイシ					6,259,464	39,096,108	291,440,338	194,722,114	31,955,279	7,971,102	1,557,792		573,004,897
						211	36							247
	沖繩市					292,810	67,338							360,148
						46	8							54
	浦添市					70,340	9,504							79,844
						71								71
	糸満市					131,112								131,112
						280								280
	国頭郡					341,626								341,626
						21								21
	久米島					22,464								22,464
						13								13
	島尻郡					32,940								32,940
						3	411	107						521
	中頭郡					10,800	478,192	190,458						679,450
						280	86							366
	豊見城市					328,071	180,738							508,809
						814								814
	南城市					1,175,180								1,175,180
						401	90							491
	レイシ 合計数量					446,181	166,558							612,739
	レイシ 合計金額					2,464	411							2,878
	コレイシ					10,800	3,154,864	778,648						3,944,312
						3	5	82	8					95
	石垣市					1,080	64,584	6,480						72,144
						148	98							368
	島尻郡					58,644	114,156							277,344
						8,424	74,412	21,708						40
	豊見城市					1,839	2,251	1,283						16,691
						809,881	1,156,680	1,905,163	2,029,645	344,326				13,266,711
						478,073	1,356,845	1,554,811	1,437,384	2,193,903				4
						9								13
						1,037	324							1,361

上段:数量(kg)、下段:金額(円)

品目	産地	1月	2月	3月	4月	5月	6月	7月	8月	9月	10月	11月	12月	総計
	南城市	539	67	24		17	117	270	26	169	197	1,426		
コレイシ 合計数量		157,962	33,674	13,046		12,474	93,992	128,758	9,461	46,078	102,773	598,218		
コレイシ 合計金額		2,378	2,318	3,098	1,381	120	503	2,472	1,933	1,679	2,694	18,593		
グアバ	那覇市	967,843	1,190,354	1,976,853	2,143,801	344,326		12,474	581,569	1,350,187	1,645,164	1,506,207	2,297,000	14,215,778
			2						35	4				41
	名護市			1,728					8,273	1,696				11,697
						69	1,237	144						1,450
	糸満市				21	82	23		11,178	364,209	57,348			432,735
					16,632	46,310	16,200		134	75				335
	国頭郡								25,445	27,875				132,462
						99	705	87						891
	島尻郡	2			44	73			28,728	120,852	23,328			172,908
		1,728			42,606	45,414			198	602	32			951
	中頭郡								144,774	139,343	11,394			385,259
									216	5				221
	豊見城市				140	209	43	5	318	265	10			33,360
		10	4,320		167,746	146,177	52,520	6,804	123,043	66,853	2,776			1,000
	南城市	6	2	30	33	13		43	458	417	224	2	20	1,248
		5,659	1,426	15,196	37,346	14,148	51,246	157,896	132,926	131,188	3,240	30,888	581,159	
グアバ 合計数量		8	12	30	238	377	68	48	1,142	3,611	581	2	20	6,137
グアバ 合計金額		7,387	5,746	15,196	264,330	252,049	70,448	58,050	465,619	890,721	256,145	3,240	30,888	2,319,819
アボガド	石垣市								35					35
									13,392					13,392
	島尻郡								3					3
									2,160					2,160
	南城市								28					28
									9,947					9,947
アボガド 合計数量									35	3	28			66
アボガド 合計金額									13,392	2,160	9,947			25,499
レンブ	名護市	4						24	16	53		11		108
		1,512						13,176	4,752	18,522		3,780		41,742
	糸満市						15	6						21
							16,902	2,959						19,861
	島尻郡						23	170						193
							33,653	135,595						169,248
	中頭郡						6	10	20					36
							9,504	2,160	2,549					14,213
	豊見城市													10
														2,668
	南城市						7	54	60					121
							5,011	26,028	21,190					52,229
レンブ 合計数量		4					51	274	96	53		11		489
レンブ 合計金額		1,512					65,070	182,586	28,491	18,522		3,780		299,961
カニステル	那覇市	33	107	298	32	142								612
		7,981	30,089	86,282	5,087	31,147								160,586
	名護市	36	14	42	35	20								147
		12,393	2,160	12,798	10,908	5,400								43,659

上段:数量(kg)、下段:金額(円)

品目	産地	1月	2月	3月	4月	5月	6月	7月	8月	9月	10月	11月	12月	総計
	うるま市	24	2	10	20									56
		13,932	756	3,564	2,700									20,952
	沖縄市				4									4
					1,296									1,296
	浦添市	3												3
		1,620												1,620
	糸満市	2	2	27	44	27	5	4						84
		540	405	8,424	10,368	8,424	1,080	346						21,163
	宮古島市	14	2											16
		11,232	1,512											12,744
	国頭郡	26												26
		6,642												6,642
	島尻郡	40	102	288	271	170	70							941
		21,708	38,610	137,376	89,629	57,666	21,935							366,924
	中頭郡	30	179	258	191	238	52	108	8				13	1,077
		18,090	101,520	109,912	54,540	88,128	19,440	45,792	3,456				9,720	450,598
	八重山郡	12												12
		2,333												2,333
	豊見城市	82	112	118	10	4	60							386
		22,588	48,384	48,008	1,080	783	24,354							143,197
	南城市	209	416	230	16	67	8						88	1,034
		69,930	155,287	92,323	6,134	17,528	1,296						53,352	395,850
	カニステル 合計数量	417	918	1,238	727	674	143	172	8				101	4,398
	カニステル 合計金額	164,068	355,260	490,639	225,374	209,373	45,830	70,492	3,456				63,072	1,627,564
	果実ジュース類							72						72
								26,827						26,827
	国頭郡	6	12	6	18	6	6					12		66
		11,340	25,920	12,960	34,020	12,960	12,960	12,960				25,920		136,080
	果実ジュース類 合計数量	6	12	6	18	6	6	72	6			12		138
	果実ジュース類 合計金額	11,340	25,920	12,960	34,020	12,960	12,960	26,827	12,960			25,920		162,907
	その他の果実			55		9								64
				65,340		4,860								70,200
	名護市		45	12	7	50		2				11		138
			25,769	4,752	7,560	55,728		6,880				5,508		71,228
	うるま市							42						42
								29,430						29,430
	糸満市	15	75											90
		16,848	65,977											82,825
	国頭郡		72	54	32	56	130			28			85	457
			19,386	13,865	19,008	38,621	77,166			13,608			45,149	226,803
	島尻郡	4	21	15		89				8				137
		3,780	13,284	6,480		34,597				6,102				64,243
	中頭郡	14												14
		13,932												13,932
	豊見城市	21	78	65	15	22	6			2				209
		24,435	68,310	49,275	6,383	2,376	4,860			540				156,179
	南城市	14	28			38				2		11		93
		11,340	21,902			24,052				864		5,184		63,342

上段:数量(kg)、下段:金額(円)

品目	産地	1月	2月	3月	4月	5月	6月	7月	8月	9月	10月	11月	12月	総計
その他の果実 合計数量		36	185	165	120	114	78	202	184	51	13	96	1,244	
その他の果実 合計金額		41,283	163,339	90,563	52,918	95,580	52,564	135,270	97,799	26,622	12,064	52,277	820,279	
パッションフルーツ	那覇市			33	98	104	125							360
				40,284	118,584	169,668	130,356							458,892
	名護市	30	47	137	154	6	85	85	9	2		2	62	532
		30,672	50,166	112,428	146,880	4,752	106,758	106,758	7,506	6,264		6,264	154,872	620,298
	うるま市		73	560	181		5							819
			140,508	804,384	201,312		5,508							1,151,712
	宮野湾市			26										26
				45,468										45,468
	糸満市	117	253	1,047	4,311	4,526	8,547	1,393	76			2		20,272
		339,768	541,890	1,006,917	3,103,780	3,747,340	4,836,628	968,415	54,810			5,292		14,604,840
	宮古島市	5	14	10	30	33	49	1					4	146
		15,984	50,544	17,496	36,720	102,060	89,316	3,240					15,768	331,128
	国頭郡	15	313	679	448	200	773	269	74		2	102	186	3,061
		70,416	733,320	872,964	442,206	227,340	601,020	474,714	136,620		7,560	369,468	553,284	4,488,912
	久米島								22					22
									28,296					28,296
	島尻郡	2	155	1,145	998	533	1,055	559	268	24				4,739
		5,832	372,773	1,390,230	992,088	574,938	699,516	906,142	568,458	86,832				5,996,809
	中頭郡	46	80	74	71	18	155	259	20			56	104	883
		142,344	160,488	83,776	63,774	21,168	72,565	256,716	19,116			79,920	127,548	1,027,415
	八重山郡								6					6
									3,240					3,240
	豊見城市		4	172	351	260	175	93	24			2		1,081
			3,024	144,774	405,162	223,776	220,082	99,360	45,468			540		1,142,186
	南城市	251	265	855	873	1,940	2,709	674	229	31		98	252	8,177
		228,106	356,270	1,162,296	1,058,173	2,320,898	2,350,911	1,040,753	321,624	53,028		144,180	278,964	9,315,203
パッションフルーツ 合計数量		466	1,153	4,480	7,319	7,711	13,827	3,420	797	79	2	260	610	40,124
パッションフルーツ 合計金額		833,122	2,355,793	5,477,005	6,273,839	7,573,326	9,150,968	3,982,328	1,239,030	185,328	7,560	605,124	1,130,976	38,814,399
ドラゴンフルーツ	那覇市							63	50	169	44			326
								56,160	36,504	53,352	40,284			186,300
	名護市	94	54		16	199	1,114	180	126	502	180	126	16	3,061
		153,360	97,524		48,006	457,704	1,085,454	564,840	545,208	183,276	94,716	21,384	3,254,472	
	うるま市				225	205	462	129	59					1,361
					119,988	100,440	175,608	353,106	68,148					870,750
	沖縄市				4	34	24							68
					1,296	14,580	19,008	3,024						37,908
	糸満市	58	34	28	6	558	1,436	2,395	751			34		6,713
		84,672	50,652	63,720	12,420	329,778	726,678	740,632	1,117,001	300,013		43,632		3,469,198
	宮古島市				29	82	46							157
					18,036	75,708	39,636							133,380
	石垣市				20	6								26
					16,308	2,592								18,900
	伊江村				12									12
					2,700									2,700
	国頭郡				8	1,148	887	238	547			220		4,481
					10,800	669,492	707,832	491,346	207,144			386,424		2,756,214

上段:数量(kg)、下段:金額(円)

品目	1月	2月	3月	4月	5月	6月	7月	8月	9月	10月	11月	12月	総計
伊是名伊平屋							64	40					104
島尻郡	171	16	20	8		24	15,768	29,160	623	972	344	385	44,928
中頭郡	284,861	24,840	48,816	14,904		41,558	897,577	1,357,020	431,028	764,640	470,556	512,460	4,848,260
豊見城市							77	1,126	441	195	138		1,977
南城市							29,570	560,973	165,834	89,964	65,718	92	912,059
ドラゴンフルーツ 合計数量							51	31	445	130	92		749
ドラゴンフルーツ 合計金額							19,224	9,396	202,068	62,208	43,686		336,582
アチモヤ							244	417	149	194	60	18	1,082
那覇市	323	104	48	14	16	231	111,564	169,344	90,072	112,968	32,616	8,640	525,204
名護市	522,893	173,016	112,536	27,324	48,006	510,062	4,987	7,572	5,886	3,834	2,187	732	25,934
宜野湾市	62	174	132	30	4		3,372,915	4,355,067	2,956,792	2,893,615	1,461,877	922,752	17,396,855
浦添市	131,004	300,564	226,260	67,284	14,040					120,096	158,220	171,612	1,189,080
糸満市	36,288	41,472			52,488	12				36,612	58,104	219,888	461,376
宮古島市			42								7		49
国頭郡	14		92,124								12,420		104,544
島尻郡	23,544		10										24
中頭郡	332	201	53					95		132	153	248	45,144
豊見城市	601,992	313,092	67,176						126,792	162,756	310,176	635,904	2,217,888
南城市			190										190
アチモヤ 合計数量	680	968	1,098	692	18	2		44	44	252	72	162	248,400
アチモヤ 合計金額	1,222,452	1,463,508	1,774,224	1,493,748	63,180	3,240		68,148	377,568	142,776	507,600	7,116,444	3,988
島尻郡	303	625	702	98				10	44	44	52	330	2,164
中頭郡	24	42						14,040	53,460	82,188	996,192		3,986,982
豊見城市	32,076	51,948									4		70
南城市			51	72				7	8		46		89,208
ドラゴンフルーツ 合計数量	13	29	518	162				4,968	5,616	46,224			184
ドラゴンフルーツ 合計金額	12,852	46,008	868,104	262,494				5	14	32		18	290,412
アチモヤ 合計数量	1,464	2,069	2,796	1,054	44	14		3,240	13,662	29,808	30,456	30,456	1,266,624
アチモヤ 合計金額	2,572,560	3,070,386	4,644,000	2,185,974	129,708	19,764		217,188	769,770	845,100	2,561,652	17,016,102	9,563