

平成28年

# 市場年報



沖縄県中央卸売市場



## まえがき

この年報は、沖縄県中央卸売市場における平成28年1月から12月までの青果部、花き部の取扱状況について、関係業者の報告に基づき編集したものです。

これにより、年間の卸売市場の動態を明らかにし、市場流通行政の基礎資料とするとともに、広く生産者や出荷団体、流通業界及び消費者の参考に資するため市場情報提供の一環として刊行致しました。

近年、生鮮物流通の多様化が進み、それに伴って卸売市場の機能強化、効率化が求められています。

当市場においても市場利用者のニーズに対応しながら、これからも沖縄県の野菜、果実、花きの流通拠点として機能充実に努めてまいります。

今後とも、生産者や出荷団体、流通業界をはじめ関係各位の一層の御支援、御協力を御願い申し上げます。

なお、年報編集にあたり、御協力頂きました関係各位に深く感謝の意を表するとともに、ご利用者各位の本書に対する御指導、御提言をお願いいたします。

平成29年3月

沖縄県中央卸売市場  
場長 喜納 兼二

## 凡例

この年報は、沖縄県中央卸売市場において、平成28年中に取引された青果部及び花き部に関し、卸売業者が沖縄県中央卸売市場条例等の定めるところにより提出した各種報告書に基づいて作成したものである。

### 1 期間

平成28年1月1日から平成28年12月31日までの期間で、その開市日数は、青果部が260日、花き部が207日である。

### 2 単位

原則として、数量は青果部がkg、花き部が本又は鉢、金額は円とし、単位未満の数値は四捨五入の方法により整理した。

なお、平均単価は青果部が円/kg、花き部が円/本又は円/鉢とした。

### 3 産地

原則として、その産地又は加工地の属する都道府県及び外国別としたが、一部産地不明等により、その出荷地の属する都道府県及び外国をもって表示されたものがある。

### 4 記号

0 単位に満たないもの

－A 負の数値

※なお、一部の数量、金額で負の数値があるが、これは電算処理上、事後に修正を加えたためである。

# 目次

1 市場の概要	1
2 施設の概要	2
3 市場の沿革	4
4 市場の役割と構成等	7
5 市場関係業者・団体一覧	9
6 月毎の平均気温、雨量、日照時間	12

## I 総括

1 平成26年沖縄県中央卸売市場取扱高	13
2 青果の年間概況	14
3 青果の月別1日当たり取扱高	15
4 青果部種類別品目順位	16
5 青果部種類別産地別順位	17
6 青果部委託、買付別取扱高	18
7 青果部買受人別取扱高	18
8 花きの年間概況	19
9 花きの月別1日当たり取扱高	20
10 花き部種類別品目順位	21
11 花き部種類別産地別順位	22
12 花き部委託、買付別取扱高	23
13 花き部買受人別取扱高	23

## II 青果部

1 年間取扱高の推移	24
2 月別取扱数量及び平均単価の推移	25
3 月別1日取扱数量及び金額の推移	25
4 野菜の品目別取扱数量及び単価の推移	26
5 果実の品目別取扱数量及び単価の推移	30
6 種類別県内・県外・外国産別取扱数量及び金額(月別)	34
7 種類別県内・県外産別取扱数量及び金額の推移	35
8 野菜の品目別品名別取扱数量及び金額(月別)	36
9 野菜の産地別取扱数量及び金額(月別)	49
10 野菜の品目別産地別取扱数量及び金額(月別)	52

11 果実の品目別品名別取扱数量及び金額(月別)	86
12 果実の産地別取扱数量及び金額(月別)	97
13 果実の品目別産地別取扱数量及び金額(月別)	100
14 県内・県外産地別取扱数量及び金額(月別)	114
15 種類別県内産シェア(月別)	114
16 県内産種類別品目順位	115
17 県内野菜の品目別品名別取扱数量及び金額(月別)	116
18 県内野菜の産地別取扱数量及び金額(月別)	126
19 県内野菜の品目別産地別取扱数量及び金額(月別)	128
20 県内果実の品目別品名別取扱数量及び金額(月別)	159
21 県内果実の産地別取扱数量及び金額(月別)	163
22 県内果実の品目別産地別取扱数量及び金額(月別)	164

### Ⅲ 花き部

1 年間取扱高の推移	176
2 月別取扱数量及び平均単価の推移	177
3 月別1日取扱数量及び金額の推移	177
4 切花の品目別取扱数量及び単価の推移	178
5 鉢物の品目別取扱数量及び単価の推移	182
6 種類別県内・県外・外国産別取扱数量及び金額(月別)	186
7 種類別県内・県外産別取扱数量及び金額の推移	187
8 切花の品目別取扱数量及び金額(月別)	188
9 切花の産地別取扱数量及び金額(月別)	193
10 切花の品目別産地別取扱数量及び金額(月別)	195
11 鉢物の品目別取扱数量及び金額(月別)	218
12 鉢物の産地別取扱数量及び金額(月別)	224
13 鉢物の品目別産地別取扱数量及び金額(月別)	225
14 県内・県外産地別取扱数量及び金額(月別)	237
15 種類別県内産シェア(月別)	237
16 県内産種類別品目順位	238
17 県内切花の品目別取扱数量及び金額(月別)	239
18 県内切花の産地別取扱数量及び金額(月別)	244
19 県内切花の品目別産地別取扱数量及び金額(月別)	246
20 県内鉢物の品目別取扱数量及び金額(月別)	261
21 県内鉢物の産地別取扱数量及び金額(月別)	266
22 県内鉢物の品目別産地別取扱数量及び金額(月別)	268

# 1 市場の概要

- 1) 名称 沖縄県中央卸売市場
- 2) 開設者 沖縄県
- 3) 所在地 沖縄県浦添市伊奈武瀬1-11-1
- 4) 開設認可 昭和59年3月28日
- 5) 業務開始 青果部 昭和59年4月17日  
花き部 平成9年9月22日
- 6) 開設区域 沖縄県全域
- 7) 取扱品目 青果部 野菜、果実及びこれらの加工品並びに規則  
で定めるその他食料品  
花き部 花き
- 8) せり開始時刻 青果部 午前6時  
花き部 切花 午後4時  
鉢物 午前10時

## 9) 位置図



## 2 施設の概要

### 1) 事業費内訳

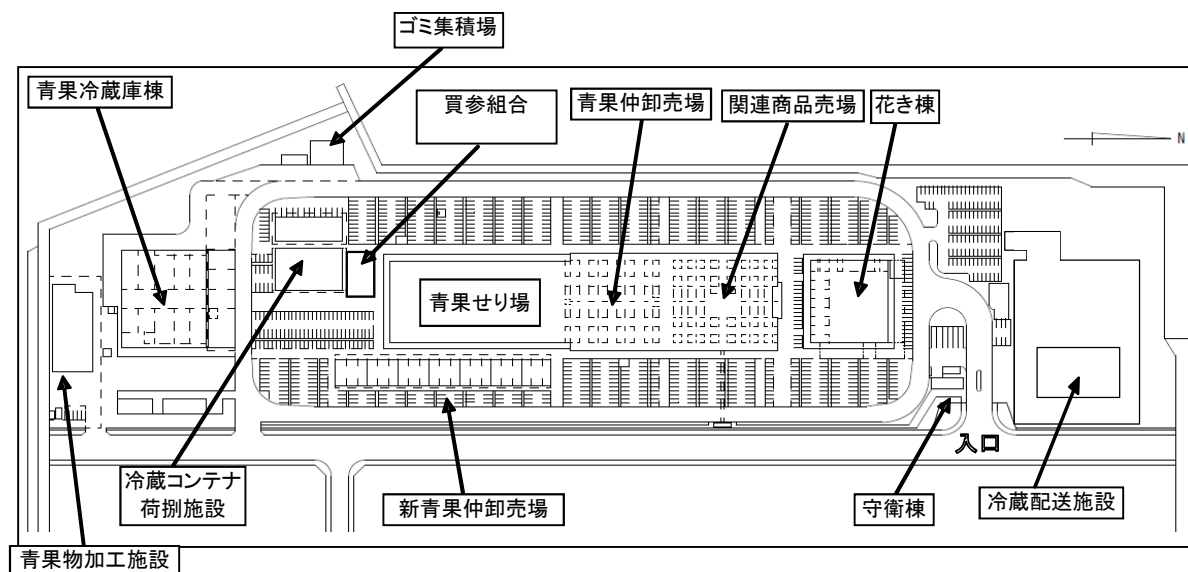
年 度	事 業	事業費
S55年度	用地取得	2,074,280千円
S56～58年度	中央卸売市場整備(青果)	4,804,811千円
H 5年度	新仲卸棟・荷捌施設整備	645,346千円
H 7～H 8年度	中央卸売市場整備(花卉)	1,183,360千円
H17年度	沖縄型低温管理施設モデル事業	44,483千円
H17～H18年度	青果部冷蔵庫棟改良	246,275千円
H24～H25年度	低温管理施設整備(青果)	46,168千円
H25～H27年度	冷蔵配送センター整備(青果)	605,316千円
総事業費		9,650,039千円

※実施設計等含む

### 2) 敷地面積内訳

所在地	敷地面積
那覇市	33,645㎡
浦添市	78,659㎡
合 計	112,304㎡

### 3) 市場全体配置図





## 主要施設

### 開設者整備

		<b>6,768m<sup>2</sup></b>
青果棟	内 卸売場	5,614m <sup>2</sup>
	内 低温管理施設	1,095m <sup>2</sup>
		<b>13,947m<sup>2</sup></b>
	内 仲卸売場	492m <sup>2</sup>
	内 関連商品売場	4,318m <sup>2</sup>
中央棟	内 倉庫施設	1,230m <sup>2</sup>
	内 加工施設	1,230m <sup>2</sup>
	内 業者事務施設	2,953m <sup>2</sup>
	内 管理事務施設	1,798m <sup>2</sup>
		<b>2,749m<sup>2</sup></b>
新仲卸売場棟	内 仲卸売場	2,745m <sup>2</sup>
冷蔵コンテナ荷捌施設棟		<b>640m<sup>2</sup></b>
		<b>3,242m<sup>2</sup></b>
青果冷蔵庫棟	内 冷蔵庫	1,986m <sup>2</sup>
		<b>2,356m<sup>2</sup></b>
	内 冷蔵庫	825m <sup>2</sup>
冷蔵配送センター	内 加工施設	677m <sup>2</sup>
	内 業者事務施設	186m <sup>2</sup>
		<b>3,694m<sup>2</sup></b>
	内 卸売場	1,517m <sup>2</sup>
	内 低温管理施設	98m <sup>2</sup>
花き棟	内 仲卸売場	640m <sup>2</sup>
	内 買荷保管・積込施設	146m <sup>2</sup>
		<b>806m<sup>2</sup></b>
その他建物		<b>806m<sup>2</sup></b>
駐車場施設		<b>31,541m<sup>2</sup></b>
	駐車可能台数	1,079台
	※面積は、「延べ床面積」での計上	

### 関係事業者整備

		<b>1,691m<sup>2</sup></b>
青果物加工施設	内 青果物加工場	1,323m <sup>2</sup>
青果棟 低温管理施設		<b>402m<sup>2</sup></b>
通い容器洗浄棟		<b>120m<sup>2</sup></b>
冷蔵庫前荷捌施設		<b>992m<sup>2</sup></b>
荷捌場雨よけ施設		<b>1,097m<sup>2</sup></b>
買参組合一時保管施設		<b>655m<sup>2</sup></b>
簡易荷捌施設(花き)		<b>965m<sup>2</sup></b>
		<b>307m<sup>2</sup></b>
駐車場施設	駐車可能台数	13台
	※面積は、「延べ床面積」での計上	

### 3 市場の沿革

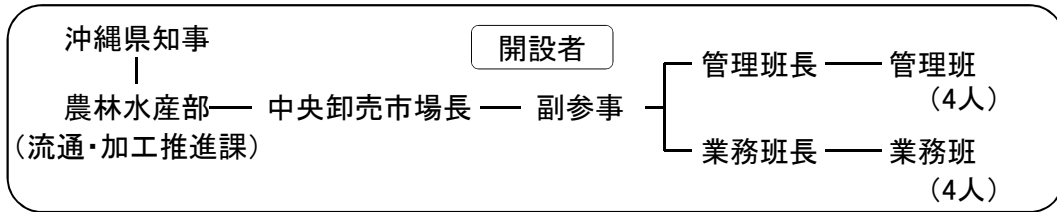
昭和43年～47年	卸売市場の設置等、流通機構整備に対する陳情(市町村、農協、経済連、南部振興会、雑貨商組合等から20件)
昭和48年	3月27日 沖縄県卸売市場審議会発足 3月28日 沖縄県中央卸売市場整備方針の決定 6月9日 沖縄県卸売市場整備計画の策定公表
昭和51年	2月27日 国に対し、沖縄県中央卸売市場整備計画を提出 4月7日 国の第2次中央卸売市場整備計画が策定公表され、沖縄県中央卸売市場整備計画は同計画に編入
昭和55年	3月29日 沖縄県中央卸売市場運営協議会設置条例の公布 4月1日 中央卸売市場建設のための専任機関(本庁機関)として中央卸売市場建設室を設置
昭和56年	3月20日 中央卸売市場用地を那覇市及び浦添市から取得
昭和57年	9月10日 沖縄県中央卸売市場建設工事起工式
昭和58年	8月8日 卸売業者となる沖縄協同青果株式会社の設立 12月22日 沖縄県中央卸売市場関連事業者組合の設立 12月24日 沖縄県青果仲卸事業協同組合の設立
昭和59年	1月12日 沖縄県中央卸売市場売買参加者協同組合の設立 2月24日 沖縄県中央卸売市場精算株式会社の設立 3月20日 中央卸売市場建設工事竣工 3月28日 沖縄県中央卸売市場の開設認可 3月31日 沖縄県中央卸売市場条例及び同条例施行規則の公布、施行 開場式典、祝賀会 4月10日 沖縄県中央卸売市場協会の設立 4月17日 農林水産大臣から卸売業務(青果部)の許可、業務開始 5月11日 沖縄県中央卸売市場開設記念フェア(～13日まで) 10月1日 中央卸売市場への県産出荷野菜を対象とした重要野菜価格安定対策事業(県単独事業)発足
昭和60年	5月11日 沖縄県中央卸売市場開設1周年記念式典 9月21日 沖縄協同青果(株)低温管理施設完成(40坪) 10月17日 野菜の生産・流通を考える会(17日会)発足
昭和61年	5月16日 那覇市が国の野菜指定消費地域に指定され、沖縄県中央卸売市場が指定野菜価格安定対策事業(国庫事業)の対象市場となる
昭和62年	1月4日 沖縄県中央卸売市場キャンペーン全島縦断駅伝大会 6月11日 沖縄協同青果(株)低温管理施設完成(80坪) 12月10日 沖縄協同青果(株)荷捌場完成(111坪)

昭和63年	3月31日 沖縄協同青果(株)低温管理施設完成(40坪) 取扱高100億円突破(昭和62年度) 7月23日 沖縄協同青果(株)増設荷捌場完成(189坪) 9月20日 沖縄県中央卸売市場への路線バス運行開始
平成元年	6月24日 沖縄県中央卸売市場開設5周年記念事業
平成3年	5月1日 国の第5次中央卸売市場整備計画に沖縄県中央卸売市場の取扱品目の変更(花きの追加)
平成4年	3月31日 取扱高150億円突破(平成3年度)
平成6年	5月31日 仲卸売場、卸業者荷捌場増築工事竣工 7月19日 沖縄県中央卸売市場開設10周年記念式典
平成8年	3月18日 花き部新築工事起工 6月18日 沖縄県中央卸売市場運営協議会開催(花き部の開設に係る審議)
平成9年	2月14日 花き部新築工事竣工 3月28日 沖縄県卸売市場整備計画の策定(国の第6次中央卸売市場整備計画関連) 7月15日 沖縄県中央卸売市場事業計画の変更認可(取扱品目に花きを追加) 7月29日 沖縄県中央卸売市場条例の一部を改正する条例の公布(花き部の開設に係る関係条文の改正) 9月18日 花き部開場式典 9月19日 沖縄県中央卸売市場条例の一部を改正する条例の公布 9月22日 農林水産大臣から花き部の開設認可及び卸売業務の許可、花き部業務開始
平成11年	4月1日 場内廃棄物の分別収集・資源化処分開始
平成12年	3月31日 沖縄県中央卸売市場条例の一部を改正する条例及び同条例施行規則の一部を改正する規則の公布(売買取引の変更にかかる法改正に伴う改正)
平成13年	3月31日 青果物取扱高9万トン突破(平成12年度)
平成15年	3月31日 沖縄県中央卸売市場条例施行規則の一部を改正する規則の公布(施設使用料の軽減措置期限の延長に伴う改正) 国の第8次中央卸売市場整備計画の策定(施設の改良等)
平成17年	3月31日 沖縄県中央卸売市場条例及び同条例施行規則の一部を改正する条例・規則の公布(品質管理の高度化,商物一致規制の緩和,買付集荷の自由化,業務内容の多角化等)
平成18年	2月27日 青果部冷蔵庫棟冷凍機改良工事(冷凍機4基更新) 3月31日 沖縄型低温管理施設(青果部せり場内)竣工 11月11日 (有)グリーンフィールド加工施設 落成式
平成19年	2月28日 青果部冷蔵庫棟冷凍機改良工事(冷凍機2基更新)

平成20年	7月20日「中央卸売市場まつり2008」開催(5,559名来場)
	12月26日 沖縄県中央卸売市場条例の一部を改正する条例及び同条例施行規則の一部を改正する規則の公布(委託手数料の弾力化にかかる法改正に伴う改正)
平成21年	7月19日「中央卸売市場まつり2009」開催(7,044名来場)
	8月14日 新型インフルエンザ発生に伴う事業継続計画(BCP)の策定
平成22年	2月17日 買参組合一時保管施設落成式
	7月18日「中央卸売市場まつり2010」開催(8,129名来場)
平成23年	3月31日 国の第9次中央卸売市場整備計画の策定
	7月24日「中央卸売市場まつり2011」開催(8,116名来場)
平成24年	7月22日「中央卸売市場まつり2012」開催(8,040名来場)
平成25年	4月1日 沖縄県中央卸売市場条例及び同条例施行規則の一部を改正する条例・規則の施行(事務手続きの簡素化等)
	7月14日「中央卸売市場まつり2013」開催(9,757名来場)
	8月27日 低温管理施設(青果部せり場内)竣工
平成26年	7月20日「中央卸売市場まつり2014」開催(7,200名来場)
平成27年	7月19日「中央卸売市場まつり2015」開催(6,000名来場)
	12月3日 冷蔵配送センター施設竣工

## 4 組織及び市場の役割・構成等

### 1) 組織（平成28年4月1日～）



### 2) 市場の役割・構成

#### (1)役割

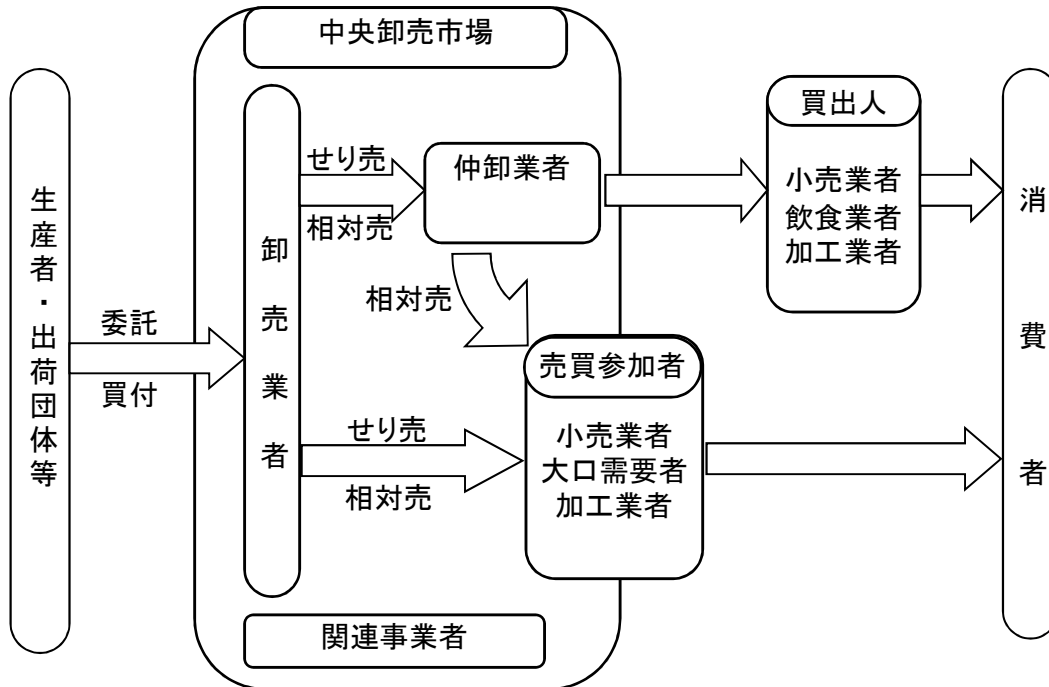
市場は次の機能によって、新鮮で豊富な青果物、花き等を安定的に消費者へ提供します。

- ア 集荷機能(多種多様な品目の豊富な品揃え)
- イ 分荷機能(多数の小売業者等への迅速な分配)
- ウ 価格形成機能(需給を反映した迅速かつ公正な価格形成)
- エ 決済機能(販売代金の迅速、確実な決済)
- オ 情報機能(青果及び花卉の需給に関わる情報の収集・伝達)
- カ その他食品衛生検査(安全な青果物を供給するための検査)

#### (2)構成

- ア 開設者 農林水産大臣の許可を受けて、生鮮食料品等の取引の適正化とその生産及び流通の円滑化を図り、県民の生活の安定に資するため、市場施設の整備、関係業者の指導監督及び市場の管理運営を行う者(当市場では沖縄県)
- イ 卸売業者 農林水産大臣の許可を受けて、出荷者から販売の委託を受け、又は買い付けた生鮮食料品等を市場内卸売場において、仲卸業者及び売買参加者に卸売をする者
- ウ 仲卸業者 開設者の許可を受けて、市場内の店舗において、卸売業者から卸売を受けた生鮮食料品等を仕分け又は調整して、小売業者等に販売する者
- エ 売買参加者 開設者の承認を受けて、卸売業者の行う卸売に参加して、生鮮食料品等を買受けることができる小売業者等
- オ 関連事業者 開設者の許可を受けて、市場において卸売業者の取扱品目以外の食料品販売等市場機能の充実に資する業務を行う者及び飲食店等市場の利用者に便益を提供する業務を行う者
- カ 買出人 市場内において仲卸業者から販売を受ける小売業者及び飲食業者

### 3) 市場流通のしくみ



## 5 市場関係業者・団体一覧（平成29年1月1日現在）

### 1) 卸売業者

部別	名 称	代表者名	組織体制	資本金 又は 出資金	電話番号 FAX番号
青果	沖縄協同青果株式会社	伊禮 輝夫	役員11人 職員44人 (セリ人53人)	2億円	098-865-2000 098-862-1185
花き	株式会社沖縄県花卉卸売市場	平 隆司	役員9人 職員13人 (セリ人9人)	6450 万円	098-869-6161 098-869-6262
	沖縄県くみあい生花株式会社	比嘉 隆	役員8人 職員12人 (セリ人16人)	4000 万円	098-866-9887 098-866-9883

### 2) 仲卸業者

部別	許可番号	名 称	代表者名	電話番号 FAX番号
青果	13	株式会社マルアオ	與那嶺 徹	098-865-2023 098-869-2325
	14	合資会社徳平商店	渡久平 元昭	098-865-2038 098-863-1329
	16	株式会社古堅青果	古堅 宗章	098-865-2032 098-862-2225
	17	合資会社二葉青果	比嘉 靖	098-865-2034 098-862-5006
	19	株式会社オリオン商事	大城 正雄	098-865-2020 098-865-2022
	20	有限会社光生青果	比嘉 昌平	098-865-2052 098-865-2053
	21	株式会社ゆたか青果	長濱 一好	098-865-2055 098-862-7894
	22	有限会社丸吉青果	新垣 政雄	098-867-2079 098-865-2028
	24	有限会社西銘青果店	西銘 亘和	098-865-2061 098-865-2096
	27	株式会社農協直販	大城 芳光	098-860-2010 098-860-2008
	28	有限会社平田青果店	平田 嗣幸	098-865-2036 098-865-2037
	30	有限会社松田青果店	松田 義弘	098-865-2077 098-866-8826
	31	合資会社富士物産	仲田 満男	098-865-2025 098-865-2027
	34	有限会社山元商店	渡久平 元信	098-869-2373 098-869-2378

部別	許可番号	名 称	代表者名	電話番号 FAX番号
	1	有限会社沖縄第一花卉	丸山 一三	098-862-8780 098-869-6387
	2	有限会社花の二葉屋	谷口 正敏	098-865-2119 098-865-2102
花き	3	沖縄花卸販売有限会社	佐久本 敦志	098-861-2381 098-860-8195
	5	株式会社りゅう花	久貝 浩希	098-864-1234 098-869-3539
	6	有限会社花遊	具志堅 千恵子	098-866-5325 098-866-5341

### 3) 売買参加者

青果部	68業者
花き部	139業者

### 4) 関連事業者(32業者)

許可 番号	業 種	名 称	代表者名	電話番号
2	金融業	株式会社沖縄銀行	玉城 義昭	098-861-2301
15	菓子・パン類・麺類卸売業	オキコ株式会社	仲田 龍男	098-865-2092
21	こんにゃく卸売業	株式会社まえさと	前里 雅也	098-865-2100
22	乾物卸売業	株式会社名嘉食品	名嘉 栄人	098-865-2101
32	練製品卸売業	合資会社丸善	伊志嶺 正人	098-865-2117
34	もやし卸売業	沖縄もやし販売有限会社	渡慶次 君子	098-865-2188
35	花き園芸用品卸売業	二葉屋株式会社	谷口 正敏	098-865-2119
38	麺類卸売業	株式会社三倉食品	佐久間 健治	098-865-2123
45	焼いも卸売業	有限会社具志堅商店	具志堅 仁福	098-865-2177
51	精算代払業	沖縄県中央卸売市場 精算株式会社	伊禮 輝夫	098-865-2163
66	穀類卸売業	有限会社市場米穀	金城 睦敏	098-865-2081
72	水産加工・冷凍食品卸売業	有限会社正栄商事	淵邊 裕幸	098-869-0647
73	乾物・調味料卸売業	有限会社やまかわ	山川 博	098-861-7372
79	鶏卵卸売業	有限会社三幸鶏卵	城間 次男	098-934-0035
80	花き園芸用品	沖縄県フロリスト協同組合	安里 靖	098-869-5069
81	花き園芸用品	沖縄県生花商協同組合	国吉 眞夫	098-866-9866
83	荷物管理・運送	株式会社マルオキ物流	伊禮 輝夫	098-860-7521
85	食堂	浜屋	濱川ミネ子	098-861-3581
87	包装資材卸売業	有限会社 ケイ・エムパッケージ	島袋 一夫	098-862-8673
88	黒砂糖加工販売	沖縄県黒砂糖協同組合	西村 憲	098-863-3775
90	農畜水産物の加工、販売 及び紅芋の熟成、販売	有限会社 グリーンフィールド	大城 正雄	098-866-9009



許可 番号	業 種	名 称	代表者名	電話番号
93	市場内の食物残渣のリサイクル	株式会社 GAIA	與那 宗一	098-863-6114
97	植物検疫の受検準備及び立会	沖縄植物検疫協会	平山 禎陸	098-868-5579
99	酒類卸売販売	合名会社 崎元酒造所	崎元 初	098-941-5591
100	食品機械製造販売及び 穀類、加工、その他	アールピーエス株式会社	大村 修二	098-868-9601
101	酒類卸売販売	入波平酒造株式会社	入波平 浩伸	098-867-7241
102	冷凍食品類の販売及び 畜肉・水産・農産物の加工販売	サンキョー食品株式会社	与那嶺 浩昌	098-866-1577
103	中華食材製造及び販売	株式会社 柳園	長谷川 直規	
105	もやし卸売業	みどりもやし	松永 初枝	098-865-2118
106	貿易の振興に関する調査研究 及び建議答申	一般社団法人 沖縄県貿易協会	平山 禎陸	098-866-9183
107	米粉・餡子等の食料品、食料原 材料及び清涼飲料水の販売	株式会社 ブルードラゴン	小室 嘉弘	098-869-5228

第1種 食品20 配送業1 精算代行業1 包装資材1 花き類3 銀行1 その他3

第2種 食堂1

#### 5)市場関係団体

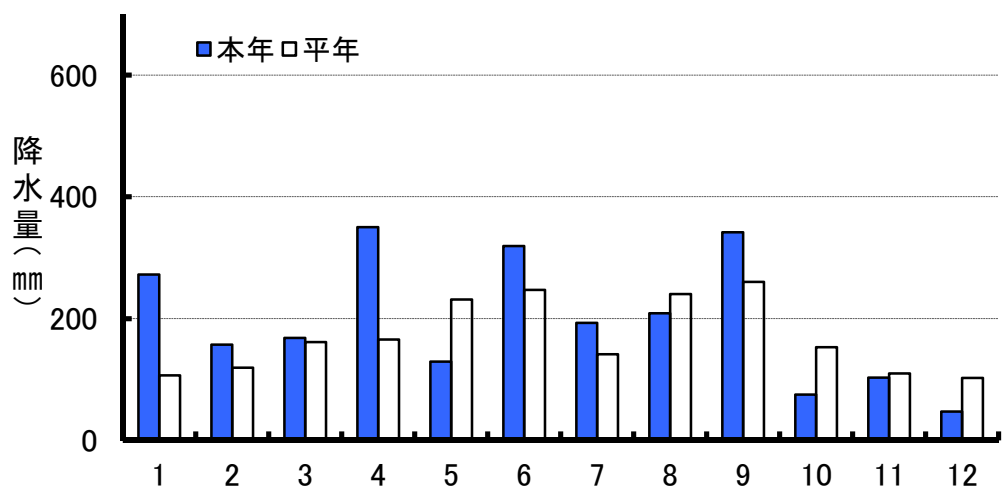
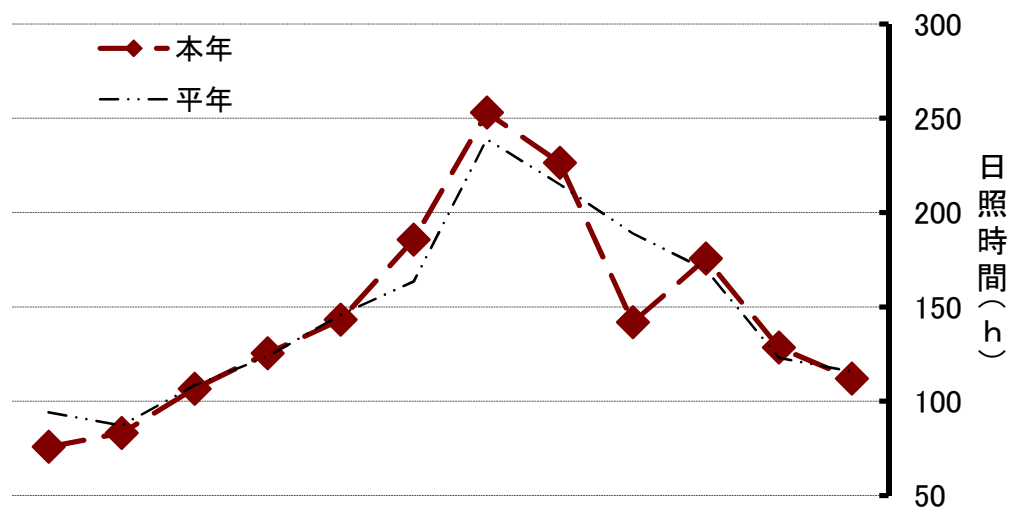
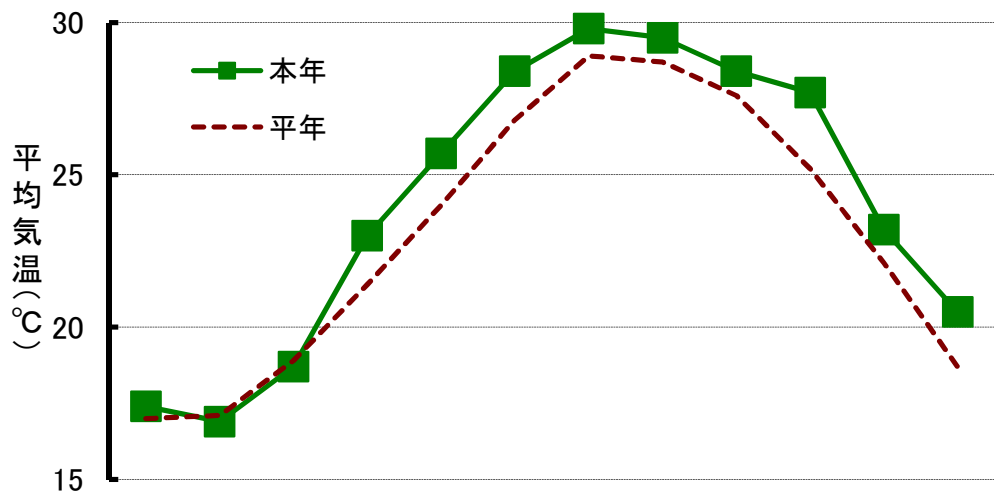
名 称	代表者名	組織の概要等	資本金 又は 出資金	電話番号 FAX番号
沖縄県青果卸売	理事長	13社 理事11人	1,300	098-865-2165
協同組合	新垣 政雄	監事2人 職員1人	万円	098-862-0067
沖縄県中央卸売市場	理事長	74業者 顧問1人 理事5人	1,560	098-865-2175
売買参加者協同組合	山城 政善	監事2人 職員2人	万円	098-863-7295
沖縄県中央卸売市場	組合長	31業者 理事4人		098-865-2145
関連事業者組合	金城 睦敏	監事1人		098-866-6446
沖縄県中央卸売	会 長	卸売業者 仲卸業者		098-865-2000
市場協会	伊禮 輝夫	売買参加者 関連事業者		098-862-1185
沖縄県中央卸売市場	会 長	卸売業者 仲卸業者		098-869-6161
花き部連絡協議会	平 隆司	売買参加者 関連事業者		098-869-6262
沖縄県中央卸売市場	代表者	組合員5人 事務局1人		098-865-2119
花卉仲卸協同組合	佐久本敦志			098-865-2102
中部保健所	所 長	食品衛生広域監視班3人		098-938-9886
衛生検査室	伊禮 壬紀夫			098-938-9779

#### 6)附属機関

名 称	組織の概要等
市場運営委員会	市場における業務の運営に関し、必要な事項を調査審議する
市場取引委員会(青果部)	青果部の市場取引において必要な事項を審議する
市場取引委員会(花き部)	花き部の市場取引において必要な事項を審議する

# 6月毎の平均気温、雨量、日照時間(那覇2016年)

参考資料: 気象庁  
平年値: 1981-2010年



# I 総括



## I-1 平成28年 沖縄県中央卸売市場取扱高

		数量	金額	単価	1日当取扱量	
		(前年比)	(前年比)	(前年比)	数量	金額
青果部	野菜	45,752トン (91%)	10,320,281千円 (99%)	226円/kg (109%)	176トン	39,693千円
	果実	10,067トン (91%)	3,521,530千円 (95%)	350円/kg (105%)	39トン	13,544千円
	合計	55,820トン (91%)	13,841,810千円 (98%)	248円/kg (108%)	215トン	53,238千円
花き部	切花	32,168千本 (96%)	2,093,185千円 (101%)	65円/本 (105%)	205千本	13,332千円
	鉢物	1,716千鉢 (86%)	813,220千円 (97%)	474円/鉢 (113%)	17千鉢	8,052千円
	合計		2,906,405千円 (100%)			14,041千円
総計			16,748,215千円 (98%)			

開市日数 青果部 260日  
 花き部 207日 (切花 157日 鉢物 101日)

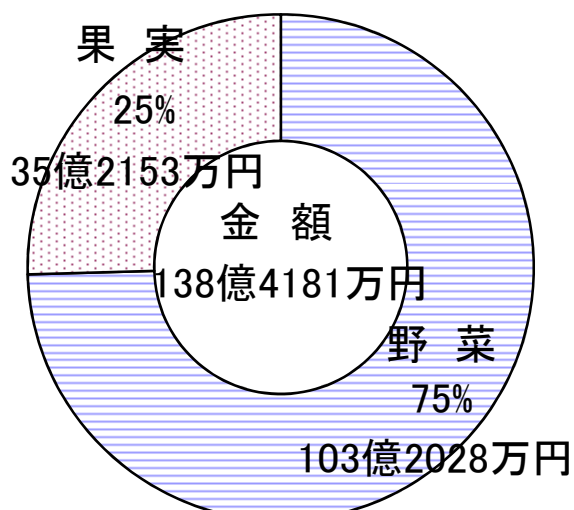
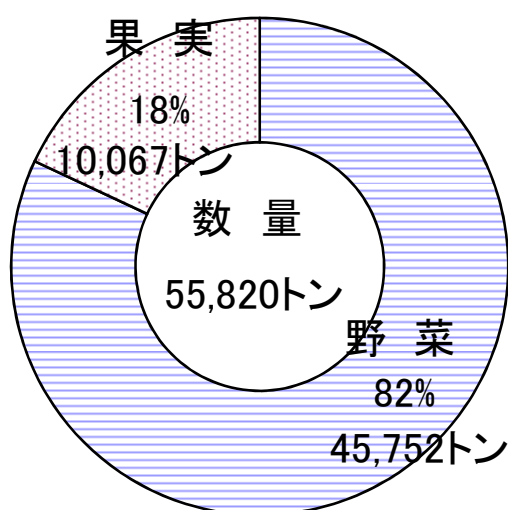
## I-2 青果の年間概況

平成28年の青果部においては、取扱数量55,820t(前年比91%)、取扱金額138億4181万円(前年比98%)となった。

野菜については、数量・金額とも前年を下回った。数量は県内産が前年より減(前年比90%)、県外産も減(前年比90%)に対し、外国産はやや増(前年比102%)となった。金額は県内産が減(前年比97%)だったのに対し、県外産がやや増(前年比102%)、外国産はやや減(前年比99%)であった。

果実については、数量・金額ともに前年を下回った。数量は、県内産が減(前年比99%)、県外産も減(前年比83%)、外国産も減(前年比92%)となった。金額は県内産が減(前年比97%)、県外産も減(前年比92%)、外国産も減(前年比95%)となった。

青果部	取扱数量	55,820トン	(前年比 91%)
	取扱金額	138億4181万円	(前年比 98%)
	平均単価	248円/kg	(前年比 108%)
野菜	取扱数量	45,752トン	(前年比 91%)
	取扱金額	103億2028万円	(前年比 99%)
	平均単価	226円/kg	(前年比 109%)
果実	取扱数量	10,067トン	(前年比 91%)
	取扱金額	35億2153万円	(前年比 95%)
	平均単価	350円/kg	(前年比 105%)



### I-3 月別1日当たり取扱高

月	開市 日数	野 菜			果 実			総 計		
		数量	金額	単価	数量	金額	単価	数量	金額	単価
1	20	193,461	41,051,248	212	35,151	12,064,332	343	228,612	53,115,580	232
2	21	188,176	46,702,592	248	35,373	11,968,775	338	223,549	58,671,367	262
3	22	199,679	44,236,462	222	31,136	10,568,860	339	230,815	54,805,322	237
4	22	197,466	41,568,269	211	34,021	11,437,469	336	231,487	53,005,739	229
5	22	193,449	40,473,298	209	37,264	11,798,438	317	230,713	52,271,736	227
6	21	165,179	36,950,550	224	40,777	14,722,129	361	205,956	51,672,679	251
7	22	164,534	32,349,304	197	52,392	25,920,302	495	216,926	58,269,606	269
8	22	162,285	30,665,644	189	55,212	21,196,002	384	217,497	51,861,646	238
9	22	152,022	37,281,181	245	35,857	10,930,527	305	187,879	48,211,709	257
10	22	150,687	42,425,808	282	36,673	10,423,884	284	187,360	52,849,692	282
11	21	164,597	43,499,091	264	35,073	9,960,496	284	199,670	53,459,587	268
12	23	181,024	39,611,279	219	35,314	11,326,221	321	216,338	50,937,500	235
平均	22	175,971	39,693,387	226	38,720	13,544,345	350	214,691	53,237,732	248

## I-4 青果部種類別品目順位

### 野菜

順位	品目名	数量 (トン)	割合 (%)
1	キャベツ	7,378	16.1
2	たまねぎ	5,140	11.2
3	レタス	4,263	9.3
4	にんじん	3,863	8.4
5	だいこん	2,563	5.6
6	ゴーヤー	2,352	5.1
7	ばれいしよ	2,351	5.1
8	はくさい	2,245	4.9
9	きゅうり	1,796	3.9
10	トマト	1,477	3.2
11	ピーマン	1,350	3.0
12	かぼちゃ	1,176	2.6
13	とうがん	852	1.9
14	かんしょ	729	1.6
15	へちま	693	1.5
16	なす	546	1.2
17	ねぎ	499	1.1
18	いんげん	407	0.9
19	野菜加工	405	0.9
20	グリーンボール	391	0.9
	その他	5,275	11.5

順位	品目名	金額 (千円)	割合 (%)
1	キャベツ	943,260	9.1
2	レタス	752,114	7.3
3	ゴーヤー	733,185	7.1
4	きゅうり	630,818	6.1
5	たまねぎ	595,630	5.8
6	にんじん	561,350	5.4
7	トマト	544,339	5.3
8	ばれいしよ	529,619	5.1
9	ピーマン	499,260	4.8
10	だいこん	309,228	3.0
11	いんげん	290,548	2.8
12	はくさい	266,603	2.6
13	かぼちゃ	231,210	2.2
14	らっきょう	222,174	2.2
15	野菜加工	219,586	2.1
16	ねぎ	191,006	1.9
17	なす	184,935	1.8
18	かんしょ	152,278	1.5
19	ミニトマト	145,784	1.4
20	オクラ	145,274	1.4
	その他	2,172,078	21.0

### 果実

順位	品目名	数量 (トン)	割合 (%)
1	バナナ	2,102	20.9
2	パインアツプル	1,755	17.4
3	すいか	975	9.7
4	りんご	965	9.6
5	みかん	840	8.3
6	オレンジ	450	4.5
7	たんかん	298	3.0
8	マンゴー	275	2.7
9	レモン	250	2.5
10	かき	211	2.1
11	アボガド	205	2.0
12	メロン	189	1.9
13	グレープフルーツ	185	1.8
14	ぶどう	161	1.6
15	シークァーサー	153	1.5
16	その他柑橘類	134	1.3
17	キーウイ	128	1.3
18	梨	118	1.2
19	いちご	85	0.8
20	その他の果実	74	0.7
	その他	515	5.1

順位	品目名	金額 (千円)	割合 (%)
1	マンゴー	529,431	15.0
2	パインアツプル	464,124	13.2
3	バナナ	461,999	13.1
4	りんご	378,205	10.7
5	みかん	213,919	6.1
6	すいか	172,514	4.9
7	オレンジ	133,281	3.8
8	ぶどう	114,310	3.2
9	いちご	108,730	3.1
10	たんかん	103,626	2.9
11	アボガド	101,245	2.9
12	レモン	92,840	2.6
13	キーウイ	73,556	2.1
14	メロン	68,761	2.0
15	かき	61,313	1.7
16	グレープフルーツ	46,607	1.3
17	梨	42,968	1.2
18	パッションフルーツ	42,957	1.2
19	その他柑橘類	39,954	1.1
20	ライム	31,048	0.9
	その他	240,144	6.8



# I-5 青果部種類別産地順位

## 野菜

順位	産地名	数量 (トン)	割合 (%)
1	沖縄県	18,657	40.8
2	北海道	4,536	9.9
3	鹿児島県	4,320	9.4
4	中国	3,489	7.6
5	長野県	2,106	4.6
6	長崎県	2,059	4.5
7	群馬県	1,970	4.3
8	宮崎県	1,453	3.2
9	熊本県	1,191	2.6
10	茨城県	1,079	2.4
11	福岡県	640	1.4
12	大分県	585	1.3
13	佐賀県	533	1.2
14	ニュージーランド*	510	1.1
15	愛知県	502	1.1
16	青森県	349	0.8
17	アメリカ	334	0.7
18	千葉県	213	0.5
19	韓国	212	0.5
20	兵庫県	210	0.5
	その他	806	1.8

順位	産地名	金額 (千円)	割合 (%)
1	沖縄県	4,910,126	47.6
2	北海道	751,657	7.3
3	鹿児島県	605,673	5.9
4	中国	509,322	4.9
5	長崎県	428,475	4.2
6	長野県	418,084	4.1
7	宮崎県	381,828	3.7
8	熊本県	337,535	3.3
9	福岡県	319,372	3.1
10	茨城県	256,158	2.5
11	群馬県	252,334	2.4
12	大分県	201,032	1.9
13	韓国	117,450	1.1
14	青森県	114,248	1.1
15	佐賀県	99,553	1.0
16	愛知県	98,571	1.0
17	アメリカ	96,946	0.9
18	ニュージーランド*	69,368	0.7
19	千葉県	52,861	0.5
20	兵庫県	52,580	0.5
	その他	247,105	2.4

## 果実

順位	産地名	数量 (トン)	割合 (%)
1	フィリピン	3,109	30.9
2	沖縄県	2,277	22.6
3	青森県	906	9.0
4	熊本県	729	7.2
5	アメリカ	658	6.5
6	メキシコ	331	3.3
7	オーストラリア	190	1.9
8	和歌山県	184	1.8
9	福岡県	164	1.6
10	エクアドル	162	1.6
11	愛媛県	160	1.6
12	南アメリカ	118	1.2
13	宮崎県	110	1.1
14	奈良県	106	1.1
15	ニュージーランド*	99	1.0
16	南アフリカ	98	1.0
17	佐賀県	63	0.6
18	長野県	56	0.6
19	鹿児島県	51	0.5
20	大分県	49	0.5
	その他	447	4.4

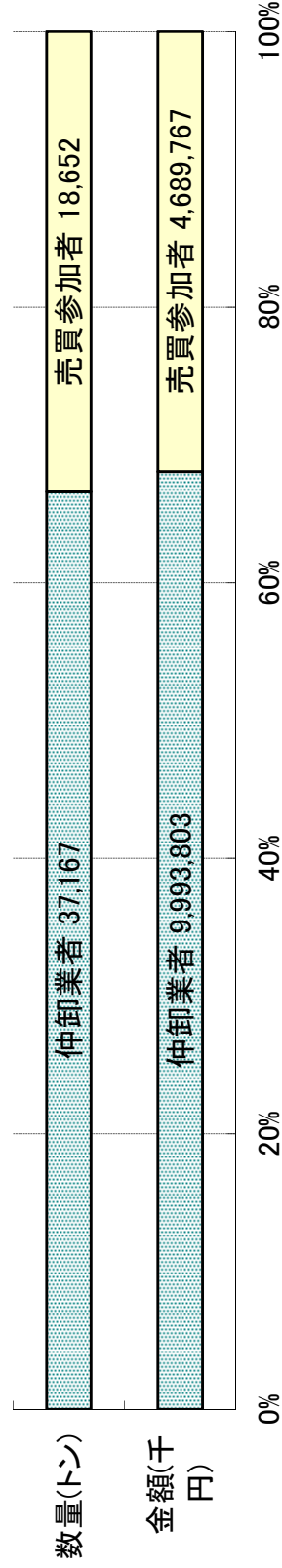
順位	産地名	金額 (千円)	割合 (%)
1	沖縄県	1,153,266	32.7
2	フィリピン	688,015	19.5
3	青森県	360,435	10.2
4	アメリカ	226,185	6.4
5	メキシコ	157,191	4.5
6	熊本県	146,898	4.2
7	宮崎県	102,801	2.9
8	福岡県	78,107	2.2
9	オーストラリア	62,845	1.8
10	和歌山県	55,529	1.6
11	ニュージーランド*	54,148	1.5
12	南アメリカ	46,990	1.3
13	エクアドル	41,306	1.2
14	愛媛県	39,911	1.1
15	奈良県	31,895	0.9
16	長野県	28,362	0.8
17	鹿児島県	22,501	0.6
18	南アフリカ	22,015	0.6
19	佐賀県	20,629	0.6
20	大分県	20,548	0.6
	その他	161,952	4.6

## I-6 委託、買付別取扱高

種類	上段:数量(トン) 下段:金額(千円)												
	1月	2月	3月	4月	5月	6月	7月	8月	9月	10月	11月	12月	合計
野菜	2,421	2,523	2,730	2,966	2,508	1,532	1,528	1,156	1,047	1,031	1,259	2,295	22,995
委託	563,449	693,972	674,539	642,282	528,581	345,919	314,537	235,270	298,522	356,576	396,508	541,254	5,591,410
買付	1,448	1,429	1,663	1,378	1,748	1,937	2,092	2,414	2,297	2,284	2,198	1,869	22,757
果実	257,576	286,782	298,663	272,220	361,832	430,043	397,148	439,374	521,664	576,792	516,973	369,805	4,728,871
委託	146	183	84	133	257	158	330	382	197	85	69	119	2,143
買付	64,978	67,794	36,437	56,643	80,681	111,673	362,926	237,514	68,807	30,106	25,124	51,667	1,194,351
合計	557	560	601	616	563	698	822	833	592	722	668	693	7,924
委託	176,309	183,551	196,077	194,981	178,885	197,491	207,321	228,798	171,665	199,219	184,046	208,836	2,327,179
買付	2,568	2,705	2,814	3,099	2,765	1,690	1,859	1,538	1,244	1,116	1,328	2,414	25,138
合計	628,427	761,766	710,977	698,925	609,261	457,592	677,463	472,784	367,329	386,682	421,632	592,922	6,785,760
委託	2,004	1,989	2,264	1,994	2,311	2,635	2,914	3,247	2,889	3,006	2,865	2,562	30,681
買付	433,885	470,333	494,740	467,201	540,717	627,534	604,468	668,173	693,329	776,011	701,019	578,641	7,056,050

## I-7 買受人別取扱高

買受人	上段:数量(トン) 下段:金額(千円)												
	1月	2月	3月	4月	5月	6月	7月	8月	9月	10月	11月	12月	合計
仲卸業者	3,137	3,032	3,346	3,374	3,231	2,847	3,026	3,204	2,928	2,828	2,912	3,304	37,167
売買参加者	721,585	798,222	787,845	#####	740,305	713,522	868,399	767,329	729,198	787,085	766,687	768,941	9,993,803
合計	1,435	1,663	1,732	1,719	1,845	1,478	1,747	1,581	1,205	1,294	1,281	1,672	18,652
売買参加者	339,556	433,876	417,872	413,442	409,673	371,605	464,462	373,627	331,459	375,608	355,965	402,622	4,689,767



## I-8 花きの年間概況

平成28年は、切花は取扱数量が前年比96%と下回ったが、平均単価は前年比105%と上回ったため、取扱金額が前年比101%となった。鉢物は取扱数量が前年比86%と下回ったものの、平均単価が前年比113%と上回ったため、取扱金額は前年比97%の結果となった。

切花、鉢物を含めた総取扱金額は前年比100%となった。取扱量はやや減少傾向にあるものの、単価は向上していると考えられる。

(切花)

県内産切花は、取扱数量が前年比90%、平均単価が前年比99%と下回ったため、取扱金額は前年比89%となった。

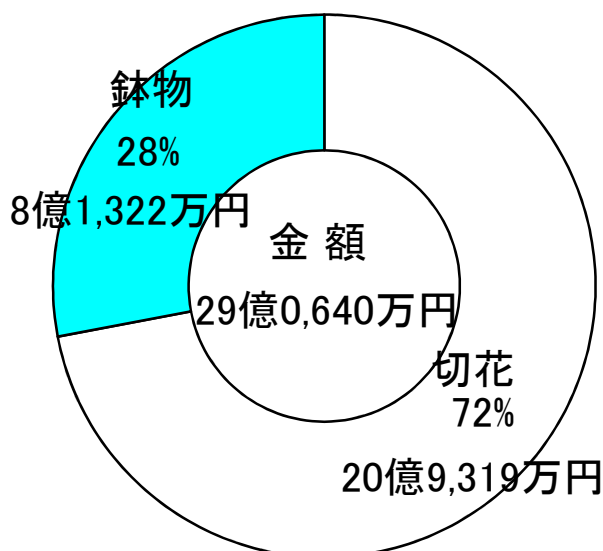
県外産切花は、取扱数量が前年比101%、平均単価が前年比105%と上回った結果、取扱金額は104%となった。

(鉢物)

県内産鉢物は、取扱数量が前年比80%と下回ったが、平均単価が前年比123%と上回ったため、取扱金額は前年比98%となった。

県外産鉢物は、取扱数量が前年比91%と下回ったが、平均単価は前年比123%と上回ったため、取扱金額が前年比98%となった。

花き部	取扱金額	29億0,640万円 (前年比100%)
	取扱数量	32,168千本 (前年比96%)
切花	取扱金額	20億9,319万円 (前年比101%)
	平均単価	65円/本 (前年比105%)
	取扱数量	1,716千鉢 (前年比86%)
鉢物	取扱金額	8億1,322万円 (前年比97%)
	平均単価	474円/鉢 (前年比113%)



# I-9 月別1日当たり取扱高

月	切花			鉢物			総計			
	開市日数	数量	金額	単価	開市日数	数量	金額	単価	開市日数	金額
1月	12	181,390	9,931,916	55	8	16,603	6,389,664	385	16	10,643,769
2月	12	267,144	16,259,133	61	8	16,913	6,876,664	407	16	15,632,682
3月	13	281,150	16,826,129	60	9	21,431	8,978,005	419	18	16,641,207
4月	13	235,878	13,452,929	57	9	23,899	11,122,048	465	17	16,175,677
5月	13	213,640	12,296,747	58	9	20,359	10,871,418	534	18	14,316,693
6月	13	147,718	10,125,991	69	8	12,583	6,306,863	501	17	10,711,340
7月	13	142,457	10,012,257	70	9	9,542	5,336,547	559	17	10,481,663
8月	13	195,112	13,365,296	69	8	9,984	5,049,492	506	17	12,596,752
9月	13	163,217	12,199,142	75	9	12,057	6,794,225	564	17	12,925,699
10月	12	165,860	14,763,909	89	8	12,967	6,355,402	490	16	14,250,633
11月	13	174,078	13,063,568	75	9	22,063	9,789,784	444	18	14,329,691
12月	17	270,765	16,722,287	62	7	25,616	12,766,675	498	20	18,682,280
平均	13	204,892	13,332,389	65	8	16,989	8,051,680	474	17	14,040,603

## I-10 花き部種類別品目別順位

### 切花数量

順位	品目	数量 (千本)	割合 (%)
1	小ギク	5,894	18.3
2	大ギク	4,045	12.6
3	スプレーギク	2,264	7.0
4	バラ	1,710	5.3
5	デンファレ	1,518	4.7
6	その他切葉	1,317	4.1
7	ドラセナ	1,205	3.7
8	ガーベラ	1,189	3.7
9	スプレーカーネーション	1,180	3.7
10	スタンダードカーネーション	1,030	3.2
11	オリエンタルユリ	889	2.8
12	トルコキキョウ	816	2.5
13	アレカヤシ	801	2.5
14	ソリダコ	775	2.4
15	その他切枝	718	2.2
	その他	6,818	21.2
	合計	32,168	100.0

### 切花金額

順位	品目	金額 (千円)	割合 (%)
1	大ギク	241,836	11.6
2	オリエンタルユリ	229,021	10.9
3	バラ	155,910	7.4
4	スプレーギク	139,991	6.7
5	トルコキキョウ	138,204	6.6
6	小ギク	116,829	5.6
7	その他切枝	100,331	4.8
8	デンファレ	79,325	3.8
9	スプレーカーネーション	73,667	3.5
10	スタンダードカーネーション	65,105	3.1
11	ガーベラ	50,070	2.4
12	その他切葉	47,970	2.3
13	スプレーバラ	42,310	2.0
14	カスミソウ	42,153	2.0
15	オンシジウム	36,469	1.7
	その他	533,996	25.5
	合計	2,093,185	100.0

### 鉢物数量

順位	品目	数量 (千鉢)	割合 (%)
1	花壇苗	440	25.7
2	その他鉢花	235	13.7
3	その他観葉植物類	196	11.4
4	カランコエ	76	4.4
5	コチョウラン	73	4.3
6	ポインセチア	56	3.2
7	その他花木類	53	3.1
8	バラ	53	3.1
9	その他サボテン・多肉植物	52	3.0
10	野菜・果樹苗	48	2.8
	その他	434	25.3
	合計	1,716	100.0

### 鉢物金額

順位	品目	金額 (千円)	割合 (%)
1	コチョウラン	269,661	33.2
2	その他観葉植物類	92,830	11.4
3	その他鉢花	74,161	9.1
4	ハイドラングア	29,467	3.6
5	花壇苗	29,295	3.6
6	ポインセチア	28,658	3.5
7	その他花木類	23,267	2.9
8	バラ	19,347	2.4
9	アンスリウム	18,761	2.3
10	ドラセナ	18,328	2.3
	その他	209,445	25.8
	合計	813,220	100.0

## I-11 花き部種類別産地別順位

### 切花数量

順位	産地	数量 (千本)	割合 (%)
1	沖縄県	14,195	44.1
2	大阪府	5,070	15.8
3	東京都	3,641	11.3
4	外国	2,061	6.4
5	愛知県	1,450	4.5
6	鹿児島県	1,365	4.2
7	福岡県	1,188	3.7
8	宮崎県	491	1.5
9	熊本県	421	1.3
10	岡山県	407	1.3
11	千葉県	399	1.2
12	北海道	218	0.7
13	長崎県	202	0.6
14	佐賀県	192	0.6
15	福島県	176	0.5
	その他	693	2.2
	合計	32,168	100.0

### 切花金額

順位	産地	金額 (千円)	割合 (%)
1	大阪府	495,657	23.7
2	沖縄県	484,999	23.2
3	東京都	376,555	18.0
4	外国	141,546	6.8
5	愛知県	133,896	6.4
6	鹿児島県	101,420	4.8
7	福岡県	74,667	3.6
8	宮崎県	55,699	2.7
9	熊本県	31,912	1.5
10	千葉県	31,366	1.5
11	岡山県	30,956	1.5
12	佐賀県	26,069	1.2
13	高知県	19,429	0.9
14	福島県	15,954	0.8
15	茨城県	15,017	0.7
	その他	58,042	2.8
	合計	2,093,185	100.0

### 鉢物数量

順位	産地	数量 (千鉢)	割合 (%)
1	東京都	798	46.5
2	沖縄県	683	39.8
3	岐阜県	111	6.4
4	大阪府	71	4.1
5	鹿児島県	34	2.0
6	香川県	7	0.4
7	宮崎県	5	0.3
8	兵庫県	4	0.2
9	青森県	1	0.1
10	福岡県	1	0.1
	その他	1	0.0
	合計	1,716	100.0

### 鉢物金額

順位	産地	金額 (千円)	割合 (%)
1	東京都	369,190	45.4
2	沖縄県	340,507	41.9
3	鹿児島県	33,422	4.1
4	大阪府	32,130	4.0
5	岐阜県	25,927	3.2
6	宮崎県	5,328	0.7
7	香川県	2,691	0.3
8	福岡県	1,907	0.2
9	兵庫県	1,264	0.2
10	愛知県	432	0.1
	その他	421	0.1
	合計	813,220	100.0

## I-12 委託、買付別取扱高

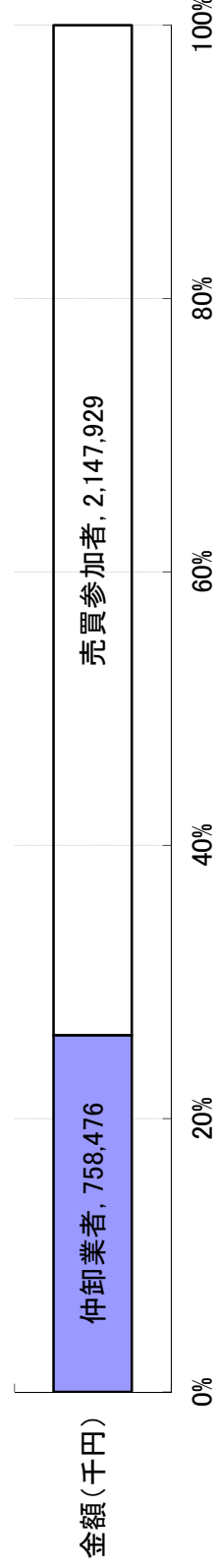
上段：数量(千本・千鉢) 下段：金額(千円)

種類	項目	1月	2月	3月	4月	5月	6月	7月	8月	9月	10月	11月	12月	合計
切花	委託	1,838	2,603	3,053	2,569	2,127	1,273	1,192	1,654	1,332	1,257	1,548	3,932	24,378
	買付	87,965	139,907	158,190	128,579	102,929	73,270	69,492	94,657	81,667	86,146	88,521	208,020	1,319,344
	合計	338	603	602	498	651	647	660	882	790	734	715	671	7,790
鉢物	委託	31,218	55,203	60,550	46,309	56,928	58,367	60,668	79,092	76,922	91,021	81,305	76,259	773,841
	買付	70	71	104	125	88	47	47	45	48	44	81	79	847
	合計	25,606	28,278	43,892	52,634	29,562	27,833	28,477	23,638	31,207	24,670	39,111	40,024	394,931
物	委託	63	65	89	91	95	54	39	35	61	59	118	101	869
	買付	25,511	26,736	36,910	47,464	52,181	22,622	19,552	16,758	29,941	26,173	48,997	49,343	402,188
	合計	1,908	2,673	3,157	2,693	2,215	1,320	1,239	1,699	1,380	1,301	1,629	4,010	25,225
合計	委託	113,571	168,184	202,082	181,213	132,491	101,103	97,969	118,295	112,874	110,816	127,633	248,044	1,714,276
	買付	402	668	691	588	746	701	699	917	851	793	832	772	8,659
	合計	56,729	81,938	97,460	93,773	109,109	80,990	80,220	95,850	106,863	117,194	130,302	125,602	1,176,029

## I-13 買受人別取扱高

金額(千円)

買受人	1月	2月	3月	4月	5月	6月	7月	8月	9月	10月	11月	12月	合計
仲卸業者	38,903	63,887	70,030	65,886	64,503	47,681	47,902	61,836	58,469	62,240	67,535	109,604	758,476
売買参加者	131,397	186,236	229,511	209,101	193,197	134,412	130,286	152,309	161,268	165,771	190,399	264,042	2,147,929

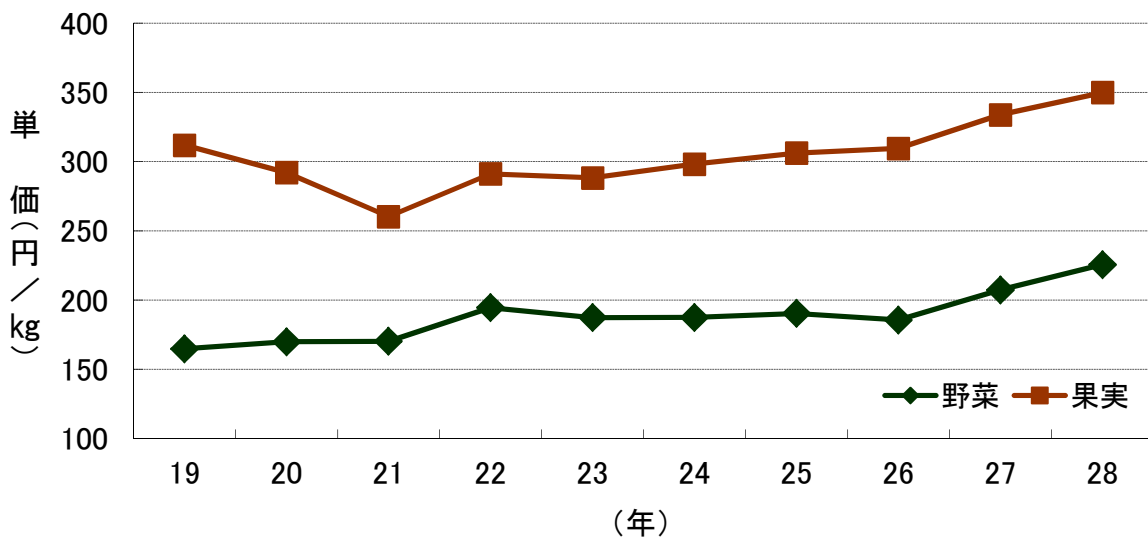
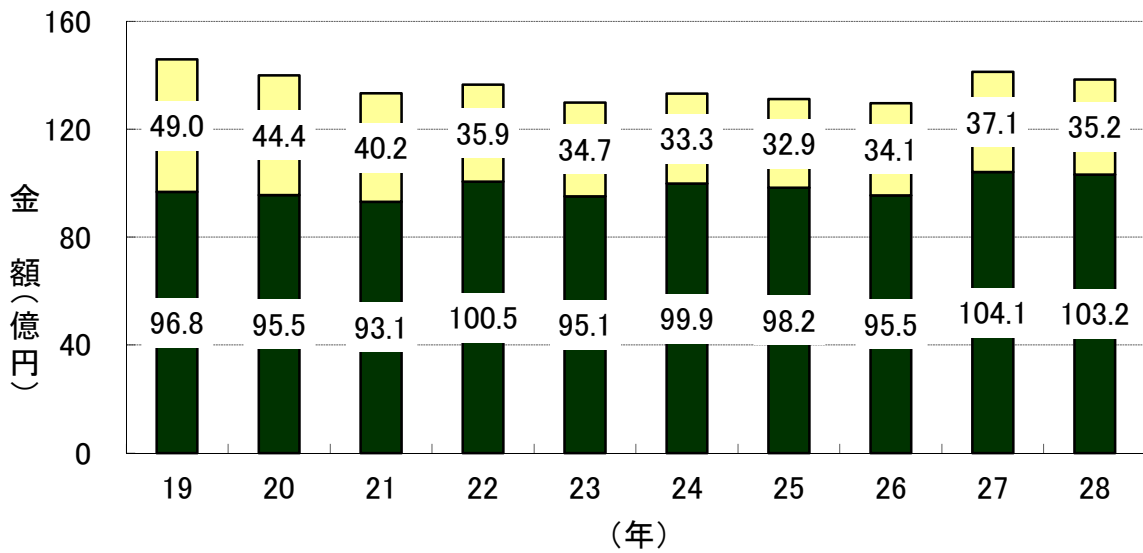
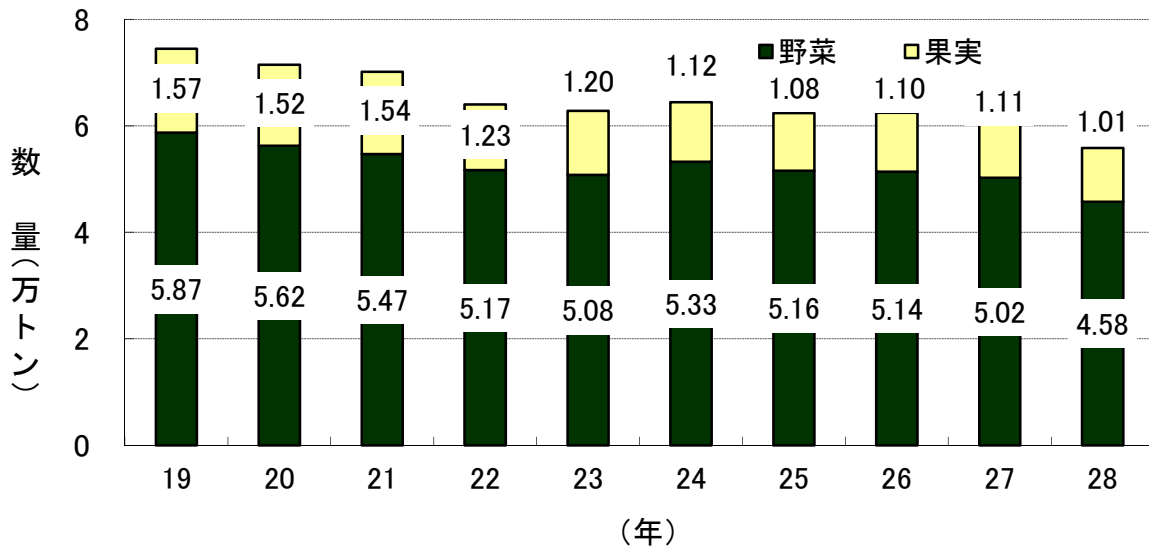


# II 青 果

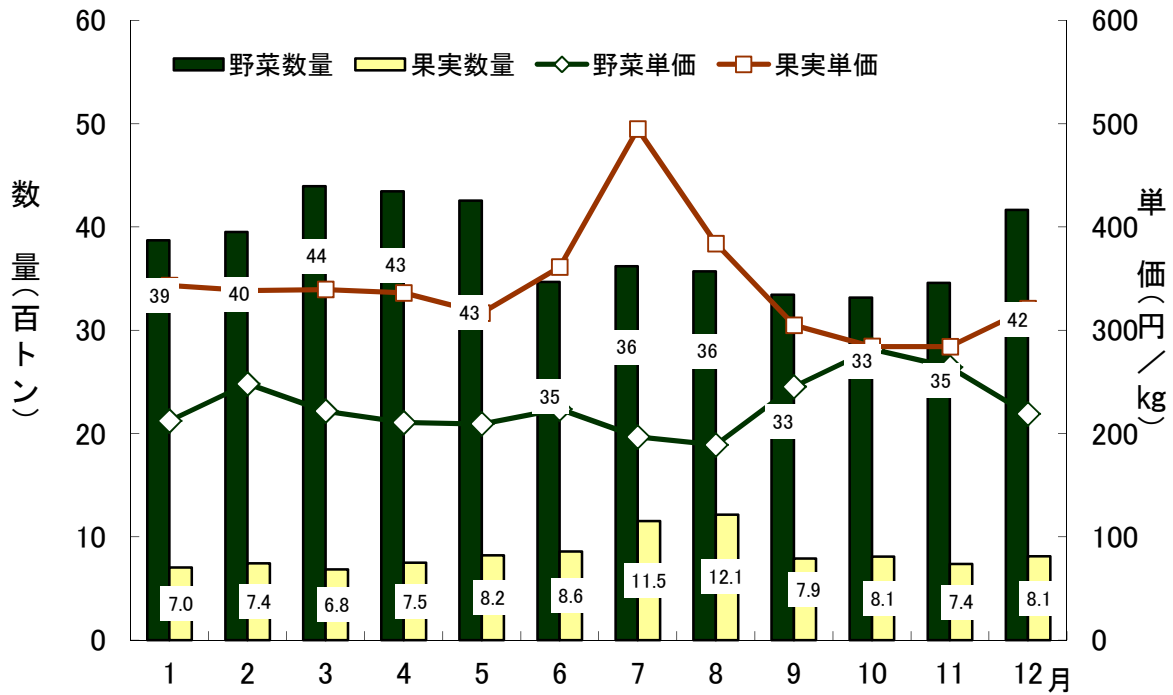




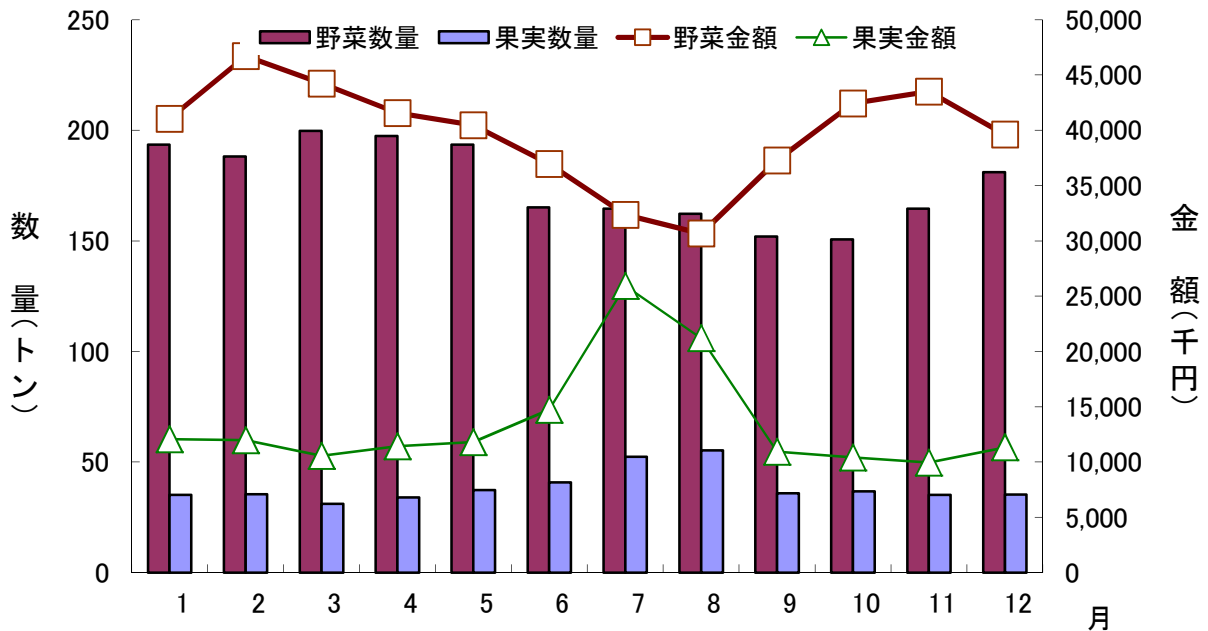
## Ⅱ-1 年間取扱高の推移



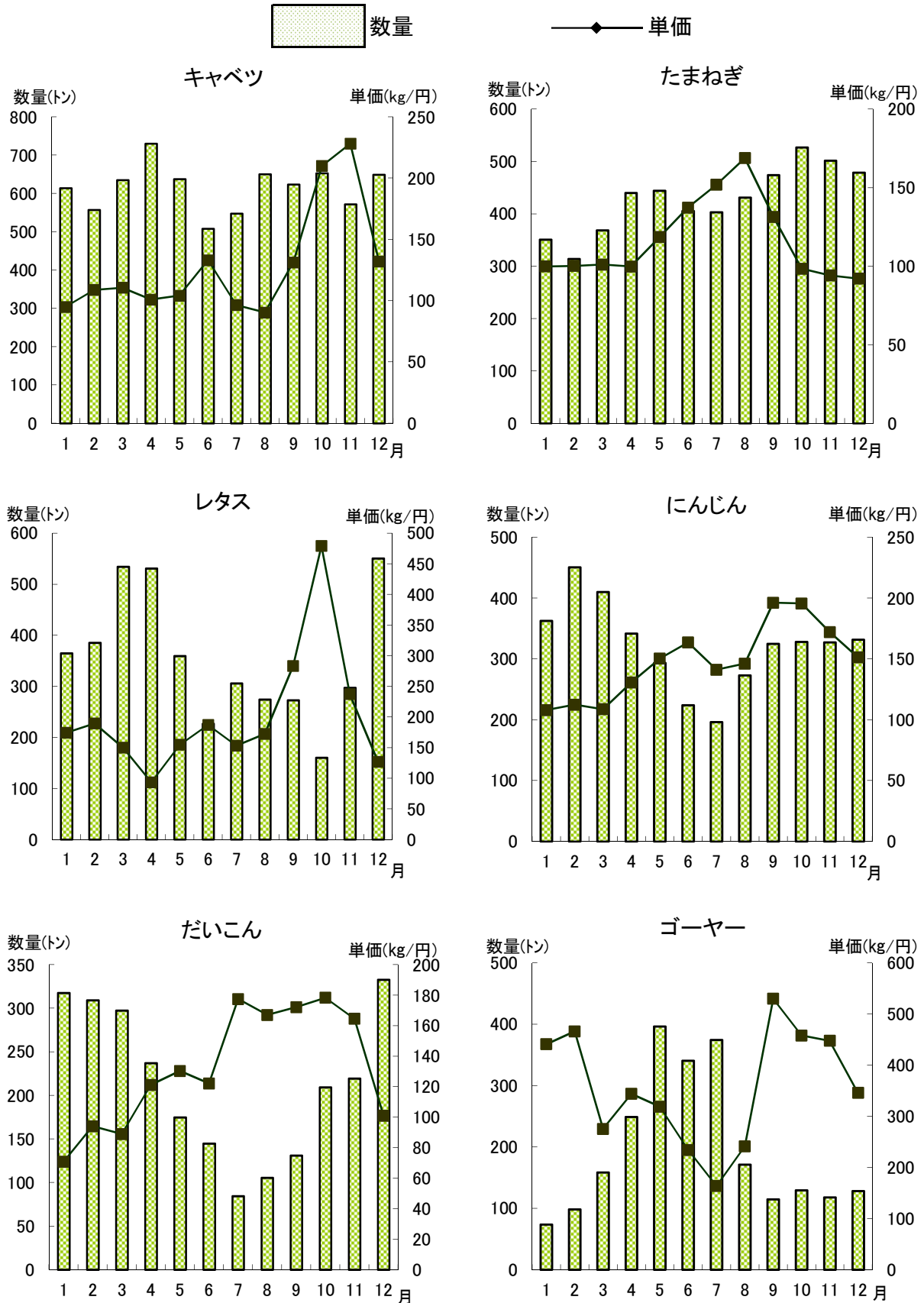
## II-2 月別取扱数量及び平均単価の推移



## II-3 月別1日取扱数量及び金額の推移



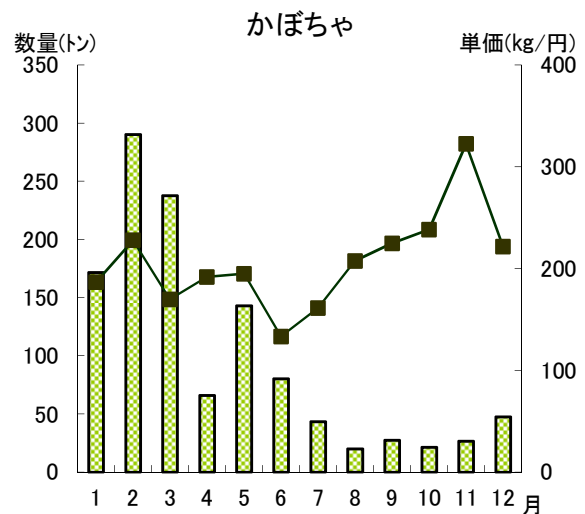
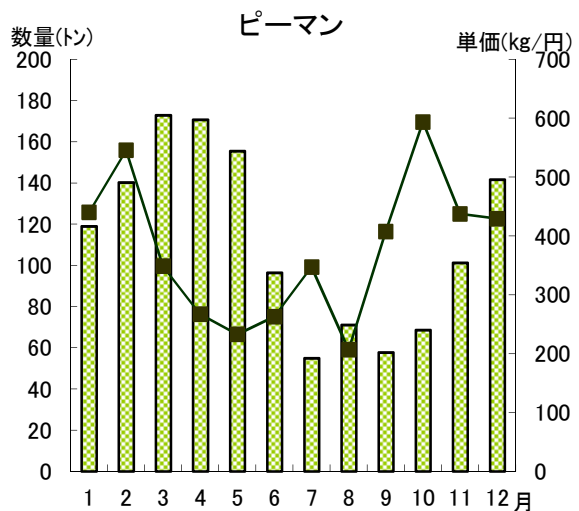
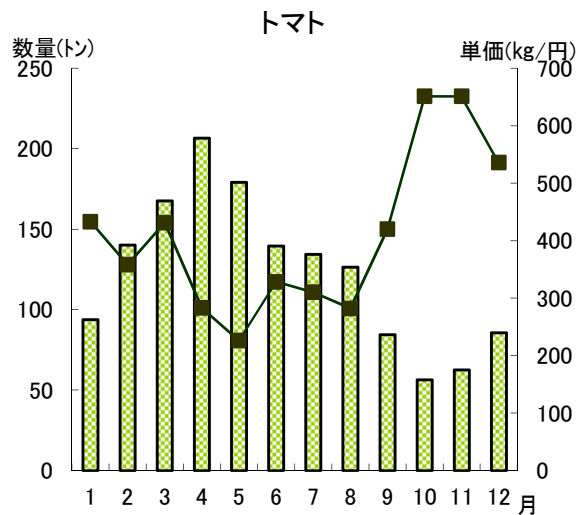
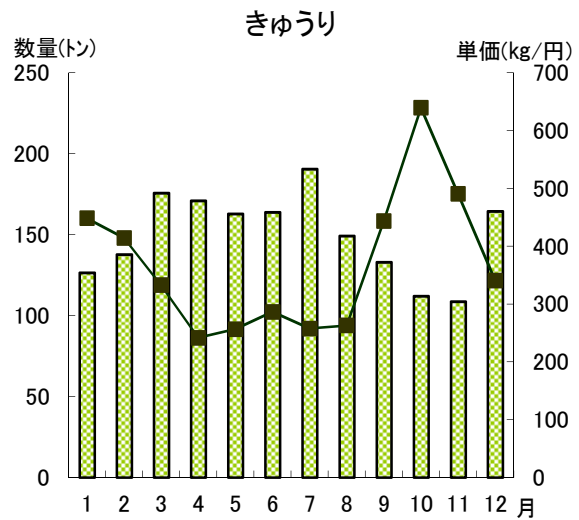
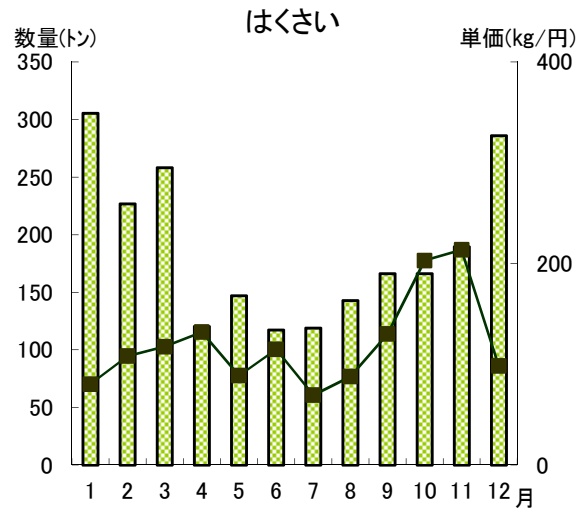
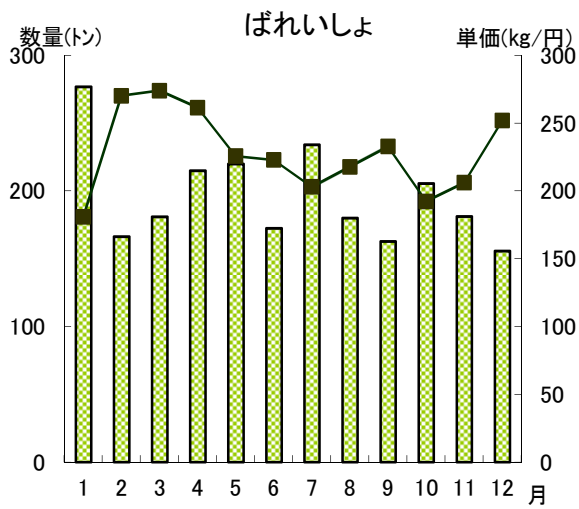
## Ⅱ-4 野菜の品目別取扱数量及び単価の推移(その1)



## Ⅱ-4 野菜の品目別取扱数量及び単価の推移(その2)

■ 数量

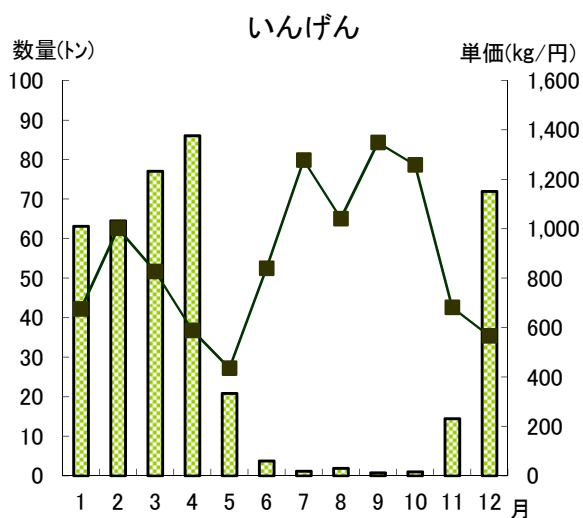
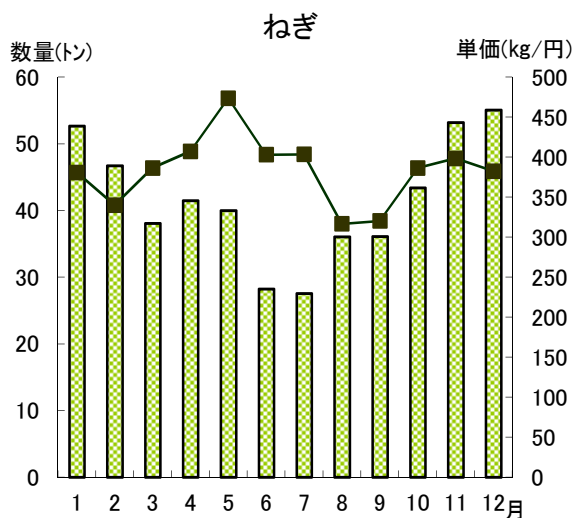
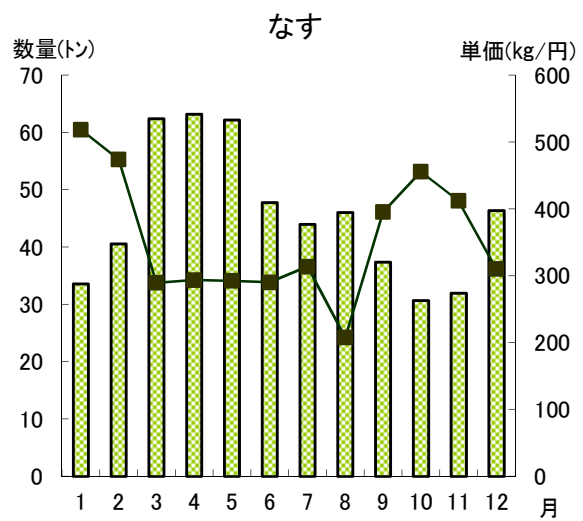
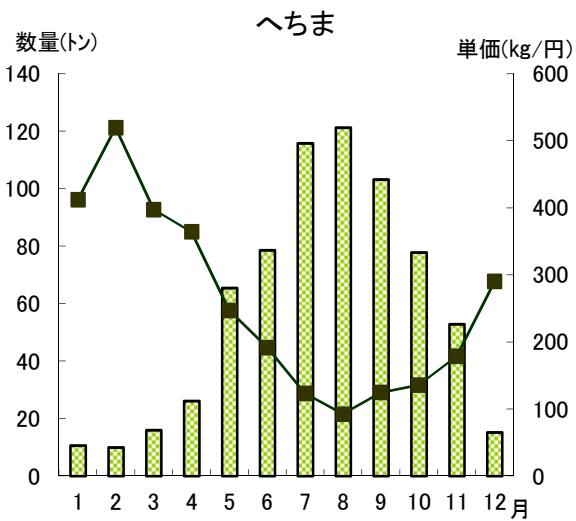
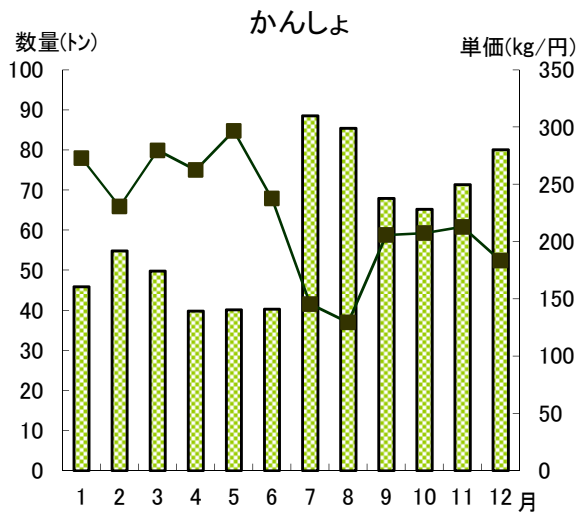
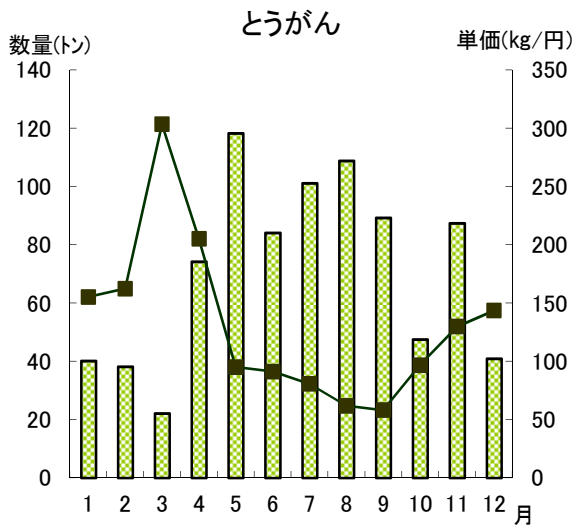
—◆— 単価



## Ⅱ-4 野菜の品目別取扱数量及び単価の推移(その3)

■ 数量

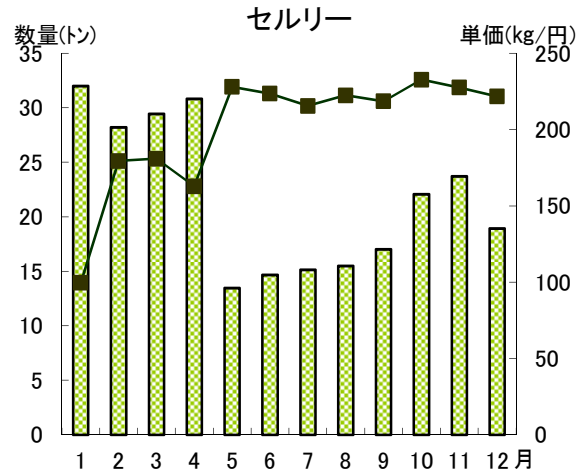
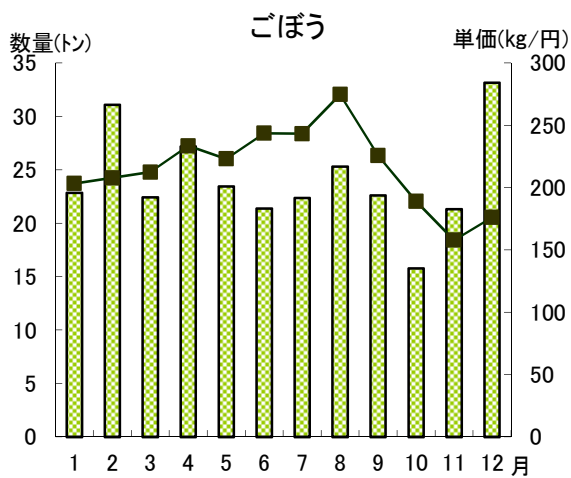
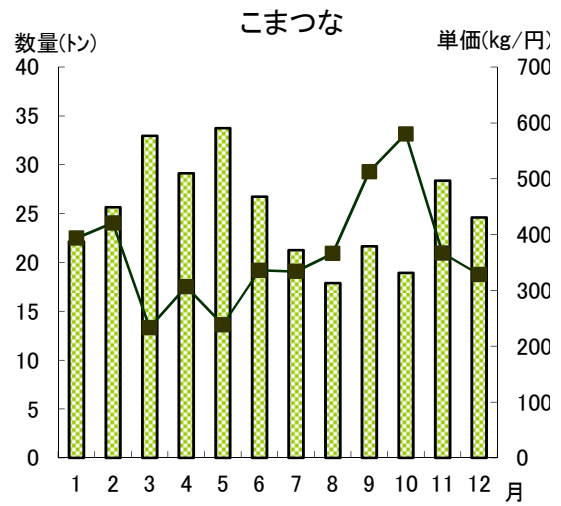
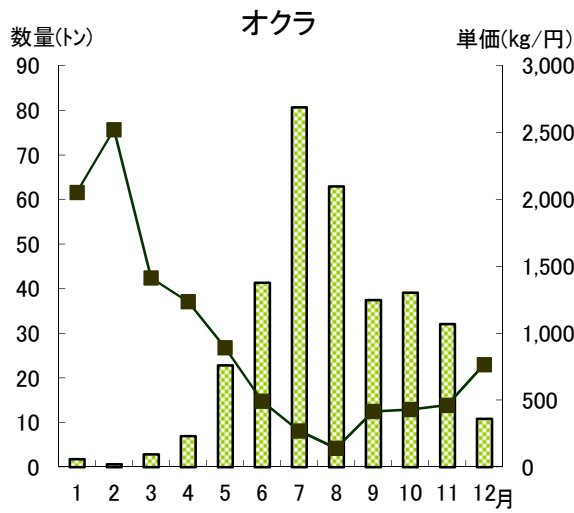
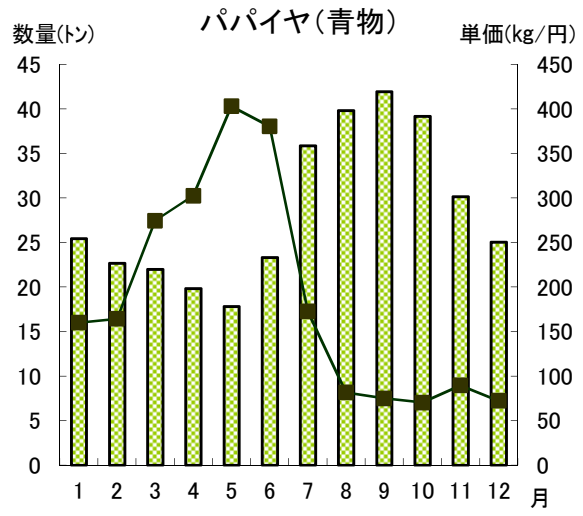
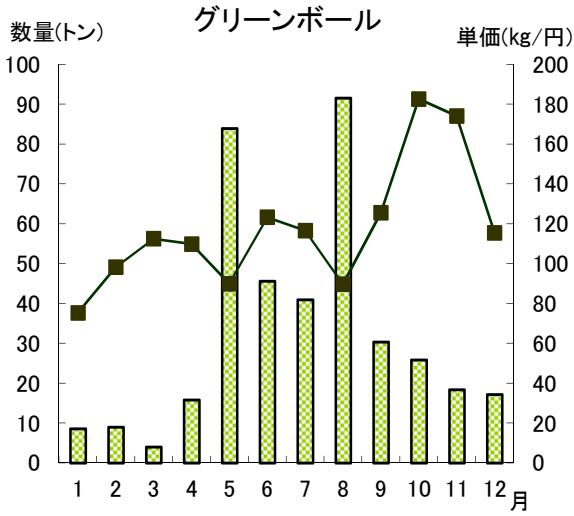
◆ 単価



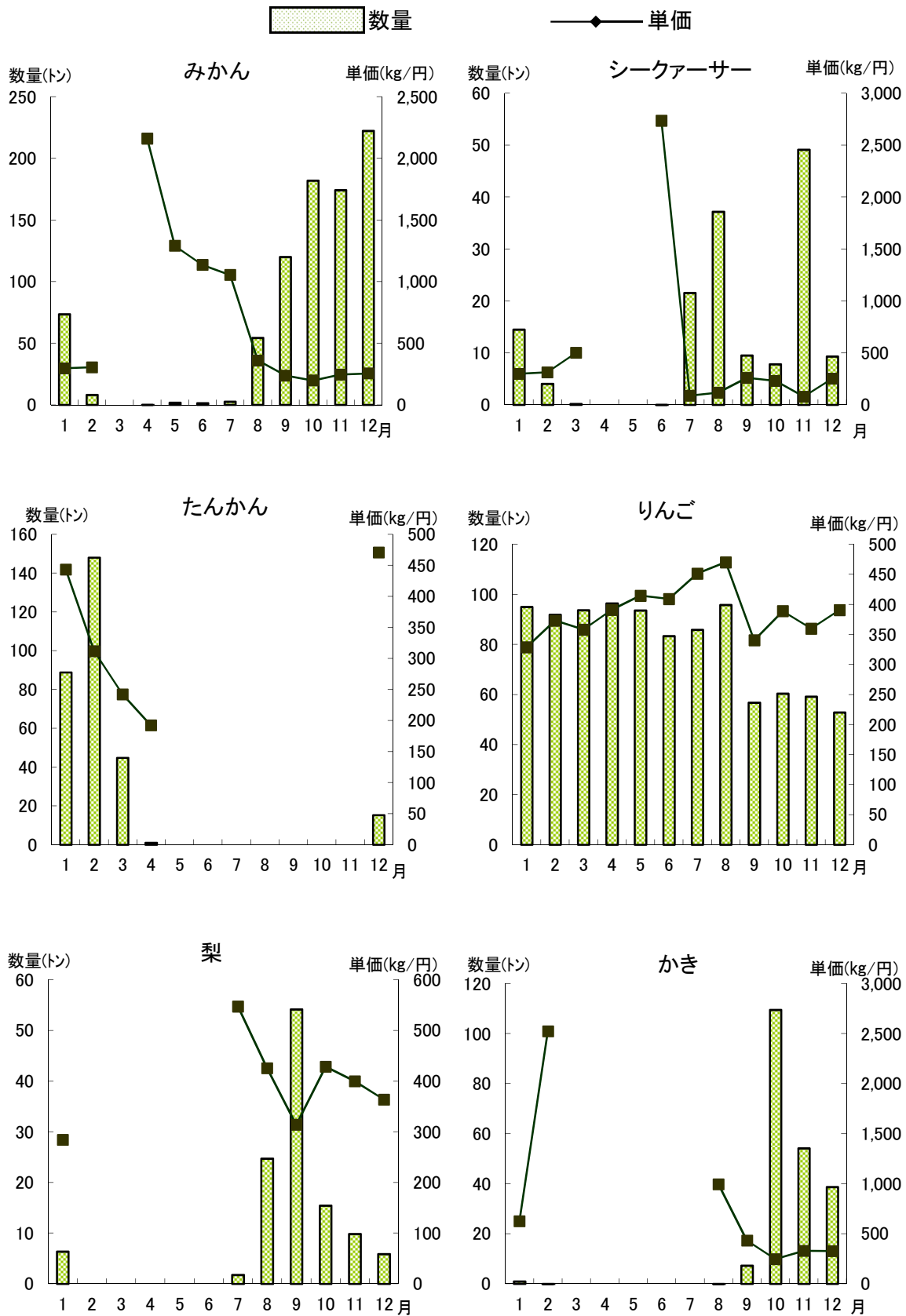
## Ⅱ-4 野菜の品目別取扱数量及び単価の推移(その4)

■ 数量

—◆— 単価

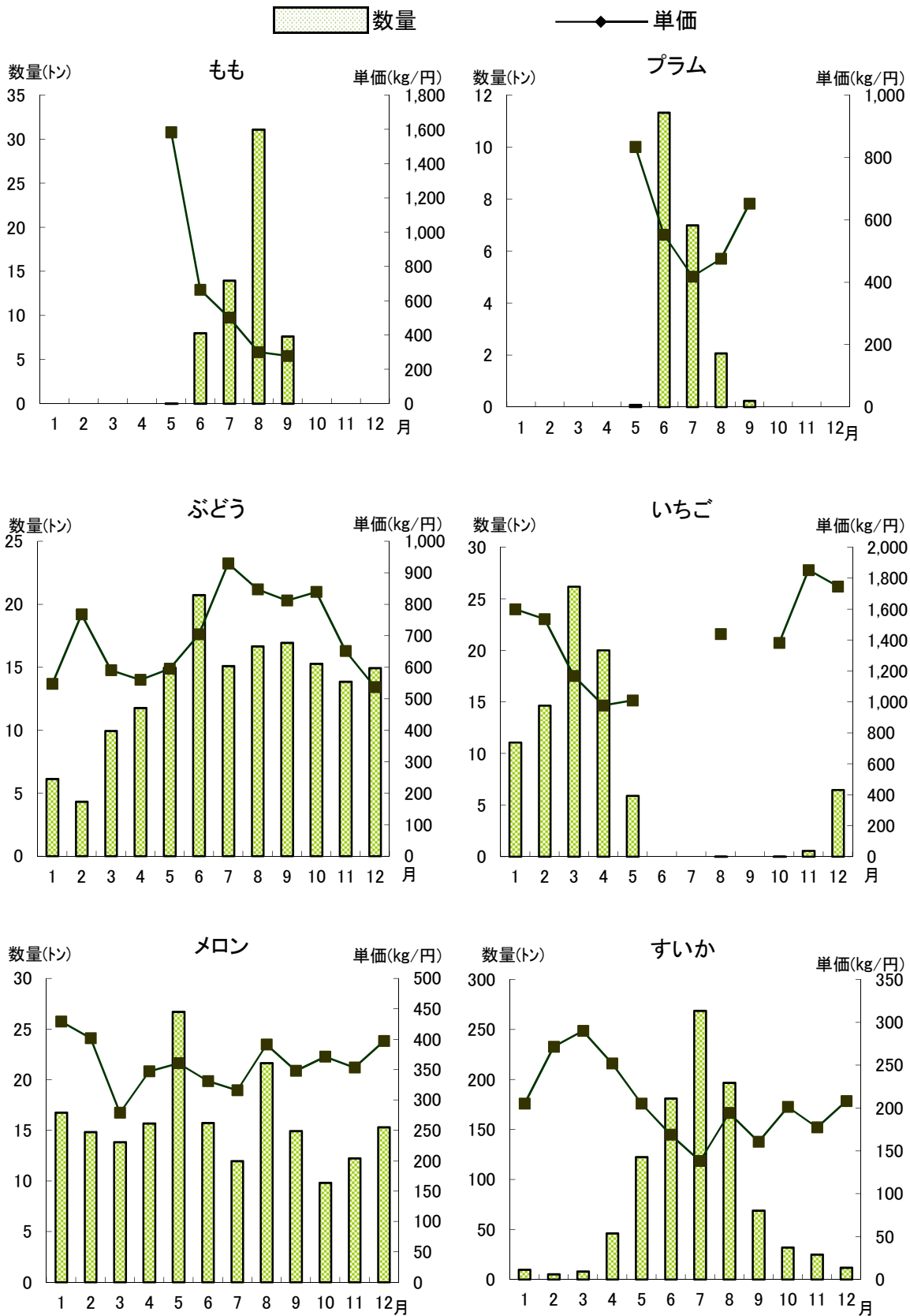


## Ⅱ-5 果実の品目別取扱数量及び単価の推移(その1)

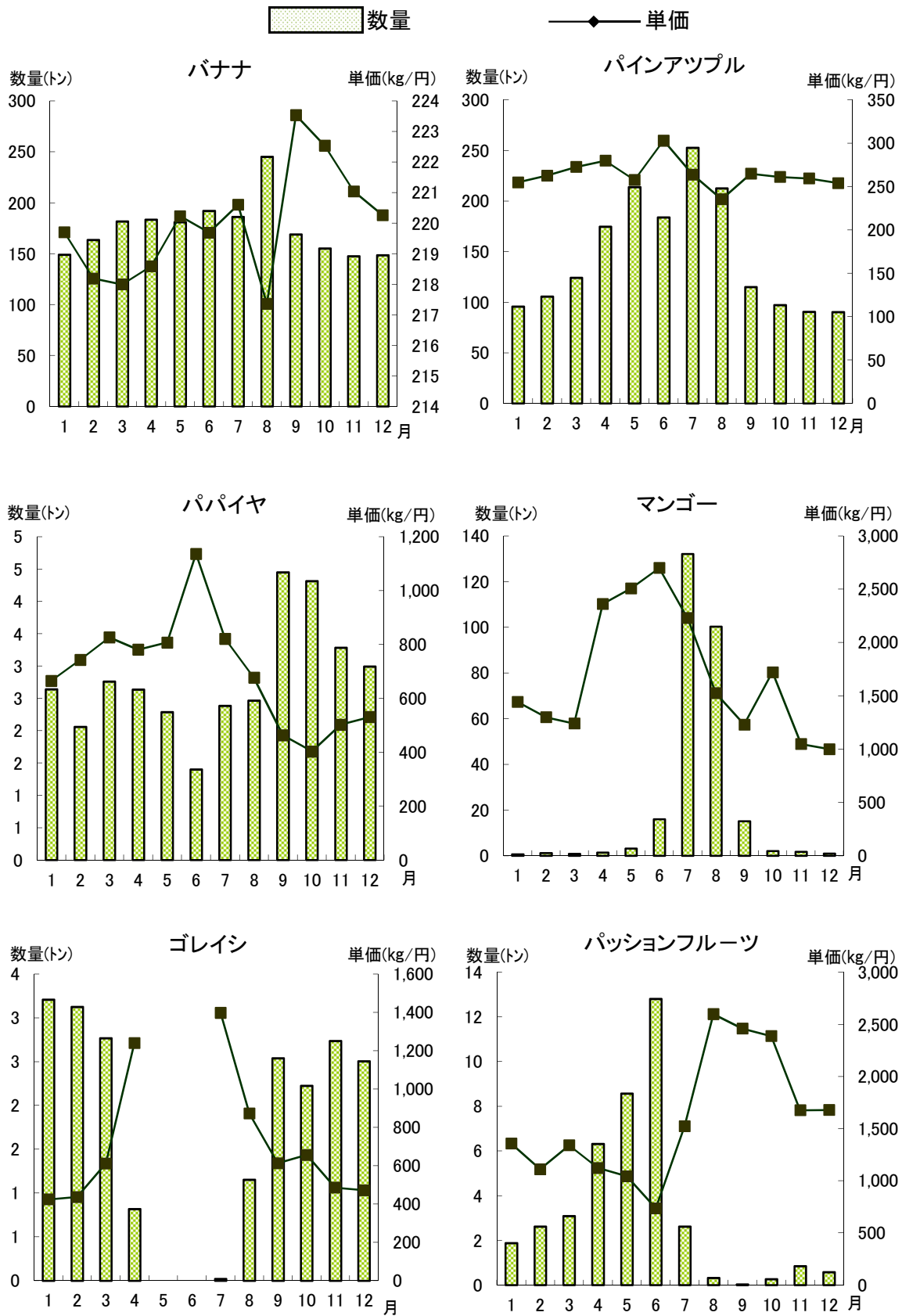




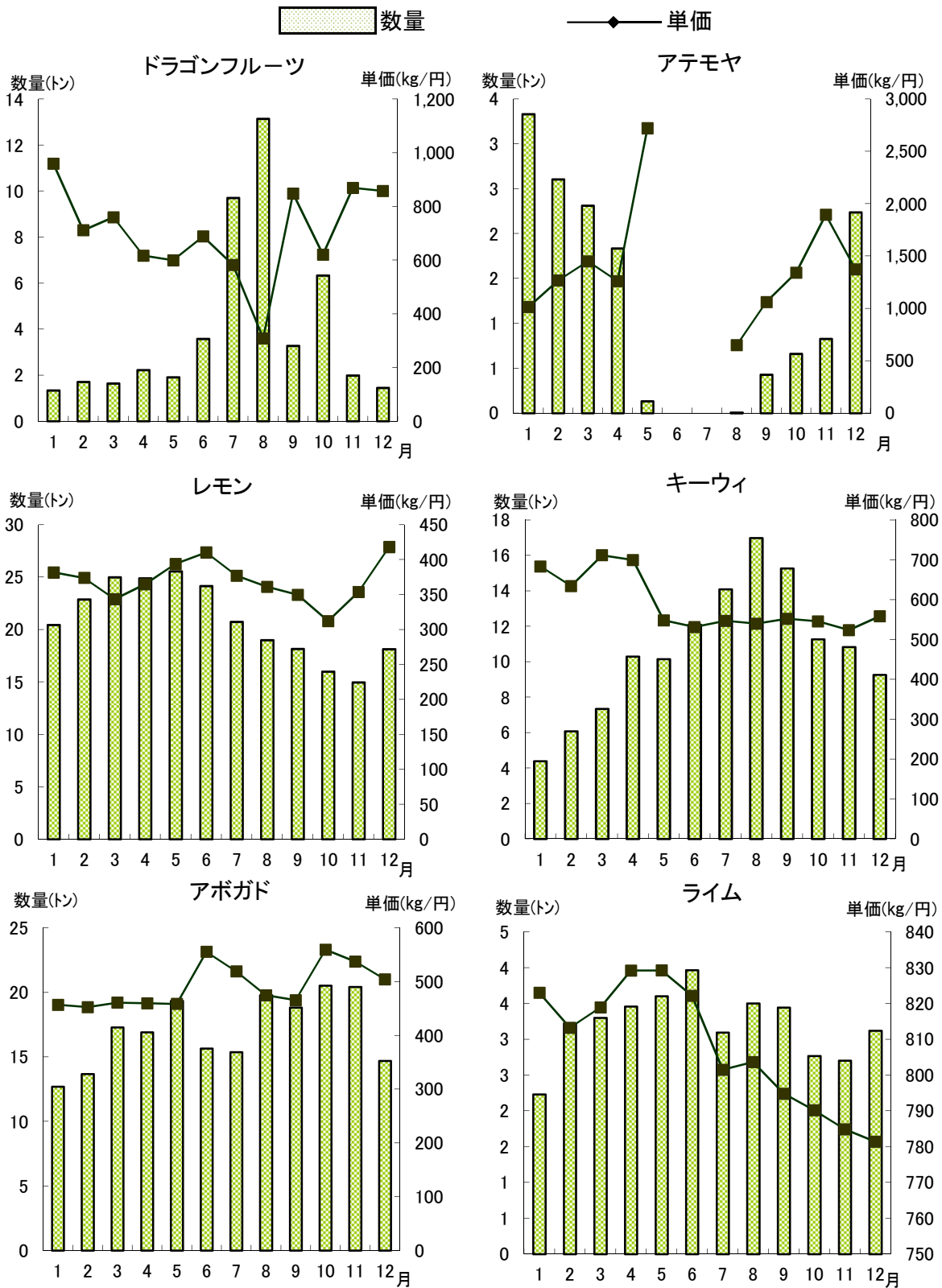
## Ⅱ-5 果実の品目別取扱数量及び単価の推移(その2)



## Ⅱ-5 果実の品目別取扱数量及び単価の推移(その3)



## Ⅱ-5 果実の品目別取扱数量及び単価の推移(その4)



## Ⅱ-6 種類別県内・県外・外国産別取扱数量及び金額(月別)

種類	地域	上段:数量(kg)、中段:金額(円)、下段:単価(円/kg)													
		1月	2月	3月	4月	5月	6月	7月	8月	9月	10月	11月	12月	総計	
野菜	県内	2,007,305	2,257,949	2,590,092	2,583,690	2,129,203	1,068,466	1,202,676	884,730	628,712	585,911	924,293	1,793,869	18,056,896	
		528,368,623	670,210,718	658,872,692	594,028,588	490,530,702	273,348,034	240,803,420	186,105,749	210,664,636	238,722,690	324,903,032	493,567,115	4,910,125,999	
		263	297	254	230	230	256	200	210	335	407	352	275	263	
		1,624,939	1,442,371	1,543,301	1,488,867	1,810,992	1,986,251	1,923,953	2,177,995	2,105,782	2,167,443	1,968,946	1,925,231	22,166,071	
		241,808,478	254,623,102	257,619,491	263,258,019	333,745,480	430,697,417	387,925,595	408,406,068	515,391,196	588,031,461	497,591,538	343,743,379	4,522,841,224	
		149	177	167	177	184	217	202	188	245	271	253	179	204	
		236,974	251,369	259,538	271,699	315,675	414,040	493,129	507,542	609,998	561,760	563,303	444,453	4,929,480	
		50,847,862	55,920,609	56,709,979	57,215,320	66,136,376	71,916,099	82,955,673	80,132,354	94,130,158	106,613,633	90,986,345	73,748,922	887,313,330	
		215	222	219	211	210	174	168	158	154	190	162	166	166	180
		3,869,218	3,951,689	4,392,931	4,344,256	4,255,870	3,468,757	3,619,758	3,570,267	3,344,492	3,315,114	3,456,542	4,163,553	45,752,447	
果実	県内	821,024,963	980,754,429	973,202,162	914,501,927	890,412,558	775,961,550	711,684,688	674,644,171	820,185,990	933,367,784	913,480,915	911,059,416	10,320,280,553	
		146,108	181,710	84,191	131,651	266,487	139,129	385,182	447,020	190,184	82,817	103,020	119,073	2,276,572	
		64,853,846	67,397,981	36,381,268	53,461,623	81,076,235	92,934,019	359,658,699	227,625,688	66,442,564	29,040,094	22,905,983	51,488,117	1,153,266,117	
		444	371	432	406	304	668	934	509	349	351	222	432	507	
		223,967	184,445	182,080	169,463	123,291	275,681	330,158	297,145	217,016	375,257	304,996	346,224	2,989,723	
		86,843,271	80,945,224	63,823,079	75,967,827	55,664,933	92,115,942	93,473,824	105,266,374	69,208,329	102,331,739	91,404,336	111,950,839	1,048,995,717	
		388	439	460	448	451	334	283	409	319	273	300	323	351	
		332,948	376,681	418,726	447,347	430,036	441,507	437,284	510,509	381,649	348,723	328,514	346,917	4,800,841	
		89,589,517	103,001,063	112,310,566	122,194,875	122,824,472	124,114,748	117,114,121	133,419,986	104,820,706	97,953,610	94,860,089	97,064,125	1,319,267,878	
		269	273	268	273	286	281	268	261	275	281	289	280	275	
総計	県内	703,023	742,836	684,997	748,461	819,814	856,317	1,152,624	1,214,674	788,849	806,797	736,530	812,214	10,067,136	
		241,286,634	251,344,268	232,514,913	251,624,325	259,565,640	309,164,709	570,246,644	466,312,048	240,471,599	229,325,443	209,170,408	260,503,081	3,521,529,712	
		343	338	339	336	317	361	495	384	305	284	284	321	350	
		2,153,413	2,439,659	2,674,283	2,715,341	2,395,690	1,207,595	1,587,858	1,331,750	818,896	668,728	1,027,313	1,912,942	20,333,468	
		593,222,469	737,608,699	695,253,960	647,490,211	571,606,937	366,282,053	600,462,119	413,731,437	277,107,200	267,762,784	347,809,015	545,055,232	6,063,392,116	
		275	302	260	238	239	303	378	311	338	400	339	285	290	
		1,848,906	1,626,816	1,725,381	1,658,330	1,934,283	2,261,932	2,254,111	2,435,140	2,322,798	2,542,700	2,273,942	2,271,455	25,155,794	
		328,651,749	335,568,326	341,442,570	339,225,846	389,410,413	522,813,359	481,399,419	513,672,442	584,599,525	690,363,200	588,995,874	455,694,218	5,571,836,941	
		178	206	198	205	201	231	214	211	252	272	259	201	221	
		569,922	628,050	678,284	719,046	745,711	855,547	930,413	1,018,051	991,647	910,483	891,817	791,370	9,730,321	
総計	外国	140,437,379	158,921,672	169,020,545	179,410,195	188,960,848	196,030,847	200,069,794	213,552,340	198,950,864	204,567,243	185,846,434	170,813,047	2,206,581,208	
		4,572,241	4,694,525	5,077,928	5,092,717	5,075,684	4,325,074	4,772,382	4,784,941	4,133,341	4,121,911	4,193,072	4,975,767	55,819,583	
		1,062,311,597	1,232,098,697	1,205,717,075	1,166,126,252	1,149,978,198	1,085,126,259	1,281,931,332	1,140,956,219	1,060,657,589	1,162,693,227	1,122,651,323	1,171,562,497	13,841,810,265	
		232	262	262	229	227	251	269	238	257	282	268	235	248	

## Ⅱ-7 種類別県内・県外産別取扱数量及び金額の推移

年	野				果				計			
	比率		数量		比率		数量		比率		数量	
	県内	県外	合計	比率	県内	県外	合計	比率	県内	県外	合計	比率
19	21,247	37,454	58,701	64%	2,908	12,818	15,727	82%	24,156	50,272	74,428	68%
	4,295,459	5,382,821	9,678,280	56%	1,746,094	3,157,511	4,903,605	64%	6,041,553	8,540,332	14,581,885	59%
	202	144	165	600	246	312	250	170	196	170	196	196
20	21,295	34,929	56,224	62%	3,651	11,565	15,216	76%	24,946	46,494	71,440	65%
	4,378,227	5,173,445	9,551,672	54%	1,612,854	2,832,033	4,444,887	64%	5,991,081	8,005,478	13,996,559	57%
	206	148	170	442	245	292	240	172	196	172	196	196
21	20,664	34,025	54,689	62%	3,755	11,692	15,447	76%	24,419	45,717	70,136	65%
	4,309,301	5,002,649	9,311,951	54%	1,455,130	2,565,051	4,020,181	64%	5,764,431	7,567,701	13,332,131	57%
	209	147	170	388	219	260	236	166	190	166	190	190
22	19,329	32,344	51,673	63%	2,868	9,479	12,347	77%	22,197	41,823	64,020	65%
	4,515,765	5,535,373	10,051,138	55%	1,321,403	2,273,506	3,594,909	63%	5,837,168	7,808,878	13,646,047	57%
	234	171	195	461	240	291	263	187	213	187	213	213
23	17,660	33,105	50,765	65%	2,164	9,873	12,036	82%	19,824	42,977	62,802	55%
	4,215,832	5,297,697	9,513,528	56%	1,111,799	2,358,382	3,470,181	68%	5,327,631	7,656,078	12,983,709	52%
	239	160	187	514	239	288	269	178	207	178	207	207
24	17,798	35,468	53,266	67%	1,693	9,464	11,157	85%	19,491	44,932	64,423	70%
	4,662,766	5,323,343	9,986,108	53%	1,052,381	2,273,981	3,326,362	68%	5,715,147	7,597,323	13,312,470	57%
	262	150	187	622	240	298	293	169	207	169	207	207
25	20,486	31,098	51,584	60%	1,950	8,810	10,760	82%	22,436	39,908	62,344	64%
	4,714,642	5,108,601	9,823,243	52%	1,114,690	2,180,171	3,294,861	66%	5,829,332	7,288,772	13,118,104	56%
	230	164	190	572	247	306	260	183	210	183	210	210
26	20,465	30,942	51,408	60%	1,967	9,048	11,015	82%	22,432	39,991	62,423	64%
	4,600,300	4,945,452	9,545,752	52%	1,074,841	2,334,098	3,408,939	68%	5,675,142	7,279,550	12,954,691	56%
	225	160	186	547	258	309	253	182	208	182	208	208
27	20,741	29,476	50,216	59%	2,291	8,810	11,102	79%	23,032	38,286	61,318	62%
	5,071,778	5,339,286	10,411,064	51%	1,185,042	2,520,933	3,705,975	68%	6,256,820	7,860,219	14,117,039	56%
	245	181	207	517	286	334	272	205	230	205	230	230
28	18,657	27,096	45,752	59%	2,277	7,791	10,067	77%	20,933	34,836	55,820	62%
	4,910,126	5,410,155	10,320,281	52%	1,153,266	2,368,264	3,521,530	67%	6,063,392	7,778,418	13,841,810	56%
	263	200	226	507	304	350	290	223	248	223	248	248

## Ⅱ-8 野菜の品目別品名別取扱数量及び金額(月別)

上段:数量(kg)、中段:金額(円)、下段:単価(円/kg)

品目	品名	1月	2月	3月	4月	5月	6月	7月	8月	9月	10月	11月	12月	総計
だいこん	紅心甘根	300				50								350
		18,576				21,600								40,176
	青首大根	62				432								115
		315,049	308,572	297,291	237,120	174,544	144,772	84,349	105,522	130,892	209,241	219,406	332,431	2,559,189
		22,189,678	28,970,867	26,439,174	28,712,200	22,725,376	17,678,411	14,960,858	17,619,153	22,530,646	37,308,681	36,089,959	33,523,652	308,748,655
		70	94	89	121	130	122	177	167	172	178	164	101	121
		472	430	22									198	1,122
	島大根	25,099	69,791	4,277									29,096	128,263
		53	162	194									147	114
	二十日大根	75	93	80									63	311
		14,116	11,686	5,400	6,458		227		184	173	292	30,899	69,435	69,435
		188	126	81								490	223	223
	その他大根	1,818	20	20									5	1,863
		237,411	2,160	2,160									162	241,893
		131	108	108									32	130
かぶ	かぶ	805	420	239	366	128	130	107	141	182	166	737	1,014	4,435
		214,220	131,815	97,299	133,047	53,980	53,721	44,260	60,328	91,691	77,802	224,812	339,803	1,522,778
		266	314	407	364	422	413	414	428	504	469	305	335	343
	赤かぶ	75	64	100	96	32					124		311	802
		21,460	16,254	29,819	20,693	6,232					29,160	83,096	206,714	206,714
		286	254	298	216	195					235	267	258	258
	金時人参	197	414	333	315								250	1,509
		77,284	147,285	106,595	82,610								21,492	435,266
		392	356	320	262								86	288
人参	人参	344,809	437,826	404,959	312,804	275,448	220,433	189,873	269,904	319,924	325,175	322,090	313,030	3,736,275
		33,381,031	46,189,116	43,379,774	41,951,010	42,485,900	35,771,187	26,679,213	38,289,955	60,127,488	62,114,396	53,571,656	43,685,362	527,626,088
		97	105	107	134	154	162	141	142	188	191	166	140	141
	島人参	17,684	12,486	4,784	488	35						4,528	12,733	52,738
		5,671,131	4,266,481	1,033,964	94,279	12,744						2,019,761	5,657,582	18,755,942
		321	342	216	193	364						446	444	356
	葉付き人参				28,166	18,163	3,397	6,260	3,125	4,749	2,837	630	5,620	72,947
					2,493,268	1,614,805	815,756	979,344	1,608,002	3,537,864	2,020,572	690,876	772,546	14,533,033
					89	89	240	156	515	745	712	1,097	137	199
ごぼう	ごぼう	22,840	31,088	22,429	27,178	23,425	21,379	22,355	25,306	22,601	15,760	21,300	33,144	288,805
		4,640,978	6,459,065	4,762,799	6,343,027	5,224,379	5,206,371	5,437,521	6,950,680	5,097,303	2,978,035	3,359,756	5,832,734	62,291,648
		203	208	212	233	223	244	243	275	226	189	158	176	216
	竹の子			52	168								220	220
				44,388	112,665									157,053
				854	671									714
れんこん	れんこん	36	56	44	40	28		312	95	160	244	420	420	1,435
		21,654	34,776	47,736	40,618	33,394		75,600	30,780	91,044	131,760	215,600	722,962	722,962
		602	621	1,085	1,015	1,193		242	324	569	540	513	504	504
うこん	うこん	12	51	5	30	155				120	171			544
		3,758	14,558	2,754	19,440	40,500	5,184			36,645	33,004			155,843
		313	285	551	648	261				305	193			286

上段:数量(kg)、中段:金額(円)、下段:単価(円/kg)

品目	品名	1月	2月	3月	4月	5月	6月	7月	8月	9月	10月	11月	12月	総計	
その他の根菜類	その他根菜類	320	18,189	393	848	1,394	76						10	21,230	
		69,455	2,389,392	85,139	129,729	186,031	15,221							4,320	2,879,287
		217	131	217	153	133	200							432	136
はくさい	白菜	305,427	226,752	258,123	120,283	146,970	117,430	119,075	142,810	166,175	166,140	33,707,178	40,494,870	28,165,395	266,602,600
		24,552,223	24,520,282	30,342,152	15,870,492	13,052,610	13,485,582	8,273,448	12,536,262	21,602,106	21,602,106	33,707,178	40,494,870	28,165,395	266,602,600
		80	108	118	132	89	115	69	88	130	203	214	214	98	119
さんとうさい	山東菜	1,017	1,668	2,311	1,230	1,295	875	749	426	484	684	1,829	1,163	13,731	
		448,989	670,193	431,433	385,969	321,841	282,107	215,621	279,666	249,745	358,517	490,206	217,417	4,351,704	
		441	402	187	314	249	322	288	656	516	524	268	187	317	
からしな	からしな	13,082	14,607	21,236	20,424	20,554	12,938	14,472	8,367	15,327	17,426	22,534	17,575	198,542	
		5,933,726	6,791,549	6,254,012	6,338,502	5,469,938	5,110,741	4,282,929	3,363,762	6,282,320	7,676,200	8,730,694	5,781,844	72,016,217	
		454	465	295	310	266	395	296	402	410	441	387	329	363	
こまつな	小松菜	22,151	25,648	32,975	29,126	33,750	26,732	21,266	17,877	21,642	18,953	28,371	24,592	303,083	
		8,713,663	10,786,779	7,687,251	8,934,613	8,045,825	8,978,034	7,100,606	6,540,193	11,089,211	10,992,588	10,404,279	8,072,703	107,345,745	
		393	421	233	307	238	336	334	366	512	580	367	328	354	
キャベツ	キャベツ	606,990	551,422	626,228	724,354	628,513	504,348	542,380	644,372	618,180	646,100	564,571	642,137	7,299,595	
		57,765,290	59,901,013	69,627,795	73,009,231	65,567,792	66,981,524	51,705,869	57,503,468	80,813,752	135,122,573	128,014,214	83,805,424	929,817,945	
		95	109	111	104	104	133	95	89	131	209	227	131	127	
レッドキャベツ	レッドキャベツ	6,942	5,878	9,125	5,725	8,979	3,978	5,553	5,910	5,710	6,920	7,055	7,110	78,885	
		480,406	695,639	624,629	662,256	798,714	620,298	1,131,678	1,213,812	1,033,236	1,925,143	2,353,428	1,903,176	13,442,415	
		69	118	68	116	89	204	205	181	278	334	268	170	170	
グリーンポール	グリーンポール	8,620	8,990	4,000	15,810	83,870	45,580	40,980	91,530	30,380	30,380	25,820	18,400	17,178	391,158
		648,864	882,468	449,712	1,735,452	7,537,201	5,617,123	4,776,854	8,202,195	3,813,327	4,712,753	3,202,470	1,981,260	43,559,679	
		75	98	112	110	90	123	117	90	126	183	174	115	111	
ほうれん草	ほうれん草	31,875	29,164	43,099	18,612	5,922	4,769	899	403	567	579	9,841	34,981	180,711	
		13,105,125	13,798,016	12,076,779	6,621,823	3,294,800	2,942,584	1,068,660	512,109	578,583	700,596	4,689,401	12,422,948	71,811,424	
		411	473	280	356	556	617	1,189	1,271	1,020	1,210	477	355	397	
ねぎ	白葱	52,655	46,734	38,059	41,492	40,006	28,255	27,568	36,037	36,098	43,424	53,184	55,083	498,595	
		20,047,662	15,887,663	14,709,356	16,896,048	18,950,447	11,385,144	11,124,108	11,412,343	11,555,817	16,780,651	21,187,440	21,069,374	191,006,053	
		381	340	386	407	474	403	404	317	320	386	398	383	383	
青葱	わけぎ	4,025	6,362	5,676	7,144	6,040	6,074	5,643	6,971	4,991	4,227	2,560	3,048	62,761	
		5,247,287	9,360,712	4,632,567	4,713,252	5,845,179	5,903,690	8,496,111	8,484,673	7,037,481	9,052,171	4,322,870	3,843,573	76,939,566	
		1,304	1,471	816	660	968	972	1,506	1,217	1,410	2,142	1,689	1,261	1,226	
青葱	青葱	3,132	2,905	5,393	5,839	4,968	4,988	2,852	2,796	2,942	3,084	3,401	4,492	46,792	
		4,139,522	3,557,030	3,108,753	3,087,111	3,955,633	3,924,525	4,030,707	2,935,998	4,060,184	6,821,485	4,191,729	4,481,537	48,294,214	
		1,322	1,224	576	529	796	787	1,413	1,050	1,380	2,212	1,232	998	1,032	
島グリーン	島グリーン	341	511	566	77									87	
		315,285	643,032	353,246	24,786										1,402,531
		925	1,258	624	322										887
みつば	みつば	730	428	579	553	675	663	720	588	551	539	543	917	7,486	
		663,509	462,304	523,811	478,213	532,116	553,122	575,197	557,754	694,472	778,086	605,329	1,301,368	7,725,281	
		909	1,080	905	865	788	834	799	949	1,260	1,444	1,115	1,419	1,032	
みず菜	みず菜	3,602	4,856	5,540	4,667	3,659	4,485	2,271	2,120	2,410	2,331	2,418	4,014	42,373	
		2,293,623	2,762,095	2,274,420	1,908,977	1,747,888	1,950,598	1,802,105	1,367,399	2,428,014	2,424,330	1,502,248	2,425,047	24,886,744	
		637	569	411	409	478	435	794	645	1,007	1,040	621	604	587	
しゅんぎく	春菊	3,282	2,593	1,942	94							155	5,063	13,129	
		1,199,922	843,735	291,038	12,420								89,121	1,602,977	4,039,213
		366	325	150	132								575	317	308

上段:数量(kg)、中段:金額(円)、下段:単価(円/kg)

品目	品名	1月	2月	3月	4月	5月	6月	7月	8月	9月	10月	11月	12月	総計
にら	ニラ	8,347	9,546	12,010	12,754	12,277	9,521	9,068	9,341	7,802	8,460	8,713	10,332	118,191
		7,690,388	12,445,345	5,896,776	5,561,869	4,122,416	4,475,200	5,691,234	5,777,997	6,001,282	7,825,479	8,776,372	8,845,232	83,109,590
		921	1,304	491	436	336	470	626	619	769	925	1,007	856	703
	花ニラ	5	2	21	8	69	57	38	12	29	296	29	296	703
		7,441	4,050	31,430	10,379	60,512	75,719	74,066	50,468	22,097	28,231	1,841	973	364,393
		1,488	2,025	1,497	1,297	877	1,328	1,347	1,328	1,841	1,328	1,841	973	1,231
	黄ニラ	1	1	1	1	1	1	1	1	1	1	1	1	3
		2,808	2,236	2,236	2,236	2,851	2,851	2,851	2,851	2,851	2,851	2,851	2,851	7,895
		32,003	28,075	29,438	30,843	13,469	12,204	13,460	15,064	16,828	21,672	23,710	17,681	254,447
	セルリー	3,187,454	5,042,695	5,324,769	5,024,571	3,071,077	2,672,881	2,927,858	3,246,329	3,687,778	4,903,243	5,396,177	4,049,395	48,534,227
		100	180	181	163	228	219	218	216	219	226	228	229	191
	ミニセルリー	147	147	147	147	147	147	147	147	147	147	147	147	6,583
		21,708	21,708	21,708	21,708	21,708	21,708	21,708	21,708	21,708	21,708	21,708	21,708	1,583,010
	アスパラガス	144	186	215	577	661	894	629	364	170	102	139	144	4,225
		261,468	287,248	234,133	847,087	834,774	1,128,686	652,083	378,864	150,401	120,766	161,109	205,162	5,261,781
	カリフラワー	1,816	1,544	1,089	1,468	1,263	1,263	1,037	1,041	885	1,184	1,159	1,425	1,245
		8,319	14,999	11,262	5,514	3,675	1,510	1,454	1,404	1,167	2,012	3,055	3,541	57,912
	ブロッコリー	2,180,466	3,893,098	3,035,729	1,693,571	1,265,382	683,208	827,388	568,739	569,160	647,784	778,842	1,133,255	17,276,622
		262	260	270	307	344	452	569	405	488	322	255	320	298
	レタス	15,253	17,524	24,269	17,688	17,639	15,749	15,244	21,035	13,085	21,502	18,245	20,654	217,847
		5,575,356	6,114,067	8,171,955	7,500,714	6,668,394	5,774,934	6,561,529	8,908,628	5,571,829	9,805,016	8,460,899	6,723,477	85,869,798
	サニーレタス	366	351	337	425	378	430	424	424	426	456	464	326	394
		364,534	385,515	534,389	531,031	369,549	226,912	305,800	274,469	272,850	160,363	297,425	550,487	4,263,324
	その他のレタス	63,467,528	73,000,019	80,002,470	49,470,892	55,523,611	42,429,728	46,783,919	47,246,080	77,229,682	76,837,079	70,480,875	69,642,320	752,114,203
		174	189	150	93	154	187	153	172	283	479	237	127	176
	サニーレタス	14,359	11,892	13,514	13,725	19,519	16,770	18,077	16,713	12,150	9,811	10,599	16,437	173,566
		5,895,200	7,124,231	5,159,818	5,067,835	4,728,424	5,136,065	6,809,621	6,949,394	8,747,179	8,146,009	6,730,277	5,870,598	76,364,651
	エンダイブ	411	599	382	369	242	306	377	416	720	830	635	357	440
		3	3	3	3	3	3	3	3	3	3	3	3	3
		5,184	5,184	5,184	5,184	5,184	5,184	5,184	5,184	5,184	5,184	5,184	5,184	1,728
	コスレタス	79	185	130	91	91	91	91	91	91	91	91	91	546
		8,235	27,141	18,727	6,772	6,772	6,772	6,772	6,772	6,772	6,772	6,772	6,772	71,939
	リーフレタス	104	147	144	74	74	74	74	74	74	74	74	74	132
		8,077	8,049	8,735	9,242	10,953	10,703	9,869	12,843	10,792	8,907	6,328	11,120	115,618
	サラダ菜	2,848,823	3,689,087	3,523,467	3,783,799	3,340,602	3,017,423	4,450,463	5,840,342	7,487,916	7,738,556	4,390,738	3,397,433	53,508,649
		353	458	403	409	305	282	451	455	694	869	694	306	463
	パセリ	1,872	1,428	2,553	2,498	1,538	1,033	1,237	832	1,188	1,820	1,579	1,567	19,145
		774,462	672,258	938,953	839,626	517,946	447,606	456,062	285,865	581,105	1,819,270	1,091,863	738,537	9,163,553
	パセリ	414	471	368	336	337	433	369	344	489	1,000	691	471	479
		759	738	690	613	536	551	536	551	616	424	646	646	6,979
	えんさい	508,357	718,734	400,092	466,025	930,701	919,451	1,461,170	1,388,664	1,813,293	2,255,364	1,285,848	3,171,949	15,319,648
		670	974	580	760	1,523	1,861	2,726	2,520	2,944	5,319	4,272	4,910	2,195
	エンサイ	22	188	243	6,508	10,443	11,821	8,957	7,698	5,499	1,948	619	53,758	53,758
		832	99,792	1,190,314	2,043,412	1,405,364	1,427,206	2,344,546	1,991,043	713,253	153,916	11,369,678	11,369,678	211
		38	411	183	196	159	362	362	362	362	362	362	362	249



上段:数量(kg)、中段:金額(円)、下段:単価(円/kg)

品目	品名	1月	2月	3月	4月	5月	6月	7月	8月	9月	10月	11月	12月	総計
ちんげんさい	かぶチンゲンサイ	9,928	9,286	13,143	10,526	11,538	8,057	8,896	8,686	10,196	8,915	8,173	13,156	120,500
		4,434,488	4,840,880	4,015,369	3,430,577	3,473,680	2,926,591	3,669,833	2,959,377	4,892,886	5,427,964	4,612,237	4,428,318	49,112,000
		447	521	306	326	301	363	413	341	480	609	564	337	408
チンゲンサイ		3,009	5,653	7,904	7,712	8,226	5,412	4,320	2,982	3,505	4,864	5,470	6,168	61,682
		1,472,430	2,450,400	1,307,525	1,749,566	1,378,681	1,684,384	1,380,670	1,135,253	1,561,315	1,412,233	1,851,281	1,347,108	18,730,846
		489	433	165	227	168	311	320	381	445	538	381	246	304
パケチヨイ		345	675	10	10	3,888	3,888	6,361	223,780	398	214	398	214	2,237,600
		1,859	681	415	688	917	545	910	377	498	435	613	535	8,473
		588,145	321,809	71,464	116,640	101,304	82,764	89,645	50,453	125,453	146,432	202,878	163,365	2,060,352
クレソン		316	473	172	170	110	152	99	134	252	337	331	305	243
		2,899	2,592	3,745	2,466	1,398	406	49	32	121	204	1,382	2,138	17,432
		1,008,072	965,595	931,028	915,623	684,243	261,803	91,137	8,640	46,234	74,142	551,653	806,150	6,262,320
葉ニンニク		348	373	249	371	489	645	186	270	382	363	399	377	359
		1,053	1,030	572	8	1	1	1	1	1	1	1	1	940
		1,136,818	1,112,990	497,845	4,752	1,400	2,550	2,795	1,230	1,410	1,410	1,101,600	2,700	3,942,177
マコモ		1,080	1,081	870	594	1,400	2,550	2,795	1,230	1,410	1,410	1,296	1,296	1,094
		2,380	2,871	4,780	3,727	3,865	2,488	3,124	387	187	363	375	540	346
		1,520,114	2,104,056	817,800	1,295,854	882,594	1,373,263	1,715,283	1,238,425	2,038,717	2,388,040	2,459,680	1,853,204	19,687,030
ヨモギ		639	733	171	348	228	556	549	360	788	1,091	1,086	662	539
		854	757	977	795	698	317	252	139	254	254	253	345	628
		416,236	460,900	360,632	276,043	373,735	323,751	350,321	191,667	399,417	339,725	419,363	342,918	4,254,708
ニガナ		487	609	369	347	535	1,021	1,390	1,379	1,573	1,343	1,216	546	679
		2,141	1,975	2,629	3,087	2,754	2,173	1,801	1,351	700	628	908	1,635	21,782
		1,141,678	956,210	929,654	936,273	1,062,250	1,605,556	1,695,742	1,295,962	1,036,409	954,914	938,120	940,525	13,493,293
水稲寺菜		533	484	354	303	386	739	942	859	1,481	1,521	1,033	575	619
		53	13	47	175	727	1,951	2,799	2,524	2,469	1,657	456	119	12,990
		1,695	945	2,527	14,321	122,322	369,900	477,826	345,175	403,770	277,906	76,507	24,559	2,117,453
その他の葉菜類 カズラ		32	73	54	82	168	190	171	137	164	168	168	206	163
		3												
		12,096	4,032											
ツルムラサキ		12	16	87	70	57	184	317	348	197	348	197	1288	
		6,275	6,512	30,553	24,343	19,818	58,821	99,619	97,216	42,443	385,600			
		523	407	351	348	348	320	314	279	215	299			
ニンニクの芽		252	269	326	237	238	248	279	306	370	313	293	346	3,477
		269,568	290,304	293,760	248,832	246,240	262,656	292,032	324,864	387,072	331,776	311,040	366,336	3,624,480
		1,070	1,079	901	1,050	1,035	1,059	1,047	1,062	1,046	1,060	1,062	1,059	1,042
フェンネル		97	108	58	2	2	2	2	1	2	2	2	2	284
		16,254	21,276	10,292	1,900	2,743	2,225	896	972	5,367	61,925			
		168	197	177	950	1,372	1,113	896	486	447				
フダンソウ		632	616	1,065	462	23	1	40	40	60	12	2,951		
		103,555	129,287	188,059	90,540	11,448	367	9,180	6,696	9,590	2,333	551,055		
		164	210	177	196	498	367	230	167	194	187			

上段:数量(kg)、中段:金額(円)、下段:単価(円/kg)

品目	品名	1月	2月	3月	4月	5月	6月	7月	8月	9月	10月	11月	12月	総計	
きゅうり	ペカナ	1,966	1,885	2,309	1,961	2,026	1,325	1,157	230	669	1,033	3,764	3,470	21,795	
		825,670	930,656	501,302	822,428	710,316	467,598	563,879	158,846	407,159	707,518	1,102,721	890,556	8,088,649	
		420	494	217	419	351	353	487	691	609	685	293	293	257	371
かぼちゃ	その他菜類	1,727	334	179	181	192	150	166	3,066	426	272	168	168	870	7,731
		897,193	178,071	194,275	237,132	208,701	161,396	165,457	3,579,846	354,527	377,064	375,709	690,156	7,419,527	
		520	533	1,085	1,310	1,087	1,076	997	1,168	832	1,386	2,236	793	980	
かぼちゃ	その他葉菜類	763	1,549	2,151	1,362	10,424	3,770	395	39	11	6	13,140	1,360	34,970	
		35,057	137,538	242,687	51,570	1,197,818	880,416	58,590	20,736	11,232	5,508	2,260,592	102,514	5,004,258	
		46	89	113	38	115	234	148	532	1,021	918	172	172	75	143
かぼちゃ	豆苗	836	1,208	1,136	984	1,000	890	960	820	980	1,384	1,760	1,478	13,436	
		355,285	513,375	482,779	418,191	424,981	378,237	392,859	348,484	416,476	587,067	747,972	628,678	5,694,384	
		425	425	425	425	425	425	409	425	425	425	425	425	425	424
かぼちゃ	リーキ	7	74	56	57	44								238	
		1,890	15,854	8,857	12,892	6,340									45,833
		270	214	158	226	144									193
かぼちゃ	チコリ	20												20	
		14,656													14,656
		733													733
きゅうり	短形きゅうり	99,510	104,479	99,335	100,071	104,553	69,173	129,746	95,425	66,089	48,375	57,459	136,231	1,110,446	
		41,428,637	40,097,353	29,730,361	21,520,713	24,809,661	17,230,976	25,726,609	22,788,065	24,894,776	29,945,969	24,912,152	44,249,391	346,934,663	
		416	384	299	215	237	249	198	239	377	611	434	325	312	
かぼちゃ	長形きゅうり	26,925	33,205	76,420	70,875	58,350	94,640	60,844	53,840	66,975	63,685	51,260	28,255	685,274	
		15,286,752	16,966,584	28,760,789	19,806,985	17,007,570	29,689,168	23,409,508	16,460,658	34,167,657	42,122,916	28,429,110	11,775,348	283,883,045	
		568	511	376	279	291	314	385	306	510	661	555	417	414	
かぼちゃ	えびすかぼちゃ	170,422	289,743	236,019	63,493	141,847	78,275	40,480	18,056	24,770	20,215	24,260	45,580	1,153,100	
		31,432,384	65,806,662	39,646,898	11,971,032	27,558,490	9,986,403	6,694,974	3,862,587	5,928,798	4,753,856	7,690,021	9,694,566	225,026,671	
		184	227	168	189	194	128	165	214	239	235	317	213	195	
かぼちゃ	ズッキーニ	1,166	415	1,796	2,177	984	1,104	738	526	188	207	1,826	1,853	12,980	
		587,704	281,513	692,610	602,482	298,412	636,228	219,132	282,690	179,891	220,968	830,833	841,719	5,673,982	
		504	678	386	277	303	576	297	537	956	1,067	455	454	437	
かぼちゃ	鳥かぼちゃ	143			924	228	2,620	2,133	1,562	2,620	594	425	200	8,829	
		6,221			11,804	63,588	75,663	31,145	88,421	29,431	24,300	8,943	339,496		
		44			52	69	35	20	34	50	57	45	38		
なす	その他洋種かぼちゃ	300			50						357			707	
		71,280			9,720	88,452								169,452	
		238			194									240	
なす	べいっ子	60	62	88	140	123	46	92	125	5	5	2	743		
		30,424	30,780	42,573	47,164	36,190	11,556	21,309	42,012	756	216	216	216	262,980	
		507	496	484	337	294	251	232	336	151	108	108	354		
なす	中長なす	28,591	34,358	48,861	56,669	45,810	23,117	20,828	18,279	10,333	6,963	14,340	35,875	344,024	
		16,444,178	15,810,913	15,020,372	15,959,933	11,570,988	5,803,881	4,902,985	3,453,398	3,073,014	2,655,320	5,195,806	10,873,187	110,763,975	
		575	460	307	282	253	251	235	189	297	381	362	303	322	
なす	その他なす	4,957	6,130	13,447	6,404	16,240	24,586	22,915	26,946	27,030	23,626	17,595	10,416	200,292	
		952,743	3,383,964	2,989,478	2,545,668	6,573,172	8,027,100	8,801,352	5,881,739	11,899,375	7,961,328	3,490,928	73,576,426		
		192	552	222	398	405	326	384	218	433	477	452	335	367	
なす	千両なす	20			20									76	
		11,880			72,036	181,872	44,280	4,320	17,712	332,100					
		594			426	262	583	270	174						

上段:数量(kg)、中段:金額(円)、下段:単価(円/kg)

品目	品名	1月	2月	3月	4月	5月	6月	7月	8月	9月	10月	11月	12月	総計
トマト	トマト	93,635	139,803	166,424	205,145	178,853	139,670	134,348	126,375	84,586	56,469	62,701	85,624	1,473,633
		40,529,879	50,019,238	71,710,913	57,817,538	40,444,439	45,839,163	41,670,393	35,653,765	35,556,673	36,773,301	40,820,525	45,868,312	542,704,139
ファーストトマト		433	358	431	282	226	328	310	282	420	651	651	536	368
		204	344	1,144	1,576	336	20	20	310	282	651	651	536	3,624
ミニトマト		95,202	156,276	587,077	699,786	89,532	7,020							1,634,893
		467	454	513	444	266	351							451
ピーマン	ベテイトマト	13,670	17,214	18,686	25,807	19,626	18,066	17,113	13,520	14,762	8,856	8,880	13,233	189,433
		11,740,598	13,871,942	15,934,852	15,521,389	9,629,099	11,436,568	13,812,832	9,220,080	11,225,805	10,341,938	10,946,189	12,103,286	145,784,478
ピーマン	大型ピーマン	859	806	853	601	491	633	807	682	760	1,168	1,233	915	770
		43,594,041	65,234,185	49,423,819	34,774,755	28,200,286	22,861,515	17,266,819	14,105,615	23,502,681	39,007,787	39,730,041	50,968,723	428,670,267
ピーマン	中型ピーマン	448	558	346	272	231	284	351	206	408	590	445	435	376
		21,519	23,246	29,877	43,027	33,516	10,005	5,829	2,550	2,567	12,068	12,068	24,540	208,854
ピーマン	ピーマン	8,700,672	11,241,996	10,814,106	10,812,230	7,972,164	2,496,544	1,819,643	571,590	40,176	1,731,628	4,565,037	9,823,654	70,589,440
		404	484	362	251	238	250	312	224	365	675	378	400	338
ピーマン	ピーマン	331	379	298	542	644	876	892	733	382	266	265	457	6,065
		719,205	513,740	469,001	688,188	689,330	759,375	582,693	443,384	454,571	543,089	369,900	755,136	6,967,612
ピーマン	ピーマン	2,173	1,356	1,574	1,270	1,039	867	653	605	1,190	2,042	1,396	1,652	1,149
		22,027	11,836	15,405	42,805	24,019	1,526	16	855	2,350	200	2,440	9,334	132,813
ピーマン	ピーマン	4,486,492	2,986,459	4,693,670	14,141,579	6,145,086	500,082	259	397,829	606,528	61,776	787,536	1,679,335	36,486,611
		204	252	305	330	256	328	16	465	258	309	323	180	275
ピーマン	ピーマン	1,835	1,333	2,782	8,397	948	22	259	259	40	1,009	1,852	1,852	18,477
		339,659	524,679	1,044,937	2,295,705	352,733	4,536	7,225	7,225	12,960	346,816	393,795	5,323,045	
ピーマン	ピーマン	185	394	376	273	372	206	28	324	344	344	213	288	288
		1,838	650	2,870	6,255	19,638	33,925	70,566	54,815	31,140	35,037	29,857	10,286	296,877
ピーマン	ピーマン	3,776,708	1,640,414	4,051,027	7,762,419	17,798,786	15,737,046	18,200,567	7,386,513	12,456,997	14,973,603	13,607,995	7,865,414	125,257,489
		2,055	2,524	1,412	1,241	906	464	258	135	400	427	456	765	422
ピーマン	ピーマン	12	43	721	3,191	7,494	10,194	8,200	6,382	4,148	2,302	557	557	43,244
		24,948	67,814	867,152	4,672,733	3,678,243	1,433,911	3,118,614	1,867,812	1,276,507	442,453	20,016,159	20,016,159	
ピーマン	ピーマン	2,079	1,577	1,203	804	624	361	175	489	450	555	794	463	463
		40,188	38,212	22,079	74,238	118,198	84,092	101,140	108,778	89,199	47,509	87,420	40,887	851,940
ピーマン	ピーマン	6,235,452	6,204,545	6,697,515	15,230,319	11,241,974	7,665,658	8,157,639	6,723,094	5,179,609	4,597,489	11,341,769	5,867,997	95,143,060
		155	162	303	205	95	91	81	62	58	97	130	144	112
ピーマン	ピーマン													20
														1,080
ピーマン	ピーマン													54
														54
ピーマン	ピーマン													868
														125,562
ピーマン	ピーマン													106
														82
ピーマン	ピーマン													344
														709,328,296
ピーマン	ピーマン													310
														66,316
ピーマン	ピーマン													453
														23,857,161
ピーマン	ピーマン													380
														692,819
ピーマン	ピーマン													178
														290
ピーマン	ピーマン													112
														112

上段:数量(kg)、中段:金額(円)、下段:単価(円/kg)

品目	品名	1月	2月	3月	4月	5月	6月	7月	8月	9月	10月	11月	12月	総計
パパイヤ(青物)	パパイヤ(青物)	25,456	22,662	21,988	19,828	17,819	23,332	35,885	39,812	41,939	39,192	30,157	25,049	343,119
		4,071,352	3,724,392	6,035,624	5,997,182	7,181,541	8,875,291	6,192,765	3,250,609	3,144,453	2,755,762	2,702,533	1,812,172	55,743,676
その他の果菜類	オレンジピーマン	160	164	274	302	403	380	173	82	75	70	90	72	182
		40	80	185	115	100	75	100	100	90	125	60	65	1,125
	28,728	71,928	129,600	70,956	52,704	37,412	49,464	64,627	64,800	64,800	92,988	43,632	44,172	751,011
	718	899	701	617	527	499	495	718	720	720	744	727	680	668
	105	43	96	96	49								18	311
	13,932	3,078	20,799	8,078									3,402	49,289
	133	72	217	165									189	158
	3,260	4,285	5,865	5,210	7,735	7,455	8,585	5,825	7,815	3,640	3,640	3,415	3,019	66,109
	2,477,196	3,856,788	3,488,400	2,864,331	3,488,832	3,157,650	3,754,080	3,797,712	5,453,676	2,642,782	2,244,456	1,818,396	39,044,299	
	760	900	595	550	451	424	437	652	698	726	657	602	602	591
	8,280	7,802	10,744	13,072	20,633	15,042	12,315	7,896	11,420	6,740	6,913	7,992	7,992	128,849
	6,021,444	6,738,039	6,538,892	6,179,245	7,482,466	5,911,008	5,586,468	4,966,261	7,965,572	4,879,449	4,683,268	4,706,777	71,658,889	
	727	864	609	473	363	393	454	629	698	724	677	677	589	556
	95	195	7	63	195	381	255	464	28	251	28	28	1,739	1,739
	11,260	772	9,461	33,152	35,878	24,505	50,264	25,223	4,482	108	100	160	160	194,997
	119	110	150	170	94	96								112
	8	3	2		50									63
	12,960	6,480	864	32,400										52,704
	1,620	2,160	432	648										837
	4	18	15	3						10	3			63
	3,706	3,173	4,550	6,054	458					10,260	3,240	1,026	1,080	957
	2,877,316	3,629,682	4,475,438	4,216,651	260,107	695	223			762	616,551	4,401,153	20,476,898	
	776	1,144	984	697	568					809	129	703	820	820
	2,806	1,858	3,534	2,937	395					129	1,985			13,644
	2,237,451	2,150,289	3,548,045	2,140,300	241,152					125,226	1,496,688			11,939,151
	797	1,157	1,004	729	611					971	754			875
				22										24
				19,570										1,620
				890										810
				3,579	2,553	3,399	2,555	1,955	40	2,533	30	2,533	6,101	22,745
	1,950,832	2,624,130	2,487,090	1,278,290	684,743	16,989	16,989	1,942,467	3,223,813	35,316	1,177	767	528	14,243,670
	545	1,028	732	500	350	425	169			94	8,619	24,325		626
	17,573	13,487	17,407	25,655	4,677	189				10	11,880	5,201,129	11,133,083	67,100,486
	10,467,265	13,498,221	13,033,072	12,237,665	1,431,177	41,310				1,188	486	603	458	599
	596	1,001	749	477	306	244				781	897	2,460	33,313	233,548
	35,450	43,467	48,228	48,888	13,348	3,579	1,209	1,209	1,928	2,006,899	1,055,068	2,000,366	20,496,823	176,766,949
	25,071,663	42,747,269	40,236,541	30,826,787	6,452,713	3,124,386	1,544,778	2,006,899	1,041	1,351	1,342	813	615	757
	707	983	834	631	483	873	1,278	1,041						92
	9	18	57	2										6
	18,122	32,184	89,985	3,499										9,558
	2,014	1,788	1,579	1,750										1,593
	5	66	109	30										8
	5,649	56,625	115,810	49,107										4,320
	1,130	858	1,062	1,637										540

上段:数量(kg)、中段:金額(円)、下段:単価(円/kg)

品目	品名	1月	2月	3月	4月	5月	6月	7月	8月	9月	10月	11月	12月	総計
実えんどう		342	283	34								19		678
	実エンドウ(サヤ)	164,850	169,927	10,584								9,234		354,595
そらまめ		482	600	311								486		523
	そらまめ		59	8										67
		30,910	3,456											34,366
		524	432											513
えだまめ	枝豆			66	2,768	2,036	162	6						5,038
		39,679	625,094	520,371	32,238	7,020								1,224,402
枝付きえだまめ		601	226	256	199	1,170								243
		91		48										139
		17,540	9,461											27,001
		193	197											194
うりずん	うりずん	438	1	26	573	717	1,561	2,562	2,032	1,967	927			11,396
		368,168	691	85,568	986,729	1,101,347	1,282,017	887,791	1,500,750	1,439,634	1,258,026	466,689		9,389,410
その他の豆科類	うずら豆	841	691	3,291	1,687	1,922	569	708	640	503				824
		5,283	1,338	317	1,510	6								9,946
	1,668,532	689,158	169,906	334,766	454									3,426,599
	316	515	536	327	76									345
三尺ササゲ				395	1,268	1,952	954	188	327	5	1			5,090
		140,615	651,201	916,933	397,172	134,982	172,903	2,349	648					2,416,803
その他豆科野菜		356	514	470	416	718	529	470	648					475
		39	125	11	13	3	7							311
	11,621	70,081	4,860	3,910	38,865	1,339	1,814							140,104
	298	561	442	301	427	446	259							450
富士豆		1												9
		324												2,700
	324													302
かんしよ	黄金甘藷	140	5	129	194	300	600	590	380	330	330	560		3,228
		34,236	432	21,978	31,126	97,200	194,400	179,280	104,112	101,304	69,417			833,485
紅甘藷		245	86	170	180	324	324	304	307	124				258
		7,323	10,177	8,725	7,806	10,062	10,974	61,033	51,525	13,675	15,089	13,715	13,729	223,833
	2,369,509	2,248,913	2,524,678	2,244,177	2,342,621	2,517,079	5,984,646	4,294,416	2,016,558	2,695,885	2,118,904	2,565,798		33,923,184
その他甘藷		324	221	289	287	233	229	98	83	147	179	154	187	152
		38,395	44,649	41,085	31,854	29,886	29,299	27,206	33,325	53,631	49,725	57,294	65,757	502,106
	10,110,307	10,393,771	11,405,002	8,175,379	9,537,144	7,050,791	6,797,024	6,559,976	11,769,107	10,722,638	12,957,588	12,042,810		117,521,537
	263	233	278	257	319	241	250	219	226	226	183			234
ばれいしよ	メークイン	14,640	14,450	8,458	4,098	3,550	3,160	5,010	8,380	4,710	8,080	8,620	6,900	90,036
		2,682,180	3,340,224	2,541,607	1,360,800	1,084,482	873,504	1,514,214	1,761,102	1,315,116	2,186,514	2,307,744	1,778,328	
馬鈴薯		183	231	300	332	307	276	302	210	279	271	268	258	253
		262,137	151,936	172,456	210,827	216,509	169,280	229,200	171,780	158,190	197,400	172,520	148,930	
	47,353,339	41,615,381	47,020,562	54,838,932	48,572,484	37,549,602	46,023,369	37,468,343	36,608,949	37,327,527	35,023,482	37,471,518		506,873,488
さといも	親芋	181	274	273	260	224	222	201	218	203	189	203	252	224
		455	1,817	1,775	845	315								6,462
	22,842	138,834	108,162	33,804	13,122									366,066
	50	76	61	40	42									57
里芋		1,340	1,777	1,048	601	598	2,191	1,761	496	572	1,527	2,034	2,853	16,798
		295,689	464,718	254,589	92,178	232,482	587,036	321,926	215,215	245,657	515,542	414,158	688,241	
	221	262	243	153	389	268	183	429	204	204	338	204	241	258

上段:数量(kg)、中段:金額(円)、下段:単価(円/kg)

品目	品名	1月	2月	3月	4月	5月	6月	7月	8月	9月	10月	11月	12月	総計
石川さといも									200					200
									160,380					160,380
									802					802
田いも									6,952	1,457	3,802	5,921	32,270	108,527
		11,662	14,298	10,501	13,178	3,023	2,807	2,656	5,636,855	1,064,189	1,830,514	2,903,751	19,643,545	60,596,307
		4,972,600	7,721,619	4,464,179	7,552,256	1,446,887	1,405,749	1,954,163	5,636,855	1,064,189	1,830,514	2,903,751	19,643,545	60,596,307
		426	540	425	479	501	480	504	736	730	481	490	609	558
		7							811					39
生田芋														1,847
		784												2,631
		112												58
長芋									10,990	9,140	8,450	7,540	8,270	96,240
		6,010	5,530	7,280	7,190	8,820	10,050	6,970	5,683,500	4,762,098	4,527,468	3,891,348	5,530,853	48,983,137
		2,829,575	2,590,762	3,334,789	3,357,243	4,141,767	4,822,168	3,511,566	5,683,500	4,762,098	4,527,468	3,891,348	5,530,853	48,983,137
		471	468	458	467	470	480	504	517	521	536	516	669	509
やまといも														384
				80	152							128	24	194,400
				45,360	66,744							72,576	9,720	194,400
		567	439									567	405	506
山芋												12	20	744
		518	268	40	32	25						12	20	744
		60,841	37,076	7,560	7,949	3,186					2,981	6,048	81,597	207,238
		117	138	189	248	127						302	110	125
たまねぎ									394,390	465,410	520,750	495,680	472,017	5,049,893
		344,436	306,744	360,986	432,177	436,853	387,660	394,390	70,993,288	60,394,313	50,529,374	46,008,858	42,876,104	577,544,219
		33,915,351	30,248,582	35,779,132	42,305,855	51,129,025	54,009,973	59,352,364	70,993,288	60,394,313	50,529,374	46,008,858	42,876,104	577,544,219
		98	99	99	98	117	136	150	168	130	97	93	91	114
アーリレッド									8,720	8,720	6,155	5,795	7,020	89,945
		6,640	7,270	7,745	8,010	7,450	8,050	8,720	8,370	8,720	6,155	5,795	7,020	89,945
		1,159,056	1,207,332	1,477,008	1,642,032	1,563,840	1,704,888	1,868,616	1,789,992	1,898,640	1,330,236	1,187,460	1,256,904	18,086,004
		175	166	191	205	210	212	214	214	218	216	205	179	201
にんにく														19,799
				10,840	8,380	437	53	33				22	30	13,247,643
				7,619,964	5,266,948	258,574	36,213	24,581	3,110	20,628	17,625	588	689	669
		703	629	592	592	683	745	778				588	689	
乾燥にんにく														13,904
		13,859	13,696	14,288	13,387	13,040	11,215	12,043	11,057	11,828	12,893	14,656	13,904	155,866
		6,187,968	6,360,120	6,425,082	6,085,800	6,015,384	5,388,924	5,928,207	5,788,530	7,181,779	7,199,684	7,906,140	7,084,098	77,551,716
		446	464	450	455	461	481	492	524	607	558	539	510	498
らっきょう														238,473
		10,214	20,137	27,260	29,690	34,312	36,979	34,925	19,367	7,186	4,943	5,456	8,004	238,473
		17,331,979	26,921,916	31,130,968	28,549,303	27,026,679	22,917,210	17,939,366	11,362,908	7,703,878	6,317,184	10,740,460	14,232,034	222,173,885
		1,697	1,337	1,142	962	788	620	514	587	1,072	1,278	1,969	1,778	932
その他の土物類														1,297
		80	40	70	100	13	234	13	234	12	238	65	445	1,297
		10,908	4,320	9,180	12,528	1,404	14,752	1,242	35,694	7,398	45,177	7,398	45,177	142,603
		136	108	131	125	108	63	104	150	114	102	114	102	110
その他の土物類														620
		105	74	10	100	53	100	53	10	2	5	136	136	620
		23,166	24,008	4,644	22,896	9,741	21,114	864	2,160	1,620	45,166	1,620	45,166	155,379
		221	324	464	229	184	169	86	1,080	324	332	324	332	251
しょうが														82,087
		6,677	9,326	7,977	7,120	5,297	5,753	4,273	7,245	6,086	6,843	6,752	8,738	82,087
		3,435,828	5,935,454	5,091,564	5,146,318	3,581,816	4,145,022	2,806,771	5,169,519	3,875,480	3,835,815	3,647,477	4,727,774	51,398,838
		515	636	638	723	676	720	657	714	637	561	540	541	626
新しょうが														451
														30
														314
														451
														283,608
														629
紅立														410
														593
														624
														593
														410
め類														2,366
														454
														2,366

上段:数量(kg)、中段:金額(円)、下段:単価(円/kg)

品目	品名	1月	2月	3月	4月	5月	6月	7月	8月	9月	10月	11月	12月	総計
その他芽類		298	698	375	354	240	252	230	140	114	126	160	108	3,095
		209,196	489,996	269,568	248,508	168,480	176,904	161,460	98,280	80,028	88,452	112,320	75,816	2,179,008
		702	702	719	702	702	702	702	702	702	702	702	702	704
木の芽														
		2,230 2,408 4,638												
かいわれ	カイワレ	8,500	8,729	9,010	8,869	8,967	9,096	9,702	9,905	10,087	10,422	9,850	9,799	112,936
		4,552,786	4,567,944	4,780,650	4,691,177	4,764,450	4,844,431	5,201,245	5,292,928	5,398,781	5,623,130	5,243,151	5,178,939	60,129,612
		536	523	531	529	530	533	536	534	535	540	532	529	532
おおば	大葉	678	640	648	706	772	879	850	1,030	892	748	854	1,218	9,915
		2,446,200	2,298,132	2,204,496	2,482,488	2,925,936	3,022,812	4,168,584	4,586,436	3,724,596	4,167,720	3,170,772	5,719,032	40,917,204
		3,608	3,591	3,402	3,516	3,790	3,439	4,904	4,453	4,176	5,572	3,713	4,695	4,127
とうがらし	トウガラシ	699	358	371	522	1,208	1,147	1,293	927	865	772	603	723	9,488
		1,068,921	670,809	666,122	850,036	1,509,547	1,518,446	1,485,152	957,366	1,356,371	1,075,328	891,798	753,821	12,803,717
		1,529	1,874	1,795	1,628	1,250	1,324	1,149	1,033	1,568	1,393	1,479	1,043	1,349
その他香辛つま物	セルフィユ	5	6	6	3	6	1	6	3	8	7	6	5	56
		70,675	66,225	69,509	5,875	6,075	7,586	15,125	4,293	10,671	11,962	10,465	10,714	289,175
		14,135	11,585	11,585	1,958	1,013	7,586	2,521	1,431	1,334	1,709	1,744	2,143	5,164
バジル		555	361	561	674	763	699	677	514	592	657	722	1,075	7,850
		1,242,326	986,657	1,600,257	1,878,920	1,763,164	1,105,929	848,642	881,940	1,222,333	1,399,831	1,404,367	2,434,686	16,769,052
		2,238	2,733	2,853	2,788	2,311	1,582	1,254	1,716	2,065	2,131	1,945	2,265	2,136
ペパーミント		12	7	14	11	15	5	8	7	3	15	3	3	103
		72,594	91,942	71,045	74,997	74,672	59,571	49,776	45,899	86,939	96,767	93,011	55,564	872,777
		6,050	13,135	5,075	6,818	4,978	11,914	6,222	6,557	28,980	6,451	31,004	18,521	8,474
ホジソ		6	6	6	6	6	6	6	6	6	6	6	6	30
		11,664	11,664	11,664	11,664	11,664	11,664	11,664	11,664	11,664	11,664	11,664	11,664	63,504
		1,944	1,944	1,944	1,944	1,944	1,944	1,944	1,944	1,944	1,944	1,944	1,944	2,117
ミョウガ		48	42	42	64	82	93	64	83	318	124	24	38	1,022
		192,456	117,072	105,840	196,992	231,768	188,784	177,552	217,782	387,018	142,668	71,928	131,760	2,161,620
		4,010	2,787	2,520	3,078	2,826	2,030	2,774	2,624	1,217	1,151	2,997	3,467	2,115
ルッコラ(ロケット)		10	2	5	5	5	5	5	5	5	5	5	5	17
		40,284	6,480	11,988	11,988	11,988	11,988	11,988	11,988	11,988	11,988	11,988	11,988	58,752
		4,028	3,240	3,240	3,240	3,240	3,240	3,240	3,240	3,240	3,240	3,240	3,240	3,456
菊花		20	27	3	3	3	3	3	3	3	3	3	3	55
		64,800	86,940	11,405	281	281	281	281	281	281	281	281	281	10,994
		3,240	3,220	3,802	3,802	3,802	3,802	3,802	3,802	3,802	3,802	3,802	3,802	3,171
菜の花		40	26	24	24	24	24	24	24	24	24	24	24	90
		50,436	41,472	178,848	178,848	178,848	178,848	178,848	178,848	178,848	178,848	178,848	178,848	270,756
		1,261	1,595	7,452	7,452	7,452	7,452	7,452	7,452	7,452	7,452	7,452	7,452	3,008
赤ジン		34	34	34	34	34	34	34	34	34	34	34	34	940
		10,044	10,044	10,044	10,044	10,044	10,044	10,044	10,044	10,044	10,044	10,044	10,044	620,352
		481,086	481,086	481,086	481,086	481,086	481,086	481,086	481,086	481,086	481,086	481,086	481,086	600
中国ハセリ		64	74	88	58	8	8	3	8	1	1	12	153	476
		84,510	91,908	109,544	80,692	14,040	14,418	8,586	25,742	1,361	5,357	24,408	219,672	680,238
		1,320	1,242	1,245	1,391	2,006	1,802	2,862	3,218	350	250	2,034	1,436	1,429
姫人參		150	300	375	350	350	350	275	350	350	350	300	375	3,075
		89,100	178,200	222,750	207,900	207,900	207,900	163,350	207,900	207,900	148,500	189,000	263,250	1,877,850
		594	594	594	594	594	594	594	594	594	594	630	702	611





上段:数量(kg)、中段:金額(円)、下段:単価(円/kg)

品目	1月	2月	3月	4月	5月	6月	7月	8月	9月	10月	11月	12月	総計
その他山菜類	37	62	85	81	66	42	30	33	47	41	45	42	611
	72,360	130,680	173,880	162,000	132,840	82,728	59,400	61,560	97,200	82,080	85,320	84,240	1,224,288
	1,956	2,108	2,046	2,000	2,013	1,970	1,980	1,865	2,068	2,002	1,896	2,006	2,004
うめ					3,194	37,740	925	60	75				41,994
					1,870,560	19,418,928	495,828	48,276	43,740				21,877,332
					586	515	536	805	583				521
小梅					134								134
					45,198								45,198
					337								337
ゆず				2				24			5	160	191
				7,603				7,992			9,666	120,938	146,199
				3,802				333			1,933	756	765
もやし				1									1
				1,426									1,426
				1,426									1,426
モロヘイヤ	274	183	278	287	281	348	649	289	108	222	397	344	3,660
	341,496	295,596	300,456	347,004	293,177	212,350	322,569	145,610	72,954	282,161	566,028	463,644	3,643,045
	1,246	1,615	1,081	1,209	1,043	610	497	504	676	1,271	1,426	1,348	995
その他野菜				10	271	470	93	136	7	9			996
				5,400	60,264	30,888	17,010	32,530	1,825	1,458			149,375
				540	222	66	183	239	261	162			150
割りゴボー	116	141	110	132	97								596
	74,303	91,584	72,922	81,190	61,236								381,235
	641	650	663	615	631								640
その他野菜	332	717	790	220	195	145	320	27,398	230	439	209	530	31,525
	358,570	509,749	469,105	119,889	88,102	92,121	208,060	4,287,250	83,639	185,005	137,350	400,337	6,939,177
	1,080	711	594	545	452	635	650	156	364	421	657	755	220
野菜ジュース	96	60	504	108	84								852
	24,949	12,270	83,409	24,497	16,891								162,016
	260	205	165	227	201								190
野菜加工	32	152	302	748	1,361								2,595
	13,867	64,756	129,805	317,140	582,422								1,107,990
	433	426	430	424	428								427
キンピラごぼう	34	19	15	40	16								124
	32,529	15,627	12,701	41,222	14,158								116,237
	957	822	847	1,031	885								937
コガラシ1本	40	50	30	40	30	40	30	20	40	10	10	20	360
	13,953	17,442	10,465	13,953	10,465	13,953	10,465	6,977	12,215	3,488	3,488	6,976	123,840
	349	349	349	349	349	349	349	349	305	349	349	349	344
ささきりごぼう	116	113	116	125	61								531
	88,376	81,249	86,107	103,578	43,902								403,212
	762	719	742	829	720								759
タカノツメ	1	1	1	1	4								7
	4,666	3,110	2,797	6,222	7,820								24,615
	3,110	2,797	2,797	6,222	1,955								3,516
たけのこ水煮	189	194	233	116									732
	121,662	125,712	157,302	78,408									483,084
	644	648	675	676									660

上段:数量(kg)、中段:金額(円)、下段:単価(円/kg)

品目	品名	1月	2月	3月	4月	5月	6月	7月	8月	9月	10月	11月	12月	総計
	ホール野菜	26,521	26,070	33,136	25,138	28,175	26,999	27,378	28,292	24,886	23,242	22,893	25,673	318,403
		15,707,683	15,655,661	20,188,657	15,605,834	18,181,183	17,303,706	18,837,014	19,486,186	17,246,841	16,429,308	15,989,603	20,204,192	210,835,688
	レンコンホール	592	601	609	621	645	641	688	689	693	707	698	787	682
		302	449	308	217									1,276
		115,776	174,744	120,960	82,058									493,538
	干し大根	383	389	393	378									387
				96	45									141
				148,230	68,850									217,080
				1,544	1,530									1,540
	紅芋チップ	208	408	117	259	95	86							1,173
		225,504	443,232	129,600	282,528	103,680	93,312							1,277,856
		1,084	1,086	1,108	1,091	1,091	1,085							1,089
	味噌類	188	209	150	93									640
		106,213	115,349	91,049	42,642									355,253
		565	552	607	459									555
		290	434	1,049										1,773
	その他レトルトコーン	114,221	158,792	336,344										609,357
		394	366	321										344
		119	139	251	859	239	190	151					128	2,076
	その他野菜加工	123,811	191,684	138,482	288,237	90,018	66,636	33,264					159,990	1,092,122
		1,040	1,379	552	336	377	351	220					1,250	526
		5,090	5,235	5,725	5,440	6,130	6,240	8,290	7,670	7,340	5,860	6,500	5,810	75,330
	その他飲料	178,000	173,935	197,676	187,869	208,539	192,094	253,065	234,424	223,072	182,572	196,634	176,056	2,403,936
		35	33	35	35	34	31	31	31	30	31	30	30	32
	レトルトコーン	45	18											63
		29,970	11,988											41,958
		666	666											666
	漬物類	90	108	132	138	138	108	126	66	96	54	84	60	1,200
		46,548	56,376	68,904	72,036	72,036	49,896	72,868	34,452	46,980	28,188	43,848	31,320	623,452
		517	522	522	522	522	482	578	522	489	522	522	522	520
	梅干し	150	118	110	75									453
		81,653	65,321	59,882	40,824									247,680
		544	554	544	544									547

## Ⅱ-9 野菜の産地別取扱数量及び金額(月別)

上段:数量(kg)、下段:金額(円)

産地	1月	2月	3月	4月	5月	6月	7月	8月	9月	10月	11月	12月	総計
北海道	320,330	304,800	322,788	352,482	34,424	20,460	106,641	580,462	654,121	848,561	639,800	350,928	
	31,010,953	32,515,130	31,362,943	33,160,044	3,732,588	8,971,754	26,551,890	127,270,128	156,779,193	165,661,328	97,939,170	36,702,624	
青森県	7,040	7,160	8,360	7,685	9,330	43,387	96,402	69,790	38,279	37,057	16,495	8,153	
	4,249,192	4,341,712	4,742,924	4,405,167	5,087,242	9,306,910	21,953,647	20,490,590	13,155,728	12,257,918	8,414,896	5,842,443	
岩手県					468	3	2,227	5,579	3,373	10,724	567		
					5,832	139,968	1,184,781	2,087,208	1,151,496	3,295,782	289,807		
宮城県					650		4,299	125	1,030	55	105		
					210,600	2,544,264	55,577	608,472	47,844	90,720	90,720	227	
秋田県					8		2,610	16,855	3,115	870	600	980	
				502	10,590	100,143	1,504,807	3,520,692	2,065,997	617,544	300,769	465,738	
山形県					274		374	1,360	777	683	90	45	
					72,576	51,030	203,990	652,644	461,603	736,085	62,154	23,620	
福島県					4		539	309	5,769	82			
					1,296		388,296	161,784	2,776,788	59,616			
茨城県	108,909	61,871	369	8,525	79,595	178,275	86,020	32,766	42,108	93,811	335,315	51,834	
	11,457,018	7,583,085	-50,668	1,996,854	14,844,503	33,364,256	15,640,273	8,156,473	18,100,141	38,421,361	97,249,853	9,394,666	
栃木県					240		62,160	111	1,188	1,422	16,380	2,075	
					129,708	10,006,189	8,902,850	124,038	729,702	1,006,020	3,768,498	956,556	
群馬県	1,430	7,668	1,802	13,820	12,757	352,642	616,441	547,892	330,332	330,332	15,562	8,931	
	442,281	1,486,188	736,819	2,418,870	2,463,405	9,506,521	38,672,862	55,249,080	71,656,521	60,378,441	5,853,761	3,469,370	
埼玉県	3,345	2,480	1,660	1,614	471	6,366	5,476	720	775	376	1,793	2,860	
	1,781,082	1,133,082	780,084	957,976	430,844	2,099,682	2,685,289	359,072	318,384	320,684	811,242	715,716	
千葉県	19,653	11,524	4,420	4,661	9,761	28,669	6,818	2,208	12,252	16,888	66,573	30,069	
	3,558,299	3,055,645	1,825,310	1,892,744	2,490,406	5,398,446	2,660,578	721,915	3,370,183	5,708,403	15,672,675	6,506,776	
東京都					3		6	12	3	8	7	6	
					6,209	6,075	25,331	4,293	10,671	8,592	12,603	137,755	
神奈川県	750				3,592					60	1,600	1,250	
	37,800				500,580					79,056	278,640	18,090	
新潟県	48	54	287	206	94	818	3,627	2,085	2,836	3,199	4,875		
	38,880	42,336	143,640	47,250	18,792	339,876	731,862	621,378	740,124	1,414,676	2,019,438		
石川県					1,500		12		3,698	1,554	150	85	
					588,384	2,646,983	6,480		1,444,187	1,021,572	75,600	26,622	
福井県					800								
					403,920								
山梨県					127								
					72,079								
長野県	4	626	1,125	890	119,437	322,042	471,527	463,228	499,544	202,699	22,927	1,624	
	5,184	356,994	433,674	304,533	30,215,100	59,684,530	70,022,331	74,504,116	120,851,261	54,529,439	6,473,920	702,647	
岐阜県					1		336		6,052	624	378		
					1,426		1,407,780		2,468,934	534,924	243,648		
静岡県					175		25		72	26	136	115	
					44,712	129,114	21,708	344,520	111,456	41,472	137,106	49,410	
愛知県	9,384	100,848	116,856	82,285	12,899	38,755	7,095	1,678	528	502	35,133	95,638	
	3,248,640	13,702,684	15,675,282	11,894,340	4,019,155	7,674,064	3,615,539	2,782,296	2,261,920	2,295,686	11,376,618	20,024,826	
三重県					38								
					25,920					1,555			

上段:数量(kg)、下段:金額(円)

産地	1月	2月	3月	4月	5月	6月	7月	8月	9月	10月	11月	12月	総計
滋賀県											540		
京都府		1											
大阪府		2,376											2,155
													340,416
兵庫県	9,108	2,540	470	17,780	54,070	52,230	63,780				9,780		240
	924,804	305,208	101,520	2,970,486	12,937,752	13,795,002	17,351,658				4,153,971		39,895
和歌山県	1,496	300		816	23,906	1,274					144		4
	235,008	46,980		469,854	12,735,187	985,878					128,304		1,080
鳥取県							300	425	100	84			150
							233,280	80,190	40,500	113,400			70,200
島根県	1,560						394						
	160,056						355,622						
岡山県	312			1	28	227	1,094	2,198	16	136			
	262,926			4,445	21,886	118,294	227,011	274,190	12,096	120,420			
広島県						277	54	9,634	2,256				5
						142,452	69,012	1,935,414	752,544				10,152
山口県					4		2,700	5,484	1,158	270			
					3,024		226,800	1,450,548	508,032	29,160			
徳島県	8,436	12,690	2,050	700	1,835	3,824	1,022	609	1,094	699			516
	1,710,947	1,476,641	790,290	105,840	412,560	907,837	493,506	171,234	539,352	354,942	417,474		558,425
香川県	195				60	842	5,009	945	21	12			250
	174,690				117,315	337,419	1,113,264	292,356	24,948	14,742			21,492
愛媛県	13	38	17		25	995	810	1,460	300	2			
	36,115	91,244	38,020	60,115	320,922	306,720	510,624	171,720	18,144				
高知県	2,445	3,784	2,182	2,206	2,009	2,976	1,348	2,988	2,294	2,581			2,546
	2,941,933	5,378,118	1,861,497	2,054,821	1,766,307	2,183,734	1,426,485	2,570,098	2,925,864	2,967,247	3,994,552		3,365,701
福岡県	31,868	36,523	52,030	61,187	69,373	89,052	42,967	17,640	46,668	68,763			61,654
	17,457,806	18,953,227	19,805,413	21,522,971	24,973,936	33,417,387	19,673,521	9,859,189	26,122,969	49,816,566	42,263,954		35,504,628
佐賀県	3,876	11,666	10,035		52,052	62,102	21,597	9,093	11,574	15,820			3,766
	2,304,424	1,963,711	3,024,540	8,604,349	39,098,133	13,226,732	5,398,661	2,424,751	5,987,028	12,024,256	3,561,764		1,934,874
長崎県	376,710	146,864	182,030	147,162	252,027	241,957	168,442	10,595	7,293	64,528			337,235
	61,567,980	29,951,747	27,959,050	22,408,354	56,938,869	54,018,068	39,146,305	3,376,178	3,058,523	25,492,674	36,205,151		68,352,443
熊本県	64,448	79,255	68,862	62,161	126,728	178,656	105,706	76,351	107,351	120,494			97,854
	13,663,985	19,401,649	14,439,044	17,386,239	29,829,254	52,575,598	32,561,726	19,407,380	32,594,624	42,251,233	39,635,788		23,788,663
大分県	31,949	22,583	20,602	22,649	32,384	73,218	120,035	90,472	36,047	52,745			56,786
	9,136,837	8,209,352	7,453,681	8,770,431	9,920,788	19,591,917	42,079,491	29,325,139	20,177,715	23,233,896	10,337,900		12,855,057
宮崎県	64,031	80,707	98,406	84,136	161,454	314,888	175,553	45,623	40,838	160,423			102,854
	25,209,971	33,689,228	36,642,620	22,450,847	30,748,427	52,003,243	25,003,243	12,084,093	17,897,550	53,943,321	42,710,143		29,158,934
鹿児島県	560,104	545,904	648,950	584,001	541,350	162,484	30,447	37,178	25,980	131,177			698,955
	50,564,913	70,564,219	89,853,808	102,629,272	72,377,531	25,320,524	6,272,872	8,204,346	5,833,716	29,650,414	63,706,029		80,695,047
沖縄県	2,007,305	2,257,949	2,590,092	2,583,690	2,129,203	1,068,466	1,202,676	884,730	628,712	585,911			1,793,869
	528,368,623	670,210,718	658,872,692	594,028,588	490,530,702	273,348,034	240,803,420	186,105,749	210,664,636	238,722,690	324,903,032		493,567,115
オランダ								1,985	4,600	8,465			
								1,408,039	3,230,388	6,230,704			1,483,748
ニュー・グドニー											300		2,940
													106,920
													911,088

上段:数量(kg)、下段:金額(円)

産地	1月	2月	3月	4月	5月	6月	7月	8月	9月	10月	11月	12月	総計
台湾	14,450	34,130	16,880	13,130	14,880	17,550	19,280	14,260	16,270	1,740			
	2,842,668	7,014,276	3,311,334	2,809,998	3,195,050	3,786,993	4,194,342	3,124,008	3,535,099	379,134			
アメリカ	4,699	6,950	20,955	15,035	23,713	26,102	24,359	36,589	47,353	55,537	42,050	30,315	
	1,099,872	2,552,040	7,137,526	5,056,188	6,960,384	7,704,915	7,847,010	10,126,944	11,831,918	15,759,576	12,560,540	8,309,250	
中国	157,385	156,229	156,783	180,320	190,382	227,146	259,402	328,914	523,118	450,512	486,608	372,322	
	29,265,899	29,479,359	29,605,932	33,829,179	37,789,940	36,573,794	36,655,197	41,281,580	64,371,780	57,691,999	62,961,270	49,816,520	
韓国	9,767	15,226	17,001	13,154	18,265	18,442	20,815	19,559	16,816	44,434	9,466	8,693	
	7,568,878	10,171,440	9,538,884	7,398,449	8,412,088	7,925,765	9,235,519	9,022,093	10,830,002	25,744,779	5,955,562	5,646,452	
フィリピン	5												
	3,564												
ニュージーランド*	170	15,920	44,050	44,580	64,960	115,230	132,020	90,250	1,300		280	1,015	
	149,888	2,831,652	5,786,046	5,732,478	8,073,324	13,967,910	18,859,932	13,169,196	168,480		99,792	529,740	
メキシコ	44,484	21,564	1,408	4,682	1,613	9,270	33,721					18,928	
	7,137,720	3,320,838	615,924	2,019,708	853,362	1,890,054	5,646,618					4,384,044	
オーストラリア							1,320	11,690		42	439	65	
							192,456	1,456,606		48,298	284,229	82,701	
南アメリカ			1,125										
			243,000										
タイ	322	586	1,351	748	1,362		2		1				
	128,088	223,548	466,149	317,480	584,820	788	5,027	432	3,569	3,143	4,363	929	
その他外国	5,692	764	5	50	500	300	2,230	4,295	540	1,030	22,104	10,175	
	2,651,485	327,456	5,184	51,840	267,408	65,880	319,572	543,456	158,922	756,000	7,519,921	4,068,198	

## Ⅱ-10 野菜の品目別産地別取扱数量及び金額(月別)

品目	産地	上段:数量(kg)、下段:金額(円)												合計
		1月	2月	3月	4月	5月	6月	7月	8月	9月	10月	11月	12月	
だいこん	北海道				6,100	55,945	98,627	96,475	89,704	2,830				349,681
			1,097,204	9,373,693	15,788,823	16,767,518	16,954,925	629,208						60,611,371
青森県			35,862	21,789	6,895	17,785	2,000							103,791
			5,349,120	4,343,804	1,830,330	3,174,238	3,420,036	415,260						18,552,788
岩手県						2,000	7,980							9,980
						378,000	1,500,552							1,878,552
茨城県			1,200				1,100	8,000						10,300
			183,600				273,240	1,694,736						2,151,576
栃木県												14,690		14,690
												3,099,805		3,099,805
千葉県			1,500		4,935			1,320	47,250	2,820				57,825
			151,200		362,826		327,888	9,433,887	470,686					10,746,487
神奈川県			750						1,600	1,250				3,600
			37,800				900	2,200	278,640	18,090				334,530
新潟県														3,100
							177,120	383,400						560,520
長野県					860	2,205								3,065
					125,971	394,762								520,733
岐阜県									500					500
										115,560				115,560
愛知県			1											1
			300		194	227	184	173	292	146				1,216
和歌山県			46,980											300
														46,980
山口県					2,700									2,700
					226,800									226,800
徳島県			4,450	11,580										16,030
			245,160	1,071,641										1,316,801
福岡県			4,498	1,820										7,709
			318,168	193,698	5,400									187,218
長崎県			18,320	546										22,341
			1,132,056	62,143										1,524,031
熊本県					9,080	8,770	1,040	8,822	5,554	1,395	4,065			38,726
			919,749	983,038	93,312	1,553,818	872,122	155,412	499,113	5,076,564				
大分県					500	4,145								6,485
					69,120	377,266	178,200	107,892						732,478
宮崎県			1,320	5,220	885	1,405								17,325
			80,093	569,787	67,097	205,103	537,046	126,144						1,645,322
鹿児島県			277,070	263,836	268,310	232,225	154,590	85,605	3,370	1,065	80,895	139,989	318,763	1,825,738
			19,995,366	25,409,495	24,828,800	28,226,945	20,666,967	9,392,868	755,287	113,832	13,307,058	20,120,415	31,907,870	194,724,903
沖縄県			16,479	21,393	25,865	2,310	1,753							68,897
			1,018,089	1,449,703	1,305,559	98,712	175,932							4,162,681
中国					50									50
					21,600									21,600
だいこん 合計数量			317,639	309,077	297,426	237,140	174,674	144,772	84,349	105,522	130,892	209,241	219,406	332,697
			22,470,764	29,054,774	26,457,297	28,719,760	22,753,434	17,678,411	14,961,085	17,619,153	22,530,830	37,308,854	36,090,251	33,583,809
かぶ	青森県				10									10
														4,039

上段:数量(kg)、下段:金額(円)

品目	産地	1月	2月	3月	4月	5月	6月	7月	8月	9月	10月	11月	12月	総計
	千葉県	84	106	126	216	118	130	107	141	182	166	274	185	1,835
		34,475	46,787	57,933	91,520	49,941	53,721	44,260	60,328	91,691	77,802	114,036	73,464	795,958
	福岡県	590	210									440	690	1,930
		151,643	56,300									102,546	212,987	523,476
	沖縄県	206	104	177	250	96	32					147	450	1,462
		49,562	28,728	55,620	71,346	20,693	6,232					37,390	136,448	406,019
かぶ 合計数量		880	420	303	486	224	162	107	141	182	166	274	185	5,237
かぶ 合計金額		235,680	131,815	113,553	162,866	74,673	59,953	44,260	60,328	91,691	77,802	253,972	422,899	1,729,492
にんじん	北海道								89,510	84,700	111,010	79,520		364,740
									16,367,011	33,737,634	38,791,958	20,048,753		108,945,356
	青森県							66,950	21,650			960		89,560
								13,398,134	6,103,791			252,396		19,754,321
	茨城県				12,240			400					600	13,240
					2,237,544			69,120					142,560	2,449,224
	栃木県				1,160									1,160
					200,448									200,448
	埼玉県							2,200				840	500	3,540
					386,640							214,488	70,200	671,328
	千葉県	14,300	4,500				20,180	2,600				3,440	13,370	58,390
		1,389,852	502,416				3,144,798	462,240				832,482	2,289,060	8,620,848
	東京都												800	800
													129,600	129,600
	徳島県				700	1,700		3,030						5,430
					105,840	301,320		335,394						742,554
	香川県												250	250
													21,492	21,492
	長崎県	125,440	70,520	25,140	27,920	64,020	80,100	6,500	800			27,580	127,630	555,650
		14,376,690	7,784,640	1,974,348	5,859,810	13,593,296	14,691,229	557,280	172,800			7,663,797	21,091,880	87,765,770
	熊本県	16,000	5,930	3,280	4,550	9,880	13,880					5,160	8,130	66,810
		1,265,544	581,580	214,920	897,696	1,556,442	2,358,126					1,346,976	1,010,124	9,231,408
	大分県	7,940	1,070										3,860	12,870
		735,858	123,660										503,108	1,362,626
	宮崎県	4,790			5,480							3,850	8,700	22,820
		329,724			954,720							957,204	1,165,266	3,406,914
	鹿児島県	23,280	22,380	49,200	9,910	10,880							3,320	118,970
		1,679,832	2,651,184	5,391,360	1,776,816	2,080,080							412,344	13,991,616
	沖縄県	104,980	274,586	259,966	188,063	92,166	12,070	40,413	32,289	8,883	2,852	5,208	21,443	1,042,919
		13,638,476	31,712,278	29,299,029	22,111,051	11,463,266	1,983,916	4,097,299	3,885,781	5,198,094	2,025,432	2,720,789	6,756,612	134,892,023
	中国	65,960	71,740	72,490	105,150	115,000	78,970	79,270	117,090	231,090	214,150	200,690	143,030	1,494,630
		5,713,470	7,247,124	7,640,676	12,915,234	15,119,045	11,248,848	9,074,484	11,911,968	24,729,624	23,317,578	22,245,408	16,544,736	167,708,195
	オーストラリア								11,690					11,690
									1,456,606					1,456,606
にんじん 合計数量		362,690	450,726	410,076	341,773	293,646	223,830	196,133	273,029	324,673	328,012	327,248	331,633	3,863,469
にんじん 合計金額		39,129,446	50,602,882	44,520,333	44,621,167	44,113,449	36,586,943	27,658,557	39,897,957	63,665,352	64,134,968	56,282,293	50,136,982	561,350,329
ごぼう	青森県	480	880	440	50	150				300	50	850	1,310	4,510
		163,091	288,090	165,595	17,820	47,520				113,940	19,483	394,956	682,970	1,893,465
	茨城県	200	200											400
		69,023	17,280											86,303
	熊本県				65	515								580
					27,000	201,312								228,312

上段:数量(kg)、下段:金額(円)

品目	産地	1月	2月	3月	4月	5月	6月	7月	8月	9月	10月	11月	12月	総計
大分県						1,175	1,200	290						2,665
						726,894	686,232	160,488						1,573,614
宮崎県		2,400	4,105	3,650	5,305	250	770	1,960	7,210	2,860	4,170	2,610	3,630	38,920
		762,588	1,383,588	1,237,086	1,836,443	89,640	314,820	823,986	2,651,886	1,041,228	1,517,454	1,033,101	1,768,770	14,460,590
鹿児島県		60	90			870	130							84
		29,160	35,748			267,462	37,044							409,266
沖縄県						350	579	440	1,981	181				4,276
		4,903	37,400	37,400	410,119	199,648	220,524	198,171	872,170	84,116				2,027,051
台湾		13,700	16,880	11,610	13,130	14,880	17,550	19,260	14,260	16,270	1,740			139,280
		2,680,668	3,288,276	2,258,334	2,809,998	3,195,050	3,766,993	4,194,342	3,124,008	3,535,089	379,134			29,251,902
中国		6,000	8,910	6,650	8,050	5,900	1,000	340	1,340	2,990	9,800	17,840	28,120	96,940
		936,448	1,440,180	1,064,384	1,268,647	745,685	113,238	33,534	101,304	322,920	1,061,964	1,931,699	3,341,142	12,361,145
ごぼう 合計数量		22,840	31,088	22,429	27,178	23,425	21,379	22,355	25,306	22,601	15,760	21,300	33,144	288,805
ごぼう 合計金額		4,640,978	6,458,065	4,762,799	6,343,027	5,224,379	5,206,371	5,437,521	6,850,680	5,097,303	2,978,035	3,359,756	5,832,734	62,291,648
たけのこ	熊本県			52	156									208
				44,388	107,319									151,707
	宮崎県					12								12
						5,346								5,346
たけのこ 合計数量				52	168									220
たけのこ 合計金額				44,388	112,665									157,053
れんこん	茨城県			24	4	4				8				52
				30,456	5,400	4,018				9,072				12
	佐賀県	36	56	20	36	24			312	87	160	244	12,722	61,668
		21,654	34,776	17,280	35,218	29,376			75,600	21,708	91,044	131,760	202,878	1,383
れんこん 合計数量		36	56	44	40	28			312	95	160	244	420	1,435
れんこん 合計金額		21,654	34,776	47,736	40,618	33,394			75,600	30,780	91,044	131,760	215,600	722,962
うこん	沖縄県	12	51	5	5	30	155					120	171	544
		3,758	14,558	2,754	2,754	19,440	40,500	5,184				36,645	33,004	155,843
うこん 合計数量		12	51	5	5	30	155					120	171	544
うこん 合計金額		3,758	14,558	2,754	2,754	19,440	40,500	5,184				36,645	33,004	155,843
その他の根菜類	沖縄県	320	18,189	393	848	1,394	76						10	21,230
		69,455	2,389,392	85,139	129,729	186,031	15,221						4,320	2,879,287
その他の根菜類 合計数量		320	18,189	393	848	1,394	76						10	21,230
その他の根菜類 合計金額		69,455	2,389,392	85,139	129,729	186,031	15,221						4,320	2,879,287
はくさい	北海道							500	6,790	2,990	10,600	5,000		25,880
								66,960	686,027	402,624	2,180,520	1,114,128		4,450,259
	茨城県	106,804	52,372									40,825	8,715	208,716
		10,740,805	5,965,299	-285,244								10,185,912	942,678	27,549,450
	群馬県	450	6,800									3,290		10,540
		68,040	1,111,050									986,796		2,165,886
	長野県					4,575	77,035	115,125	136,020	163,185	145,670	20,025		661,635
						572,670	10,143,792	8,025,588	11,850,235	21,199,482	29,606,084	4,849,794		86,247,655
	愛知県	750	300											1,050
		90,720	34,560											125,280
	兵庫県	9,108	2,540	470										12,118
		924,804	305,208	101,520										1,331,532
	和歌山県	1,400												1,400
		153,360												153,360
	福岡県	1,920	3,000											4,920
		13,824	129,600											143,424



上段:数量(kg)、下段:金額(円)

品目	産地	1月	2月	3月	4月	5月	6月	7月	8月	9月	10月	11月	12月	総計
	長崎県	13,350	112,890	39,405								1,605		167,250
		1,870,344	17,254,620	4,713,282								115,560		23,953,806
	熊本県	12,120		300	600							5,955	3,675	22,650
		279,504		34,560	64,800							1,727,136	387,720	2,493,720
	大分県	3,150	6,465	7,320	12,975	9,450	740,340					5,280	29,910	74,550
		63,720	364,608	746,280	669,060	740,340						779,490	2,630,394	5,993,892
	宮崎県	8,730	11,780	1,740	3,510								16,590	42,350
		409,266	906,595	266,544	265,356								1,354,428	3,202,189
	鹿児島県	160,995	130,095	134,985	80,190	125,910	30,945	3,450			9,870	107,680	227,225	1,011,345
		11,808,180	13,830,426	12,173,868	11,082,690	11,545,524	2,601,450	180,900			1,920,564	20,736,054	22,850,175	108,729,831
	沖縄県	50	418	88										556
		2,592	50,004	9,720										62,316
はくさい 合計数量		305,427	226,752	258,123	120,283	146,970	117,430	119,075	142,810	166,175	166,140	189,660	286,115	2,244,960
はくさい 合計金額		24,552,223	24,520,282	30,342,152	15,870,492	13,052,610	13,485,582	8,273,448	12,536,262	21,602,106	33,707,178	40,494,870	28,165,395	266,602,600
さんとうさい	埼玉県								5,832					8
	沖縄県	1,017	1,668	2,311	1,230	1,295	875	749		418	484	1,829	1,163	5,832
		448,989	670,193	431,433	385,969	321,841	282,107	215,621	273,834	249,745	358,517	490,206	217,417	13,723
さんとうさい 合計数量		1,017	1,668	2,311	1,230	1,295	875	749	426	484	684	1,829	1,163	13,731
さんとうさい 合計金額		448,989	670,193	431,433	385,969	321,841	282,107	215,621	279,666	249,745	358,517	490,206	217,417	4,351,704
からしな	沖縄県	13,082	14,607	21,236	20,424	20,554	12,938	14,472	8,367	15,327	17,426	22,534	17,575	198,542
		5,933,726	6,791,549	6,254,012	6,338,502	5,469,938	5,110,741	4,282,929	3,363,762	6,282,320	7,676,200	8,730,694	5,781,844	72,016,217
からしな 合計数量		13,082	14,607	21,236	20,424	20,554	12,938	14,472	8,367	15,327	17,426	22,534	17,575	198,542
からしな 合計金額		5,933,726	6,791,549	6,254,012	6,338,502	5,469,938	5,110,741	4,282,929	3,363,762	6,282,320	7,676,200	8,730,694	5,781,844	72,016,217
こまつな	秋田県						45							45
							29,835							29,835
	茨城県						20			25		52		97
							13,500			6,075		56,160		75,735
	埼玉県				64	12								76
					23,112	3,240								26,352
	福岡県	192		160	1,718	2,591	7,616	1,819	4,277	3,597	2,256	1,160	212	25,598
		5,184		98,820	721,332	675,313	2,482,099	609,336	1,311,941	2,361,123	1,597,347	684,396	22,896	10,569,787
	佐賀県						68							68
							28,188							28,188
	長崎県									80		75		155
										51,840		42,525		94,365
	宮崎県						8							8
							2,592							2,592
	鹿児島県					128	276		2,328	484	60			3,876
					44,280	84,780	757,080	245,160	50,112	16,505	27,136	24,380		1,181,412
	沖縄県	21,959	25,648	32,815	27,336	31,019	18,707	19,447	11,327	16,881	16,505	27,136	24,380	273,160
		8,708,479	10,786,779	7,588,431	8,187,577	7,322,992	6,339,632	6,491,270	4,465,097	8,482,928	9,237,129	9,677,358	8,049,807	95,337,479
こまつな 合計数量		22,151	25,648	32,975	29,126	33,750	26,732	21,266	17,877	21,642	18,953	28,371	24,592	303,083
こまつな 合計金額		8,713,663	10,786,779	7,687,251	8,934,613	8,045,825	8,978,034	7,100,606	6,540,193	11,089,211	10,992,588	10,404,279	8,072,703	107,345,745
キャベツ	北海道								2,460	5,150		1,640		10,525
									424,728	596,212	352,706	563,328		1,936,974
	岩手県							300		1,220		200		1,720
								74,196	238,140			75,600		387,936
	茨城県	6,500		6,390	74,930	146,690		54,530				241,235	36,020	635,200
		737,100		1,186,272	12,210,016	23,347,926	7,685,658	17,386,974	67,585,017	6,395,922	136,534,885			

上段:数量(kg)、下段:金額(円)

品目	産地	1月	2月	3月	4月	5月	6月	7月	8月	9月	10月	11月	12月	総計
群馬県			29,680	333,570	615,692	546,750	324,090	6,360	40	1,856,182				
			5,085,882	36,178,618	54,654,259	71,156,902	55,818,703	1,795,176	15,120	224,704,660				
千葉県			6,240	866,700	3,460	442,476								
			1,420,200	2,059,776										
神奈川県														3,460
長野県			2,100	15,453	23,130	38,170	24,300	1,100	290	104,543				
			386,586	2,098,116	2,820,571	5,930,280	5,332,813	604,908	89,208	17,262,482				
静岡県														
			60	13,176	30,780	43,956								
愛知県			8,100	100,070	116,390	81,760	12,380	500	26,640	92,590	438,430			
			1,088,640	11,920,036	13,963,050	10,039,680	1,989,036	84,780	7,675,560	15,594,131	62,354,913			
大阪府														2,130
兵庫県														
														331,776
鳥根県			1,560											
			160,056											1,560
岡山県														
			118	180										298
香川県														
			37,854	16,632										54,486
福岡県														
			350											350
佐賀県			2,660	16,170	18,530									
			274,860	1,625,400	1,724,328	108,594								42,660
長崎県			2,080	8,980	2,600									
			44,928	779,188	249,480									230
熊本県			650	1,150										
			44,820	62,100										34,776
大分県			1,610	24,890	19,160	10,790	38,090	30,710	17,590	28,950	64,710	30,700	32,170	183,060
			41,040	2,065,349	1,695,071	1,139,308	3,275,435	3,757,644	1,064,863	379,890	3,671,870	18,467,276	8,320,320	4,347,297
宮崎県			6,220	1,250										
			187,920	92,070										86,380
鹿児島県			8,390	8,150	7,500	6,580	28,060	73,140	1,120	114,780	64,040	23,780	558,710	
			545,379	899,910	853,632	698,598	3,284,118	26,914,896	3,468,474	154,224	27,010,422	12,110,526	2,565,918	78,506,097
沖縄県			40,850	48,700	55,060	44,330	125,185	12,910	200	13,800	73,930	105,550	520,515	
			2,851,902	4,404,834	5,620,612	4,801,383	11,678,712	1,343,736	34,128	4,635,360	14,349,647	14,841,424	64,561,738	
中国			546,672	348,315	415,598	561,699	358,847	30,758	12,000	400	32,926	328,522	273,001,758	
			53,484,375	38,687,717	45,989,327	54,081,918	33,929,189	2,932,578	648,000	54,540	5,197,662	37,996,452	17,325	130,260
韓国														
			4,575	1,725										7,800
その他外国			530,712	193,752										1,048,464
			10											2,330
キヤベツ 合計数量		1,512												218,808
キヤベツ 合計金額		613,932	557,300	635,353	730,079	637,492	508,326	547,933	650,282	623,890	653,020	571,626	649,247	7,378,480
グリーンボール 北海道		58,245,696	60,596,652	70,252,424	73,671,487	66,366,506	67,601,822	52,837,547	58,717,280	81,846,988	137,047,716	130,367,642	85,708,600	943,260,360
茨城県			20,160	90,050	27,560	23,610	4,100	165,480						
			2,768,567	8,087,391	3,301,439	4,145,429	985,176	19,288,002						
														1,110
														279,180

上段:数量(kg)、下段:金額(円)

品目	産地	1月	2月	3月	4月	5月	6月	7月	8月	9月	10月	11月	12月	総計
	群馬県				26,860	17,130								43,990
					3,192,091	1,553,661								4,745,752
	長野県				4,180	3,690	1,480	2,820	140					12,310
					627,264	454,626	114,804	511,888	25,704					1,734,286
	熊本県	410	1,220	1,030	300							400	90	3,450
		48,708	100,872	91,152	43,200							82,296	10,800	377,028
	大分県				200	9,000						830	430	10,460
					19,440	1,134,216						146,340	37,152	1,337,148
	宮崎県				490	60,470	5,020					940		66,920
					58,212	5,652,882	593,892					98,064		6,403,050
	鹿児島県	8,580	8,990	3,590	14,100	22,170	220			960	12,130	16,590		87,330
		647,352	882,468	401,004	1,576,368	1,773,727	26,460			262,440	1,890,594	1,927,800	9,388,213	9,388,213
	沖縄県	40											68	108
		1,512										5,508	7,020	7,020
グリーンボール 合計数量		8,620	8,990	4,000	15,810	83,870	45,580	40,980	91,530	30,380	25,820	18,400	17,178	391,158
グリーンボール 合計金額		648,864	882,468	449,712	1,735,452	7,537,201	5,617,123	4,778,854	8,202,195	3,813,327	4,712,753	3,202,470	1,981,260	43,559,679
ほうれん草	北海道					206	10	47						263
					311,364	14,904	92,448							418,716
	青森県				15									15
					19,440									19,440
	岩手県				15									15
					16,200									16,200
	秋田県				35									35
					37,746									37,746
	茨城県								5					5
								9,720						9,720
	栃木県				230	430	100	135	170			70		1,135
					236,790	497,340	108,000	184,680	257,850			73,710		1,358,370
	群馬県				5	5	235	70						445
					4,185	4,455	296,460	91,800						559,845
	長野県				17	52		10						79
					20,520	43,524		13,500						77,544
	福岡県	10	230		1,242	1,400	3,448	88	32	50	293			6,793
		7,290	130,950		876,582	1,316,277	1,984,419	52,596	55,080	69,930	252,720			4,745,844
	佐賀県				125	30						30		185
					59,400	21,870						32,400		113,670
	長崎県	55			35	65				55	79			289
		30,780			39,690	48,465				60,075	100,170			279,180
	熊本県	150			250	1,121	800			250	250	649	484	3,954
		65,610			189,810	617,981	549,855			136,080	236,790	536,738	189,270	2,522,134
	大分県					219			26	8				253
						200,988			37,665	14,040				252,693
	宮崎県				20									20
					28,944									28,944
	鹿児島県				400									400
					292,896									292,896
	沖縄県	31,660	28,934	43,099	16,660	3,095	64		17	8,799	34,497			166,825
		13,001,445	13,667,066	12,076,779	5,189,716	1,086,114	17,755		12,096	3,793,833	12,233,678			61,078,482
ほうれん草 合計数量		31,875	29,164	43,099	18,612	5,922	4,769	899	403	567	579	9,841	34,981	180,711
ほうれん草 合計金額		13,105,125	13,798,016	12,076,779	6,621,823	3,294,800	2,942,584	1,068,660	512,109	578,583	700,596	4,689,401	12,422,948	71,811,424

上段:数量(kg)、下段:金額(円)

品目	産地	1月	2月	3月	4月	5月	6月	7月	8月	9月	10月	11月	12月	総計
ねぎ	北海道							325	8,026	2,795	3,965	810		15,921
								163,188	3,446,928	1,468,584	2,347,272	370,786		7,796,758
青森県								180	960	5,070	5,200	8,055		19,465
								130,680	613,008	2,691,954	3,252,625	4,165,690		10,853,957
岩手県										215				215
宮城県										119,815				119,815
										105				105
秋田県								50	495	235	405	600	975	2,760
								39,420	279,396	189,821	286,082	300,024	464,400	1,559,153
山形県										75	210	74	45	404
										47,790	155,736	50,382	23,620	277,528
茨城県		95	1,910	700	1,145	20							790	7,085
		23,112	1,361,880	380,376	384,728	19,440							244,037	3,877,567
栃木県			240							165	95	320	2,075	2,895
			129,708							76,788	75,762	266,328	956,556	1,505,142
群馬県		850	710	1,560	185	150						32	8,767	17,129
		313,740	301,320	612,090	95,040	111,132					19,656	2,409,501	3,395,434	7,257,913
埼玉県		3,220	2,255	1,445	1,440	350			555	500		745	2,230	12,740
		1,659,852	951,912	618,354	651,634	349,758			243,281	103,680		450,252	527,256	5,755,979
千葉県		3,120	4,850	1,230	1,720	400		415				1,210	225	13,170
		1,126,872	2,030,918	537,516	637,200	255,690		259,200				641,401	81,162	5,569,959
新潟県			250						1,585	75	410	2,745	4,875	9,940
			113,400						115,398	56,754	243,324	1,182,384	2,019,438	3,730,698
長野県								100	50	1,130	4,685	1,050	1,050	8,065
								71,064	29,484	620,752	2,624,724	541,836	533,520	4,421,380
鳥取県													150	150
福岡県		156						363					70,200	70,200
		100,440						249,696						519
長崎県		2,655	2,025	3,729	2,406	2,961	2,828	1,416	861			2,448	2,811	350,136
		1,663,200	1,151,280	1,845,450	1,270,134	2,310,444	1,488,510	954,936	486,108			1,565,082	1,727,136	24,140
熊本県			411	357									1,290	2,058
			168,210	110,808									401,274	680,292
大分県		6,570	5,011	1,110	5,667	3,897	2,466	2,748	2,955	63	717	2,460	1,350	35,014
		2,502,252	1,078,110	456,300	2,372,166	2,409,750	1,144,314	1,604,016	1,225,524	70,146	377,568	1,562,609	755,665	15,558,420
宮崎県		105	300											405
		45,900	54,000											99,900
鹿児島県		6,135	6,831	8,142	10,441	3,376	3,495	192			300	75	6,474	45,461
		3,050,352	2,712,225	3,079,415	4,221,384	2,060,111	1,532,628	34,560			260,280	41,580	3,150,996	20,143,531
沖縄県			255	310		30								595
			61,128	70,740		1,404								133,272
中国		29,844	23,991	19,926	19,393	26,932	18,766	19,354	19,405	25,990	27,385	27,397	21,976	280,359
		9,585,054	7,355,448	7,265,283	7,318,782	10,090,278	6,899,316	6,153,354	4,568,488	6,229,548	7,118,172	7,429,050	6,718,680	86,691,453
ねぎ 合計数量		52,655	46,734	38,059	41,492	40,006	28,255	27,568	36,037	36,098	43,424	53,184	55,083	498,595
ねぎ 合計金額		20,047,662	15,887,663	14,709,356	16,896,048	18,950,447	11,385,144	11,124,108	11,412,343	11,555,817	16,780,651	21,187,440	21,069,374	191,006,053
青葱								12			27			39
								26,460			46,590			73,050
茨城県				168				552		3				723
				183,060				760,093		4,050				947,203

上段:数量(kg)、下段:金額(円)

品目	産地	1月	2月	3月	4月	5月	6月	7月	8月	9月	10月	11月	12月	総計
千葉県								23						23
								10,800						10,800
長野県										15	6			21
										23,760	8,856			32,616
静岡県						15	30	30		60	3		15	123
						16,848	66,960	66,960		97,200	4,428		18,630	204,066
広島県						147	54	54		150				351
						86,292	69,012	69,012	144,126					299,430
高知県		90				180						48	30	348
		165,240				178,200						74,844	35,640	453,924
福岡県		1,569	2,031	1,110	1,608	2,400	2,400	2,825	2,460	2,196	1,782	1,173	1,683	22,694
		2,219,454	3,354,814	1,070,541	1,276,497	2,370,070	1,861,888	4,387,036	3,395,972	3,725,125	4,482,994	2,191,394	2,155,420	32,491,205
佐賀県		123	165	174	133	87	156					48	252	1,159
		113,918	314,799	18,749	176,580	157,140	147,301	202,176				106,596	348,246	1,585,505
大分県		1,716	2,166	2,859	4,740	3,333	3,291	1,992	2,736	1,755	1,365	1,155	915	28,023
		2,150,441	3,147,099	2,679,491	3,015,630	3,188,365	3,192,026	2,944,134	3,040,103	2,541,911	2,406,489	1,716,648	1,165,600	31,187,937
宮崎県		130												130
		70,200												70,200
鹿児島県		12	932	1,056	600	93	175	39	1,362	771	876	65	28	6,009
		15,552	1,387,152	621,594	340,200	92,178	171,288	37,422	1,630,692	557,172	1,952,316	168,480	34,992	7,009,038
沖縄県		3,988	4,354	6,610	6,091	5,008	5,096	2,881	2,903	3,133	3,252	3,472	4,704	51,492
		5,037,489	5,286,710	3,722,940	3,174,073	3,973,619	3,981,473	4,077,600	3,007,602	4,148,447	6,971,983	4,256,637	4,632,764	52,271,337
青葱 合計数量		7,498	9,778	11,835	13,060	11,008	11,062	8,495	9,767	7,933	7,311	5,961	7,827	111,135
青葱 合計金額		9,702,094	13,560,774	8,094,566	7,825,149	9,800,812	9,828,215	12,526,818	11,420,671	11,097,665	15,873,656	8,514,599	8,391,292	126,636,311
みょうば		10	10			30	5	5	4	4	49			108
		10,800	11,880			8,100	3,915	3,915	6,696	81,000				122,391
栃木県								5						10
								5,130		5,130				10,260
埼玉県		125	205	110	110	105	125	110	127	125	110	108	130	1,595
		121,230	181,170	161,730	81,000	73,710	87,858	77,220	89,219	104,760	123,390	75,978	118,260	1,295,525
千葉県		319	168	315	410	549	490	577	413	262	347	425	516	4,791
		307,854	194,724	312,498	368,334	441,288	444,258	469,395	405,691	323,731	520,668	509,760	703,998	5,002,199
新潟県								4						4
								5,184		5,184				5,184
静岡県				15				10		12		23		60
				11,880				5,400		14,256		37,044		68,580
福岡県		29	14	30	14	13	4	4	11	27	2	10	21	179
		63,893	26,028	47,952	16,416	15,444	4,234	9,331	20,843	63,125	5,270	19,591	36,688	328,815
大分県		31	14	14				12	32	112	8			222
		48,502	756	756			8,370	9,720	36,871	171,590	10,714			286,523
沖縄県		247		5	4	8	1	2					250	517
		159,732		875	583	1,674	302	216					442,422	605,804
みょうば 合計数量		730	428	579	553	675	663	720	588	551	539	543	917	7,486
みょうば 合計金額		663,509	462,304	523,811	478,213	532,116	553,122	575,197	557,754	694,472	778,086	605,329	1,301,368	7,725,281
みず菜		395	320	345	425	385	675	745	755	690	403	545	429	6,112
		243,810	234,900	204,120	250,560	216,756	347,922	535,815	420,336	530,280	557,280	368,280	342,225	4,252,284
福岡県		667	1,257	2,331	3,096	2,923	2,545	1,418	1,077	1,532	1,784	1,121	905	20,656
		546,966	845,521	902,718	1,209,870	1,427,992	1,315,175	1,224,558	893,711	1,772,388	1,686,042	753,732	698,360	13,277,033
長崎県						28								28
						12,852								12,852

上段:数量(kg)、下段:金額(円)

品目	産地	1月	2月	3月	4月	5月	6月	7月	8月	9月	10月	11月	12月	総計
	鹿児島県			124		112	1,080		288		20			1,624
				23,436		45,360	228,744		53,352		22,680			373,572
	沖縄県	2,540	3,279	2,740	1,146	211	185	108	188	188	124	752	2,680	13,953
		1,502,847	1,681,674	1,144,146	448,547	44,928	58,757	41,732	125,346	125,346	158,328	380,236	1,384,462	6,971,003
みず菜 合計数量		3,602	4,856	5,540	4,667	3,659	4,485	2,271	2,120	2,410	2,331	2,418	4,014	42,373
みず菜 合計金額		2,293,623	2,762,095	2,274,420	1,908,977	1,747,888	1,950,598	1,802,105	1,367,399	2,428,014	2,424,330	1,502,248	2,425,047	24,886,744
しゅんぎく	福岡県											20	35	55
												17,280	30,240	47,520
	沖縄県	3,282	2,593	1,942	94							135	5,028	13,074
		1,199,922	843,735	291,038	12,420							71,841	1,572,737	3,991,693
しゅんぎく 合計数量		3,282	2,593	1,942	94							155	5,063	13,129
しゅんぎく 合計金額		1,199,922	843,735	291,038	12,420							89,121	1,602,977	4,039,213
にら	北海道						80	280						940
							120,960	815,486	408,780					1,345,226
	山形県						152	124						276
							116,132	135,432						251,564
	茨城県						280	120						400
							203,256	43,200						246,456
	栃木県						12							12
							12,506							12,506
	岡山県			1	1									3
					2,808		2,236		2,851					7,895
	高知県	1,835	3,245	1,925	1,870	1,540	1,590	1,070	1,055	1,450	1,575	2,315	2,005	21,475
		2,134,533	4,715,755	1,413,297	1,514,994	1,118,199	1,158,482	1,135,298	1,236,298	2,060,380	2,297,873	3,288,718	2,835,659	24,909,486
	福岡県	20		100		700	1,175	980	175					3,150
		21,600	64,800	64,800		260,010	744,444	652,590	24,570					1,768,014
	熊本県											90	95	185
												93,096	100,980	194,076
	大分県	1,815	510	2,080	3,085	2,195	1,365	1,815	585	190	480	150	235	14,515
		1,392,769	698,846	881,820	1,483,347	822,744	826,415	1,764,916	647,407	274,212	723,038	203,850	313,751	10,033,115
	宮崎県	60	485	1,722	850	2,030	675	650	650	25	25	185	1,113	7,795
		91,476	629,294	789,372	307,152	644,166	307,260	218,808	218,808	39,420	39,420	187,390	442,714	3,657,052
	沖縄県	4,622	5,306	6,183	6,949	5,831	4,723	4,734	6,109	5,937	6,408	5,982	6,901	69,685
		4,057,451	6,401,450	2,747,487	2,256,376	1,304,677	1,448,708	1,732,318	2,732,515	3,331,976	4,815,616	5,016,235	5,177,119	41,021,928
	中国			2	2			34				3	12	54
					4,050		270	13,770				9,180	3,240	34,560
にら 合計数量		8,352	9,546	12,010	12,757	12,298	9,530	9,157	9,399	7,857	8,488	8,725	10,361	118,490
にら 合計金額		7,697,829	12,445,345	5,896,776	5,568,727	4,153,846	4,487,815	5,751,746	5,856,567	6,075,348	7,875,947	8,798,469	8,873,463	83,481,878
セリリー	北海道					60	137	329						921
						29,376	68,958	167,184						498,906
	長野県					70	260	620				190		2,525
						33,642	76,658	137,657			234,619	113,368		827,614
	福岡県					300	2,600	1,560				470	810	5,740
						128,498	622,339	270,432				172,487	196,074	1,389,830
	佐賀県											10		10
												3,974		3,974
	長崎県					50								50
						17,388							1,240	17,388
	宮崎県												1,240	1,240
													145,584	145,584

上段:数量(kg)、下段:金額(円)

品目	産地	1月	2月	3月	4月	5月	6月	7月	8月	9月	10月	11月	12月	総計
沖縄県		30,875	28,204	25,478	24,483	1,716							3,561	114,317
		2,991,542	5,045,395	4,469,409	3,657,291	475,319								867,013
アメリカ		1,104		3,960	6,360	11,453	11,894	13,200	14,544	16,248	21,072	23,040	13,290	136,165
		190,728		855,360	1,367,280	2,467,260	2,578,176	2,851,200	3,141,072	3,491,424	4,668,624	5,106,348	2,970,108	29,687,580
中国		24	18											42
その他外国		5,184	19,008											24,192
セルリー 合計数量		32,003	28,222	29,438	30,843	13,469	14,674	15,157	15,493	17,033	22,067	23,710	18,921	16,200
セルリー 合計金額		3,187,454	5,064,403	5,324,769	5,024,571	3,071,077	3,280,921	3,267,248	3,445,913	3,723,084	5,136,631	5,396,177	4,194,979	26,103,370
アスパラガス	福島県					9				50	10			69
									12,744	5,940	7,128			25,812
福岡県		5	25	80	20	451	260	110	20	15				986
		9,180	26,460	141,750	43,200	642,600	260,820	144,450	31,871	27,540				1,327,871
佐賀県				10	80	55	100	60	70	35				410
				16,200	129,924	76,712	146,524	76,410	89,640	37,800				573,210
長崎県				20										20
				34,830										34,830
熊本県				50	65	50	100	175	15					455
				154,980	130,410	66,420	88,020	133,380	21,870					595,080
大分県				25						15				40
				43,740						1,080				44,820
宮崎県		6												6
		13,392												13,392
沖縄県		6	8	200	283	253	253	138					6	894
		5,746	8,953	245,203	289,482	242,244	242,244	128,693					8,467	928,788
韓国				14										14
				14,040										14,040
メキシコ		14	164	168	192	213	85	21					48	905
		23,868	249,210	184,680	210,384	241,758	100,710	16,146					68,094	1,094,850
オーストラリア										42	139		65	246
										48,298	161,109		82,701	292,108
その他外国		130	5					10					25	180
		237,600	9,720					11,880					45,900	316,980
アスパラガス 合計数量		144	186	215	577	661	894	629	364	170	102	139	144	4,225
アスパラガス 合計金額		261,468	287,248	234,133	847,087	834,774	1,128,686	652,083	378,864	150,401	120,766	161,109	205,162	5,261,781
カリフラワー	北海道					30	284	304		12				784
						8,100	173,124	154,019		67,068	11,016			413,327
茨城県						260	894							1,154
						75,816	442,476							518,292
群馬県								424						424
								217,296						217,296
神奈川県						132								132
						58,104								58,104
新潟県						12				246	226	453		937
						2,592				153,468	113,400	230,364		499,824
山梨県						42								42
						25,704								25,704
長野県						240		666	1,100	767	162			2,935
						117,396	424,008	414,720	348,624	98,064				1,402,812

上段:数量(kg)、下段:金額(円)

品目	産地	1月	2月	3月	4月	5月	6月	7月	8月	9月	10月	11月	12月	総計
	大阪府													25
														8,640
	福岡県	240	768	1,136	1,944	1,888	160	80				728	1,976	8,920
		57,240	177,012	308,286	527,537	490,158	28,836	12,960				257,958	578,178	2,438,165
	熊本県			25	687	1,411					1,612	1,874	472	6,081
				13,284	338,559	695,520					425,304	290,520	125,118	1,888,305
	宮崎県												149	149
													46,440	46,440
	沖縄県	8,079	14,231	10,101	2,939		60						919	36,329
		2,123,226	3,716,086	2,714,159	827,475	3,888							374,879	9,759,713
	カリフラワー 会社数量	8,319	14,999	11,262	5,514	3,675	1,510	1,454	1,404	1,167	2,012	3,055	3,541	57,912
	カリフラワー 会社金額	2,180,466	3,893,098	3,035,729	1,693,571	1,265,382	683,208	827,388	568,739	647,784	778,842	1,133,255	1,133,255	17,276,622
	ブロッコリー							3,966	9,280	1,430	520	450		15,646
	北海道							1,769,785	3,913,466	649,967	297,821	233,280		6,864,319
	長野県				630	910	40					20		2,618
					542,592	359,424	464,292	19,872	17,712					1,403,892
	滋賀県							540						540
								237,600						237,600
	徳島県	30												30
		20,520												20,520
	福岡県	240	180	372	292	662	126					570	918	3,360
		186,732	118,530	223,063	261,274	296,352	47,304					326,997	477,198	1,937,450
	長崎県	362	840	270	1,560	1,180	310			1,090		2,900	510	9,022
		248,184	511,164	114,145	932,331	490,989	127,181			480,167	1,321,057	249,783	4,475,001	4,475,001
	熊本県	180	90	30	875	1,002	1,230			542		170	280	4,399
		81,270	65,934	21,600	645,894	519,987	366,250			232,490		83,808	45,760	2,062,983
	宮崎県					300								300
														188,460
	鹿児島県	626			1,720							200	1,362	3,908
		326,160			654,048	648						71,669	478,548	1,531,073
	沖縄県	8,443	11,420	8,992	2,351	85						45	4,924	36,260
		2,377,229	3,291,395	2,173,905	484,337	4,374						1,944	1,062,440	9,395,624
	アメリカ		3,795	14,600	8,300	11,830	13,453	10,260	11,750	10,725	18,670	13,220	12,010	128,613
			1,630,368	5,634,058	3,486,158	4,233,384	4,690,959	4,432,320	4,992,408	4,457,570	8,446,356	5,927,072	3,864,348	51,775,001
	中国	540												540
		265,940												265,940
	メキシコ				3,940	1,160								5,100
					1,470,420	469,260								1,939,680
	オーストラリア											300		300
												123,120		123,120
	その他外国	5,372	659	5	50				5	100		370	650	7,211
		2,335,261	263,736	5,184	51,840				2,754	90,720		354,240	545,400	3,649,135
	ブロッコリー 会社数量	15,253	17,524	24,269	17,668	17,639	15,749	15,244	21,035	13,065	21,502	18,245	20,654	217,847
	ブロッコリー 会社金額	5,575,356	6,147,067	8,171,955	7,500,714	6,668,394	5,774,934	6,561,529	8,908,628	5,571,829	9,805,016	8,460,899	6,723,477	85,869,798
	北海道									17,125		1,480		18,605
										9,892,837		305,953		10,198,790
	茨城県									10,190		28,210		38,400
										4,675,881		10,375,344		15,051,225
	栃木県							750				1,300		2,050
								376,380				328,655		705,035



上段:数量(kg)、下段:金額(円)

品目	産地	1月	2月	3月	4月	5月	6月	7月	8月	9月	10月	11月	12月	総計
群馬県		13,300	12,270	3,000										28,570
		2,166,912	2,197,957	572,940										4,937,809
		109,950	219,460	304,470	271,600	271,060	22,010	10	1,198,560					250,273,475
兵庫県		27,443,162	41,450,103	46,564,031	46,843,953	76,929,820	11,039,328	3,078	9,440	3,792,204				3,792,204
福岡県		3,610	40											5,000
		425,817	10,800											663,039
長崎県		1,650	17,670	33,770	69,570	33,200	2,550	500	64,840	82,070	53,100	82,070	64,840	358,920
		447,120	4,649,724	4,274,208	6,773,389	3,979,260	244,793	78,300	21,765,715	22,472,877	8,189,424	8,189,424	72,874,810	72,874,810
熊本県				660										1,060
			14,256											4,320
大分県		8,566	6,048	632										16,502
		1,206,468	682,236	59,184										2,219,832
宮崎県		300												300
鹿児島県		34,182												34,182
		400												3,500
沖縄県		99,360	400											1,057,860
		361,734	350,595	493,944	435,885	197,981	270	19	12,660	171,497	484,347	484,347	2,508,932	2,508,932
台湾		62,759,048	64,624,295	74,398,080	38,683,726	21,190,756	11,772	2,797	3,662,064	31,685,634	61,386,962	61,386,962	358,605,134	358,605,134
		750	17,250	5,250										23,250
韓国		162,000	3,726,000	1,053,000										4,941,000
														42,150
南アフリカ				1,125										24,604,722
				243,000										243,000
その他外国				100										6,960
				30,240	65,880	219,888	399,330	143,802	611,820	411,912	10,638	1,893,510	1,893,510	1,893,510
レタス 合計数量		364,534	385,515	534,389	531,031	359,549	226,912	305,800	274,469	272,850	160,363	297,425	550,487	4,263,324
		63,467,528	73,000,019	80,002,470	49,470,892	55,523,611	42,429,728	46,783,919	47,246,080	77,229,682	76,837,079	70,480,875	69,642,320	752,114,203
サニーレタス				20										4,428
				4,320										116
岩手県				400										700
				102,600	73,008									273,888
茨城県														1,396
														930,690
群馬県				80										448
				45,490	208,656									254,146
千葉県		100												100
		108,000												108,000
長野県				1,895	9,632	17,904	15,836	10,352	2,408					58,027
		834,030	3,520,854	6,734,194	6,499,682	7,313,263	2,523,303							27,425,326
兵庫県														320
														351,540
香川県		180												180
		157,680												157,680
福岡県		3,836	3,388	7,120	8,980	15,440	5,180	20	268	3,892	8,698	6,856	63,678	63,678
		1,789,074	2,284,200	3,299,529	4,109,400	3,659,213	1,359,510	7,992	185,112	3,055,558	5,520,612	3,204,937	28,475,137	28,475,137
佐賀県		164												200
		3,294												97,092
														100,386

上段:数量(kg)、下段:金額(円)

品目	産地	1月	2月	3月	4月	5月	6月	7月	8月	9月	10月	11月	12月	総計
長崎県		708	256	80	108							40		1,192
		368,820	151,200	32,400	46,656							39,960		639,036
熊本県												56	480	536
												22,680	210,276	232,956
宮崎県												708		708
												339,607		339,607
鹿児島県		700	40	360								120	784	2,004
		391,608	10,800	29,160								56,279	384,372	872,219
沖縄県		8,851	8,028	5,954	4,637	2,104	1,538	13	17	2	567	521	7,253	39,485
		3,234,404	4,520,351	1,798,729	911,779	189,691	148,781	2,419	5,832	2,582	388,193	249,156	1,518,862	12,940,789
サニーレタス 合計数量		14,359	11,892	13,514	13,725	19,519	16,770	18,077	16,713	12,150	9,811	10,599	16,437	173,566
		5,895,200	7,124,231	5,159,818	5,067,835	4,728,424	5,136,065	6,809,621	6,949,394	8,747,179	8,146,009	6,730,277	5,870,598	76,364,651
その他レタス	北海道			12						260	1,368	240		2,999
							2,592		443,664	202,500	1,070,172	64,800		1,783,728
岩手県								120						120
								55,080						55,080
茨城県					108						736	360	40	1,244
					84,985						683,856	383,670	5,940	1,158,451
群馬県											360			360
											97,200			97,200
長野県					80	2,605	6,484	9,736	11,596	9,672	1,752	312	80	42,317
					68,256	1,172,772	2,188,350	4,394,703	5,342,068	6,744,255	2,290,885	235,224	34,722	22,471,235
愛知県					44									44
					32,236									32,236
福岡県		3,556	2,080	5,372	6,384	7,968	3,788	108	812	4,691	4,778	4,778	6,636	46,173
		1,263,384	1,426,410	2,448,144	2,939,015	2,098,154	789,858	43,848	507,465	3,596,443	3,356,443	2,501,502	20,970,666	
佐賀県						128				48				176
						51,840				33,696				85,536
長崎県		344			272							4	292	912
		142,560			117,504							4,320	29,052	293,436
大分県											3			3
											5,184			5,184
宮崎県													276	276
													136,566	136,566
鹿児島県		1,100										40	404	1,544
		534,492										18,360	82,582	635,434
沖縄県		3,500	5,625	3,548	2,484	343	419	13	20			594	3,453	19,999
		1,059,182	2,120,117	1,102,464	560,530	24,608	36,623	680	10,762	327,921	618,133	5,861,020		
その他レタス 合計数量		8,156	8,049	8,920	9,372	11,044	10,703	9,869	12,843	10,792	8,910	6,328	11,181	116,167
		2,857,058	3,689,087	3,550,608	3,802,526	3,347,374	3,017,423	4,450,463	5,840,342	7,487,916	7,743,740	4,390,738	3,408,497	53,585,772
サラダ菜	埼玉県							134	10					144
								33,372	540					33,912
福岡県		71	184	191	299	71	541	151	107	427	1,306	558	55	3,961
		6,696	118,380	55,177	133,045	73,980	296,114	114,242	52,099	315,760	1,563,829	585,500	57,835	3,372,657
沖縄県		1,801	1,244	2,362	2,199	1,467	492	952	715	761	514	1,021	1,512	15,040
		767,766	553,878	883,776	706,581	443,966	151,492	308,448	233,226	265,345	255,441	506,363	680,702	5,756,984
サラダ菜 合計数量		1,872	1,428	2,553	2,498	1,538	1,033	1,237	832	1,188	1,820	1,579	1,567	19,145
		774,462	672,258	938,953	839,626	517,946	447,606	456,062	285,865	581,105	1,819,270	1,091,863	738,537	9,163,553
パセリ	北海道													10
													2,970	2,970

上段:数量(kg)、下段:金額(円)

品目	産地	1月	2月	3月	4月	5月	6月	7月	8月	9月	10月	11月	12月	総計
	千葉県					75	40			1	5			121
						75,330	46,298			4,914	17,064			143,606
	長野県							46		16				97
								57,445		75,384	24,948			158,641
	静岡県					40								40
						76,950								76,950
	香川県					60								60
						117,315								117,315
	福岡県	124	401	460	382	292	64					261	345	2,329
		101,763	422,982	266,118	262,229	409,050	61,668					1,104,138	1,613,034	4,240,982
	佐賀県	440	90	10	160	140	210	10		5	40	214	20	1,394
		238,653	86,940	8,910	161,460	241,515	425,925	31,320	18,900	92,340	1,295,622	92,070	314,280	3,007,935
	熊本県	10		5										15
		9,180		4,455										13,635
	大分県	30					180	480	520	545	200	20	190	2,165
		38,880					385,560	1,372,405	1,365,930	1,640,655	917,730	89,640	1,054,890	6,865,690
	沖縄県	155	247	220	66	4								748
		119,881	208,812	125,064	37,881	10,541								189,745
	バセリ 合計数量	759	738	690	613	611	494	536	551	616	424	301	646	6,979
	バセリ 合計金額	508,357	718,734	400,092	466,025	930,701	919,451	1,461,170	1,388,664	1,813,293	2,255,364	1,285,848	3,171,949	15,319,648
	えんさい	22	243	243	6,508	11,821	10,443	11,821	8,957	7,698	5,499	1,948	619	53,758
		832	99,792	1,190,314	2,043,412	1,405,364	1,427,206	1,427,206	2,344,546	1,991,043	713,253	153,916	11,369,678	
	えんさい 合計数量	22	243	243	6,508	11,821	10,443	11,821	8,957	7,698	5,499	1,948	619	53,758
	えんさい 合計金額	832	99,792	1,190,314	2,043,412	1,405,364	1,427,206	1,427,206	2,344,546	1,991,043	713,253	153,916	11,369,678	
	ちんげんさい					10								10
						7,452								7,452
	長野県					456	228	597						1,281
						183,654	44,712	64,368						292,734
	福岡県	20		20		40					10			100
		14,580		14,040		16,200				8,532		8,262		61,614
	熊本県					842	18	79			60			999
						346,032	17,442	51,559	55,080					470,113
	鹿児島県			268		208								896
				89,748	107,784	50,112								247,644
	沖縄県	12,917	14,939	21,047	18,218	19,841	12,386	12,980	10,784	13,621	11,540	13,027	18,642	179,942
		5,892,338	7,291,280	5,322,894	5,166,103	4,798,685	4,134,744	4,992,237	3,928,591	6,382,937	6,840,197	6,455,256	5,781,787	66,987,049
	ちんげんさい 合計数量	12,937	14,939	21,047	18,238	20,109	14,144	13,226	11,668	13,701	11,540	13,037	18,642	183,228
	ちんげんさい 合計金額	5,906,918	7,291,280	5,322,894	5,180,143	4,888,433	4,788,414	5,054,391	4,094,630	6,454,001	6,840,197	6,463,518	5,781,787	68,066,606
	葉だいこん	1,859	681	415	688	917	545	910	377	498	435	613	535	8,473
		588,145	321,809	71,464	116,640	101,304	82,764	89,645	50,453	125,453	146,432	202,878	163,365	2,060,352
	葉だいこん 合計数量	1,859	681	415	688	917	545	910	377	498	435	613	535	8,473
	葉だいこん 合計金額	588,145	321,809	71,464	116,640	101,304	82,764	89,645	50,453	125,453	146,432	202,878	163,365	2,060,352
	クレソン	2,899	2,592	3,745	2,466	1,398	406	49		32	121	204	1,382	17,432
		1,008,072	965,595	931,028	915,623	684,243	261,803	9,137	8,640	46,234	74,142	551,653	806,150	6,262,320
	クレソン 合計数量	2,899	2,592	3,745	2,466	1,398	406	49		32	121	204	1,382	17,432
	クレソン 合計金額	1,008,072	965,595	931,028	915,623	684,243	261,803	9,137	8,640	46,234	74,142	551,653	806,150	6,262,320
	葉ニンニク	1,053	1,030	572	8							1	940	3,605
		1,136,818	1,112,990	497,845	4,752							1,296	1,187,958	3,942,177
	葉ニンニク 合計数量	1,053	1,030	572	8							1	940	3,605
	葉ニンニク 合計金額	1,136,818	1,112,990	497,845	4,752							1,296	1,187,958	3,942,177

上段:数量(kg)、下段:金額(円)

品目	産地	1月	2月	3月	4月	5月	6月	7月	8月	9月	10月	11月	12月	総計
マコモ	沖縄県													5 2,700
	中国													5 2,700
マコモ 合計数量														12,325
マコモ 合計金額														4,264,623
よもぎ	沖縄県													5 12,330
よもぎ 合計数量														19,687,030
よもぎ 合計金額														36,494
にがな	沖縄県													628 6,269
にがな 合計数量														628
にがな 合計金額														4,254,708
水前寺菜	鹿児島県													20 4,254,708
	沖縄県													11,664 21,762
水前寺菜 合計数量														13,481,629
水前寺菜 合計金額														21,782
その他の葉茎菜類	千葉県													8 13,493,293
	長野県													3 6,901
	福岡県													2 5,982
	大分県													2 8,802
	鹿児島県													3 12,096
	沖縄県													40 6,696
	中国													7,513 95,625
	中国													293 3,477
その他の葉茎菜類 合計数量														366,336 3,624,480
その他の葉茎菜類 合計金額														7,864 99,183
ぎゅうり	北海道													33,019,916 26,565
	青森県													12,273,876 695
	岩手県													451,710 665
	宮城県													5,190 2,600,640
	秋田県													6,059 3,431,862
	山形県													485 22,375
	福島県													6,923,470 1,970
														968,328 6,450
														3,181,140

上段:数量(kg)、下段:金額(円)

品目	産地	1月	2月	3月	4月	5月	6月	7月	8月	9月	10月	11月	12月	総計
	茨城県						380	2,835	75					3,290
	栃木県				460	755	405	223,884	1,729,890	21,600				1,975,374
	群馬県				184,572	62,208	393,984	291,060	100	815	5,760	542,376		931,824
	埼玉県				338,688	175,878	62,640	4,388,094	150	250	100			5,507,676
	千葉県				3,590	5,130	1,420,254	2,492,489	109,944	189,000	70,524			4,282,211
	神奈川県				245	1,875	99,900	1,055,808	100	670	140			3,030
	石川県				20	79,056								60
	徳島県	150	110		2,160									2,160
	愛媛県	68,040	52,272											280
	高知県	400	100		995	810	360	300	2,965					2,965
	福岡県	264,600	47,520		320,922	306,720	338,904	171,720						1,138,266
	佐賀県	100	315		11,460	2,865	845	13,220	8,685	2,345	3,160			31,210
	長崎県	65,880	129,276	203,418	3,597,318	948,078	69,822	5,694,624	1,014,660	1,014,660	1,011,960			18,368,100
	熊本県	600	2,375	7,405	15,985	10,790	250	9,700	14,075	6,110	2,315			78,675
	大分県	414,720	748,008	2,748,870	4,557,838	3,091,500	2,986,200	116,640	4,930,221	9,807,534	2,880,792	601,074		32,883,397
	宮崎県	140	270		75	225	325	200,070	116,694					1,035
	鹿児島県	57,456	160,380		28,998	200,070	116,694							563,598
	沖縄県	245	75		535	14,850	12,320	5,055	3,570	1,180	200			38,820
	北海道	147,852	29,160		201,852	100,980	5,563,188	4,417,470	898,722	1,290,924	785,268	137,160		13,572,576
	青森県				1,260	4,610	35							5,905
	岩手県	22,945	30,090	68,165	53,050	46,600	50,045	22,290	7,390	18,135	30,845	41,515	20,920	1,682,046
	山形県	13,409,874	15,902,892	25,527,701	14,638,947	13,604,490	14,397,372	6,466,079	2,001,888	9,832,374	19,242,090	23,651,298	9,384,066	168,059,071
	茨城県	2,485	100		500	740								5,385
	栃木県	915,786	58,320	196,668	79,920									1,912,302
	群馬県	99,510	104,479	99,460	100,621	104,978	69,173	129,746	95,425	66,089	48,725	57,634	136,531	1,112,371
	埼玉県	41,428,637	40,097,353	29,792,461	21,732,393	25,020,261	17,230,976	25,726,609	22,788,065	24,894,776	29,784,109	25,044,452	44,366,031	347,906,123
	千葉県	126,435	137,684	175,755	170,946	162,903	163,813	190,590	149,265	133,064	112,060	108,719	164,486	1,795,720
	東京都	56,715,389	57,063,937	58,491,150	41,327,698	41,817,231	46,920,144	49,136,117	39,248,723	59,062,433	71,668,885	53,341,262	56,024,739	630,817,708
	神奈川県													47,832
	静岡県													3,450
	愛知県													11,601,228
	岐阜県													4,208
	富山県													8
	石川県													4,200
	福井県													8
	山梨県													28
	長野県													34,452
	山形県													2
	福島県													756
	茨城県													10
	栃木県													13,500
	群馬県													10
	埼玉県													2
	千葉県													13,500
	東京都													4,320
	神奈川県													17,820

上段:数量(kg)、下段:金額(円)

品目	産地	1月	2月	3月	4月	5月	6月	7月	8月	9月	10月	11月	12月	総計
	群馬県						450				26			476
	埼玉県					451					23,112			144,180
	千葉県					204,930	15,552					17		220,482
	新潟県						8	2,042	800					15,336
	長野県					296	176	234	152	17				2,850
	静岡県					134,190	62,100	118,206	133,359	35,424				832,680
	愛知県					56	1,054	1,110				2		875
	愛媛県					23,112	199,368	178,200	600			756		483,279
	福岡県							171,720	100					10
	長崎県					8,640	1,296	87,048	23,760					4,860
	熊本県					190					14			2,222
	大分県					30,780					8,532			401,436
	宮崎県	98	202	270	60	106	200	480			104	186	186	3,491
	鹿児島県	91,476	146,610	131,760	35,100	55,836	225,828	88,776			125,280	166,428	115,992	1,183,086
	沖縄県	550	550			230	200	3,720						5,250
	ニュージーランド	100,548	41,580			14,580	29,268	610,254						796,230
	メキシコ	126,603	252,376	197,235	30,460	110,863	49,796	2,463	1,688	2,620	638	2,044	17,937	794,723
	韓国	24,718,381	60,201,797	35,208,590	8,621,308	24,187,040	5,761,939	107,415	39,439	88,421	53,731	671,857	3,087,126	162,747,044
	その他外国											300	2,940	3,240
	かぼちゃ合計数量											106,920	911,088	1,018,008
	かぼちゃ合計金額											200	43,200	10,280
	なす													2,001,186
	茨城県													143,100
	栃木県													18,880
	群馬県													22,043,070
	山梨県													4,315,950
														7,290
														20,230
														6,473,779
														2,002,752
														8,547,163
														1,175,676
														231,209,601
														10,798
														4,445,064
														208
														108,000
														248
														113,076
														100
														32,400

上段：数量(kg)、下段：金額(円)

品目	産地	1月	2月	3月	4月	5月	6月	7月	8月	9月	10月	11月	12月	総計
	岡山県						20	94	595	16	76			801
							11,880	54,756	149,472	12,096	44,280			272,484
	徳島県							227	468	372	224	16	32	1,339
							101,952	116,046	209,196	4,320	8,640			575,424
	高知県	11							100		40			151
		8,856							38,880		12,960			60,696
	福岡県	64	36	328	248	3,370	3,268	6,797	180	370	1,425	540	1,981	18,607
		55,782	22,356	163,944	124,848	1,375,348	1,344,816	2,280,636	79,272	191,138	984,852	355,320	717,444	7,695,756
	佐賀県							170	680	660	510	497		2,517
							74,844	152,442	257,040	292,891	256,932			1,034,149
	熊本県	4,876	5,599	13,109	5,796	11,920	19,253	9,207	14,705	22,986	21,287	16,290	7,993	153,021
		890,784	3,049,488	2,822,078	2,283,660	4,793,364	5,916,726	3,340,386	2,677,682	9,793,143	9,747,486	7,255,008	2,578,122	55,147,927
	大分県						70	1,220	859	305				2,454
							21,438	456,894	233,118	123,984				835,434
	宮崎県	495				950	760	980	4,845	685	100		100	8,915
		312,120				404,460	343,332	433,944	1,045,656	295,920	75,600		75,600	2,986,632
	鹿児島県						495				40			535
							58,968				20,520			79,488
	沖縄県	28,668	34,420	48,948	57,169	45,933	23,163	21,361	18,583	10,338	6,963	14,610	36,287	346,443
		16,480,779	15,841,693	15,057,545	16,144,257	11,607,178	5,815,437	5,026,192	3,554,669	3,073,770	2,655,320	5,290,090	11,002,021	111,548,951
	なす 合計数量	33,608	40,550	62,396	63,213	62,173	47,769	44,004	46,045	37,368	30,665	31,953	46,393	546,137
	なす 合計金額	17,427,345	19,225,657	18,052,423	18,552,765	18,180,350	13,854,417	13,797,682	9,559,021	14,773,145	13,969,179	13,161,670	14,381,827	184,935,481
	トマト			120	7,000	12,972	16,681				4,184			51,713
						74,520	5,793,012	2,616,894	5,375,668	8,015,598	3,887,082			25,762,774
	青森県				648	2,156				80	407			3,291
							251,424	710,694	39,636	343,548				1,345,302
	岩手県				348					280	32			660
							156,103	105,840	32,832					294,775
	山形県										16			16
											13,608			13,608
	福島県				12						72			84
								5,459			52,488			57,947
	茨城県					76			896		204			1,176
						18,608			412,236		159,246			590,090
	群馬県					56			272					328
							21,168		139,104					160,272
	千葉県					1,144			400		660	40		2,244
							488,744		158,814		650,646	33,221		1,341,425
	石川県					1,500			3,648		1,404	50		13,190
						588,384	2,644,823		1,424,369		972,972	38,880		5,669,428
	長野県					30								30
							9,720							9,720
	岐阜県							336	4,484	5,552	624			10,996
							125,874	1,407,780	2,353,374	534,924				4,421,952
	三重県													38
							25,920							25,920
	広島県								9,484	2,256				11,740
							1,791,288	752,544						2,543,832
	山口県							5,484	9,158	1,284	270			16,196
							1,450,548	2,231,280	508,032		29,160			4,219,020

上段:数量(kg)、下段:金額(円)

品目	産地	1月	2月	3月	4月	5月	6月	7月	8月	9月	10月	11月	12月	総計
	徳島県						240							240
	高知県		4				96	4	64					168
	福岡県	1,665	1,049	4,182	2,011	18,445	31,154	13,087	36,979	5,753	27,331	24,155	17,993	146,825
		813,445	505,801	2,028,023	921,937	4,876,352	10,395,393	3,946,603		2,504,612	17,360,962	15,496,663	11,643,345	70,393,136
	長崎県	708	456	252		372	192					1,170		3,150
		411,480	270,540	171,558		101,736	91,238					544,806		1,591,358
	熊本県	5,880	13,292	3,800	8,496	28,768	51,422	44,859	30,172	22,581	7,980	18,525	13,904	249,679
		3,036,744	5,293,080	1,922,994	2,507,868	8,056,844	17,689,482	14,213,620	8,013,654	8,811,817	3,882,776	11,656,537	7,601,472	92,656,888
	大分県	540		336		296	3016	55,444	52,697	19,391	10,580	1,014		143,314
		260,820		215,190		17,496	1,122,876	17,097,831	14,467,313	8,179,445	6,655,223	615,471		48,631,665
	宮崎県	5,192	2,036	6,244	3,852	6,445	4,656	6,540	5,188	5,512	160		1,196	47,021
		2,776,329	875,264	3,824,647	1,755,292	2,406,543	1,961,852	1,751,328	1,619,109	2,151,252	107,978		637,686	19,867,280
	鹿児島県	928	700	516	312	3,244	2,440	192			900	728	856	10,816
		466,074	406,458	210,330	157,086	1,004,454	965,358	45,360		839,797	583,308	599,130	5,277,355	
	沖縄県	78,926	122,610	152,238	192,050	119,999	27,786	394		1,645	17,825	48,425		761,898
		32,860,189	42,817,999	63,925,248	53,175,141	23,407,642	4,460,421	107,038		1,280,059	12,116,455	23,421,565		257,571,757
	その他外国											364	2,080	2,444
												279,990	1,420,308	1,700,298
	トマト 合計数量	93,839	140,147	167,568	206,721	179,189	139,690	134,348	126,375	84,586	56,469	62,701	85,624	1,477,257
	トマト 合計金額	40,625,081	50,175,514	72,297,990	58,517,324	40,533,971	45,846,183	41,670,393	35,653,765	35,586,673	36,773,301	40,820,525	45,868,312	544,339,032
	ミニトマト			27	2,832	6,090				8,436	657			18,042
						23,976	2,675,711	4,231,386	5,433,609	600,383				12,965,065
	青森県					572	178			38	60			848
						638,151	143,856	143,856	51,840	83,074				916,921
	岩手県					192	38							230
						194,918	27,216							222,134
	秋田県					10								10
						10,886				7	457			10,886
	山形県													464
										8,165	566,741			574,906
	福島県					67								67
						62,597								62,597
	茨城県					150	24			306				480
						158,889	14,040	209,304						382,233
	千葉県					67						120		187
						58,061				146,966				205,027
	長野県					97				294				391
						83,505				402,797				486,302
	静岡県					24								24
						28,512								28,512
	愛知県					20					10	12	95	137
						21,773				17,474	16,200	19,980		75,427
	和歌山県	96		6		36								627
		81,648		3,888	23,976	539,406								648,918
	鳥取県					300				84				384
						233,280				113,400				346,680
	島根県					394								394
						355,622								355,622



上段:数量(kg)、下段:金額(円)

品目	産地	1月	2月	3月	4月	5月	6月	7月	8月	9月	10月	11月	12月	総計
岡山県		312				24	90				60			486
		262,926				14,904	64,962				76,140			418,932
徳島県										72				72
										87,156				87,156
香川県							243							276
							162,891							202,581
福岡県			62		165		81	30	240				30	608
			54,432		105,786		55,404	19,440	120,528				37,260	392,850
長崎県		337	68			440	350	273	254	859	635			3,216
		276,242	71,280			227,232	247,752	227,470	219,802	789,286	751,291			2,810,355
熊本県		2,169	667		1,533	7,790	9,662	6,248	1,987	1,953	2,179	2,192	1,124	37,504
		1,850,634	825,714		835,380	3,271,730	5,758,690	4,087,315	1,401,602	1,523,246	2,379,606	2,462,163	1,091,286	25,487,366
大分県					84		84	3,775	4,481	1,951	394	180		10,865
							61,625	3,166,872	2,885,826	1,963,927	448,156	152,604		8,679,010
宮崎県		126	555	615	312	255	935	1,121	228	1,056	1,914	1,260	1,125	9,502
		120,690	536,679	661,851	212,220	137,916	550,260	932,796	175,824	1,061,748	1,916,784	1,352,754	1,100,844	8,760,366
鹿児島県		408	865	612	752	859	4,662	351			596	1,595	1,227	11,927
		384,524	826,157	734,573	471,096	472,393	3,386,156	244,728			752,197	1,822,953	1,088,380	10,183,157
沖縄県		10,222	14,997	17,459	23,045	10,252	1,896	11		63	1,384	3,611	9,662	92,602
		8,763,934	11,557,680	14,538,428	13,896,907	5,501,036	1,100,876	8,100		72,576	2,072,087	5,102,255	8,802,796	71,416,675
韓国					90									90
韓国					64,800									64,800
ミニトマト 合計数量		13,670	17,214	18,886	25,807	19,626	18,066	17,113	13,520	14,762	8,856	8,880	13,233	189,433
ミニトマト 合計金額		11,740,598	13,871,942	15,934,852	15,521,389	9,629,099	11,436,568	13,812,832	9,220,080	11,225,805	10,341,838	10,946,189	12,103,286	145,784,478
ピーマン					5			1,322	12,499	9,648	2,866	1,068		27,408
北海道							3,456	569,884	4,666,204	3,798,522	1,215,270	408,132		10,661,468
青森県					504				6,268	200	80			7,052
					253,584				1,424,196	43,200	51,840			1,772,820
岩手県					256				636	260	2,712	152		4,016
					130,356				139,104	109,296	1,762,398	94,392		2,235,546
茨城県					400	400	15,768		960	27,624	17,544	5,264		70,400
					129,600	5,708,016	1,082,484	253,260	12,335,004	11,868,282	3,458,106			34,834,752
新潟県					630									630
新潟県					306,180									306,180
兵庫県					450									450
鳥取県					211,680				425	100				211,880
鳥取県					80,190				40,500					525
広島県					130									130
広島県					56,160									56,160
高知県		237	84		51	54				39	75			540
		304,451	97,146		55,296	14,580				35,072	79,694			566,239
佐賀県								2,164	4,360	843	736			8,103
								929,988	653,184	323,379	291,897			2,198,448
熊本県		136	80	5,000		357	3,399	4,592	9,389	3,982	2,980	871	659	31,445
		115,668	86,400	278,640		127,494	1,186,812	1,706,778	1,495,098	1,613,007	1,405,215	347,706	233,469	8,596,287
大分県					890				23,778	8,744	9,270	2,711	58	82,776
					239,895	5,500,343	9,387,900	3,960,538	3,568,593	5,343,219	1,082,538	52,888	29,135,914	
宮崎県		5,878	8,663	2,029	610	2,850	10,550	8,080	9,422	5,714	4,956	1,090	10,262	70,104
		4,659,930	8,100,216	1,404,756	201,420	850,608	2,944,793	1,483,380	1,330,506	1,484,244	2,529,036	637,092	6,463,622	32,089,603

上段:数量(kg)、下段:金額(円)

品目	産地	1月	2月	3月	4月	5月	6月	7月	8月	9月	10月	11月	12月	総計
	鹿児島県	76	672	672	106	1,221	1,032	6			1,172	480	383	5,148
		55,026	490,536	490,536	54,432	371,563	128,261	972			867,942	239,166	187,164	2,395,062
	沖縄県	112,814	130,584	165,743	169,987	149,706	51,477	10,288	3,305	610	26,186	89,649	130,295	1,040,644
		47,464,039	67,494,578	58,457,383	45,275,837	34,438,710	9,779,998	2,780,276	674,925	192,040	15,286,822	38,027,946	53,855,234	373,727,838
	オランダ										50			50
											37,800			37,800
	韓国					105	500	500						605
						50,220	243,000	243,000						293,220
	ピーマン 合計数量	118,904	140,236	172,856	170,754	155,478	96,459	54,964	71,042	57,764	68,627	101,285	141,657	1,350,026
	ピーマン 合計金額	52,294,713	76,476,181	60,237,925	45,586,985	36,172,450	25,358,059	19,088,462	14,677,205	23,542,857	40,739,415	44,295,078	60,792,377	499,259,707
	ししとう					38	18	34	34	32	53	16		191
						70,308	27,972	33,653	50,976	133,488	38,448			354,845
	徳島県													4
														1,296
	香川県					249	359	215						823
						131,868	167,724	111,888						411,480
	高知県	72	132	120	219	201	168	210	111	189	99	240	123	1,884
		185,004	166,212	236,358	279,936	250,614	150,174	111,294	83,430	208,332	129,276	312,336	200,556	2,313,522
	長崎県					15					12	6		33
						21,870					28,836	14,256		64,962
	大分県							60	144					204
								25,920	62,856					88,776
	鹿児島県					5								5
						2,160								2,160
	沖縄県	2	1	1	174	203	134	11	21	5				565
		2,193	848	983	216,552	131,652	87,399	4,839	4,137	1,187	65		5,724	455,579
	アメリカ							9						9
								9,720						9,720
	韓国	257	246	177	144	240	272	225	204	156	102	3	321	2,347
		532,008	346,680	231,660	189,540	287,064	297,756	235,224	146,124	194,076	251,424	4,860	548,856	3,265,272
	ししとう 合計数量	331	379	298	542	644	876	892	733	382	266	265	457	6,065
	ししとう 合計金額	719,205	513,740	469,001	688,188	689,330	759,375	582,693	443,384	454,571	543,089	369,900	755,136	6,967,612
	スマートコーン									855	1,850	200		2,905
	北海道													936,533
														500
	群馬県													500
														129,600
	山梨県						85							85
							46,375							46,375
	長崎県						587							587
							190,912							190,912
	熊本県						12							12
							7,711							7,711
	宮崎県						483							483
							171,947							171,947
	沖縄県	23,862	13,169	18,187	51,202	24,967	381	275		40	3,449	11,186		146,718
		4,826,151	3,511,138	5,738,607	16,437,284	6,497,819	87,653	7,484		12,960	1,134,352	2,073,130		40,326,578
	スマートコーン 合計数量	23,862	13,169	18,187	51,202	24,967	1,548	275	855	2,350	240	3,449	11,186	151,290
	スマートコーン 合計金額	4,826,151	3,511,138	5,738,607	16,437,284	6,497,819	504,598	7,484	397,829	606,528	74,736	1,134,352	2,073,130	41,809,656
	オクラ													6
	鹿児島県													6,480

上段:数量(kg)、下段:金額(円)

品目	産地	1月	2月	3月	4月	5月	6月	7月	8月	9月	10月	11月	12月	総計
沖縄県		1,850	650	2,913	6,976	22,823	41,419	80,760	63,015	37,522	39,185	32,159	10,843	340,115
		3,801,656	1,640,414	4,118,841	8,629,571	20,358,278	20,409,779	21,878,810	8,820,424	15,575,611	16,841,415	14,884,502	8,307,867	145,267,168
オクラ 合計数量		1,850	650	2,913	6,976	22,829	41,419	80,760	63,015	37,522	39,185	32,159	10,843	340,121
オクラ 合計金額		3,801,656	1,640,414	4,118,841	8,629,571	20,364,758	20,409,779	21,878,810	8,820,424	15,575,611	16,841,415	14,884,502	8,307,867	145,273,648
とうがん	茨城県										100	19,440		100
	愛知県										7,900	2,060		9,960
	岡山県							820	1,600			1,471,824	279,504	1,751,328
	長崎県							155,088	117,720					2,420
										1,830	4,390			6,220
										247,104	577,152			824,256
	鹿児島県			100					450					550
				34,128				79,380						113,508
	沖縄県	40,188	38,212	21,979	74,238	118,198	84,092	100,320	106,728	87,369	43,019	79,520	38,827	832,690
		6,235,452	6,204,545	6,663,387	15,230,319	11,241,974	7,665,658	8,002,551	6,525,994	4,932,505	4,000,897	9,869,945	5,588,493	92,161,720
とうがん 合計数量		40,188	38,212	22,079	74,238	118,198	84,092	101,140	108,778	89,199	47,509	87,420	40,887	851,940
とうがん 合計金額		6,235,452	6,204,545	6,697,515	15,230,319	11,241,974	7,665,658	8,157,639	6,723,094	5,179,609	4,597,489	11,341,769	5,867,997	95,143,060
しろり	沖縄県						20							20
							1,080							1,080
しろり 合計数量							20							20
しろり 合計金額							1,080							1,080
モーウイ	沖縄県				140	16,870	36,620	36,393	15,862	8,651	6,361	3,797	868	125,562
					29,268	1,662,756	2,352,331	1,956,246	1,614,541	1,448,740	750,432	401,885	91,747	10,307,946
モーウイ 合計数量					140	16,870	36,620	36,393	15,862	8,651	6,361	3,797	868	125,562
モーウイ 合計金額					29,268	1,662,756	2,352,331	1,956,246	1,614,541	1,448,740	750,432	401,885	91,747	10,307,946
ゴーヤー	宮崎県										150			150
											27,000			27,000
	鹿児島県										9,681	2,037	810	12,564
											1,789,954	302,128	121,997	2,243,498
	沖縄県	73,528	98,402	158,701	248,869	396,150	340,710	374,588	161,337	112,487	128,765	117,956	128,276	2,339,769
		32,410,646	45,854,242	43,668,823	85,528,239	126,271,026	79,719,570	61,293,811	39,475,569	60,371,880	59,180,616	52,793,228	44,347,309	730,914,959
ゴーヤー 合計数量		73,528	98,402	158,701	248,869	396,186	340,710	374,588	171,168	114,524	129,575	117,956	128,276	2,352,483
ゴーヤー 合計金額		32,410,646	45,854,242	43,668,823	85,528,239	126,300,445	79,719,570	61,293,811	41,292,523	60,674,008	59,302,613	52,793,228	44,347,309	733,185,457
へちま	鹿児島県										57			57
											4,104			4,104
	沖縄県	10,619	9,936	15,970	26,121	65,413	78,551	115,769	121,200	103,217	77,850	52,899	15,217	692,762
		4,374,133	5,162,328	6,344,047	9,514,930	16,146,217	15,051,131	14,243,946	11,166,315	12,852,527	10,555,705	9,434,983	4,413,372	119,259,634
へちま 合計数量		10,619	9,936	15,970	26,121	65,413	78,551	115,769	121,200	103,217	77,850	52,899	15,217	692,819
へちま 合計金額		4,374,133	5,162,328	6,344,047	9,514,930	16,146,217	15,051,131	14,243,946	11,170,419	12,852,527	10,555,705	9,434,983	4,413,372	119,263,738
ハバイヤ(青物)	鹿児島県											359		359
												9,817		9,817
	沖縄県	25,456	22,662	21,988	19,828	17,819	23,332	35,885	39,812	41,939	39,192	29,798	25,049	342,760
		4,071,352	3,724,392	6,035,624	5,997,182	7,181,541	8,875,291	6,192,765	3,250,609	3,144,453	2,755,762	2,692,716	1,812,172	55,733,859
ハバイヤ(青物) 合計数量		25,456	22,662	21,988	19,828	17,819	23,332	35,885	39,812	41,939	39,192	30,157	25,049	343,119
ハバイヤ(青物) 合計金額		4,071,352	3,724,392	6,035,624	5,997,182	7,181,541	8,875,291	6,192,765	3,250,609	3,144,453	2,755,762	2,702,533	1,812,172	55,743,676
その他の果菜類	沖縄県	2,095	1,590	1,466	5,511	10,172	4,712	1,684	546	499	254	506	2,107	31,142
		1,362,438	1,125,873	923,281	1,953,222	2,696,413	1,568,378	797,245	73,483	68,678	28,463	432,270	1,057,731	12,087,475
	オランダ										1,985	4,600	2,055	17,055
											1,408,039	3,230,388	6,192,904	12,325,079

上段:数量(kg)、下段:金額(円)

品目	産地	1月	2月	3月	4月	5月	6月	7月	8月	9月	10月	11月	12月	総計
	アメリカ			255				50						305
	中国		75	150,552				32,400						182,952
	韓国	9,510	10,405	15,085	13,010	18,025	18,065	19,700	11,535	14,700	2,090	7,855	8,372	85,860
	フィリピン	7,036,870	9,294,048	9,099,432	7,208,909	8,125,024	7,577,789	8,629,315	7,371,583	10,245,506	1,422,315	5,049,820	5,097,596	148,352
	ニュージーランド	5	3,564											5
	その他外国	170	140										615	3,564
		149,688	164,052		400								417,420	925
					237,168									400
	その他の果菜類 合計数量	11,780	12,210	16,806	18,521	28,587	22,777	21,434	14,066	19,799	10,759	10,416	11,094	237,168
	その他の果菜類 合計金額	8,552,560	10,669,833	10,173,265	9,162,131	11,058,605	9,146,167	9,459,960	8,853,105	13,544,572	7,643,682	6,975,838	6,572,747	198,259
	いんげん						284	728	1,460	223	475			3,170
	北海道						365,310	1,012,824	1,491,836	313,351	617,756			3,801,077
	青森県						12	54	68	338	305			777
	岩手県						13,608	61,344	54,443	473,229	432,810			1,035,434
	秋田県						8							8
	福島県						11,880							11,880
	茨城県											20		20
	群馬県													10,800
	埼玉県													24
	千葉県						4	10	10,800					26,676
	東京都						46	10						56
	神奈川県						49,680	10,044						59,724
	新潟県							52						52
	富山県							39,312						39,312
	石川県							62	20					82
	福井県							46,656	16,200					62,856
	岐阜県						116	20						136
	長野県						147,906	27,540						175,446
	山梨県								118	168				286
	静岡県								131,436	196,236				327,672
	愛知県												4	4
	岐阜県											5		5
	高知県						68	58	66			10,152		10,152
	徳島県						77,706	56,808	78,570			62		294
	香川県											78,462		291,546
	愛媛県	1												1
	高知県	1,060												1,060
	福岡県													189
	佐賀県													189
	熊本県		2,052				176,742					75,600		254,394
	大分県						1,698	6				4		1,994
	宮崎県						283,986	6,804			6,480			1,663,200
							166	18		28				212
							114,588	15,876		45,036				175,500
							249	176						429
							310,878	223,614			5,724			540,216

上段:数量(kg)、下段:金額(円)

品目	産地	1月	2月	3月	4月	5月	6月	7月	8月	9月	10月	11月	12月	総計
	鹿児島県					566	704			24	28		81	1,673
						569,430	662,688			27,216	57,672		110,646	1,704,888
	沖縄県	63,113	64,537	77,118	86,111	19,909	564			205	14,110		71,815	397,482
		42,603,447	64,647,539	63,780,186	50,719,263	8,137,474	217,545			164,214	9,444,289		40,614,454	280,328,411
	その他外国												90	90
													27,000	27,000
いんげん 合計数量		63,114	64,538	77,118	86,111	20,833	3,788	1,209	1,928	791	1,021	14,503	71,990	406,944
いんげん 合計金額		42,604,527	64,649,591	63,780,186	50,719,263	9,069,892	3,182,685	1,544,778	2,006,899	1,066,948	1,284,656	9,885,739	40,753,180	290,548,344
さやえんどう	愛知県				19	42,476								19
														42,476
	沖縄県	14	84	166	13									277
		23,771	88,809	205,795	10,130									328,505
	中国											14		14
												13,878		13,878
さやえんどう 合計数量		14	84	166	32							14		310
さやえんどう 合計金額		23,771	88,809	205,795	52,606							13,878		384,859
粟えんどう	沖縄県		342	283	34								19	678
			164,850	169,927	10,584							9,234		354,595
粟えんどう 合計数量			342	283	34							19		678
粟えんどう 合計金額			164,850	169,927	10,584							9,234		354,595
そらまめ	青森県						8							8
							3,456							3,456
	沖縄県			59										59
				30,910										30,910
そらまめ 合計数量				59										67
そらまめ 合計金額				30,910										34,366
えだまめ	福岡県								6					6
									7,020					7,020
	沖縄県				66	2,859	2,036	210						5,171
					39,679	642,634	520,371	41,699						1,244,383
えだまめ 合計数量					66	2,859	2,036	210						5,177
えだまめ 合計金額					39,679	642,634	520,371	41,699						1,251,403
うりずん	沖縄県	438	1		26	592	573	717	1,561	2,562	2,032	1,967	927	11,396
		368,168	691		85,568	998,729	1,101,347	1,282,017	887,791	1,500,750	1,439,634	1,258,026	466,689	9,389,410
うりずん 合計数量		438	1		26	592	573	717	1,561	2,562	2,032	1,967	927	11,396
うりずん 合計金額		368,168	691		85,568	998,729	1,101,347	1,282,017	887,791	1,500,750	1,439,634	1,258,026	466,689	9,389,410
その他の豆科類	沖縄県	5,323	1,463	328	283	1,996	1,277	1,959	954	188	327		5	15,357
		1,680,477	759,239	174,766	92,308	514,246	652,994	918,747	397,172	134,982	172,903	2,349	486,347	5,986,530
その他の豆科類 合計数量		5,323	1,463	328	283	1,996	1,277	1,959	954	188	327		5	15,357
その他の豆科類 合計金額		1,680,477	759,239	174,766	92,308	514,246	652,994	918,747	397,172	134,982	172,903	2,349	486,347	5,986,530
かんしよ	茨城県	1,500	2,365		315	1,605	200	500	3,595	8,230	6,795	10,245	5,064	40,414
		392,560	569,538		89,154	588,330	34,560	183,600	998,244	1,859,490	1,412,370	2,480,544	1,024,650	9,633,060
	千葉県	1,600	400	2,745	2,295	3,590				10,685	9,505	7,150	12,905	50,875
		559,386	129,600	913,043	777,654	1,228,932				2,313,360	2,249,046	1,933,956	2,856,762	12,961,739
	石川県									50	150	100	85	385
										19,818	48,600	36,720	26,622	131,760
	静岡県							875						875
								238,788						238,788
	徳島県	3,800	1,000	2,050				500		650	385			8,385
		1,369,710	352,728	790,290				178,794		243,000	148,392			3,082,914

上段:数量(kg)、下段:金額(円)

品目	産地	1月	2月	3月	4月	5月	6月	7月	8月	9月	10月	11月	12月	総計
	香川県					650	730							1,380
	高知県				450									450
	熊本県	19,935	26,515	21,090	21,160	10,550	14,675	6,995	4,075	11,445	10,830	17,700	21,025	185,995
	大分県	4,903,189	5,759,208	5,226,887	5,166,828	3,146,688	3,190,212	1,494,396	782,460	2,611,242	2,691,846	4,119,660	3,580,092	42,672,708
		3,100	5,170	6,425	200								6,800	21,695
		1,041,309	1,738,403	1,911,002	51,840								1,793,621	6,536,175
	宮崎県		190	390	1,600	295	1,365	1,825	605	1,075	3,404	3,080	3,829	13,929
		70,308	127,332	606,604	129,600	607,500	723,060	144,126	133,445	838,944	661,564	4,042,483		
	鹿児島県	8,865	8,085	8,710	7,480	11,600	12,895	15,150	22,060	21,553	17,840	15,525	14,170	163,933
		1,953,580	1,700,028	2,624,940	1,999,026	3,924,276	3,559,788	3,973,245	3,796,580	4,551,498	3,624,867	3,298,266	1,915,812	36,921,896
	沖縄県	7,058	11,106	8,400	8,339	11,197	11,758	62,504	53,165	14,678	18,614	17,215	16,917	240,951
		2,294,298	2,323,303	2,336,186	2,357,032	2,416,061	2,442,786	6,045,947	4,567,980	2,222,421	3,214,069	2,469,706	2,818,902	35,508,691
	かんしよ 合計数量	45,858	54,831	49,810	39,789	40,142	40,273	88,539	85,450	67,896	65,194	71,339	80,046	729,167
	かんしよ 合計金額	12,514,052	12,643,116	13,929,680	10,441,534	11,910,891	9,567,870	12,878,870	11,048,792	13,964,945	13,522,635	15,177,796	14,678,025	152,278,206
	ばれいしよ	17,820	32,205	8,510	3,570			8,060	125,780	152,770	196,380	178,740	24,130	747,965
		3,102,678	7,816,176	2,457,972	1,100,801			2,099,790	28,100,207	35,737,929	37,976,553	36,670,860	5,733,396	160,796,362
	青森県					1,350	20,080	6,110	9,100					36,640
						271,080	4,385,124	1,621,296	1,537,488					7,814,988
	茨城県					4,990	21,130							26,120
						967,669	4,260,168							5,227,837
	千葉県					1,100	1,500							2,600
						229,090	167,076							396,166
	佐賀県					5,000	3,070							8,070
						1,121,310	699,192							1,820,502
	長崎県	220,700	36,450	2,440	134,680	150,020	148,820	1,330			2,400	131,540	828,380	828,380
		39,766,734	10,756,530	685,584	32,705,223	34,737,606	34,043,748	320,328			660,366	33,481,890	187,158,009	6970
	熊本県					2,990	650	1,920	1,410					6,970
						487,620	197,100	501,390	317,088					1,503,198
	宮崎県	2,640			400	12,980	57,060	5,350	2,610				160	81,200
		838,404			77,760	1,908,468	7,692,246	795,960	247,752				34,560	11,995,150
	鹿児島県	25,400	52,630	117,760	175,750	72,360	3,540	3,730						451,170
		4,727,646	15,661,674	33,989,868	47,009,678	14,627,034	750,600	301,482						117,067,982
	沖縄県	12,857	42,461	54,644	33,165	12,599	2,910	3,450						162,086
		2,438,461	9,882,821	13,114,329	7,403,669	2,246,929	538,812	614,088						36,239,109
	ばれいしよ 合計数量	276,777	166,386	180,914	214,925	220,039	172,440	234,210	180,160	162,900	205,480	181,140	155,830	2,351,201
	ばれいしよ 合計金額	50,035,519	44,955,605	49,562,169	56,199,732	49,656,946	38,423,106	47,537,603	39,229,445	37,924,065	39,514,041	37,331,226	39,249,846	529,619,303
	さといも	130												130
	千葉県	31,860												31,860
	熊本県	10								290				300
		6,681								164,484				171,165
	大分県												160	160
														66,312
	宮崎県	1,655	2,992	2,640	1,375	315		470	560	580	2,040	2,975	2,975	15,602
		279,990	429,111	294,840	97,146	13,122		326,160	164,484	171,774	348,732	628,776	2,754,135	
	鹿児島県	135												235
		11,664												38,664
	沖縄県	467	183	71	588	2,191	1,761	126	282	657	609	88	88	7,033
		162,777	67,911	28,836	232,482	587,036	321,926	22,435	87,005	179,284	93,020	9,029	9,029	1,791,741

上段:数量(kg)、下段:金額(円)

品目	産地	1月	2月	3月	4月	5月	6月	7月	8月	9月	10月	11月	12月	総計
さといも 合計数量		1,795	3,594	2,823	1,446	913	2,191	1,761	696	842	1,527	2,649	3,223	23,460
さといも 合計金額		318,531	603,552	362,751	125,982	245,604	587,036	321,926	375,595	251,489	515,542	441,752	704,117	4,853,877
田いも	沖縄県	11,669	14,298	10,501	13,178	3,023	2,807	2,656	6,952	1,457	3,802	5,921	32,302	108,566
		4,973,384	7,721,619	4,464,179	7,552,256	1,446,887	1,405,749	1,954,163	5,636,855	1,064,189	1,830,514	2,903,751	19,645,392	60,598,938
田いも 合計数量		11,669	14,298	10,501	13,178	3,023	2,807	2,656	6,952	1,457	3,802	5,921	32,302	108,566
田いも 合計金額		4,973,384	7,721,619	4,464,179	7,552,256	1,446,887	1,405,749	1,954,163	5,636,855	1,064,189	1,830,514	2,903,751	19,645,392	60,598,938
長いも	北海道	100					3,000	3,200	3,890	3,380	4,730	3,220	1,720	23,240
		48,600					1,464,912	1,601,316	2,016,252	1,772,712	2,595,618	1,663,038	1,116,407	12,278,855
	青森県	5,910	5,530	7,280	7,190	8,820	7,050	3,770	7,100	5,760	3,720	4,320	6,550	73,000
		2,780,975	2,590,762	3,334,789	3,357,243	4,141,767	3,357,256	1,910,250	3,667,248	2,989,386	1,931,850	2,228,310	4,414,446	36,704,282
長いも 合計数量		6,010	5,530	7,280	7,190	8,820	10,050	6,970	10,990	9,140	8,450	7,540	8,270	96,240
長いも 合計金額		2,829,575	2,590,762	3,334,789	3,357,243	4,141,767	4,822,168	3,511,566	5,683,500	4,762,098	4,527,468	3,891,348	5,530,853	48,983,137
やまといも	群馬県	80		152									128	24
		45,360		66,744									72,576	194,400
やまといも 合計数量		80		152									128	24
やまといも 合計金額		45,360		66,744									72,576	194,400
やまいも	沖縄県	518	268	40	32	25					12	20	744	1,659
		60,841	37,076	7,560	7,949	3,186					2,981	6,048	81,597	207,238
やまいも 合計数量		518	268	40	32	25					12	20	744	1,659
やまいも 合計金額		60,841	37,076	7,560	7,949	3,186					2,981	6,048	81,597	207,238
たまねぎ	北海道	302,410	272,550	314,260	348,800	34,140			89,480	209,660	355,380	357,140	324,750	2,608,570
		27,859,075	24,668,984	28,892,983	31,903,507	3,432,996			22,510,764	33,628,954	34,709,678	33,569,700	29,408,336	270,584,977
	栃木県						60,220	44,860						105,080
							9,331,999	8,320,752						17,652,751
	静岡県			160	150									310
				32,832	29,160									61,992
	愛知県						38,160	5,000						43,160
							5,740,956	990,360						6,731,316
	兵庫県			17,780	54,070	51,780	63,780					20		187,440
				2,970,486	12,937,752	13,583,322	17,351,658				10,227			46,858,564
	香川県						4,000							4,000
							788,940							788,940
	佐賀県			35,840	313,070	43,120	13,980							406,010
				3,814,884	35,350,398	4,500,198	2,691,144							46,356,624
	長崎県			11,530	2,300	8,240	1,830							23,900
				1,481,328	416,880	2,083,104	454,572							4,435,884
	熊本県			2,500	2,490									4,990
				340,200	135,972									476,172
	鹿児島県			6,600	5,590	350								12,540
				379,404	265,788	41,040								686,232
	沖縄県	8,446	6,664	8,586	6,237	1,013	60						6,150	37,156
		1,691,672	1,592,886	1,287,537	703,840	131,371	2,592						1,410,988	6,820,886
	アメリカ	3,090	2,370	1,935										60,695
		622,296	448,092	364,716						9,700	19,540	15,055	4,995	4,010
	中国	37,130	32,280	39,440	30,920	25,420	112,160	141,910	176,120	243,630	2,195,316	1,043,280	810,216	10,479,564
		4,901,364	4,704,912	5,795,172	5,029,128	4,424,652	11,245,926	13,710,970	17,670,826	25,126,135	14,954,616	12,573,111	12,500,349	132,637,161
	ニュージーランド*	150	4,510	9,130	33,120	95,270	132,020	132,020	90,250	1,300				365,750
		41,040	915,732	1,744,092	4,470,714	11,497,518	18,859,932	13,169,196	168,480					50,866,704
	オーストラリア													1,320
														192,456

上段:数量(kg)、下段:金額(円)

品目	産地	1月	2月	3月	4月	5月	6月	7月	8月	9月	10月	11月	12月	総計
たまねぎ 合計数量		351,076	314,014	368,731	440,187	444,303	405,710	403,110	431,160	474,130	526,905	501,475	479,037	5,139,838
たまねぎ 合計金額		35,074,407	31,455,914	37,256,140	43,947,887	52,692,865	55,714,861	61,220,980	72,783,280	62,292,953	51,859,610	47,196,318	44,135,008	595,630,223
にんにく	青森県	650	750	640	445	500	195	150	235	750	360	310	293	5,268
	長崎県	1,305,126	1,462,860	1,242,540	1,030,104	941,436	488,430	390,960	599,616	1,825,735	1,185,164	958,284	745,027	12,175,282
							90	50						140
							171,682	84,240						255,922
	大分県						51	83						134
							134,978	193,353						328,331
	沖縄県			10,840	8,430	437	53	33	4	22	30			19,849
				7,619,964	5,290,708	258,574	36,213	24,581	3,110	20,628	17,625			13,271,403
	中国	13,209	12,946	13,648	12,892	12,540	10,879	11,760	10,822	11,078	12,543	14,346	13,611	150,274
		4,882,842	4,897,260	5,182,542	5,031,936	5,073,948	4,593,834	5,259,654	5,188,914	5,356,044	6,014,520	6,947,856	6,339,071	64,768,421
にんにく 合計数量		13,859	13,696	25,128	21,767	13,477	11,268	12,076	11,061	11,850	12,923	14,656	13,904	175,665
にんにく 合計金額		6,187,968	6,360,120	14,045,046	11,352,748	6,273,958	5,425,137	5,952,788	5,791,640	7,202,407	7,217,309	7,908,140	7,084,098	90,799,359
らっきょう	鹿児島県	103												103
		59,994												59,994
	沖縄県	10,111	20,137	27,260	29,690	34,312	36,979	34,925	19,367	7,186	4,943	5,456	8,004	238,370
		17,271,985	26,921,916	31,130,968	28,549,303	27,026,679	22,917,210	17,939,366	11,362,908	7,703,878	6,317,184	10,740,460	14,232,034	222,113,891
らっきょう 合計数量		10,214	20,137	27,260	29,690	34,312	36,979	34,925	19,367	7,186	4,943	5,456	8,004	238,473
らっきょう 合計金額		17,331,979	26,921,916	31,130,968	28,549,303	27,026,679	22,917,210	17,939,366	11,362,908	7,703,878	6,317,184	10,740,460	14,232,034	222,173,885
その他の土物類	沖縄県	185	114	80	100	53	138	244	14	238	70	581		1,917
		34,074	28,328	13,824	12,528	22,896	9,741	22,518	15,616	3,402	35,694	9,018	90,343	297,982
その他の土物類 合計数量		185	114	80	100	100	53	138	244	14	238	70	581	1,917
その他の土物類 合計金額		34,074	28,328	13,824	12,528	22,896	9,741	22,518	15,616	3,402	35,694	9,018	90,343	297,982
しょうが	和歌山県													184
														144
														40
														43,200
	高知県	24			64		128		944	476	308	80	336	2,360
		20,736			73,440		144,720		764,640	385,560	168,696	51,624	133,812	1,743,228
	長崎県	80		84										164
		57,348		39,204										96,552
	熊本県	1,120	1,696	2,240	2,696	2,344	3,256	2,008	3,228	1,316	1,072	1,200	1,504	23,680
		952,897	1,452,038	1,982,750	2,389,370	2,083,164	2,876,238	1,787,348	2,868,147	1,168,115	950,728	966,280	1,337,394	20,814,469
	鹿児島県	700												700
		198,936												198,936
	沖縄県	3,233	5,481	3,558	2,334	722	202	250	697	1,764	3,450	3,672	4,628	29,991
		1,521,299	3,491,328	2,160,034	1,839,920	472,868	165,672	140,627	454,680	1,179,057	1,822,691	1,805,101	2,234,996	17,288,273
	中国	1,624	2,045	2,095	2,090	2,167	2,167	2,015	2,376	2,530	2,080	1,970	2,300	25,459
		762,696	914,004	909,576	917,028	952,344	958,392	878,796	1,082,052	1,142,748	935,496	882,468	1,033,884	11,369,484
しょうが 合計数量		6,677	9,326	7,977	7,120	5,297	5,793	4,273	7,245	6,086	6,910	7,066	8,768	82,538
しょうが 合計金額		3,435,828	5,935,454	5,091,564	5,146,318	3,581,816	4,188,222	2,806,771	5,169,519	3,875,480	3,877,611	3,833,777	4,740,086	51,682,446
め類	埼玉県													4,638
														2,408
	福岡県													454
														1,577
	沖縄県	298	698	375	354	240	252	230	140	114	126	160	108	2,366
		209,196	489,996	269,568	248,508	168,480	176,904	161,460	98,280	80,028	88,452	112,320	75,816	2,179,008
め類 合計数量		298	698	375	354	240	252	230	140	114	126	160	108	3,095
め類 合計金額		209,196	489,996	269,568	252,315	171,223	176,904	161,460	98,280	80,028	88,452	112,320	76,270	2,186,012
かいわれ	埼玉県													16
														8,294



上段:数量(kg)、下段:金額(円)

品目	産地	1月	2月	3月	4月	5月	6月	7月	8月	9月	10月	11月	12月	総計
	福岡県										78			78
											48,643			48,643
	沖縄県	8,500	8,729	9,010	8,869	8,967	9,096	9,702	9,905	10,087	10,328	9,850	9,799	112,842
		4,552,786	4,567,944	4,780,650	4,691,177	4,754,450	4,844,431	5,201,245	5,292,928	5,398,781	5,566,193	5,243,151	5,178,939	60,072,675
かいわれ 合計数量		8,500	8,729	9,010	8,869	8,967	9,096	9,702	9,905	10,087	10,422	9,850	9,799	112,936
かいわれ 合計金額		4,552,786	4,567,944	4,780,650	4,691,177	4,754,450	4,844,431	5,201,245	5,292,928	5,398,781	5,623,130	5,243,151	5,178,939	60,129,612
おおば	茨城県				62	82	94	72	82	82	66	80	64	660
					168,480	236,304	271,080	353,700	295,920	264,060	411,048	225,180	263,412	2,489,184
	愛知県	534	478	466	462	512	470	514	568	528	492	578	892	6,494
		2,069,260	1,748,088	1,712,232	1,776,600	2,019,600	1,829,520	2,310,876	2,604,096	2,261,736	2,276,424	2,207,628	4,125,492	26,941,572
	愛媛県													2
											18,144			18,144
	佐賀県						111	56	106	84				357
							219,240	234,360	412,344	158,112				1,024,056
	熊本県		2											2
			5,616											5,616
	大分県	144	160	182	182	178	204	208	272	214	188	196	262	2,390
		376,920	544,428	492,264	537,408	670,032	702,972	1,269,648	1,266,516	1,031,400	1,462,104	737,964	1,330,128	10,421,784
	鹿児島県													10
									7,560	9,288				16,848
おおば 合計数量		678	640	648	706	772	879	850	1,030	892	748	854	1,218	9,915
おおば 合計金額		2,446,200	2,298,132	2,204,496	2,482,488	2,925,936	3,022,812	4,168,584	4,586,436	3,724,596	4,167,720	3,170,772	5,719,032	40,917,204
とうがらし	千葉県													8
														2,160
	鹿児島県	39					50	47	2	18	10	17	14	197
		57,375					74,023	54,534	1,836	27,432	10,692	22,205	10,552	258,649
	沖縄県	660	358	371	522	1,208	1,089	1,246	925	847	762	586	709	9,283
		1,011,546	670,809	666,122	850,036	1,509,547	1,442,263	1,430,618	955,530	1,328,939	1,064,636	869,593	743,269	12,542,908
とうがらし 合計数量		699	358	371	522	1,208	1,147	1,293	927	865	772	603	723	9,488
とうがらし 合計金額		1,068,921	670,809	666,122	850,036	1,509,547	1,518,446	1,485,152	957,366	1,356,371	1,075,328	891,798	753,821	12,803,717
その他香つま物	北海道													25
														10,800
	岩手県													56
														18,144
	宮城県													
														227
	秋田県													5
														1,338
	福島県													9
														13,608
	茨城県													60
														99
	栃木県													14,580
														68,714
	群馬県													648
														229
	埼玉県													34,290
														4
														1,728
	千葉県													421
														328,118

上段:数量(kg)、下段:金額(円)

品目	産地	1月	2月	3月	4月	5月	6月	7月	8月	9月	10月	11月	12月	総計
	東京都				3	6	2,613	25,331	4,293	10,671	8,592	12,603	8,155	84,542
	新潟県		4		4,536									4
	長野県			321	153						232	101	1	808
	静岡県		29	23,004	4,860	2					106,488	45,036	2,170	351,615
	愛知県		6	69	81,155	7				1	1,615	4,358	5,573	27,864
	三重県			3,348	80,476						1,555			83
	和歌山県			55										113,850
	山口県		4	45,490										55
			4											45,490
			3,024											4
	高知県	48	42	42	64	82	90	64	54	140	124	24	38	3,024
		192,456	117,072	105,840	196,992	231,768	182,304	177,552	195,912	236,520	142,688	71,928	131,760	812
	福岡県	50	68	11	92	20	541	16	108	90	40	40	35	1,982,772
		14,580	33,048	91,692	16,362	1,620	339,633	10,157	58,320	42,120	22,810	20,045	18,900	1,111
	佐賀県	360												669,287
		1,221,661												360
	長崎県		10											1,221,661
			86,400											10
	熊本県	7	8	9	7	9	7	8	1	11	10	13	14	86,400
		17,388	19,872	22,356	17,388	22,356	17,388	19,872	2,484	27,324	24,840	32,292	34,776	104
	大分県	40	26						22					258,336
		50,436	41,472				2,138		2,376			20		88
	宮崎県					25								96,422
					16,200							5,130		45
	鹿児島県	192		136										21,330
		63,288		67,781										408
	沖縄県	768	634	1,026	945	913	757	790	654	779	875	1,482	2,027	141,869
		1,989,888	1,870,325	2,589,395	2,648,335	2,242,396	1,369,079	1,107,290	1,186,121	1,703,245	2,038,904	2,394,405	4,130,010	11,650
	アメリカ	415	625	95	375	350	610	520	370	760	520	600	695	25,269,393
		247,860	372,060	61,560	222,750	207,900	342,900	314,010	221,400	461,700	308,880	357,480	464,238	5,935
	中国											1		3,582,738
											5,357			1
	メキシコ	430	440	215	15									5,357
		276,480	267,624	126,144	7,020									1,100
	タイ			1		2				1				677,268
				340	2,398	788	432	5,027	432	3,569	3,143	4,363	929	20,989
	その他畜産つばね物 合計数量	1,880	1,403	1,627	1,969	2,206	2,361	1,720	1,232	1,816	1,906	2,389	3,007	23,516
	その他畜産つばね物 合計金額	3,797,557	2,453,849	3,238,043	3,428,773	3,170,107	2,500,173	1,739,156	1,688,970	2,524,990	2,744,939	3,009,557	4,855,100	35,151,214
	しいたけ			164	156	204	164	164	164	104	164	152	212	1,432
	北海道			155,736	225,072	176,256	247,190	215,568	192,456	221,012	334,973			2,040,855
	岩手県			5,832		3								3
				5,832		3								5,832
	秋田県			6,480		3								3
				6,480		3								6,480



上段:数量(kg)、下段:金額(円)

品目	産地	1月	2月	3月	4月	5月	6月	7月	8月	9月	10月	11月	12月	総計
	鹿児島県	300	198											498
		121,500	80,190											201,690
	沖縄県	474	336	402	408	432	498	648	720	648	792	2,310	1,020	8,688
		125,550	88,614	100,802	102,060	110,484	131,544	164,268	181,278	164,430	248,184	712,314	280,746	2,410,074
えのき 合計数量		7,788	6,774	4,836	6,680	4,938	5,016	4,092	7,417	5,630	8,886	14,070	13,518	89,645
えのき 合計金額		3,140,984	2,907,208	1,345,896	1,351,307	1,488,620	1,324,965	1,071,469	1,135,145	1,821,518	2,462,237	4,852,353	4,946,184	27,847,886
しめじ	山形県					270	179	122	61					632
						68,688	51,030	29,538	12,852					162,108
	新潟県					22								22
						6,480								6,480
	長野県			904	483	50	147	200	805		360	90		3,039
				379,728	153,900	19,980	47,628	69,012	119,102		142,560	38,880		970,790
	京都府	1												1
		2,376												2,376
	高知県					216			576		360	240		1,392
						46,656			130,637		136,080	116,640		430,013
	福岡県	14,812	12,194	9,752	9,654	8,617	9,318	9,940	7,226	15,441	12,650	12,980	13,312	135,896
		8,348,994	7,261,542	5,866,830	5,067,360	4,103,514	4,190,292	4,236,246	2,984,710	6,786,288	6,995,106	8,406,990	8,295,588	72,543,460
	長崎県											579	60	639
												400,140	29,160	429,300
	宮崎県								5					5
									1,458					1,458
	沖縄県	975	1,096	1,095	1,209	642	734	972	1,126	1,056	1,126	1,588	1,613	13,232
		797,526	871,841	827,820	686,232	402,149	459,715	541,918	410,768	438,282	846,439	1,285,713	1,358,877	8,927,280
しめじ 合計数量		15,787	13,291	11,751	11,346	9,579	10,616	11,234	9,799	16,497	14,496	15,477	14,985	154,858
しめじ 合計金額		9,146,520	8,135,759	7,074,378	5,907,492	4,594,331	4,801,801	4,876,714	3,659,527	7,224,570	8,120,185	10,248,363	9,683,625	83,473,265
あわびだけ	沖縄県				8	48	46	4			8	8	4	126
					12,960	77,760	73,224	5,616			12,960	16,848	8,640	208,008
あわびだけ 合計数量					8	48	46	4			8	8	4	126
あわびだけ 合計金額					12,960	77,760	73,224	5,616			12,960	16,848	8,640	208,008
まくらげ	沖縄県				90	688	437	438	385	259	48	57		2,402
					72,900	554,256	350,276	352,231	311,418	208,710	37,584	48,438		1,935,813
まくらげ 合計数量					90	688	437	438	385	259	48	57		2,402
まくらげ 合計金額					72,900	554,256	350,276	352,231	311,418	208,710	37,584	48,438		1,935,813
その他のこ類	北海道											5		5
												10,314		10,314
	茨城県					6				1				34
						9,979		1,750		73,386				85,115
	群馬県												20	20
													10,800	10,800
	千葉県					1				2				4
						1,814	1,296	745		3,499				7,354
	新潟県											1		1
												1,928		1,928
	長野県	4	26	5	27	23	30	28	25	18	18	29	20	253
		5,184	21,816	7,452	16,929	16,977	19,180	16,248	16,070	12,960	12,960	24,084	12,960	182,820
	静岡県												76	76
												123,930		123,930
	岡山県					4	-2		2					4
					1,637	6,982	1,362	535	4,147					14,663

上段:数量(kg)、下段:金額(円)

品目	産地	1月	2月	3月	4月	5月	6月	7月	8月	9月	10月	11月	12月	総計
	香川県		15											15
		17,010												17,010
	福岡県	1,755	1,865	1,005	874	1,057	560	684	988	2,217	2,342	1,102	1,308	15,757
		1,468,854	1,235,693	820,800	640,569	814,514	409,861	488,764	559,851	1,923,318	2,460,780	1,385,532	1,559,736	13,768,272
	長崎県	210	15									15	90	330
		74,164	14,256									30,132	54,108	172,660
	宮崎県								18					18
		3,780							3,780					3,780
	沖縄県	501	554	591	421	366	460	256	375	493	441	478	513	5,449
		450,252	498,420	503,010	360,288	312,336	391,392	217,728	320,112	415,682	391,824	428,360	457,488	4,746,902
	その他のこ類 合計数量	2,470	2,475	1,601	1,322	1,457	1,049	969	1,408	2,730	2,801	1,733	1,951	21,966
	その他のこ類 合計金額	1,988,454	1,787,195	1,331,262	1,019,423	1,162,602	823,091	725,770	903,960	2,355,469	2,865,564	2,077,666	2,095,092	19,145,548
	山菜類	69	117	168	145	121	65	49	54	60	65	69	72	1,054
		137,268	247,320	344,520	291,600	241,920	132,408	100,440	105,840	126,360	139,320	136,836	149,040	2,152,872
	山菜類 合計数量	69	117	168	145	121	65	49	54	60	65	69	72	1,054
	山菜類 合計金額	137,268	247,320	344,520	291,600	241,920	132,408	100,440	105,840	126,360	139,320	136,836	149,040	2,152,872
	うめ					30	70							100
						15,552	19,116							34,668
	群馬県					510	60							640
						212,328	30,240							290,844
	福井県					800								800
						403,920								403,920
	和歌山県					810	23,775	785						25,370
						465,966	12,622,521	446,472						13,534,959
	福岡県					834	1,735							2,569
						468,558	659,988							1,128,546
	佐賀県					50	9,210							9,260
						27,000	4,773,729							4,800,729
	大分県					120	1,330							1,450
						60,588	519,210							579,798
	宮崎県					1,510	250			75				1,835
						892,782	166,320			43,740				1,102,842
	鹿児島県					100								100
						45,360								45,360
	沖縄県					4								4
						864								864
	うめ 合計数量					3,328	37,740	925	60	75				42,128
	うめ 合計金額					1,915,758	19,418,928	495,828	48,276	43,740				21,922,530
	ゆず								6			5	12	23
									3,240			9,666	22,745	35,651
	徳島県													34
						2			18					20
	高知県					7,603			4,752					12,355
														134
	宮崎県													69,919
	ゆず 合計数量					2			24			5	160	191
	ゆず 合計金額					7,603			7,992			9,666	120,938	146,199
	もやし					1								1
						1,426								1,426
	もやし 合計数量					1								1
	もやし 合計金額					1,426								1,426

上段:数量(kg)、下段:金額(円)

品目	産地	1月	2月	3月	4月	5月	6月	7月	8月	9月	10月	11月	12月	総計
モロヘイヤ	沖縄県	274	183	278	287	281	348	649	289	108	222	397	344	3,660
		341,496	295,596	300,456	347,004	293,177	212,350	322,569	145,610	72,954	282,161	566,028	463,644	3,643,045
モロヘイヤ 合計数量		274	183	278	287	281	348	649	289	108	222	397	344	3,660
モロヘイヤ 合計金額		341,496	295,596	300,456	347,004	293,177	212,350	322,569	145,610	72,954	282,161	566,028	463,644	3,643,045
その他野菜	山形県											14		14
												11,016		11,016
	福岡県												220	220
													199,962	199,962
	佐賀県	72												72
		244,516												244,516
	沖縄県		457	650	381	560		93	27,309	157	228			29,835
		6	354,229	377,305	108,873	50,950	-759	17,710	4,173,980	33,624	46,063	-26	35	5,161,990
	アメリカ	90	160	110		80	145	320	225	80	220	195	310	1,935
		38,988	101,520	71,280		51,840	92,880	207,360	145,800	51,840	140,400	126,360	200,340	1,228,608
	中国	116	141	110	132	97								596
		74,303	91,584	72,922	81,190	61,236								381,235
	メキシコ			40	110	25								175
				25,920	71,280	16,200								113,400
	その他外国	170	100											270
		75,060	54,000											129,060
その他野菜 合計数量		448	858	910	623	762	145	413	27,534	237	448	209	530	33,117
その他野菜 合計金額		432,873	601,333	547,427	261,343	180,226	92,121	225,070	4,319,780	85,464	186,463	137,350	400,337	7,469,787
野菜ジュース	沖縄県	96	60	504	108	84								852
		24,949	12,270	83,409	24,497	16,891								162,016
野菜ジュース 合計数量		96	60	504	108	84								852
野菜ジュース 合計金額		24,949	12,270	83,409	24,497	16,891								162,016
野菜加工	北海道		45	18										63
			29,970	11,988										41,958
	茨城県		9											9
			23,976											23,976
	群馬県	40	50	30	40	30	40	30	20	40	10	10	20	360
		13,953	17,442	10,465	13,953	10,465	13,953	10,465	6,977	12,215	3,488	3,488	6,976	123,840
	新潟県	48	54	37	22									161
		38,880	42,336	30,240	16,632									128,088
	愛媛県	13	38	17	25									93
		36,115	91,244	38,020	60,115									225,494
	宮崎県			96	45									141
				148,230	68,850									217,080
	鹿児島県	250	175	325	200	200								1,150
		31,320	21,600	32,400	26,460	26,136								137,916
	沖縄県	31,815	31,785	39,000	31,542	34,439	33,515	35,819	35,962	32,226	29,102	29,393	31,611	396,209
		16,234,896	16,400,705	20,644,804	16,303,903	18,557,284	17,655,748	19,123,343	19,720,610	17,469,713	16,611,860	16,186,237	20,540,238	215,449,361
	中国	641	776	673	499	81								2,670
		363,009	400,442	379,867	311,488	65,880								1,520,686
	タイ	322	586	1,351	748	1,361								4,368
		128,088	223,548	466,149	317,140	582,422								1,717,347
野菜加工 合計数量		33,129	33,518	41,647	33,121	36,111	33,555	35,849	35,982	32,266	29,112	29,403	31,631	405,224
野菜加工 合計金額		16,846,261	17,251,263	21,762,163	17,118,541	19,242,187	17,669,701	19,133,808	19,727,587	17,481,928	16,615,368	16,189,725	20,547,214	219,585,746
漬物類	群馬県	90	108	132	138	138	108	126	66	96	54	84	60	1,200
		46,548	56,376	68,904	72,036	72,036	49,896	72,868	34,452	46,980	28,188	43,848	31,320	623,452

品目	上段:数量(kg)、下段:金額(円)												
	1月	2月	3月	4月	5月	6月	7月	8月	9月	10月	11月	12月	総計
産地	150	118	110	75									453
中国	81,653	65,321	59,882	40,824									247,680
漬物類 合計数量	240	226	242	213	138	108	126	66	96	54	84	60	1,653
漬物類 合計金額	128,201	121,697	128,786	112,860	72,036	49,896	72,868	34,452	46,980	28,188	43,848	31,320	871,132

## Ⅱ-11 果実の品目別品名別取扱数量及び金額(月別)

上段:数量(kg)、中段:金額(円)、下段:単価(円/kg)

品目	品名	1月	2月	3月	4月	5月	6月	7月	8月	9月	10月	11月	12月	総計
みかん	ハウスみかん	16	1,688	1,410	2,485	3,015	771	9,385						
		34,560	2,177,745	1,600,042	2,618,704	2,583,123	584,172	9,598,346						
		2,160	1,290	1,135	1,054	857	758	1,023						
	興津早生みかん		500				880	830	2,210					
			106,920				184,032	165,564	456,516					
			214				209	199	207					
	榎早生温州みかん		43,855	73,356	177,026	75,868	5,720	375,825						
			14,488,578	17,305,758	34,533,970	18,224,979	1,426,065	85,979,350						
			330	236	195	240	249	229						
	青島系	16,467	1,950				2,240	20,657						
		4,992,149	631,368				716,817	6,340,334						
		303	324				320	307						
	早生温州みかん	210			6,875	45,734	4,878	97,481	167,962					
		74,736	2,292,840	10,592,143	1,447,968	24,386,653	39,853,544	78,647,894						
		356	334	232	297	250	237	243						
	中生温州みかん						17,720	17,720						
							5,709,517	5,709,517						
							322	322						
	南甘20号	19,310					18,565	37,875						
		5,831,731					5,677,668	11,509,399						
		302					306	304						
	普通温州みかん	37,326	6,105				8,840	52,271						
		10,872,219	1,825,848				2,863,144	15,551,211						
		291	299				323	298						
	普通完熟みかん						260	260						
							78,624	78,624						
							302	302						
	葉付みかん	90					110	200						
		10,692					37,584	48,276						
		119					342	241						
	天草みかん	565					38,749	39,314						
		243,648					17,912,448	18,156,096						
		431					462	462						
	ネーブルオレンジ	17,800	36,392	31,971	45,537	15,058	291	561	39,707	29,792	20,114	11,652	2,084	250,959
		5,972,573	12,212,140	10,213,913	14,572,622	4,747,301	87,480	159,948	11,553,019	8,700,321	5,932,277	3,447,255	724,842	78,323,691
		336	336	319	320	315	301	285	291	292	295	296	348	312
		13,188	320	573	374	24,021	46,887	47,119	15,761	3,706	3,587	9,252	31,913	196,701
	ハレンシヤオレンジ	3,372,127	68,364	189,043	119,016	7,752,348	13,928,156	12,578,210	3,674,905	658,152	708,480	2,554,978	8,355,854	53,959,633
		256	214	330	318	323	297	267	233	178	198	276	262	274
		525											2,250	2,775
	森田ネーブル	151,740											845,640	997,380
		289											376	359
	甘夏みかん		200	2,870	3,770	2,150	70							9,060
			41,256	398,520	564,840	307,962	17,388							1,329,966
			206	139	150	143	248							147



上段:数量(kg)、中段:金額(円)、下段:単価(円/kg)

品目	品名	1月	2月	3月	4月	5月	6月	7月	8月	9月	10月	11月	12月	総計
	紅甘夏みかん					100								2,440
		1,010	1,330	208,710	26,136									480,114
	日向夏柑	243	157	760	6,358	15,858	730						90	23,796
		287,280	1,886,566	4,987,008	216,378								37,800	7,415,032
	伊予柑	378	297	314	296							280	128	62,853
		14,265	32,470	15,710								52,704	19,267	12,873,257
		3,422,380	6,966,054	2,412,882								188	151	205
	はっさく	240	215	154		800								1,820
	紅八朔	1,020	181,764	103,464	178	129								285,228
	八朔	1,620	338,288	53,568	209	191								1,900
	グレープフルーツ	4,541	4,947	5,119	7,336	2,397	3,988	6,458	6,688	8,313	9,554	5,517	4,060	68,918
	グレープホワイト	1,350,702	1,444,608	1,464,804	2,050,488	652,836	935,712	1,444,122	1,530,576	1,785,348	2,190,132	1,367,561	1,230,012	17,446,901
		297	292	286	272	235	224	229	215	229	229	248	303	253
	グレーブルビー	8,095	11,108	11,226	11,984	10,404	5,900	13,566	17,245	13,094	5,661	2,497	5,819	116,579
		2,249,586	2,916,108	2,932,416	3,215,037	2,597,400	1,370,520	3,070,526	3,968,514	3,040,092	1,357,171	732,834	1,709,424	29,159,628
		278	263	261	269	250	232	226	230	232	240	293	294	250
	レモン	20,433	22,870	24,982	24,897	25,543	24,151	20,733	18,980	18,144	16,001	14,957	18,139	249,830
		7,798,896	8,547,304	8,577,393	9,080,360	10,055,616	9,906,968	7,812,266	6,852,816	6,344,524	4,993,325	5,287,810	7,582,378	92,839,656
		382	374	343	365	394	410	377	361	350	312	354	418	372
	ライム	2,230	3,225	3,299	3,457	3,603	3,965	3,095	3,501	3,445	2,765	2,701	3,119	38,405
		1,835,352	2,622,672	2,701,555	2,866,493	2,987,766	3,259,872	2,480,609	2,813,508	2,738,070	2,184,732	2,119,824	2,437,236	31,047,689
		823	813	819	829	829	822	801	804	795	790	785	781	808
	シークアーサー	296										100	1,221	1,617
	クガニー	89,532										27,000	283,986	400,518
		302										270	233	248
	シークアーサー	14,193	4,050	141	18	21,535	37,174	9,488	7,828	49,006	8,071			151,504
		4,226,569	1,262,779	70,502	49,248	1,878,669	4,352,115	2,455,660	1,805,109	3,780,020	2,056,082			21,936,753
		298	312	500	2,736	87	117	259	231	77	255			145
	カーブチー				30	2,301	10,048	199	28	3,024	3,409,602			12,606
					6,361	756,378	2,598,328	45,511	229	229	108			270
	オートー	33			58	169	81	202	680					680
		4,644			21,816	18,792	46,332	14,634	31,061	137,279				137,279
		141			159	324	274	181	154	202				120
	ぶんたん			120										39,614
				330										330
	きんかん	2,354	2,107	766	3			290	8,051					13,571
		1,107,605	1,042,848	429,948	3,240			192,078	2,769,265					5,544,984
		471	495	561	1,080			662	344					409
	たんかん	88,823	147,927	44,686	910			15,161	297,507					297,507
		39,377,545	46,123,139	10,812,420	174,766			7,137,774	103,625,644					348
		443	312	242	192			471						348

上段:数量(kg)、中段:金額(円)、下段:単価(円/kg)

品目	品名	1月	2月	3月	4月	5月	6月	7月	8月	9月	10月	11月	12月	総計
セミノール	セミノール		4,796	7,002	13,810	8,088								33,676
		1,426,464	2,165,832	4,145,429	2,506,896									10,244,621
マーコット	マーコット	280	935	1,210	2,000	790								5,215
		109,944	516,737	588,060	972,000	362,340								2,549,081
		393	553	486	486	459								489
その他柑橘類	その他柑橘類	4,815	9,332	20,557	14,503	7,310	140	245	730	1,515	3,102	5,939	20,649	88,837
		1,746,781	3,712,403	5,989,595	2,550,258	2,014,524	82,296	41,278	295,488	620,514	1,027,415	1,609,545	7,123,485	26,813,582
		363	398	291	176	276	588	168	405	410	331	271	345	302
	ニューサマー		300	6,065	7,080									13,445
			112,320	1,763,424	1,863,972									3,739,716
			374	291	263									278
	ハンペイユ	60												80
		29,678												19,440
		495												972
	ボンカン	12,029	10,725	3,540								955	3,410	30,659
		3,651,124	3,389,116	980,154								203,634	910,440	9,134,468
		304	316	277								213	267	298
	小みかん										20	1,185	1,205	
											4,320	212,922	217,242	
											216	180	180	
	サンつがる										180	36,840	37,220	
											78,624	11,998,282	12,133,066	
											437	326	326	
	サンふじ	85,690	83,070	81,240	71,680	67,800	44,130	9,660			200	3,730	41,750	488,950
		28,439,327	31,425,138	29,692,288	29,124,263	28,572,750	18,153,072	3,736,152			62,208	1,439,640	16,330,572	186,965,410
		332	378	365	406	421	411	387			311	386	391	382
	サン北斗											3,080	3,080	
												1,128,600	1,128,600	
												366	366	
	ジヨナゴールド	2,820	3,620	1,870	3,090	5,860	6,600	11,740	39,610	6,600	2,400	4,220	750	89,180
		827,712	1,218,942	630,882	1,235,736	2,367,576	2,997,658	5,098,680	15,482,394	2,369,952	890,028	1,348,056	265,356	34,722,972
		294	337	337	400	404	453	434	391	359	371	319	354	389
	スターキングデリシャス											100	100	
												34,020	34,020	
												340	340	
	その他りんご	66	1,350	3,950	12,500	7,690	4,650	6,750	16,520	13,120	11,670	29,180	4,230	105,676
		59,940	407,916	1,243,944	4,258,224	3,247,884	1,436,724	2,838,996	7,364,088	4,823,280	3,994,056	7,570,044	1,722,708	38,967,804
		908	302	315	341	422	309	421	446	368	342	327	407	369
	ふじ	200	200	200	4,480	8,620	21,550	55,420	39,170	100	44,450	22,670	2,520	199,160
		71,928	71,928	71,928	1,415,934	3,426,570	9,738,252	26,302,579	21,925,242	37,152	17,850,510	9,056,340	922,752	90,747,259
		360	360	317	317	398	452	475	560	372	402	399	366	456
	むつ	9										350	350	709
		4,860										177,552	203,796	386,208
		540										507	582	545
	王林	6,010	3,480	5,840	3,710	3,620	6,460	1,900				1,790	3,150	35,960
		1,922,616	1,097,172	1,682,748	1,336,500	1,169,100	1,786,968	590,220				550,908	1,080,756	11,216,988
		320	315	288	360	323	277	311				308	343	312

品目	品名	上段:数量(kg)、中段:金額(円)、下段:単価(円/kg)												総計
		1月	2月	3月	4月	5月	6月	7月	8月	9月	10月	11月	12月	
乙女りんご	30			160					120	320	40	400	1,070	
	5,400		82,080		82,080				90,720	241,272	28,944	300,758	749,174	
	180		513		513				756	754	724	762	700	
金星	820												820	
			262,224		262,224								262,224	
世界一	320												320	
	510	125	385										510	
千秋	243,648	56,700	186,948										243,648	
	478	454	486										478	
サンむっつ	1,500					1,140	360						1,500	
	504,576					379,296	125,280						504,576	
紅玉	336												336	
	450												450	
梨	132,408												132,408	
	294												294	
紅玉	430												430	
	10,606												10,606	
その他赤梨	25												25	
	3,015					495			550	930	540	500	3,015	
幸水	1,265,652	182,196				182,196			155,304	418,716	294,840	214,596	1,265,652	
	420	368				368			282	450	546	429	420	
新水	10,949	1,253	8,396			1,253			1,300				10,949	
	4,907,433	775,148	3,844,897			775,148			287,388				4,907,433	
新興	448					619			458	221			448	
	16,665					485			485	10,730	4,900	550	16,665	
新高	7,279,416	143,478	4,686,606			2,187,432			2,187,432	261,900			7,279,416	
	437	296	437			446			476				437	
新世紀	995,868	638,658	357,210			336			401				995,868	
	357	511				511							357	
西洋梨	190,901					190,901							190,901	
	374					374							374	
二十世紀	8,233	30				1,079	1,478	4,211	1,435				8,233	
	2,898,762	16,848				378,215	659,394	1,368,673	475,632				2,898,762	
晩三吉	352	562				351	446	325	331				352	
	20,620					8,600	11,670	350					20,620	
豊水	7,772,490	3,665,574	3,974,616			132,300							7,772,490	
	377	426	341			378			200	3,395			377	
かき	9,945	6,350							87,480	1,186,218			9,945	
	3,068,010	1,794,312							87,480	1,186,218			3,068,010	
その他柿	308	283							437	349			308	
	45,449					7,210	37,189	1,050					45,449	
かき	14,589,666	2,818,152	11,412,414			359,100							14,589,666	
	321	391	307			342			150				321	
かき	222	36	36						70,470				222	
	147,064	38,362	38,232						470				147,064	
かき	662	1,066	1,062										662	

上段:数量(kg)、中段:金額(円)、下段:単価(円/kg)

品目	品名	1月	2月	3月	4月	5月	6月	7月	8月	9月	10月	11月	12月	総計
市田柿		64	26										66	156
		153,900	65,610										217,512	437,022
種無し柿		2,405	2,523										3,296	2,801
										1,275	2,715			3,990
刀根柿										562,032	456,408			1,018,440
										441	168			255
富有柿										5,857	96,594	20,254		122,743
		38								2,488,536	23,636,286	6,384,312		32,544,385
平種										928	425	315		265
		880						75	10,130	15,728		15,320	37,050	53,250
次郎		435,024								5,404,212	11,934,378			17,773,614
		494								353	322			334
フジ柿										38,880	2,877,876	5,050,296		7,967,052
										518	284	321		307
アンボ柿										1,430	470			1,900
										499,392	126,900			626,292
干柿										349	270			330
										1,150	1,100			2,250
その他早生柿										400,302	375,624			775,926
										348	341			345
渋柿										58				58
										20,844				20,844
干がき										359				359
										100				100
ひわ										2,160				2,160
										22				22
もも										5				5
										16,762	81,324			98,086
白桃										3,352				2,452
										57	420			514
白鳳										85,277	524,211			661,387
										1,496	1,248			1,287
その他桃														1,287
														1,414
白桃										25,902	1,248			35,896
										7,882,639	462,089			13,188,744
白鳳										304	370			367
										1,057	6,383			11,131
白鳳										452,455	952,819			3,088,258
										428	258			276
白鳳										7,911	1,131			13,298
										2,858,652	4,169,623			7,368,151
白鳳										672	527			554

上段:数量(kg)、中段:金額(円)、下段:単価(円/kg)

品目	品名	1月	2月	3月	4月	5月	6月	7月	8月	9月	10月	11月	12月	総計
	ネクタリン								384					384
									176,170					176,170
やまもも	山桃					15			459					459
						12,366								12,366
						824								824
ブラム	スモモ					88	1,717	37						1,842
						73,483	1,092,635	7,992						1,174,110
						835	636	216						637
	その他ブラム					1,406	2,505	913	237					5,061
						699,321	1,013,105	512,439	154,548					2,379,413
						497	404	561	652					470
	ソルダム					1,454	716							2,170
						617,155	224,726							841,881
						424	314							388
	太陽						436							436
							244,512							244,512
							561							561
	大石早生					1,576	1,657							3,233
						1,199,759	902,361							2,102,120
						761	545							650
	イクリ					6,630	1,345							7,975
						3,267,378	389,016							3,656,394
						493	289							458
さくらんぼ	サクランボ					762	1,691	493						2,946
						1,271,473	2,752,056	662,956						4,686,485
						1,669	1,627	1,345						1,591
	ジャポレー					81								81
						147,226								147,226
						1,818								1,818
	ナポレオン					34	110							144
						40,176	127,354							167,530
						1,182	1,158							1,163
	高砂					369								369
						576,374								576,374
						1,562								1,562
	佐藤錦					3,623	1,153							4,776
						5,475,946	1,122,595							6,598,541
						1,511	974							1,382
いちじく	イチジク								1			3		4
						1,490	3,456							4,946
						1,490	1,152							1,237
ブルーベリー	ブルーベリー					8	71	59	26	9	65	77	22	18
						14,256	132,386	118,368	56,985	27,582	145,373	139,639	39,189	37,159
						1,782	1,865	2,006	2,192	3,065	2,237	1,813	1,781	2,064
														2,831
														2,332
														372
ブルーーン	ブルーーン													293,166
														788
														833
														745

上段:数量(kg)、中段:金額(円)、下段:単価(円/kg)

品目	品名	1月	2月	3月	4月	5月	6月	7月	8月	9月	10月	11月	12月	総計
くり	いが栗								4	2				6
							2,938	1,242						4,180
							735	621						697
	栗						40	60	80	80				180
							38,880	32,400	43,200	43,200				114,480
										972	540			636
ぶどう	キャンベルス						218							218
							104,976							104,976
							482							482
	その他ぶどう						358	297	296	18				969
							426,557	277,452	341,712	23,220				1,068,941
							1,192	934	1,154	1,290				1,103
	デラウェア						878	5,979	2,653	76				14,448
							1,404	1,019	759	741				961
							1,174	538	18	523	378	736	485	14,109
	トンブソン	164	1,737	4,047	4,309	18	7,560	401,436	223,560	410,994	275,616			8,883,335
		790	764	605	631	603	420	768	591	558	568			630
	ネオマスカット						30	10	254	225	309			828
							108,000	26,568	385,332	421,740	533,196			1,474,836
							3,600	2,657	1,517	1,874	1,726			1,781
	ピオーネ						278	280	329	160				1,047
							457,358	338,645	312,941	164,592				1,273,536
							1,645	1,209	951	1,029				1,216
	フレッシュシートレス	49												49
		41,472												41,472
	ベリーA	846												846
							1,206							1,206
							708,523							708,523
							587							587
	レットグローブ	4,123	1,920	4,644	6,365	8,046	8,902	778	511	2,652	4,679	4,491	4,854	51,965
		1,947,730	1,432,398	2,594,592	3,087,612	3,546,936	3,702,456	299,851	289,856	1,373,220	2,579,904	2,454,840	2,050,596	25,359,791
		472	746	559	485	441	416	385	567	518	551	547	422	488
	巨峰						126	1,241	3,921	9,525	11,393	5,812	504	32,522
							301,968	2,045,369	5,696,475	9,172,506	9,908,426	6,639,052	683,100	34,446,896
							2,397	1,648	1,453	963	870	1,142	1,355	1,059
	輸入ぶどう	1,843	603	1,239	1,087	4,734	4,026	4,877	1,898	1,406	3,992	7,802	9,586	43,093
		1,273,914	505,720	814,941	773,442	3,118,090	2,412,028	2,655,311	1,118,707	963,576	2,754,324	4,936,572	5,681,988	27,008,613
		691	839	658	712	659	544	544	589	685	690	633	593	627
	ハウス巨峰						60							60
							56,916							56,916
	さちのか母						360	834	949					949
							430,380	781,920						1,212,300
							1,196	938						1,015
	その他いちご	11,086	14,603	25,834	19,182	5,899				5	559	6,463		83,631
		17,731,734	22,446,983	30,175,699	18,775,573	5,961,977				6,912	1,036,044	11,290,947		107,425,869
		1,599	1,537	1,168	979	1,011				1,382	1,853	1,747		1,285

上段:数量(kg)、中段:金額(円)、下段:単価(円/kg)

品目	品名	1月	2月	3月	4月	5月	6月	7月	8月	9月	10月	11月	12月	総計
	豊の香	61	87,264											87,264
	輸入いちご	1,431												1,431
								3						3
								4,320						4,320
								1,440						1,440
メロン	アールスメロン	1,256	2,494	303	745	1,345	2,197	3,111	10,542	4,088	2,006	4,505	2,435	35,027
		1,104,084	1,775,898	507,654	582,842	645,624	1,461,348	1,342,332	4,653,720	1,784,268	1,056,024	2,170,044	1,563,192	18,627,030
		879	712	1,675	755	480	665	431	441	436	526	482	642	532
	アムスメロン				210		200							410
					95,256		74,952							170,208
					454		375							415
	アンデスメロン				180		250							430
					81,648		100,224							181,872
					454		401							423
	その他ネットメロン	9,515	1,165	602	3,187	15,683	4,825	2,541	2,622	4,756	1,514	89	5,343	51,842
		3,882,114	946,620	842,584	2,357,748	6,822,630	1,869,318	1,069,254	1,439,332	1,793,502	864,648	89,478	3,079,674	25,056,902
		408	813	1,400	740	435	367	421	549	377	571	1,005	576	483
	その他メロン	400	80	8	100	7	656		984					2,235
		198,612	120,960	10,962	120,420	12,636	250,452		148,986					863,028
		497	1,512	1,370	1,204	1,805	382		151					386
	ハネジュウメロン	5,570	11,090	12,906	11,190	9,490	7,580	5,960	7,350	6,090	6,030	7,640	7,530	98,426
		1,999,188	3,111,469	2,493,612	2,182,410	2,086,992	1,454,544	1,255,090	2,197,638	1,618,466	1,547,748	2,059,506	1,435,482	23,442,145
		359	281	193	195	220	192	211	299	266	257	270	191	238
	ホームランメロン				65									65
					21,060									21,060
					324									324
	マスクメロン				50						272	2		324
					60,480						176,256	6,631		243,367
					1,210						648	3,316		751
	マクワウリ				89		108	140						337
					15,012		13,608	26,611						55,231
					169		126	190						164
	パパイヤメロン				120	185								305
					38,880	61,560								100,440
					324	333								329
	クリームすいか				4,549	238								4,787
					739,368	44,172								783,540
					163	186								164
	すいか	9,771	5,108	7,880	45,791	122,340	171,527	264,809	196,880	68,139	31,849	24,858	11,804	960,556
		2,002,752	1,386,396	2,284,632	11,532,024	25,072,200	29,138,292	36,703,908	38,171,606	10,856,462	6,407,316	4,411,476	2,456,136	170,423,200
		205	271	290	252	205	170	139	194	159	201	177	208	177
					160		4,990	3,660		595				9,405
	小玉すいか				48,384		700,812	385,884		171,871				1,306,951
					302		140	105		289				139
	バナナ	140,188	153,995	171,085	172,811	168,469	179,970	174,035	228,070	154,347	143,855	139,977	142,316	1,969,118
		30,114,407	33,015,594	36,599,584	36,944,527	36,120,566	38,501,247	37,112,465	47,354,886	32,993,231	30,660,522	29,965,426	30,499,163	419,881,638
		215	214	214	214	214	214	213	208	214	213	214	214	213

上段:数量(kg)、中段:金額(円)、下段:単価(円/kg)

品目	品名	1月	2月	3月	4月	5月	6月	7月	8月	9月	10月	11月	12月	総計
モンキーバナナ		8,566	9,429	10,339	10,083	11,584	10,473	8,337	9,298	7,527	6,375	5,945	5,036	102,992
		2,393,457	2,605,188	2,856,719	2,786,509	3,179,870	2,872,859	2,325,936	2,577,015	2,110,077	1,806,964	1,683,887	1,441,781	28,640,262
		279	276	276	276	276	274	279	277	280	283	283	286	278
		212	101	177	380	899	1,655	3,621	7,820	7,037	4,850	1,606	1,075	29,433
島バナナ		220,298	57,781	131,431	330,231	549,936	827,074	1,591,063	3,361,155	2,053,838	2,042,737	959,956	751,533	13,477,033
		1,039	572	743	869	612	500	439	430	377	421	598	699	458
		2,890	4,079	12,810	41,663	67,602	36,920	57,671	12,425	8,120	3,854	5,640	3,412	257,086
		2,145,420	2,607,012	6,209,514	15,390,606	17,311,312	14,179,409	18,280,334	4,752,868	3,938,544	2,197,800	2,931,984	1,890,918	91,835,721
バナアンツプル		742	639	485	369	256	384	317	383	485	570	520	554	357
		92,788	101,509	111,325	132,861	138,192	140,544	194,136	197,790	105,881	93,246	84,694	86,845	1,479,811
		22,227,599	25,115,465	27,623,711	33,416,074	36,326,071	40,075,959	48,166,597	44,612,119	26,326,749	23,146,916	20,484,301	21,026,023	368,547,584
		240	247	248	252	263	285	248	226	249	248	242	242	249
ハウスバナナ						7,897	6,288	757	2,136	942	30			18,050
						1,382,703	1,418,731	1,659,942	587,196	174,744	11,340			3,740,656
		2,642	2,058	2,762	2,635	2,287	1,399	2,384	2,466	4,449	4,313	3,284	2,993	33,672
		1,757,862	1,529,658	2,282,796	2,057,832	1,846,638	1,590,192	1,958,688	1,669,194	2,058,588	1,738,584	1,649,484	1,588,896	21,728,412
マンゴー		665	743	827	781	807	1,137	822	677	463	403	502	531	645
		646	1,136	847	958	1,692	1,376	378	610	542	972	1,640	952	11,749
		931,716	1,475,820	1,050,624	1,484,622	2,521,206	1,654,506	414,828	592,920	547,890	869,616	1,717,524	951,102	14,212,174
		1,442	1,299	1,240	1,550	1,490	1,202	1,097	972	1,010	895	1,047	999	1,210
キーツマンゴー					7	2	576	28,621	12,726	1,062				42,994
					10,368	1,134	890,352	29,801,661	15,314,357	2,593,836				48,611,708
					1,481	567	1,546	1,041	1,203	2,442				1,131
					197	569	21,544	7,354	580		1			35,170
ミニマンゴー					795,528	1,780,272	12,286,188	32,356,163	9,515,151	893,160	2,592			57,629,054
					4,038	3,129	2,495	1,502	1,294	1,540	2,592			1,639
					194	829	9,690	109,527	63,709	1,196	20			185,165
					909,576	3,443,256	29,209,302	260,689,536	112,912,434	1,745,280	69,120			408,978,504
キーウイ		4,386	6,080	7,332	10,293	10,145	12,096	14,092	16,983	15,263	11,268	10,835	9,253	128,026
		2,997,583	3,855,735	5,216,130	7,201,548	5,559,495	6,430,289	7,706,707	9,167,942	8,430,642	6,146,831	5,672,214	5,170,878	73,555,994
		683	634	711	700	548	532	547	540	552	546	524	559	575
					12	755	121	180						1,068
レイシ					17,820	1,473,951	55,080	19,440						1,566,291
					1,485	1,952	455	108						1,467
		3,207	3,124	2,767	817	19	1,152	2,539	2,224	2,737	2,224	2,737	2,505	21,091
		1,358,727	1,362,517	1,691,118	1,012,976	26,568	1,005,058	1,554,972	1,459,425	1,328,420	1,459,425	1,328,420	1,181,121	11,980,902
グアバ		424	436	611	1,240		1,398	872	612	656	485	472	568	
		261	257	192	128	131	83	203	2,618	3,082	71	22	13	7,061
		176,947	126,063	177,418	89,262	116,721	88,074	227,869	738,818	1,001,825	48,362	24,721	10,281	2,826,361
		678	491	924	697	891	1,061	1,123	282	325	681	1,124	791	400
アボガド		12,690	13,664	17,276	16,914	19,342	15,648	15,366	19,781	18,814	20,511	20,424	14,688	205,118
		5,795,625	6,182,038	7,962,246	7,777,965	8,867,844	8,688,734	7,972,530	9,385,937	8,754,754	11,470,397	10,977,370	7,409,164	101,244,604
		457	452	461	480	458	555	519	474	465	559	537	504	494
					34	448	74	88	12	4				660
レンブ					36,710	275,141	20,434	31,320	8,640	864				373,109
					1,080	614	276	356	720	216				565



上段:数量(kg)、中段:金額(円)、下段:単価(円/kg)

品目	品名	1月	2月	3月	4月	5月	6月	7月	8月	9月	10月	11月	12月	総計
カニステル	カニステル	142	440	103	248	248	8	18	4	45	15	15	252	1,523
		93,431	253,945	102,951	272,732	128,628	6,048	14,256	648	22,653	4,860	4,860	97,589	997,741
		658	577	1,000	1,100	519	756	792	162	503	324	324	387	655
アセローラ	アセローラ					27	1	1	26					54
						11,016	324	21,276						32,616
						408	324	818						604
果実ジュース類	ヒラミジュース	7	6	6	12	13	6	6	12	13	6	6	12	99
		12,744	9,590	12,960	25,920	29,160	19,872	12,960	19,872	30,240	12,960	11,340	23,976	201,722
		1,821	1,598	2,160	2,160	2,243	2,160	1,656	1,656	2,326	2,160	1,890	1,998	2,038
	果実ジュース類			36										36
				13,824										13,824
				384										384
その他の果実	キワノ	28	16	24	48	16	16	16	20	27	20	10	34	275
		61,992	35,424	53,136	106,272	35,424	35,424	35,424	42,067	50,976	35,424	14,757	57,024	563,344
		2,214	2,214	2,214	2,214	2,214	2,214	2,214	2,103	1,888	1,771	1,476	1,677	2,049
	ザクロ	415	550	10						25	10	653	950	2,613
		243,702	272,376	15,768						21,600	5,616	251,532	287,280	1,097,874
		587	495	1,577						864	562	385	302	420
	その他果実	19	362	861	362	10,105	10,032	7					73	23,929
		11,826	370,958	953,523	596,094	512,808	196,621	668,745	573,696	5,940	5,940	14,010	14,010	3,894,221
		622	693	947	632	596	543	66	57	849			192	163
	その他輸入果実			3		2		1				3		9
				868	2,927			9,742	2,668	9,742	2,781	4,320	1,440	35,865
														3,985
チェリモア											15			15
											19,872			19,872
											1,325			1,325
ドリアン		18			45	40	63							166
		23,922			60,167	48,168	73,332							205,589
		1,329			1,337	1,204	1,164							1,238
マンゴスチン				16	56	9								81
				28,836	93,744	15,768								138,348
				1,802	1,674									1,708
ヤシの実		2,010	2,625	4,500	4,050	3,585	3,675	4,640	6,750	4,801	3,651	2,760	3,825	46,872
		321,278	418,138	719,280	647,352	573,026	588,924	765,793	1,078,920	771,638	600,404	452,142	611,388	7,548,283
		160	159	160	160	160	160	165	160	161	164	164	160	161
パッションフルーツ	パッションフルーツ	1,874	2,614	3,092	6,313	8,572	12,806	2,619	320	34	260	847	579	39,930
		2,541,931	2,904,271	4,142,006	7,088,229	8,936,758	9,427,445	3,989,401	831,330	83,592	620,676	1,419,606	971,546	42,956,791
		1,356	1,111	1,340	1,123	1,043	736	1,523	2,598	2,459	2,387	1,676	1,678	1,076
ドラゴンフルーツ	ピタヤ	1,336	1,713	1,638	2,224	1,910	3,583	9,701	13,140	3,282	6,336	1,990	1,456	48,309
		1,281,528	1,218,240	1,243,620	1,370,682	1,144,318	2,464,765	5,647,201	4,057,852	2,783,484	3,931,524	1,728,583	1,248,642	28,120,439
		959	711	759	616	599	688	582	309	848	621	869	858	582
アテモヤ	アテモヤ	3,329	2,604	2,310	1,836	132			6	429	661	826	2,235	14,368
		3,370,310	3,295,091	3,348,324	2,312,604	359,208			3,888	454,799	888,280	1,564,812	3,064,954	18,660,270
		1,012	1,265	1,449	1,280	2,721			648	1,060	1,341	1,894	1,371	1,299
果実加工	アロエヨーグルト	12	36	60	48	82	47							285
		5,132	15,396	24,416	20,528	35,770	20,529							121,771
		428	428	407	428	436	437							427

上段:数量(kg)、中段:金額(円)、下段:単価(円/kg)

品目	品名	1月	2月	3月	4月	5月	6月	7月	8月	9月	10月	11月	12月	総計
	その他菓実加工								6					6
									648					3,888
	ナタデヨーグルト	48	48	83	72	118	104							648
		20,528	20,528	30,585	30,792	51,283	46,189							199,905
		428	428	368	428	435	444							423
	ピーナツ	275	300	250	300	275	150	200	150	225	150	150	300	2,725
		148,500	162,000	135,000	162,000	148,500	81,000	108,000	81,000	121,500	81,000	81,000	162,000	1,471,500
		540	540	540	540	540	540	540	540	540	540	540	540	540
	フルーツゼリー	84	72	107	108	164	138							673
		33,125	27,604	40,849	46,188	71,851	61,586							281,203
		394	383	382	428	438	446							418
	ほしブルーーン	26	30	218	26	43								343
		39,031	46,915	322,237	44,479	20,974								473,636
		1,501	1,564	1,478	1,711	488								1,381
	みかんゼリー	108	106	84	107	177	150							732
		46,189	46,188	35,924	46,188	76,982	66,718							318,189
		428	436	428	432	435	445							435
	ミックスゼリー	60	96	84	120	129	127							616
		25,660	41,056	35,924	51,320	56,454	56,454							266,868
		428	428	428	428	438	445							433
	ミックスヨーグルト	36	36	60	131	130	92							485
		12,856	15,396	25,660	51,074	56,527	41,057							202,570
		357	428	428	390	435	446							418
	りんごジュース	138	24	60	54	48	18	144				426		912
		44,712	7,128	9,720	17,496	15,552	5,832	46,656				138,024		285,120
		324	297	162	324	324	324	324				324		313
	焼大豆カレー味	404	231	227	134									996
		272,160	154,980	151,200	90,720									669,060
		674	671	666	677									672
	焼大豆塩味	138	108	96	90	42								474
		84,348	68,040	60,480	56,592	26,460								295,920
		611	630	630	629	630								624
	白棋ゼリー	72	60	96	143	118	104							593
		30,792	25,660	39,812	56,245	51,322	46,189							250,020
		428	428	415	393	435	444							422

## Ⅱ-12 果実の産地別取扱数量及び金額(月別)

上段:数量(kg)、下段:金額(円)

産地	1月	2月	3月	4月	5月	6月	7月	8月	9月	10月	11月	12月	総計
北海道							1,488	11,266	18,910	1,584			
青森県	77,414	86,008	85,365	96,174	93,638	83,408	86,442	96,274	55,577	51,950	50,400	43,304	
岩手県	6,840	2,300	3,420	37,620,353	38,799,432	34,108,506	39,029,968	45,241,848	19,091,236	20,437,434	18,397,368	17,604,032	
宮城県	2,030,433	825,012	1,228,500		150				391,608	228,528			
秋田県	2,250	1,000		146,880				37,419	3,341		850	280	
山形県					8	4,858	2,870	9,261	14,318	2,006	5,315	1,267	
福島県	7,040				25,920	7,479,346	2,732,883	4,196,435	2,624,206	690,163	1,687,003	392,850	
茨城県	1,596,672						4,501	13,415	11,040	930	300	410	
栃木県					180	390		3,509,730	2,594,994	418,716	89,640	176,418	
千葉県					68,256	152,550		4,222	38,880	32,400			
神奈川県					39			1,900,044					
神奈川県					58,968								
神奈川県					13,024	9,898		1,358					
神奈川県					2,349,000	1,813,914		709,344					
神奈川県					580	1,876	758						
神奈川県					505,872	1,266,624	178,092						
神奈川県							12,090	915			6,863	550	
神奈川県							2,305,908	366,552			2,369,736	261,900	
神奈川県							412	8195					
神奈川県							95,688	2,080,004					
山梨県						3,463	13,993	14,032	468	5			
山梨県						2,277,007	7,342,328	5,110,949	427,248	16,762			
長野県	3,974	1,346	4,010	300			531	4,861	11,714	12,779	6,899	9,886	
長野県	1,349,568	504,414	1,130,112	112,104			299,700	1,510,024	7,198,945	9,615,780	3,282,390	3,358,476	
静岡県	1,530	1,520	364	40	195	106	18	44	82	391	1,076	400	
静岡県	666,144	638,388	608,861	81,540	217,080	107,892	21,384	37,152	67,392	254,880	385,041	108,000	
愛知県						1,150	118	1,144			1,430	470	
愛知県						446,148	76,896	740,340			499,392	126,900	
京都府											30		
京都府											16,200		
大阪府					862	5,646	3,220						
大阪府					1,178,453	5,745,168	2,883,816						
奈良県								74	36	40,527	35,174	30,150	
奈良県								73,613	38,232	9,914,778	11,618,964	10,249,416	
和歌山県	12,155	3,386	3,265	370	70	1,288	292		7,207	72,752	24,295	58,724	
和歌山県	4,091,623	1,365,822	1,965,168	93,312	28,728	833,760	94,500		3,089,448	18,163,548	7,697,484	18,105,984	
鳥取県	2,750				614				29,180	6,530	1,730	855	
鳥取県	790,236				157,680				9,821,412	2,730,456	856,548	331,776	
鳥根県													12
鳥根県													30,240

上段:数量(kg)、下段:金額(円)

産地	1月	2月	3月	4月	5月	6月	7月	8月	9月	10月	11月	12月	総計
岡山県								10	21				
	150	410	170	230	223	419	290	80	110	75	150	330	
広島県	75,816	169,376	86,681	118,736	136,253	438,090	290,012	106,272	113,086	67,554	105,559	184,259	
	19,921	6,950			550					4,180	2,190	1,950	
山口県	6,235,877	1,947,240			145,368					974,268	516,132	611,334	
徳島県	16												
	13,478												
香川県	16												
	13,478												
愛媛県	27,365	34,762	23,836	15,163	7,700						15,130	35,880	
	7,993,534	8,150,922	4,660,718	3,016,278	2,038,824						4,114,638	9,936,216	
高知県			120										87
			39,614										76,788
福岡県	5,285	5,188	7,662	6,697	687	3,804	6,036	14,658	13,612	21,440	26,905	51,759	
	3,815,015	4,299,516	5,025,473	4,189,676	1,125,975	4,185,757	7,171,454	12,303,901	7,220,510	5,464,163	7,966,332	15,339,283	
佐賀県	4,723	960	1,903	1,070	1,259	1,156	921	1,498	3,119	16,705	20,281	9,673	
	1,952,975	511,590	422,388	256,392	1,578,399	1,076,986	1,066,823	1,170,915	955,465	3,602,620	5,252,494	2,781,770	
長崎県	790	6,224	3,244		1,599	3,979	1,084	4,938	2,704	9,054	7,893	4,427	
	332,124	2,081,040	960,712	448,027	476,869	990,977	401,814	1,865,500	766,893	2,076,365	2,363,331	1,245,554	
熊本県	26,770	9,011	9,118	4,241	6,597	139,640	175,554	24,723	34,448	128,912	95,067	75,410	
	7,784,466	2,966,263	2,759,337	771,012	1,337,785	25,804,514	22,814,790	8,572,597	9,487,335	24,862,583	22,234,265	17,502,824	
大分県	13,452	2,347	3,523	6,087	570	1,714	4,639	4,462	1,934	3,200	1,520	5,060	
	3,673,773	1,493,316	2,559,492	4,612,140	430,380	328,212	1,134,378	2,049,160	815,109	1,324,512	601,452	1,525,932	
宮崎県	10,976	14,642	28,691	34,020	8,284	1,090	1,361	879	3,335	1,105	324	5,456	
	16,253,440	19,330,861	27,041,177	21,652,661	7,156,997	676,026	624,564	413,208	685,800	273,240	408,715	8,284,322	
鹿児島県	2,800	7,141	5,809	1,446	1,065	9,893	3,642	3,417	5,820	72	364	9,884	
	1,675,847	3,635,496	3,618,648	1,582,092	920,214	4,899,355	874,854	384,588	743,364	156,276	398,412	3,612,237	
沖縄県	146,108	181,710	84,191	131,651	266,487	139,129	385,182	447,020	190,184	82,817	103,020	119,073	
	64,853,846	67,397,981	36,381,268	53,461,623	81,076,235	92,934,019	359,658,699	227,625,688	66,442,564	29,040,094	22,905,983	51,488,117	
ブラジル									532	830	1,640	932	
									536,890	734,292	1,717,524	916,002	
エクアドル	18,843	11,076	12,220	5,161	13,441	18,746	14,586	19,279	12,775	11,102	12,623	11,752	
	4,585,185	2,927,911	3,226,289	1,324,881	3,518,842	4,654,751	3,769,897	4,690,110	3,372,236	2,929,296	3,219,518	3,087,057	
オランダ									3				
								4,320					
アメリカ	54,742	81,538	82,934	118,392	85,282	67,986	50,732	23,150	9,781	15,042	24,577	44,155	
	20,190,172	27,194,969	26,702,854	37,053,002	29,451,417	23,276,923	14,285,761	5,988,975	3,548,725	7,135,425	12,408,897	18,947,736	
中国	275	300	250	300	275	150	320	330	225	150	150	300	
	148,500	162,000	135,000	162,000	148,500	81,000	162,000	100,440	121,500	81,000	81,000	162,000	
韓国			30										
			17,496	463,428									
フィリピン	220,964	247,985	276,461	274,889	263,982	284,469	288,259	340,666	244,493	230,436	214,520	221,861	
	48,931,832	54,653,062	60,660,112	60,768,032	58,286,470	63,283,213	64,638,449	74,865,098	54,807,608	51,137,284	47,213,291	48,770,892	
南アメリカ	461	4,221	6,851	7,052	8,320	14,359	18,260	18,755	17,919	15,844	5,619	53	
	364,284	3,345,206	4,070,018	3,559,518	3,744,400	5,960,444	6,635,239	6,653,124	6,173,550	4,937,420	1,422,567	123,573	
ニュージーランド	216	16	75	904	9,621	12,212	14,108	16,983	15,263	11,028	10,108	8,570	
	111,726	35,424	211,766	621,756	5,209,359	6,531,593	7,742,131	9,167,942	8,430,642	6,020,190	5,417,334	4,648,590	

産地	上段:数量(kg)、下段:金額(円)												総計
	1月	2月	3月	4月	5月	6月	7月	8月	9月	10月	11月	12月	
メキシコ	20,401	27,548	33,642	32,253	33,893	28,447	24,736	24,558	24,070	23,409	32,784	25,526	
	9,599,709	11,755,691	13,387,820	13,643,277	15,626,722	14,716,052	12,018,621	13,165,505	12,406,396	13,744,339	15,741,466	11,385,845	
オーストラリア	14,347	757	3,223	4,709	7,364	4,468	5,307	42,180	31,481	22,562	21,751	32,035	
	3,847,651	655,992	1,997,979	3,021,300	4,338,058	2,567,872	2,794,307	12,835,022	9,496,497	6,678,503	6,193,890	8,417,954	
南アメリカ						9,213	19,786	23,933	24,059	17,034	3,757		
						2,090,610	4,457,192	5,499,090	5,304,528	3,788,629	875,016		
タイ	18	15	96	48	16	101	40	72	10	30			
	23,922	19,440	128,520	64,800	28,836	153,911	48,168	89,100	10,800	32,400			
イスラエル	221												1,173
	54,000												284,148
その他外国	2,460	3,225	2,944	2,969	7,842	1,356	1,150	600	1,041	1,256	985	560	
	1,732,536	2,251,368	1,772,712	1,512,881	2,471,368	798,379	562,356	361,260	611,334	734,832	569,646	320,328	

## Ⅱ-13 果実の品目別産地別取扱数量及び金額(月別)

上段：数量(kg)、下段：金額(円)

品目	産地	1月	2月	3月	4月	5月	6月	7月	8月	9月	10月	11月	12月	総計
みかん	静岡県	1,530	1,520									360	400	3,810
		666,144	638,388									132,192	108,000	1,544,724
和歌山県		10,975	85								3,840	14,100	58,380	87,380
		3,264,732	40,176								1,107,756	4,318,056	17,815,680	26,546,400
山口県		14,950	6,450								4,180	2,190	1,950	29,720
		4,540,752	1,778,652								974,268	516,132	611,334	8,421,138
愛媛県		8,830										13,980	34,585	57,395
		2,673,432										3,714,336	9,383,904	15,771,672
福岡県		2,340		429		907	1,792	1,909	1,909	4,957	20,006	25,180	42,814	100,330
		641,854		599,346		1,141,560	2,052,108	1,782,994	1,220,054	4,665,416	6,745,813	10,784,685	29,633,834	29,633,834
佐賀県		1,500		1,259		421	264	752	752	2,509	16,705	20,269	8,970	52,649
		496,368		1,578,399		397,030	249,545	588,838	752,965	3,602,620	5,232,622	2,153,921	15,052,308	15,052,308
長崎県		370								1,740	8,870	6,970	4,170	22,120
		157,842								409,645	1,970,741	1,757,451	1,079,180	5,374,859
熊本県		23,068				32	429	209	209	14,761	124,600	91,180	70,493	324,772
		6,678,158				28,512	317,051	111,499	3,310,178	22,876,463	20,379,062	14,487,323	68,188,246	68,188,246
大分県		9,840		16				100		440	300		300	10,996
		2,682,245		34,560				75,600	182,952	65,772	62,532		62,532	3,083,661
宮崎県						50		45	3,335		1,025		185	4,640
						32,940		24,192	685,800	226,800			31,968	1,001,700
鹿児島県								1,410						1,410
								296,136						296,136
沖縄県						51,230		90,709	2,378					144,317
						16,888,338		21,624,343	492,102					39,004,783
みかん 合計数量		73,403	8,055	16	16	1,688	1,410	2,485	54,245	119,861	181,904	174,229	222,247	839,543
	みかん 合計金額	21,781,527	2,457,216		34,560	2,177,745	1,600,042	2,618,704	19,471,461	28,482,073	35,981,938	42,795,664	56,518,527	213,919,457
天草みかん		465												465
		212,112												212,112
沖縄県		100											38,749	38,849
		31,536											17,912,448	17,943,984
天草みかん 合計数量		565											38,749	39,314
天草みかん 合計金額		243,648											17,912,448	18,156,096
オレンジ	佐賀県												10	10
													3,240	3,240
熊本県		1,225											2,250	3,475
		279,720											845,640	1,125,360
沖縄県												3		3
												324		324
アメリカ		16,029	36,405	32,544	45,911	39,079	47,178	47,340	15,761	1,241			1,972	283,460
		5,550,077	12,215,380	10,402,956	14,691,638	12,499,649	14,015,636	12,645,602	3,674,905	233,712			694,602	86,624,157
オーストラリア		14,259	307				340	39,707	29,605	21,049	20,646		32,015	157,928
		3,666,643	65,124				92,556	11,553,019	8,645,673	6,187,373	5,956,333		8,382,854	44,549,575
南アフリカ										2,652			255	5,559
										479,088	453,384		45,576	978,048
オレンジ 合計数量		31,513	36,712	32,544	45,911	39,079	47,178	47,680	55,468	33,498	23,701	20,904	36,247	450,435
	オレンジ 合計金額	9,496,440	12,280,504	10,402,956	14,691,638	12,499,649	14,015,636	12,738,158	15,227,924	9,358,473	6,640,757	6,002,233	9,926,336	133,280,704
あまなつつかん	福岡県													70
													17,388	17,388

品目	産地	1月	2月	3月	4月	5月	6月	7月	8月	9月	10月	11月	12月	総計
	佐賀県				350									350
	長崎県				86,940									86,940
	熊本県				750	300								1,050
	宮崎県				106,812	15,120								121,932
	鹿児島県				4,200	1,850								10,120
					286,524	607,230	413,856	292,842						1,600,452
					760	6,358	15,668	730					90	23,606
					287,280	1,886,566	4,944,240	216,378					37,800	7,372,264
	鹿児島県				100									100
					26,136									26,136
	あまなつかん 合計数量	1,970	10,558	19,628	2,980		70						90	35,296
	あまなつかん 合計金額	573,804	2,493,796	5,551,848	550,476	17,388							37,800	9,225,112
	いよかん	13,460	31,940	15,710										61,110
		3,248,748	6,862,158	2,412,882										12,523,788
	佐賀県				530									920
	熊本県				115,366	103,896								219,262
					415									415
					58,266									58,266
	沖縄県												280	408
												52,704	19,267	71,971
	いよかん 合計数量	14,265	32,470	15,710								280	128	62,853
	いよかん 合計金額	3,422,380	6,966,054	2,412,882								52,704	19,267	12,873,287
	はっさく	620			280									900
		146,772			53,568									200,340
	広島県				160									160
					43,016									43,016
	熊本県				1,860									2,660
					330,264	103,464								433,728
					2,640	1,080								3,720
					520,052	157,082								677,084
	沖縄県	5												5
		702												702
	アメリカ	12,121	15,715	15,665	18,705	7,463	675	238				2,477	8,757	81,816
		3,489,426	4,293,756	4,261,680	5,139,742	2,074,386	215,622	57,456				780,408	2,666,952	22,979,428
	メキシコ											930		930
												252,990		252,990
	オーストラリア											833	1,105	1,938
												212,058	237,557	449,615
	南アメリカ						9,213	19,786	23,933	21,407				92,223
							2,090,610	4,457,192	5,499,090	4,825,440	3,335,245	829,440		21,037,017
	その他外国	510	340	680	595	5,338								7,463
		110,160	66,960	135,540	125,783	1,175,850								1,614,293
	イスラエル												1,122	1,122
													272,484	272,484
	グレープフルーツ 合計数量	12,636	16,055	16,345	19,300	12,801	9,888	20,024	23,933	21,407	15,215	8,014	9,879	185,497
	グレープフルーツ 合計金額	3,600,288	4,360,716	4,397,220	5,265,525	3,250,236	2,306,232	4,514,648	5,499,090	4,825,440	3,547,303	2,100,395	2,939,436	46,606,529
	レモン	150	250	170	230	223	419	290	80	110	75	150	330	2,477
		75,816	126,360	86,681	118,736	136,253	438,090	290,012	106,272	113,086	67,554	105,559	184,259	1,848,678
	愛媛県				100									100
					51,624									51,624

品目	産地	1月	2月	3月	4月	5月	6月	7月	8月	9月	10月	11月	12月	総計
沖縄県		2	134	11	51	92	23	50	145	116	116	10	10	750
		864	39,658	5,767	20,952	41,354	11,340	29,214	93,420	60,102	60,933	3,575	3,575	367,179
アメリカ		20,281	22,486	24,701	24,616	24,616	18,388	2,839				7,905	17,799	163,631
		7,722,216	8,381,286	8,433,321	8,940,672	9,639,113	7,291,242	1,118,772				3,414,150	7,394,544	62,335,316
南アメリカ						5,321	17,554		18,755	17,918	15,810	5,593		80,951
						2,166,296	6,374,268		6,653,124	6,171,336	4,864,838	1,363,209		27,593,071
メキシコ												1,309		1,309
その他外国						612						404,892		404,892
レモン 合計数量		20,433	22,870	24,982	24,897	25,543	24,151	20,733	18,980	18,144	16,001	14,957	18,139	249,830
レモン 合計金額		7,798,896	8,547,304	8,577,393	9,080,360	10,055,616	9,906,968	7,812,266	6,852,816	6,344,524	4,993,325	5,287,810	7,582,378	92,839,656
ライム		9				20					7		3	39
ライム 合計数量		1,944			65				10,800	2,959		702		16,405
ライム 合計金額					54,216									65
アメリカ		2,221	3,225	3,299	3,392	3,603	3,965	3,095	3,501	3,425	2,758	2,701	3,116	54,216
メキシコ		1,833,408	2,622,672	2,701,555	2,812,277	2,987,766	3,259,872	2,480,609	2,813,508	2,727,270	2,181,773	2,119,824	2,436,534	30,977,068
ライム 合計数量		2,230	3,225	3,299	3,457	3,603	3,965	3,095	3,501	3,445	2,765	2,701	3,119	38,405
ライム 合計金額		1,895,352	2,622,672	2,701,555	2,886,493	2,987,766	3,259,872	2,480,609	2,813,508	2,738,070	2,184,732	2,119,824	2,437,236	31,047,689
シークワサー		14,489	4,050	141		18		18	37,174	9,488	7,828	49,106	9,292	153,121
シークワサー 合計数量		14,489	4,050	141		18		18	37,174	9,488	7,828	49,106	9,292	153,121
シークワサー 合計金額		4,316,101	1,262,779	70,502		49,248		49,248	1,878,669	4,352,115	2,455,660	1,805,109	3,807,020	22,337,271
カーブチー		4,316,101	1,262,779	70,502		49,248		49,248	1,878,669	4,352,115	2,455,660	1,805,109	3,807,020	22,337,271
カーブチー 合計数量		33				30		30	6,361	2,301	10,048	199	28	12,606
カーブチー 合計金額		4,644				6,361		6,361	756,378	2,598,328	45,511	3,024	3,409,602	34,099,602
オートー		33				137		137	58	169	81	202	202	680
オートー 合計数量		33				137		137	58	169	81	202	202	680
オートー 合計金額		4,644				21,816		21,816	18,792	46,332	14,634	31,061	31,061	137,279
ぶんたん				120										120
ぶんたん 合計数量				120										120
ぶんたん 合計金額				39,614										39,614
さんかん		86	824	162	3							100	38	1,213
さんかん 合計数量		45,252	358,452	128,952	3,240							101,898	40,500	678,294
さんかん 合計金額		2,268	1,283	604								180	7,988	12,323
鹿儿島県		1,062,353	684,396	300,996								87,156	2,716,971	4,851,872
沖縄県												10	25	35
さんかん 合計数量		2,354	2,107	766	3							3,024	11,794	14,818
さんかん 合計金額		1,107,605	1,042,848	429,948	3,240							192,078	2,769,265	5,544,984
たんかん			3,620	3,255										6,875
たんかん 合計数量		88,823	144,307	41,431	910									1,994,868
たんかん 合計金額		39,377,545	45,158,591	9,782,100	174,766									290,632
たんかん 合計数量		88,823	147,927	44,686	910									15,161
たんかん 合計金額		39,377,545	46,123,139	10,812,420	174,766									7,137,774
たんかん 合計金額														103,625,644



品目	産地	1月	2月	3月	4月	5月	6月	7月	8月	9月	10月	11月	12月	総計
セミノール	和歌山県				30									30
					9,396									9,396
	アメリカ		4,796	7,002	13,780	8,088								33,646
		1,426,464	2,165,832	4,136,033	2,506,896									10,235,225
セミノール 合計数量			4,796	7,002	13,810	8,088								33,676
セミノール 合計金額		1,426,464	2,165,832	4,145,429	2,506,896									10,244,621
マーコット	沖縄県	280	835											1,115
		109,944	467,057											577,001
	アメリカ		100	1,210	2,000	790								4,100
			49,680	588,060	972,000	362,340								1,972,080
マーコット 合計数量		280	935	1,210	2,000	790								5,215
マーコット 合計金額		109,944	516,737	588,060	972,000	362,340								2,549,081
その他柑橘類	和歌山県	142	1,860	950	60	70						60	328	3,470
		146,880	602,910	314,496	30,348	28,728						103,680	253,044	1,480,086
	山口県	4,971	500			550								6,021
		1,695,125	168,588			145,368								2,009,081
	愛媛県	3,380	1,600	7,192	15,103	7,700							98	35,073
		974,808	508,572	1,741,694	2,979,342	2,038,824							98,064	8,341,304
	福岡県	90	2,230	5,140	3,165						20	10	190	10,845
		84,240	732,402	1,335,204	690,228						32,400	16,200	121,932	3,012,606
	佐賀県	1,760	70	1,849	720								35	4,434
		465,912	42,336	361,908	169,452								9,936	1,049,544
	長崎県		5,690	2,670									7	8,367
			1,768,252	727,542									1,782	2,497,576
	熊本県	1,820	4,654	4,702		4,030							405	15,611
		497,610	1,684,897	1,960,137		845,100							106,920	5,094,664
	大分県		140										2,620	2,760
			42,336										747,036	789,372
	宮崎県			300	1,520									1,820
				112,320	444,312									556,632
	鹿児島県		1,140										1,175	2,315
			495,828										211,626	707,454
	沖縄県	4,375	1,017					245			5	2,422	6,484	20,355
		1,425,330	649,836					41,278			810	720,263	1,595,883	6,704,283
	アメリカ	85	1,216	1,594		310						340		3,545
		54,000	435,240	528,768		110,484						97,416		1,225,908
	ニュージーランド						100							100
							65,880							65,880
	オーストラリア					1,730				1,510		680		4,690
						709,992	16,416		295,488	619,704	279,072			1,920,672
	イスラエル	221											51	272
		54,000											11,664	65,664
その他柑橘類 合計数量		16,844	20,117	24,397	20,568	14,390	140	245	730	1,515	3,122	6,894	25,264	134,226
その他柑橘類 合計金額		5,397,905	7,131,197	7,082,069	4,313,682	3,878,496	82,296	41,278	295,488	620,514	1,031,735	1,813,179	8,266,287	39,954,126
りんご	青森県	77,246	85,984	85,305	96,120	93,590	83,390	85,820	95,650	51,420	51,950	50,320	42,710	899,505
		26,437,212	32,545,800	31,042,926	37,602,857	38,783,880	34,102,674	38,744,179	44,975,520	17,496,670	20,437,434	18,354,168	17,383,226	357,906,546
	岩手県	6,840	2,300	3,420							1,000	810		14,370
		2,030,433	825,012	1,228,500							391,608	228,528		4,704,081
	秋田県		2,250	1,000								850	280	4,380
			473,040	157,680								314,712	104,328	1,049,760

上段:数量(kg)、下段:金額(円)

品目	産地	1月	2月	3月	4月	5月	6月	7月	8月	9月	10月	11月	12月	総計
	山形県										1,450	1,310		2,760
	福島県	7,040									441,072	408,888		849,960
		1,596,672												7,040
	長野県	3,910	1,320	4,010	300	180	5,360	5,880	5,980	5,880	9,820	9,820	9,820	36,760
		1,195,668	438,804	1,130,112	112,104	78,624	1,822,716	2,203,416	1,975,536	3,140,964	3,140,964	12,097,944		12,097,944
りんご 合計数量		95,036	91,854	93,735	96,420	93,590	83,390	85,820	95,830	56,780	60,380	59,170	52,810	964,815
りんご 合計金額		31,259,985	34,282,656	33,559,218	37,714,961	38,783,880	34,102,674	38,744,179	45,054,144	19,319,386	23,473,530	21,281,832	20,628,518	378,204,963
梨	北海道										192			192
										82,037				82,037
	青森県	30											168	198
		16,848											82,782	99,630
	秋田県									451				451
						135,496								135,496
	山形県						460		556	4,005	1,267			6,288
							172,476	249,091	1,278,115	392,850	2,092,532			2,092,532
	福島県					10	4,300	930	200	200	410			5,850
						3,564	1,233,488	418,716	87,480	176,418	1,919,646			1,919,646
	茨城県					620								620
						328,752								328,752
	千葉県					1,350								1,350
						691,200								691,200
	新潟県										1,270		550	1,820
										595,188	261,900			857,088
	長野県							168		730	206			1,104
								70,243		328,266	90,558			489,067
	京都府										30			30
											16,200			16,200
	鳥取県	2,750						29,180		6,530	1,730	855		41,045
		790,236						9,821,412	2,730,456	856,548	331,776			14,530,428
	福岡県					1,085	2,030	2,620	1,100	890	360			8,065
						447,120	629,208	736,452	510,300	412,884	129,276			2,865,240
	佐賀県					145	160	610			130			1,045
						138,780	94,176	202,500			46,980			482,436
	熊本県					83	17,247	15,324	2,490					35,144
						53,654	7,002,234	4,333,878	1,035,720					12,425,486
	大分県	3,600				435	3,300	1,060	2,900	1,520	2,140			14,955
		1,004,076				317,790	1,770,390	284,148	1,258,740	601,452	716,364			5,952,960
		6,380				1,748	24,717	54,173	15,428	9,851	5,880			118,177
梨 合計数量		1,811,160				957,344	10,519,524	16,990,073	6,613,326	3,938,425	2,138,346			42,968,198
梨 合計金額											100			100
かき	福島県										2,160			2,160
	新潟県										5,593			5,593
										1,774,548				1,774,548
	長野県	64	26										66	156
		153,900	65,610										217,512	437,022
	愛知県										1,430		470	1,900
										499,392	126,900			626,292
										35,174	30,150			105,961
	奈良県					74		36						110,249,416
						73,613		38,232						31,895,003

品目	産地	1月	2月	3月	4月	5月	6月	7月	8月	9月	10月	11月	12月	総計
	和歌山県									7,207	68,912	10,135		86,254
	愛媛県									3,089,448	17,055,792	3,275,748		23,420,988
	福岡県	880									400,302	375,624	1,100	2,250
	熊本県	485,024								58	240,030	1,684,962		2,360,016
										20,844				20,844
かき 合計数量		944	26				74	7,301	109,439	54,132	38,686			210,602
かき 合計金額		588,924	65,610				73,613	3,148,524	26,970,570	17,811,144	12,854,414			61,312,799
干がき	山梨県										5			5
	和歌山県										16,762			16,762
	和歌山県											16		16
	鳥根県											37,260		37,260
	愛媛県												12	12
	佐賀県		37											37
	熊本県		51,899									57	420	51,899
												85,277	524,211	609,488
干がき 合計数量		4	327	593	104							5	57	455
干がき 合計金額		4,968	456,606	754,263	144,257							16,762	85,277	605,535
ひわ	福岡県					108								108
	長崎県					152,085								152,085
													57	57
	沖繩県	4	327	593	104		80,611							80,611
		4,968	456,606	754,263	144,257									1,360,094
ひわ 合計数量		4	327	593	104	108		57						1,193
ひわ 合計金額		4,968	456,606	754,263	144,257	152,085	80,611							1,592,790
もも	青森県									161				161
										133,434				133,434
	山形県							30	516	120				666
								19,440	241,898	75,881				337,219
	福島県							1,252	13,405	6,740				21,397
								641,153	3,506,166	1,661,526				5,808,845
	新潟県									915				915
										366,552				366,552
	山梨県							3,020	11,697	11,888	70			26,675
								1,937,758	5,822,616	4,043,196	30,240			11,833,810
	長野県							125	4,384	540				5,049
								105,408	1,193,692	223,992				1,523,092
	和歌山県							1,288	292					1,580
								833,760	94,500					928,260
	福岡県					8		511						519
						18,144	431,136							449,280
	熊本県						2,952	565						3,517
							1,942,250	316,257						2,258,507

品目	産地	1月	2月	3月	4月	5月	6月	7月	8月	9月	10月	11月	12月	総計
	鹿児島県					188	158,544							188
	沖縄県					4	38							42
もも 合計数量						864	2,916							3,780
もも 合計金額						12	7,997	13,961	31,108	7,631				60,709
やまもも						19,008	5,306,364	6,999,374	9,351,504	2,125,073				23,801,323
	沖縄県					15								15
						12,366								12,366
やまもも 合計数量						15								15
やまもも 合計金額						12,366								12,366
プラム	青森県							328						328
	福島県							3,249						3,249
								1,183,247						1,183,247
	山梨県					413	1,751	2,065						4,229
						231,249	1,006,928	981,677						2,219,854
	長野県							144		237				381
								98,928	154,548					253,476
	福岡県						938							938
	佐賀県						735							735
	熊本県					71	199							270
						55,339	119,350							174,689
	大分県							144						144
							100,008							100,008
	鹿児島県						7,980	1,382						9,362
							3,916,393	397,008						4,313,401
	沖縄県					17	1,064							1,081
						18,144	792,125							810,269
プラム 合計数量						88	11,329	6,998	2,065	237				20,717
プラム 合計金額						73,483	6,259,093	2,929,629	981,677	154,548				10,398,430
さくらんぼ	北海道							6						6
								2,754						2,754
	青森県							14						14
								32,659						32,659
	山形県					8	4,858	1,458						6,324
						25,920	7,479,346	1,471,823						8,977,089
	アメリカ					754	940	278						1,972
						1,245,553	1,512,432	405,669						3,163,654
さくらんぼ 合計数量						762	5,798	1,756						8,316
さくらんぼ 合計金額						1,271,473	8,991,778	1,912,905						12,176,156
いちじく	福岡県								1				3	4
									1,490	3,456				4,946
いちじく 合計数量									1				3	4
いちじく 合計金額									1,490	3,456				4,946
ブルーベリー	千葉県						40	16	8					64
							95,904	34,560	18,144					148,608
	長野県												24	24
													51,192	51,192

品目	産地	1月	2月	3月	4月	5月	6月	7月	8月	9月	10月	11月	12月	総計
	アメリカ				4	9	25	37	14	17				106
	南アメリカ	8	71	32	1,220	27,582	49,469	53,887	21,045	34,945				188,148
	メキシコ	14,256	132,386	48,341						2,214	52,710	59,358	123,573	432,838
				27	22									49
				70,027	55,765						1,071			126,863
	ブルーベリー 合計数量	8	71	59	26	9	65	77	22	18	19	26	53	453
	ブルーベリー 合計金額	14,256	132,386	118,368	56,985	27,582	145,373	139,639	39,189	37,159	53,781	59,358	123,573	947,649
	ブルーベリー									164				164
	青森県									134,946				134,946
	長野県								188	20				208
									139,968	18,252				158,220
	ブルーベリー 合計数量								188	184				372
	ブルーベリー 合計金額								139,968	153,198				293,166
	くり											80		80
	茨城県									40	60	43,200		43,200
										38,880	32,400			100
	大分県								4	2				6
									2,938	1,242				4,180
	くり 合計数量								4	42	60	80		186
	くり 合計金額								2,938	40,122	32,400	43,200		118,660
	ぶどう								1,132	2,653	76			3,861
									1,141,396	2,012,643	56,333			3,210,372
	栃木県					39								39
						58,968								58,968
	山梨県					30	545	79	398					1,052
						108,000	512,784	86,076	397,008					1,103,868
	長野県							109	5,389	6,069	813			12,380
								97,740	4,909,194	7,084,098	1,216,296			13,307,328
	大阪府					862	5,646	3,220						9,728
						1,178,453	5,745,168	2,883,816						9,807,437
	岡山県								10	21				31
									26,568	34,894				61,462
	福岡県					142	1,378	3,159	10,718	6,032	146			21,575
						356,400	2,075,653	4,672,226	9,890,209	5,260,548	164,506			22,419,542
	佐賀県							512	586					1,098
								678,498	487,901					1,166,399
	熊本県					157	840	23						1,020
						256,262	1,167,458	32,292						1,456,012
	大分県							71	432					503
								64,800	346,767					411,567
	宮崎県													11
														13,608
	アメリカ	5,677							135	2,380	8,870	13,029	14,583	44,674
		3,001,216							88,560	1,579,284	5,440,932	7,802,406	7,828,866	25,741,264
	南アメリカ	453	4,150	6,809	7,052	8,320	9,038	706						36,528
		350,028	3,212,820	4,005,909	3,559,518	3,744,900	3,794,148	260,971						18,928,294
	メキシコ		49						531	1,835	179	342		2,936
			34,344						333,288	927,828	116,856	179,334		1,591,650

品目	産地	1月	2月	3月	4月	5月	6月	7月	8月	9月	10月	11月	12月	総計
オートリブ		110	3,121	4,709	5,634	4,428	4,967	1,743	366	25,078				
ぶどう 合計数量		59,076	1,852,719	3,021,300	3,628,066	2,551,456	2,701,751	986,515	231,120	15,032,003				
ぶどう 合計金額		6,130	4,309	9,930	11,761	14,958	20,716	15,092	16,658	16,929	15,264	13,842	14,925	180,514
いちご	宮城県	3,351,244	3,306,240	5,858,628	6,580,818	8,907,819	14,589,655	14,032,508	14,106,592	13,742,976	12,806,392	9,018,702	8,008,200	114,309,774
		150	146,880											150
	福岡県	1,048	1,387	2,472	3,232						5	240	1,342	9,726
		1,978,508	2,712,915	3,662,189	3,329,672						6,912	528,725	2,552,138	14,771,059
	佐賀県	142	64	54								12	88	360
		263,714	119,059	60,480								19,872	176,495	639,620
	長崎県											87		87
												150,984		150,984
	熊本県	66	259	192									828	1,345
		128,800	338,688	145,152									909,900	1,522,540
	大分県				30									30
					44,820									44,820
	宮城県	9,634	11,858	21,539	15,607	5,869					144	4,105	68,756	85,742,486
		15,064,144	17,610,961	24,281,906	15,130,217	5,917,157					226,087	7,512,014	100	3,373
	鹿児島県	135	612	1,470	980									76
		204,768	1,003,536	1,739,664	879,660							110,376	140,400	4,078,404
	沖縄県	61	484	467	47									1,059
		91,800	749,088	716,688	71,064									1,628,640
	オランダ													3
														4,320
いちご 合計数量		11,086	14,664	26,194	20,016	5,899					5	559	6,463	84,889
いちご 合計金額		17,731,734	22,534,247	30,606,079	19,557,493	5,961,977					6,912	1,036,044	11,290,947	108,729,753
メロン	北海道							120	674	400	1,392			2,586
								93,960	486,756	223,236	781,596			1,585,548
	青森県							280	624	3,688				4,592
								109,620	266,328	1,279,530				1,655,478
	山形県							250	856					1,106
								100,224	121,338					221,562
	茨城県				180	390			3,602					4,172
					68,256	152,550			1,571,292					1,792,098
	千葉県							351						351
								114,048						114,048
	静岡県			364	40	195	106	18	44	82	314	11		1,174
				608,861	81,540	217,080	107,892	21,384	37,152	67,392	212,868	15,379		1,369,548
	愛知県							118	1,144					2,412
								446,148	740,340					1,263,384
	高知県												87	87
													76,788	76,788
	長崎県	80	120	185	200	392	4,938			964	184	836	250	8,149
		120,960	38,880	74,952	292,734	1,865,500	357,048	105,624	454,896	164,592	3,536,746			
	熊本県	176	707	24	421	124	2,851	1,442	1,432	3,710	1,822	3,669	1,014	17,392
		141,912	269,082	46,818	205,308	40,716	1,411,722	464,616	764,316	1,650,564	950,400	1,715,148	628,830	8,289,432
	宮城県	1,256	1,200	325	1,111	1,611	1,025	1,350	834	80	80	1,038		9,910
		1,144,044	1,074,168	586,721	719,874	742,088	579,906	610,956	389,016	46,440	80,730	662,040	6,635,963	
	鹿児島県	176	24	24	24	128	1,450	710				469		3,005
		191,538	30,780	30,888	17,496	46,980	510,300	183,384				340,092		1,351,458

品目	産地	1月	2月	3月	4月	5月	6月	7月	8月	9月	10月	11月	12月	総計
沖繩県		9,563	1,728	176	2,611	14,797	975	979	140	140			4,920	35,889
		3,707,316	1,348,488	87,912	2,012,688	6,365,790	469,260	457,596	26,611	26,611			2,770,524	17,246,185
アメリカ		80	240						7,220	6,090	6,030	160	60	19,880
		28,512	73,872						2,159,730	1,618,466	1,547,748	43,848	18,468	5,490,644
韓国					150									150
メキシコ		5,490	10,850	12,906	11,190	9,490	7,580	5,960	130	130		7,480	7,470	78,546
		1,970,676	3,037,597	2,493,612	2,182,410	2,086,992	1,454,544	1,255,090	37,908	37,908		2,015,658	1,417,014	17,951,501
メロン 合計数量		16,741	14,829	13,819	15,667	26,710	15,727	11,970	21,638	14,934	9,822	12,236	15,308	189,401
		7,183,998	5,954,947	3,854,812	5,439,096	9,629,442	5,207,274	3,780,508	8,466,287	5,196,236	3,644,676	4,325,659	6,078,348	68,761,283
すいか	北海道							1,362	10,592	18,510				30,464
								298,944	2,878,416	2,319,872				5,497,232
秋田県								37,419	2,890	2,890				40,309
								9,532,458	415,476					9,947,934
山形県								5,236	13,662					18,898
								1,820,556	2,319,516					4,140,072
千葉県								9,531						22,515
								2,253,096	1,665,306					3,918,402
神奈川県								758						758
								178,092						178,092
新潟県								12,090						12,090
								2,305,908						2,305,908
石川県								412	8,195					8,607
								95,688	2,080,004					2,175,692
長野県								238						238
								44,172						44,172
鳥取県								614						614
								157,680						157,680
長崎県								2,960	692					3,652
								496,692	109,080					605,772
熊本県			321		160	522	133,449	172,195	662,256	595		114		313,168
			56,808		48,384	103,788	22,046,418	20,495,754	662,256	171,871		30,780		43,616,059
大分県							1,714	4,060	987					6,761
								328,212	716,580	135,432				1,180,224
鹿児島県						592	160	1,456	3,408	4,247				9,863
						127,008	30,132	176,958	380,214	349,812				1,064,124
沖繩県		9,771	4,787	7,880	45,791	121,226	29,185	65,913	125,031	28,830	31,849	24,744	11,804	506,811
		2,002,752	1,329,588	2,284,632	11,532,024	24,841,404	5,266,242	11,047,482	20,682,270	5,451,786	6,407,316	4,380,696	2,456,136	97,682,328
すいか 合計数量		9,771	5,108	7,880	45,951	122,340	181,066	268,707	196,680	68,734	31,849	24,858	11,804	974,748
		2,002,752	1,386,396	2,284,632	11,580,408	25,072,200	30,578,472	37,133,964	38,171,606	11,028,333	6,407,316	4,411,476	2,456,136	172,513,691
すいか 合計金額	鹿児島県				7	31	14	9	13					74
バナナ														40,662
沖繩県		264	196	256	534	1,265	2,931	5,437	11,525	9,694	7,039	3,275	1,972	44,388
		242,946	73,457	145,524	366,418	608,926	1,064,852	1,813,591	3,935,641	3,032,515	2,251,013	1,228,897	926,608	15,690,388
エウアドル		18,843	11,076	12,220	5,161	13,441	18,746	14,586	19,279	12,775	11,102	12,623	11,752	161,604
		4,585,185	2,927,911	3,226,289	1,324,881	3,518,842	4,654,751	3,769,897	4,690,110	3,372,236	2,929,296	3,219,518	3,087,057	41,305,973
アメリカ					12,674									12,674
フィリピン		129,859	152,253	169,125	164,905	166,239	170,407	165,939	214,375	146,429	136,939	131,630	134,703	1,882,803
		27,900,031	32,677,195	36,215,921	35,650,461	35,714,308	36,472,289	35,432,908	44,662,931	31,346,779	29,329,914	28,160,854	28,678,812	402,242,403

品目	産地	1月	2月	3月	4月	5月	6月	7月	8月	9月	10月	11月	12月	総計
バナナ 合計数量		148,966	163,525	181,601	183,274	180,982	192,098	185,993	245,188	168,911	155,080	147,528	148,427	2,101,543
バナナ 合計金額		32,728,162	35,678,563	39,587,734	40,061,267	39,850,392	42,201,180	41,029,464	53,293,056	37,757,146	34,510,223	32,609,269	32,692,477	461,998,933
パインアップル	沖縄県	6,618	12,544	21,341	68,590	115,383	72,585	134,884	92,810	21,664	7,218	10,156	7,116	570,909
	アメリカ	3,680,856	6,197,796	10,130,346	24,336,461	32,056,510	29,263,099	38,173,125	20,828,936	7,744,042	4,121,712	4,802,760	3,549,366	184,885,009
					4,150	780								4,930
					964,440	189,000								1,153,440
鳳梨	フィリピン	89,060	93,044	102,794	105,934	94,158	110,387	117,680	119,541	93,279	89,912	80,178	83,141	1,179,108
		20,692,163	21,524,681	23,702,879	24,470,219	21,999,136	28,222,000	28,439,748	29,123,247	22,695,995	21,234,344	18,613,525	19,367,575	278,085,512
鳳梨 合計数量		95,678	105,588	124,135	174,524	213,691	183,752	252,564	212,351	114,943	97,130	90,334	90,257	1,754,947
鳳梨 合計金額		24,373,019	27,722,477	33,833,225	48,806,680	55,020,086	55,674,099	66,612,873	49,952,183	30,440,037	25,356,056	23,416,285	22,916,941	464,123,961
パイナップル	沖縄県	2,607	1,995	2,720	2,635	2,287	1,399	2,384	2,466	4,449	4,313	3,272	2,891	33,418
		1,739,502	1,496,610	2,260,764	2,057,832	1,846,638	1,590,192	1,958,888	1,669,194	2,058,588	1,738,584	1,642,140	1,531,980	21,590,712
	フィリピン	35	63	42										102
		18,360	33,048	22,032										7,344
パイナップル 合計数量		2,642	2,058	2,762	2,635	2,287	1,399	2,384	2,466	4,449	4,313	3,284	2,993	33,672
パイナップル 合計金額		1,757,862	1,529,658	2,282,796	2,057,832	1,846,638	1,590,192	1,958,888	1,669,194	2,058,588	1,738,584	1,649,484	1,588,896	21,728,412
マンゴー	宮崎県			7	111	74	15							207
				44,712	410,778	281,394	63,180							800,064
	鹿児島県				66	170	101	63						400
					195,912	568,026	274,698	104,436						1,143,072
	沖縄県			398	1,398	14,617	131,647	99,684	14,502	1,083				263,329
				1,715,472	5,223,528	41,496,624	293,936,051	152,229,246	17,952,797	2,665,548				515,219,266
	ブラジル									532		830	1,640	3,934
										536,890	734,292	1,717,524	916,002	3,904,708
	アメリカ										112			112
											102,924			102,924
	メキシコ			126	733	1,448	1,260	315	610					4,492
				156,060	813,132	1,671,766	1,316,628	310,392	592,920					4,860,918
	オーストラリア			88	340	102							20	550
				181,008	531,792	145,260							35,100	893,160
	タイ			15	96	48				10	30			199
				19,440	128,520	64,800				10,800	32,400			255,960
	その他外国			558	781	516								1,855
				750,708	924,588	576,072								2,251,368
マンゴー 合計数量		646	1,136	847	1,356	3,090	15,993	132,025	100,294	15,044	2,055	1,640	952	275,078
マンゴー 合計金額		931,716	1,475,820	1,050,624	3,200,094	7,744,734	43,151,130	294,350,879	152,822,166	18,500,487	3,535,164	1,717,524	951,102	529,431,440
キーウイ	神奈川県			580	1,876									2,456
				505,872	1,266,624									1,772,496
	静岡県										77	705	782	
											42,012	237,470		279,482
	和歌山県			1,038	821	2,315								4,174
				680,011	575,964	1,650,872								2,906,647
	徳島県			16										16
				13,478										13,478
	香川県			16										16
				13,478										13,478
	愛媛県			1,695	1,222	834	60						90	3,901
				1,096,546	780,192	454,518	36,936						64,800	2,432,992
	福岡県			927	1,571	50	300					163	35	3,199
				675,389	854,199	28,080	169,776				64,629	22,680	66,290	1,901,043



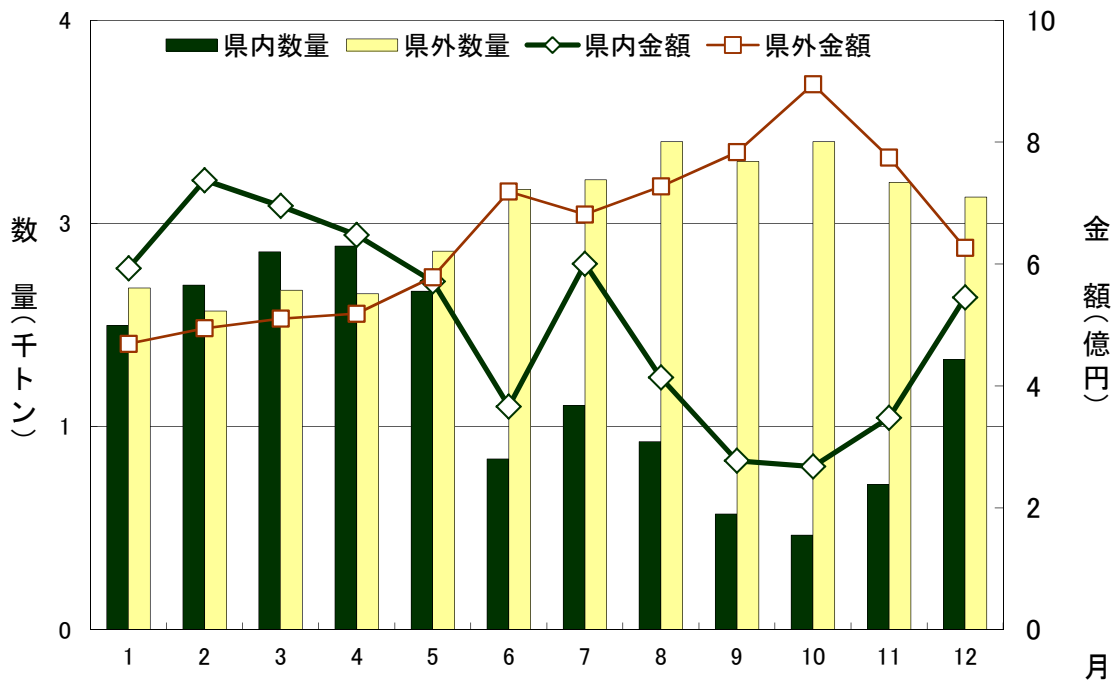
品目	産地	1月	2月	3月	4月	5月	6月	7月	8月	9月	10月	11月	12月	総計
佐賀県		466	259											440
		399,503	194,400											391,198
熊本県														47
														23,998
大分県		12	2,207	3,523	6,071	540								12,353
		7,452	1,450,980	2,559,492	4,577,580	385,560								8,981,064
アメリカ					610									610
					352,620									352,620
韓国					30									550
					17,496									300,024
ニュージーランド		216			856	9,605	12,096	14,092	16,983	15,263	11,028	10,048	8,570	98,757
		111,726			515,484	5,173,935	6,430,289	7,706,707	9,167,942	8,430,642	6,020,190	5,388,066	4,648,590	53,593,571
キーウイ 合計数量		4,386	6,080	7,332	10,293	10,145	12,096	14,092	16,983	15,263	11,268	10,835	9,253	128,026
		2,997,583	3,855,735	5,216,130	7,201,548	5,559,495	6,430,289	7,706,707	9,167,942	8,430,642	6,146,831	5,672,214	5,170,878	73,555,994
レイシ						12	755	1						768
					17,820	1,473,951	1,080							1,492,851
中国								120	180					300
								54,000	19,440					73,440
レイシ 合計数量						12	755	121	180					1,068
						17,820	1,473,951	55,080	19,440					1,566,291
コレイシ		3,207	3,124	2,767	817			19	1,152	2,539	2,224	2,737	2,505	21,091
		1,358,727	1,362,517	1,691,118	1,012,976			26,568	1,005,058	1,554,972	1,459,425	1,328,420	1,181,121	11,980,902
コレイシ 合計数量		3,207	3,124	2,767	817			19	1,152	2,539	2,224	2,737	2,505	21,091
		1,358,727	1,362,517	1,691,118	1,012,976			26,568	1,005,058	1,554,972	1,459,425	1,328,420	1,181,121	11,980,902
グアバ		261	257	184	128	123	83	203	2,613	3,082	71	22	13	7,040
		176,947	126,063	173,098	89,262	110,241	88,074	227,869	736,874	1,001,825	48,362	24,721	10,281	2,813,617
メキシコ					8	8	5							21
					4,320	6,480	1,944							12,744
グアバ 合計数量		261	257	192	128	131	83	203	2,618	3,082	71	22	13	7,061
		176,947	126,063	177,418	89,262	116,721	88,074	227,869	738,818	1,001,825	48,362	24,721	10,281	2,826,361
アボガド											4	39		43
											3,456	25,758		29,214
フィリピン														90
														56,201
ニュージーランド												60		60
												29,268		29,268
メキシコ		12,690	13,424	17,276	16,914	19,342	15,642	15,366	19,781	18,810	20,472	20,364	14,598	204,679
		5,795,625	6,061,078	7,962,246	7,777,965	8,867,844	8,685,008	7,972,530	9,385,937	8,751,298	11,444,639	10,948,102	7,352,963	101,005,235
その他外国		240					6							246
		120,960					3,726							124,686
アボガド 合計数量		12,690	13,664	17,276	16,914	19,342	15,648	15,366	19,781	18,814	20,511	20,424	14,688	205,118
		5,795,625	6,182,038	7,962,246	7,777,965	8,867,844	8,688,734	7,972,530	9,385,937	8,754,754	11,470,397	10,977,370	7,409,164	101,244,604
レンブ						34	448	74	88	12				4
						36,710	275,141	20,434	31,320	8,640				373,109
レンブ 合計数量						34	448	74	88	12				4
						36,710	275,141	20,434	31,320	8,640				373,109
カニステル		142	440	103	248	248	8	18	4	45		15	252	1,523
		93,431	253,945	102,951	272,732	128,628	6,048	14,256	648	22,653		4,860	97,589	997,741
カニステル 合計数量		142	440	103	248	248	8	18	4	45		15	252	1,523
		93,431	253,945	102,951	272,732	128,628	6,048	14,256	648	22,653		4,860	97,589	997,741

品目	産地	1月	2月	3月	4月	5月	6月	7月	8月	9月	10月	11月	12月	総計
アゼローラ	沖繩県					27		1	26					54
アゼローラ 合計数量						11,016		324	21,276					32,616
アゼローラ 合計金額						27		1	26					54
果実ジュース類	沖繩県	7	6	6	6	12	36	6	12	12	13	6	6	32,616
12,744	9,590	12,960	25,920	13,824	29,160	12,960	19,872	30,240	12,960	11,340	23,976	12	135	215,546
果実ジュース類 合計数量		7	6	6	6	12	36	6	12	12	13	6	6	135
12,744	9,590	12,960	25,920	13,824	29,160	12,960	19,872	30,240	12,960	11,340	23,976	12	135	215,546
果実ジュース類 合計金額		19	535	956	861	362	10,105	10,032	7					73
その他の果実	沖繩県	11,826	370,958	794,893	586,094	512,808	196,621	668,745	573,696	5,940				3,735,591
443	550	1				20	666	984	2,747					2,747
305,694	272,376	875	3,522	4,375	44,735	82,318	43,821	270,609	344,304	1,372,629				1,372,629
2,010	2,625	4,500	4,050	3,585	3,675	6,750	3,585	2,700	3,825	46,730				46,730
321,278	418,138	719,280	647,352	573,026	588,924	765,793	1,078,920	764,894	573,026	431,568	611,388	7,493,527		7,493,527
南アメリカ		10				15								25
15,768						19,872								35,640
ニュージーランド		16	75	48	16	16								187
35,424	211,766	106,272	35,424	35,424	35,424									459,734
メキシコ		2	2											4
1,728														7,582
タイ		18	16	101	40	72								247
23,922	28,836	153,911	48,168	89,100										343,937
その他外国				16		66	60							142
6,804	27,378	20,574												54,756
その他の果実 合計数量		2,490	3,726	5,541	5,029	4,480	4,154	14,801	16,874	4,861	3,696	3,426	4,882	73,960
662,720	1,096,896	1,741,707	1,342,321	1,155,948	978,402	1,522,505	1,786,451	859,896	664,097	722,751	969,702	1,350,396		13,503,396
その他の果実 合計金額		1,874	2,614	3,092	6,313	8,572	12,806	2,619	320	260	847	579		39,930
パッションフルーツ	沖繩県	2,541,931	2,904,271	4,142,006	7,088,229	8,936,758	9,427,445	3,989,401	831,330	83,592	620,676	1,419,606	971,546	42,956,791
1,874	2,614	3,092	6,313	8,572	12,806	2,619	320	260	847	579				39,930
パッションフルーツ 合計数量		2,541,931	2,904,271	4,142,006	7,088,229	8,936,758	9,427,445	3,989,401	831,330	83,592	620,676	1,419,606	971,546	42,956,791
パッションフルーツ 合計金額		150												150
ドラゴンフルーツ	鹿児島県					91,800								91,800
486	188	213	74	60	2,233	8,551	12,540	2,107	5,146	1,065	896			33,559
766,368	302,400	394,200	130,896	114,156	1,670,112	5,084,845	3,696,592	2,087,154	3,224,070	1,179,511	928,314	19,578,618		19,578,618
その他外国		850	1,525	1,425	2,150	1,850	1,350	1,150	600	1,025	1,190	925	560	14,600
515,160	915,840	849,420	1,239,786	1,030,162	794,653	562,356	361,260	604,530	707,454	549,072	320,328	8,450,021		8,450,021
ドラゴンフルーツ 合計数量		1,336	1,713	1,638	2,224	1,910	3,583	9,701	13,140	3,282	6,336	1,990	1,456	48,309
ドラゴンフルーツ 合計金額		1,281,528	1,218,240	1,243,820	1,370,682	1,144,318	2,464,765	5,647,201	4,057,852	2,763,484	3,931,524	1,728,583	1,248,642	28,120,439
アテモヤ	鹿児島県	221	462	456	376	68					72	108	152	1,915
217,188	456,408	516,780	489,024	143,748							156,276	200,880	203,148	2,383,452
沖繩県		3,108	2,142	1,854	1,460	64					429	589	718	2,083
3,153,122	2,838,683	2,831,544	1,823,580	215,460							730,004	1,363,932	2,861,806	16,276,818
アテモヤ 合計数量		3,329	2,604	2,310	1,836	132					429	661	826	2,235
アテモヤ 合計金額		3,370,310	3,295,091	3,348,324	2,312,604	359,208					3,888	454,799	886,280	1,564,812
果実加工	青森県	138	24	60	54	48	18	144					426	912
44,712	7,128	9,720	17,496	15,552	5,832								138,024	285,120
長崎県		420	454	574	729	762								3,857
174,282	191,828	233,170	302,335	400,189	338,722									1,640,526
沖繩県				6										6
				3,888										3,888

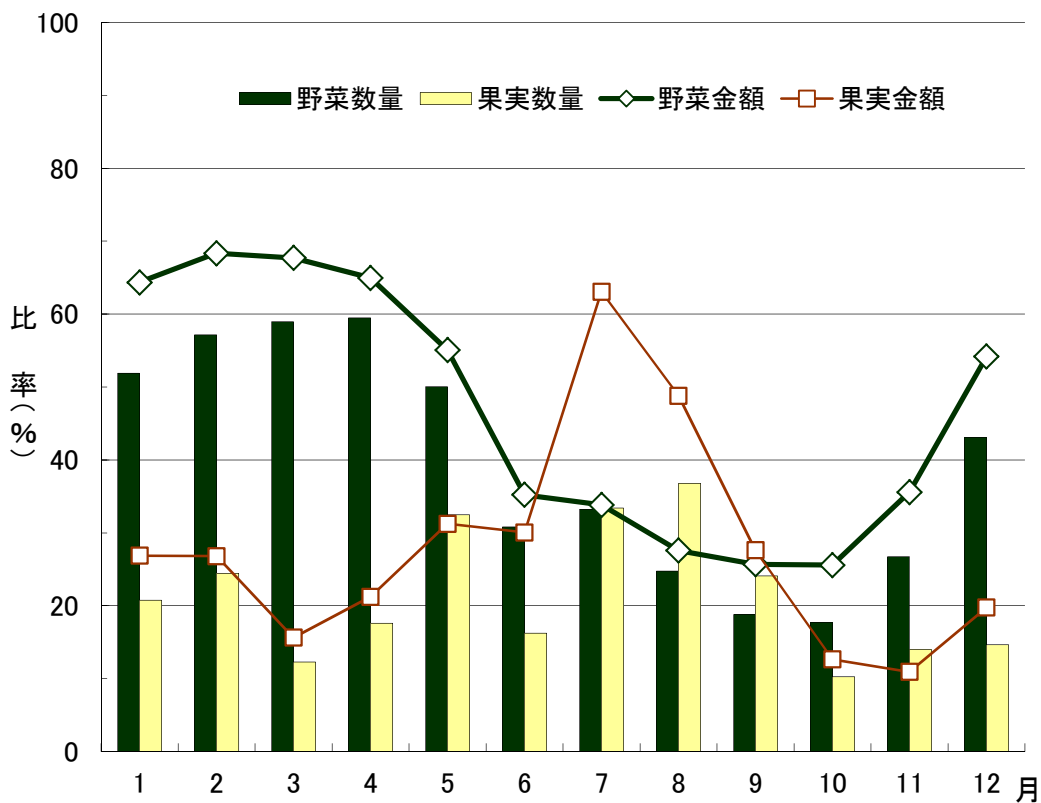
上段:数量(kg)、下段:金額(円)

品目	産地	1月	2月	3月	4月	5月	6月	7月	8月	9月	10月	11月	12月	総計
	アメリカ	26	30	218	26	43								343
		39,031	46,915	322,237	44,479	20,974								473,636
	中国	275	300	250	300	275	150	200	150	225	150	150	300	2,725
		148,500	162,000	135,000	162,000	148,500	81,000	108,000	81,000	121,500	81,000	81,000	162,000	1,471,500
	その他外国	542	339	323	224	42								1,470
		356,508	223,020	211,680	147,312	26,460								964,980
	果実加工 合計数量	1,401	1,147	1,425	1,333	1,326	930	200	156	369	150	150	726	9,313
	果実加工 合計金額	763,033	630,891	911,807	673,622	611,675	425,554	108,000	84,888	168,156	81,000	81,000	300,024	4,899,650

## Ⅱ-14 県内・県外産地別取扱数量及び金額(月別)



## Ⅱ-15 種類別県内産シェア(月別)



## Ⅱ-16 県内産種類別品目順位

### 野 菜

順位	品 目	数 量 (トン)	割合 (%)
1	キャベツ	2,637	14.1
2	レタス	2,509	13.4
3	ゴーヤー	2,340	12.5
4	きゅうり	1,112	6.0
5	にんじん	1,043	5.6
6	ピーマン	1,041	5.6
7	とうがん	833	4.5
8	かぼちゃ	795	4.3
9	トマト	762	4.1
10	へちま	693	3.7
11	いんげん	397	2.1
12	野菜加工	396	2.1
13	なす	346	1.9
14	パパイヤ(青物)	343	1.8
15	オクラ	340	1.8
16	こまつな	273	1.5
17	かんしょ	241	1.3
18	らっきょう	238	1.3
19	からしな	199	1.1
20	ちんげんさい	180	1.0
	その他	1,939	10.4

順位	品 目	金 額 (千円)	割合 (%)
1	ゴーヤー	730,915	14.9
2	ピーマン	373,728	7.6
3	レタス	358,605	7.3
4	きゅうり	347,906	7.1
5	いんげん	280,328	5.7
6	キャベツ	273,002	5.6
7	トマト	257,572	5.2
8	らっきょう	222,114	4.5
9	野菜加工	215,449	4.4
10	かぼちゃ	162,747	3.3
11	オクラ	145,267	3.0
12	にんじん	134,892	2.7
13	へちま	119,260	2.4
14	なす	111,549	2.3
15	こまつな	95,337	1.9
16	とうがん	92,162	1.9
17	からしな	72,016	1.5
18	ミニトマト	71,417	1.5
19	ちんげんさい	66,987	1.4
20	ほうれん草	61,078	1.2
	その他	717,794	14.6

### 果 実

順位	品 目	数 量 (トン)	割合 (%)
1	パインアツプル	571	25.1
2	すいか	507	22.3
3	たんかん	291	12.8
4	マンゴー	263	11.6
5	シークァーサー	153	6.7
6	みかん	144	6.3
7	バナナ	44	1.9
8	パッションフルーツ	40	1.8
9	天草みかん	39	1.7
10	メロン	36	1.6
11	その他柑橘類	35	1.5
12	ドラゴンフルーツ	34	1.5
13	パパイヤ	33	1.5
14	その他の果実	24	1.0
15	ゴレイシ	21	0.9
16	カーブチー	13	0.6
17	アテモヤ	12	0.5
18	グアバ	7	0.3
19	カニステル	2	0.1
20	マーコット	1	0.0
	その他	7	0.3

順位	品 目	金 額 (千円)	割合 (%)
1	マンゴー	515,219	44.7
2	パインアツプル	184,885	16.0
3	たんかん	101,631	8.8
4	すいか	97,682	8.5
5	パッションフルーツ	42,957	3.7
6	みかん	39,005	3.4
7	シークァーサー	22,337	1.9
8	パパイヤ	21,591	1.9
9	ドラゴンフルーツ	19,579	1.7
10	天草みかん	17,944	1.6
11	メロン	17,246	1.5
12	アテモヤ	16,277	1.4
13	バナナ	15,690	1.4
14	ゴレイシ	11,981	1.0
15	その他柑橘類	11,138	1.0
16	その他の果実	3,736	0.3
17	カーブチー	3,410	0.3
18	グアバ	2,814	0.2
19	いちご	1,629	0.1
20	レイシ	1,493	0.1
	その他	5,024	0.4

## Ⅱ-17 県内野菜の品目別品名別取扱数量及び金額(月別)

品目	品名	上段:数量(kg)、中段:金額(円)、下段:単価(円/kg)												
		1月	2月	3月	4月	5月	6月	7月	8月	9月	10月	11月	12月	総計
だいこん	紅心甘根	300												300
		18,576												18,576
		62												62
青首大根		13,889	20,888	25,730	2,290	1,674						20	812	65,303
		737,003	1,365,796	1,287,436	96,552	169,668					2,160	52,515	108	3,711,130
		53	65	50	42	101							65	57
島大根		472	430	22									198	1,122
		25,099	69,791	4,277							29,096			128,263
		53	162	194							147		114	309
二十日大根		75	93	79									62	309
		14,116	11,686	6,264							30,753			62,819
		188	126	79							496		203	496
その他大根		1,818	20	20									5	1,863
		237,411	2,160	2,160							162			241,893
		131	108	108									32	130
かぶ		131	104	113	150						23	139		660
		28,102	28,728	39,366	41,527						8,230	53,352		199,305
		215	276	348	277					358	384		302	802
赤かぶ		75	64	100	96	32					124	311		802
		21,460	16,254	29,819	20,693	6,232					29,160	83,096		206,714
		286	254	298	216	195				235	267		258	1,259
にんじん	金時人参	197	414	333	315									1,259
		77,284	147,285	106,595	82,610									413,774
		392	356	320	262								329	329
人参		87,099	261,686	254,849	159,094	73,968	8,673	34,153	29,164	4,134	15	50	3,090	915,975
		7,890,061	27,298,512	28,158,470	19,440,894	9,835,717	1,168,160	3,117,955	2,277,779	1,660,230	4,860	10,152	326,484	101,189,274
		91	104	110	122	133	135	91	78	402	203	106	110	324
島人参		17,684	12,486	4,784	35						4,528	12,733		52,738
		5,671,131	4,266,481	1,033,964	94,279	12,744					2,019,761	5,657,582		18,755,942
		321	342	216	193	364				446	444		356	444
葉付き人参		28,166	18,163	3,397	6,260	3,125	4,749	2,837	630	5,620	72,947			72,947
		2,493,268	1,614,805	815,756	979,344	1,608,002	3,537,864	2,020,572	690,876	772,546	14,533,033			14,533,033
		89	89	240	156	515	745	712	1,097	137	199		199	199
ごぼう		23	79	643	350	579	440	1,981	181					4,276
		4,903	37,400	410,119	199,648	220,524	198,171	872,170	84,116					2,027,051
		213	473	638	570	381	450	440	465				474	474
うこん	ウコン	12	51	5	30	155					120	171		544
		3,758	14,558	2,754	19,440	40,500	5,184				36,645	33,004		155,843
		313	285	551	648	261				305	193		286	286
その他の根菜類	その他根菜類	320	18,189	393	848	1,394	76					10		21,230
		69,455	2,389,392	85,139	129,729	186,031	15,221				4,320	2,879,287		2,879,287
		217	131	217	153	133	200			432			136	136
はくさい	白菜	50	418	88										556
		2,592	50,004	9,720										62,316
さんとうさい	山東菜	52	120	110										112
		1,017	1,668	2,311	1,230	1,295	875	749	418	484	684	1,829	1,163	13,723
		448,989	670,193	431,433	385,969	321,841	282,107	215,621	273,834	249,745	490,206	217,417	4,345,872	4,345,872
		441	402	187	314	249	322	288	655	516	268	187	317	317

上段:数量(kg)、中段:金額(円)、下段:単価(円/kg)

品目	品名	1月	2月	3月	4月	5月	6月	7月	8月	9月	10月	11月	12月	総計	
からしな	からしな	13,082	14,607	21,236	20,424	20,554	12,938	14,472	8,367	15,327	17,426	22,534	17,575	198,542	
		5,933,726	6,791,549	6,254,012	6,338,502	5,469,938	5,110,741	4,282,929	3,363,762	6,282,320	7,676,200	8,730,694	5,781,844	72,016,217	
こまつな	小松菜	454	465	295	310	266	395	296	402	410	441	387	329	363	
		21,959	25,648	32,815	27,336	31,019	18,707	19,447	11,327	16,881	16,505	27,136	24,380	24,380	273,160
キャベツ	キャベツ	8,708,479	10,786,779	7,588,431	8,187,577	7,322,992	6,339,632	6,491,270	4,465,097	8,482,928	9,237,129	9,677,358	8,049,307	95,337,479	
		397	421	231	300	236	339	334	394	503	503	357	330	349	
キャベツ	キャベツ	541,330	345,357	412,243	559,164	354,248	30,758	12,000				400	32,926	328,182	2,616,608
		53,062,181	38,177,514	45,618,066	53,686,530	33,497,999	2,932,578	648,000				54,540	5,197,662	37,897,524	270,772,594
レッドキャベツ	レッドキャベツ	98	111	111	96	95	95	54			136	158	115	103	
		5,342	3,958	3,355	2,535	4,599									340
グリーンポール	グリーンポール	422,194	510,203	371,261	395,388	431,190									20,129
		79	129	111	156	94									98,928
グリーンポール	グリーンポール	40													291
		1,512													111
ほうれん草	ほうれん草	38													68
		31,660	28,934	43,099	16,660	3,095	64					17	8,799	34,497	5,508
ほうれん草	ほうれん草	13,001,445	13,667,066	12,076,779	5,189,716	1,086,114	17,755					12,096	3,793,833	12,233,678	7,020
		411	472	280	312	351	277					712	431	355	81
ねぎ	白葱	255	310	30											166,825
		61,128	70,740	1,404											12,096
青葱	わけぎ	240	228	47											712
		515	938	651	175	40	108	29	107	191	191	243	71	125	462
青葱	青葱	582,682	1,086,648	260,941	62,176	17,986	56,948	46,893	71,604	88,263	375,138	64,908	85,045	85,045	2,799,232
		1,131	1,158	401	355	450	527	1,617	669	2,962	462	914	914	680	914
ねぎ	白葱	3,132	2,905	5,393	5,839	4,968	4,988	2,852	2,796	2,796	2,942	3,009	3,401	4,492	46,717
		4,139,522	3,557,030	3,108,763	3,087,111	3,955,633	3,924,525	4,030,707	2,935,998	4,060,184	6,596,845	4,191,729	4,481,537	48,089,574	
鳥グリーン	鳥グリーン	1,322	1,224	576	529	796	787	1,413	1,050	1,380	2,192	1,232	998	1,029	
		341	511	566	77										87
みつば	みつば	315,285	643,032	353,246	24,786										66,182
		925	1,258	624	322										761
みつば	みつば	247		5	4	8	1	2							250
		159,732	302	216	875	1,674	302	216	442,422	605,804					442,422
みず菜	みず菜	647		175	146	209	302	108							605,804
		2,540	3,279	2,740	1,146	211	185	108							1,770
みず菜	みず菜	1,502,847	1,681,674	1,144,146	448,547	44,928	58,757	41,732							1,172
		592	513	418	391	213	318	386							1,770
しゅんぎく	春菊	3,282	2,593	1,942	94										13,953
		1,199,922	843,735	291,038	12,420										6,971,003
にら	にら	366	325	150	132										500
		4,617	5,306	6,183	6,949	5,812	4,716	4,699	6,052	5,882	6,370	5,973	5,973	6,884	69,443
にら	にら	4,050,010	6,401,450	2,747,487	2,256,376	1,277,297	1,438,599	1,685,576	2,656,796	3,257,910	4,765,148	5,003,318	5,152,128	40,692,095	
		877	1,206	444	325	220	305	359	439	554	748	838	748	748	586
花ニラ	花ニラ	5		7	35	19	35	57	57	55	38	9	17	242	
		7,441		27,380	10,109	46,742	75,719	74,066	50,468	12,917	24,991	329,833			329,833
セルリー	セルリー	1,488		1,441	1,444	1,335	1,328	1,328	1,328	1,328	1,328	1,435	1,470	1,363	
		30,875	28,057	25,478	24,483	1,716									3,561
セルリー	セルリー	2,991,542	5,023,687	4,469,409	3,657,291	475,319									867,013
		97	179	175	149	277									243
ミニセルリー	ミニセルリー	147													153
		21,708													21,708
														148	

上段:数量(kg)、中段:金額(円)、下段:単価(円/kg)

品目	品名	1月	2月	3月	4月	5月	6月	7月	8月	9月	10月	11月	12月	総計
アスパラガス	アスパラガス	6	8	200	283	253	138						6	894
		5,746	8,963	245,203	289,482	242,244	128,693						8,467	928,788
		958	1,119	1,226	1,023	957	933						1,411	1,039
カリフラワー	カリフラワー	8,079	14,231	10,101	2,939	60							919	36,329
		2,123,226	3,716,086	2,714,159	827,475	3,888							374,879	9,759,713
		263	261	269	282	65							408	269
ブロッコリー	ブロッコリー	8,443	11,420	8,992	2,351	85							45	36,260
		2,377,229	3,291,395	2,173,905	484,337	4,374							1,944	10,062,440
		282	288	242	206	51							43	216
レタス	レタス	361,734	350,595	493,944	435,885	197,981	270		19		12,660	171,497	484,347	2,508,932
		62,759,048	64,624,295	74,398,080	38,883,726	21,190,756	11,772		2,797		3,662,084	31,685,634	61,386,962	358,605,134
		173	184	151	89	107	44		147		289	185	127	143
サニーレタス	サニーレタス	8,851	8,028	5,954	4,637	2,104	1,538	13	17	2	567	521	7,253	39,485
		3,234,404	4,520,351	1,788,729	911,779	189,691	148,781	2,419	5,832	2,592	358,193	249,156	1,518,862	12,940,789
		365	563	302	197	90	97	186	343	1,296	632	478	209	328
その他レタス	コスレタス	79	185	130	91								61	546
		8,235	27,141	18,727	6,772								11,064	71,939
		104	147	144	74								181	132
リーフレタス	リーフレタス	3,421	5,625	3,363	2,354	252	419	13	20			594	3,392	19,453
		1,050,947	2,120,117	1,075,323	541,803	17,836	36,623	680	10,762			327,921	607,069	5,789,081
		307	377	320	230	71	87	52	538			552	179	298
サラダ菜	サラダ菜	1,801	1,244	2,362	2,199	1,467	482	952	715	761	514	1,021	1,512	15,040
		767,766	553,878	883,776	706,581	443,966	151,492	308,448	233,226	265,345	255,441	506,363	680,702	5,756,994
		426	445	374	321	303	308	324	326	349	487	496	450	383
パセリ	パセリ	155	247	220	66	4							56	748
		119,881	208,812	125,064	37,881	10,541							189,745	691,924
		773	845	568	574	2,635							3,388	925
えんさい	えんさい	22	243	6508	10,443	11,821	8,957	7,698	5,499	1,948	619			53,758
		832	99,792	1,190,314	2,043,412	1,405,364	1,427,206	2,344,546	1,991,043	713,253	153,916			11,369,678
		38	411	183	196	119	159	305	362	366	249	211		
ちんげんさい	かぶチンゲンサイ	9,928	9,286	13,143	10,526	11,538	8,057	8,896	8,886	10,196	8,915	8,173	13,156	120,500
		4,434,488	4,840,880	4,015,369	3,430,577	3,473,680	2,926,591	3,669,833	2,959,377	4,892,686	5,427,964	4,612,237	4,428,318	49,112,000
		447	521	306	326	301	363	413	341	480	609	564	337	408
チンゲンサイ	チンゲンサイ	2,989	5,653	7,904	7,692	7,958	3,654	4,074	2,098	3,425	2,625	4,854	5,470	58,396
		1,457,850	2,450,400	1,307,525	1,735,526	1,288,933	1,030,714	1,318,516	969,214	1,490,251	1,412,233	1,843,019	1,347,108	17,651,289
		488	433	165	226	162	282	324	462	435	538	380	246	302
パクチョイ	パクチョイ				345	675	10						16	1,046
					36,072	177,439	3,888						6,361	223,760
					105	263	389						398	214
葉だいこん	葉大根	1,859	681	415	688	917	545	910	377	498	435	613	535	8,473
		588,145	321,809	71,464	116,640	101,304	82,764	89,645	50,453	125,453	146,432	202,878	163,365	2,060,352
		316	473	172	170	152	99	134	252	337	331	305	243	
クレソン	クレソン	2,899	2,592	3,745	2,466	1,398	406	49	32	121	204	1,382	2,138	17,432
		1,008,072	965,595	931,028	915,623	684,243	261,803	91,137	8,640	46,234	74,142	551,653	806,150	6,282,320
		348	373	249	371	489	645	186	270	382	363	399	377	359
葉ニンニク	葉ニンニク	1,053	1,030	572	8						1	1	940	3,605
		1,136,818	1,112,990	497,845	4,752						518	1,296	1,187,958	3,942,177
		1,080	1,081	870	594						518	1,296	1,264	1,094
マコモ	マコモ												5	5
													2,700	2,700
													540	540



上段:数量(kg)、中段:金額(円)、下段:単価(円/kg)

品目	品名	1月	2月	3月	4月	5月	6月	7月	8月	9月	10月	11月	12月	総計
よもぎ	ヨモギ	2,380	2,871	4,780	3,727	3,865	2,468	3,124	3,439	2,587	2,188	2,264	2,801	36,494
		1,520,114	2,104,056	817,800	1,295,854	882,594	1,373,263	1,715,283	1,238,425	2,038,717	2,388,040	1,853,204	1,853,204	1,853,204
にがな	ニガナ	639	733	171	348	228	556	549	360	788	1,091	1,086	662	539
		854	757	977	795	698	317	252	139	254	254	345	345	628
水前寺菜	水前寺菜	416,236	460,900	380,632	276,043	373,735	323,751	350,321	191,667	399,417	339,725	419,363	342,918	4,254,708
		487	609	369	347	535	1,021	1,390	1,379	1,573	1,343	1,216	546	679
その他の葉菜類	カズラ	1,141,678	959,210	929,654	936,273	1,062,250	1,593,892	1,695,742	1,295,962	1,036,409	954,914	938,120	940,525	13,481,629
		533	484	354	303	386	740	942	959	1,481	1,521	1,033	575	620
ツルムラサキ	ツルムラサキ	53	13	47	175	727	1,951	2,799	2,524	2,469	1,657	456	119	12,990
		1,695	945	2,527	14,321	122,322	369,900	477,826	345,175	403,770	277,906	76,507	24,559	24,559
フェンネル	フェンネル	32	190	73	54	82	168	171	137	164	168	168	206	163
		12	12	16	87	70	57	184	317	348	197	1,288	385,600	299
フダンソウ	フダンソウ	6,275	6,512	30,553	24,343	19,818	58,821	99,619	97,216	42,443	215	279	215	279
		97	108	58	351	348	320	314	314	279	215	279	215	279
ベカナ	ベカナ	16,254	21,276	10,292	462	23	1	40	60	972	4,460	486	496	194
		103,555	129,287	188,059	90,540	11,448	367	9,180	2,333	2,333	2,333	2,333	2,333	2,333
その他の菜類	その他の菜類	1,966	1,885	2,309	1,961	2,026	1,325	1,157	230	669	1,033	3,764	3,470	21,795
		825,670	930,656	501,302	822,428	710,316	467,598	563,879	158,846	407,159	707,518	1,102,721	890,556	8,088,649
その他の葉菜類	その他の葉菜類	420	494	217	691	351	353	487	691	609	685	293	257	371
		1,727	334	179	181	192	150	166	3,066	426	272	168	870	7,731
豆苗	豆苗	897,193	178,071	194,275	237,132	208,701	161,396	165,457	3,579,846	354,527	377,064	375,709	690,156	7,419,527
		520	533	1,085	1,310	1,087	1,076	997	1,168	832	1,386	2,236	793	960
リーキ	リーキ	763	1,549	2,151	1,360	10,424	3,766	395	39	11	6	13,140	1,360	34,964
		35,057	137,538	242,687	49,518	1,197,818	878,256	58,590	20,736	11,232	5,508	2,260,592	102,514	5,000,046
チコリ	チコリ	46	89	113	36	115	233	148	532	1,021	918	172	75	143
		836	1,208	1,136	984	1,000	890	960	820	980	1,364	1,760	1,476	13,414
ぎゅうり	ぎゅうり	355,285	513,375	482,779	418,191	424,981	378,237	392,859	348,484	416,476	579,669	747,972	627,274	5,685,582
		425	425	425	425	425	425	409	425	425	425	425	425	425
長形きゅうり	長形きゅうり	7	74	56	44	44	44	44	44	44	44	44	44	238
		1,890	15,854	8,857	12,892	6,340	6,340	6,340	6,340	6,340	6,340	6,340	6,340	6,340
かぼちゃ	かぼちゃ	270	214	158	226	144	144	144	144	144	144	144	144	193
		168	197	177	177	177	177	177	177	177	177	177	177	177
えびすかぼちゃ	えびすかぼちゃ	99,510	104,479	99,335	100,071	104,553	69,173	129,746	95,425	66,089	48,375	57,459	136,231	1,110,446
		41,428,637	40,097,353	29,730,361	21,520,713	24,809,661	17,230,976	25,726,609	22,788,065	24,894,776	29,545,969	24,912,152	44,249,391	346,934,663
ズッキーニ	ズッキーニ	416	384	299	215	237	249	198	239	377	611	434	325	312
		125	550	425	425	425	425	425	425	425	425	425	425	425
えびすかぼちゃ	えびすかぼちゃ	62,100	211,680	210,600	210,600	210,600	210,600	210,600	210,600	210,600	210,600	210,600	210,600	210,600
		125,392	252,163	195,709	28,043	109,777	48,755	330	126	2,352,456	16,070	776,365	158,920,653	
ズッキーニ	ズッキーニ	24,215,932	60,066,894	34,647,740	7,982,646	23,941,300	5,673,639	31,752	8,294	8,294	66	66	146	205
		1,068	213	1,526	2,117	858	67	44	1,619	1,667	9,179	3,405,895	725,727	3,405,895
ズッキーニ	ズッキーニ	496,228	134,903	580,850	567,382	233,936	15,012	224	273	268	400	435	371	371
		465	633	368	268	273	224	224	224	224	224	224	224	224

上段:数量(kg)、中段:金額(円)、下段:単価(円/kg)

品目	品名	1月	2月	3月	4月	5月	6月	7月	8月	9月	10月	11月	12月	総計
なす	島かぼちゃ	143			228	924	2,133	1,562	2,620	594	425	200	8,829	
		6,221	11,804	63,568	75,663	31,145	29,431	24,300	8,943	339,496				
		44	52	69	35	20	50	57	45	38				
		300	71,280	9,720	194	25	5	2	632	81,000				
なす	べいばり	60	62	77	140	123	46	92	25	5	2	632		
		30,424	30,780	33,717	47,164	36,190	11,556	21,309	3,132	756	216	215,244		
		507	496	438	337	294	251	232	125	151	108	341		
		28,591	34,358	48,861	56,669	45,810	23,117	20,828	18,279	10,333	6,963	14,340	35,875	344,024
中長なす	その他なす	16,444,178	15,810,913	15,020,372	15,959,933	11,570,988	5,803,881	4,902,985	3,453,398	2,655,320	2,655,320	5,195,806	10,873,187	110,763,975
		575	460	307	282	253	251	235	189	297	381	362	303	322
		17	10	360	441	279	268	342	1,717					
		6,177	3,456	137,160	101,898	98,139	94,068	119,762	560,660					
千両なす	その他なす	363	346	231	352	327	70	70	9,072	9,072	130	130		
		78,926	122,610	152,238	192,050	119,999	27,786	394	1,645	17,825	48,425	761,898		
		32,860,189	42,817,999	63,925,248	53,175,141	23,407,642	4,480,421	107,038	1,280,059	12,116,455	23,421,565	257,571,757		
		416	349	420	277	195	161	272	778	680	484	338		
ミニトマト	ペタイトマト	10,222	14,997	17,459	23,045	10,252	1,896	11	63	1,384	3,611	9,662	92,602	
		8,763,934	11,557,680	14,538,428	13,896,907	5,501,036	1,100,876	8,100	72,576	2,072,087	5,102,255	8,802,796	71,416,675	
		857	771	833	603	537	581	736	1,152	1,487	1,413	911	771	
		91,295	107,338	135,866	126,960	116,190	41,472	4,459	500	23,619	77,581	105,771	831,806	
ピーマン	大型ピーマン	38,763,417	56,252,582	47,643,277	34,463,607	26,466,546	7,283,454	960,633	103,335	151,864	13,555,194	33,462,909	44,044,216	303,151,034
		425	524	351	271	228	176	215	137	304	574	431	416	364
		21,519	23,246	29,877	43,027	33,516	10,005	5,829	2,550	110	2,567	12,068	24,524	208,838
		8,700,672	11,241,996	10,814,106	10,812,230	7,972,164	2,496,544	1,819,643	571,590	40,176	1,731,628	4,565,037	9,811,018	70,576,804
ししとう	ししとうがらし	404	484	362	251	238	250	312	224	365	675	378	400	338
		2	1	174	203	134	11	21	5	565				
		2,193	848	983	216,552	131,652	87,399	4,839	4,137	1,187	65	5,724	455,579	
		1,097	848	983	1,245	649	652	440	197	237	440	440	806	
スイートコーン	その他スイートコーン	22,027	11,836	15,405	42,805	24,019	359	16	2,440	9,334	128,241			
		4,486,492	2,986,459	4,693,670	14,141,579	6,145,086	83,117	259	787,536	1,679,335	35,003,533			
		204	252	305	330	256	232	16	323	180	273			
		1,835	1,333	2,782	8,397	948	22	259	40	1,009	1,852	18,477		
オクラ	角オクラ	339,659	524,679	1,044,937	2,295,705	352,733	4,536	7,225	12,960	346,816	393,795	5,323,045		
		185	394	376	273	372	206	28	324	344	213	288		
		1,838	650	2,870	6,255	19,632	33,925	70,566	54,815	31,140	35,037	29,857	10,286	296,871
		3,776,708	1,640,414	4,051,027	7,762,419	17,792,306	15,737,046	18,200,567	7,386,513	12,456,997	14,973,603	13,607,995	7,865,414	125,251,009
丸オクラ	丸オクラ	2,055	2,524	1,412	1,241	906	464	258	135	400	427	456	765	422
		12	721	3,191	7,494	10,194	8,200	6,382	4,148	2,302	557	43,244		
		24,948	67,814	867,152	2,565,972	4,672,733	3,678,243	1,433,911	3,118,614	1,867,812	1,276,507	442,453	20,016,159	
		2,079	1,577	1,203	804	624	361	175	489	555	794	463		
とうがん	とうがん	40,188	38,212	21,979	74,238	118,198	84,092	100,320	106,728	87,369	43,019	79,520	38,827	832,690
		6,235,452	6,204,545	6,663,387	15,230,319	11,241,974	7,665,658	8,002,551	6,525,994	4,932,506	4,000,897	9,869,945	5,588,493	92,161,720
		155	162	303	205	95	80	61	80	93	124	144	111	
		20	20	20	1,080	1,080	54							
しろうり	しろうり	20	54											
		1,080	54											

上段:数量(kg)、中段:金額(円)、下段:単価(円/kg)

品目	品名	1月	2月	3月	4月	5月	6月	7月	8月	9月	10月	11月	12月	総計
モーウイ	モーウイ													
		72,832	97,770	156,791	245,621	392,690	330,164	357,602	148,231	104,082	124,939	116,291	126,440	2,273,453
		31,941,807	45,247,336	42,510,739	83,906,306	124,272,086	76,595,052	58,137,760	35,404,500	56,451,885	57,318,709	51,755,726	43,515,892	707,057,798
		439	463	271	342	316	232	163	239	542	459	445	344	311
		696	632	1,910	3,248	3,460	10,546	16,986	13,106	8,405	3,826	1,665	1,836	66,316
		468,839	606,906	1,158,084	1,621,933	1,998,940	3,124,518	3,156,051	4,071,069	3,919,995	1,861,907	1,037,502	831,417	23,857,161
		674	960	606	499	578	296	186	311	466	487	623	453	380
へちま	へちま													
		10,619	9,936	15,970	26,121	65,413	78,551	115,769	121,200	103,217	77,850	52,899	15,217	692,762
		4,374,133	5,162,328	6,344,047	9,514,930	16,146,217	15,051,131	14,243,946	11,166,315	12,852,527	10,555,705	9,434,983	4,413,372	119,259,634
		412	520	397	364	247	136	123	92	125	136	178	290	172
		25,456	22,662	21,988	19,828	17,819	23,332	35,885	39,812	41,939	39,192	29,798	25,049	342,760
		4,071,352	3,724,392	6,035,624	5,997,182	7,181,541	8,875,291	6,192,765	3,250,609	3,144,453	2,755,762	2,692,716	1,812,172	55,733,859
		160	164	274	302	403	380	173	82	75	70	90	72	163
		105	43	96	49									311
		13,932	3,078	20,799	8,078									3,402
		133	72	217	165									189
		15												14
		8,100												7,992
		540												571
		1,880	1,547	1,454	5,387	10,043	4,507	1,300	291	25	25	478	2,075	28,987
		1,329,146	1,122,795	906,908	1,905,623	2,661,810	1,528,281	760,697	48,978	8,154	427,788	1,046,337	11,746,517	
		707	726	624	354	265	339	585	326	326	326	895	504	405
		95	195	195	63	195	381	255	255	251	251	28	1,739	
		11,260	772	9,461	33,152	35,878	24,505	50,264	25,223	4,482	100	160		194,997
		119	110	150	170	94								112
		8	3	2										13
		12,960	6,480	864										20,304
		1,620	2,160	432										1,562
		4	18	15	10	3								63
		3,413	19,548	16,200	6,945	670	10,260	10,260	3,240	10,260	3,240	478	2,075	28,987
		863	1,086	1,080	695	223								405
		3,706	3,173	4,550	6,054	458								504
		2,877,316	3,629,682	4,475,438	4,216,651	260,107								24,967
		776	1,144	984	697	568								820
		2,806	1,858	3,534	2,937	395								13,644
		2,237,451	2,150,289	3,548,045	2,140,300	241,152								11,939,151
		797	1,157	1,004	729	611								875
		22												2
		19,570												21,190
		890												810
		3,579	2,553	3,399	2,555	1,955	40							883
		1,950,832	2,624,130	2,487,090	1,278,290	684,743	16,989							22,745
		545	1,028	732	500	350	425							626
		17,573	13,487	17,407	25,655	4,677	169							112,006
		10,467,265	13,498,221	13,033,072	12,237,665	1,431,177	41,310							67,088,606
		596	1,001	749	477	306	244							599
		35,449	43,466	48,228	48,888	12,424	355							224,096
		25,070,583	42,745,217	40,236,541	30,826,787	5,520,295	159,246							166,558,896
		707	983	834	631	444	449							743

上段:数量(kg)、中段:金額(円)、下段:単価(円/kg)

品目	1月	2月	3月	4月	5月	6月	7月	8月	9月	10月	11月	12月	総計
さやえんどう	9	18	57	2									86
キヌサヤエンドウ	18,122	32,184	89,985	3,499									143,790
	2,014	1,788	1,579	1,750									1,672
スナップエンドウ	5	66	109	11									191
	5,649	56,625	115,810	6,631									184,715
	1,130	858	1,062	603									967
実エンドウ(サヤ)		342	283	34					19				678
	164,950	169,927	10,584						9,234				354,595
	482	600	311						486				523
そらまめ			59										59
			30,910										30,910
			524										524
えだまめ				66	2,768	2,036	162						5,032
			39,679	625,094	520,371	32,238							1,217,382
			601	226	256	199							242
枝付きえだまめ			91				48						139
			17,540				9,461						27,001
			193				197						194
うりずん	438	1	26	573	1,561	2,032	1,967	927	11,396				11,396
	368,168	691	85,568	998,729	1,101,347	1,282,017	887,791	1,500,750	1,439,634	1,258,026	466,689	9,389,410	9,389,410
	841	691	3,291	1,687	1,922	1,788	569	586	708	640	503	824	824
その他の豆科類	5,283	1,338	317	270	1,510	6							9,946
	1,668,532	689,158	169,906	88,398	334,766	454							475,385
	316	515	536	327	222	76							389
													345
三尺ササゲ				395	1,268	1,952	954	188	327	5			5,090
				140,615	651,201	916,933	397,172	134,982	172,903	2,349	648	2,416,803	2,416,803
				356	514	470	416	718	529	470	648	648	475
その他豆科野菜	39	125	11	13	91	3	7						311
	11,621	70,081	4,860	3,910	38,865	1,339	1,814						140,104
	298	561	442	301	427	446	259						450
富士豆	1												9
	324												2,700
	324												302
かんしょ	140	5	129	194	600	300	300	600	590	380	330	560	3,228
	34,236	432	21,978	31,126	194,400	97,200	194,400	179,280	104,112	101,304	69,417	833,485	833,485
	245	86	170	160	324	324	304	304	274	307	124	124	258
紅甘藷	6,668	9,847	6,685	6,726	9,632	10,359	60,493	51,435	13,599	14,929	13,675	13,159	217,207
	2,211,462	2,128,277	2,080,258	2,148,921	2,215,613	2,318,899	5,760,762	4,286,640	2,010,294	2,668,237	2,111,992	2,466,546	32,407,901
	332	216	311	319	230	224	95	83	148	179	154	187	149
その他甘藷	250	1,254	1,715	1,484	1,371	1,399	1,711	1,130	489	3,305	3,210	3,198	20,516
	48,600	194,594	255,928	186,133	169,322	123,887	187,985	86,940	32,847	441,720	256,410	282,939	2,267,305
	194	155	149	125	124	89	110	77	67	134	80	88	111
ばれいしょ			38	18									56
メークイン			9,007	4,579									13,586
			237	254									243
馬鈴薯	12,857	42,461	54,606	33,147	12,599	2,910	3,450						162,030
	2,438,461	9,882,821	13,105,322	7,399,090	2,246,929	538,812	614,088						36,225,523
	190	233	240	223	178	185	178						224
さといも	467	183	71	598	2,191	1,761	126	282	657	609	88		7,033
	162,777	67,911	28,836	232,482	587,036	321,926	22,435	87,005	179,284	93,020	9,029		1,791,741
	349	371	406	389	268	183	178	309	273	153	103		255

上段:数量(kg)、中段:金額(円)、下段:単価(円/kg)

品目	品名	1月	2月	3月	4月	5月	6月	7月	8月	9月	10月	11月	12月	総計
田いも	蕉田芋	11,662	14,298	10,501	13,178	3,023	2,807	2,656	6,952	1,457	3,802	5,921	32,270	108,527
		4,972,600	7,721,619	4,464,179	7,552,256	1,446,887	1,405,749	1,954,163	5,636,855	1,064,189	1,830,514	2,903,751	19,643,545	60,596,307
	生田芋	7	540	425	573	479	501	736	811	730	481	490	609	558
		784										1,847	32	2,631
		112											58	67
やまいも	山芋	518	268	40	32	25						12	20	744
		60,841	37,076	7,560	7,949	3,186						2,981	6,048	81,597
		117	138	189	248	127					248	302	110	125
たまねぎ	玉葱	8,446	6,664	8,586	6,237	1,013	60						6,150	37,156
		1,691,672	1,592,886	1,287,537	703,840	131,371	2,592						1,410,988	6,820,886
		200	239	150	113	130	43					229	184	184
にんにく	青切りんにく	10,840	8,380	437	53	33	4	22	30					19,799
		7,619,964	5,266,948	258,574	36,213	24,581	3,110	20,628	17,625					
		703	629	592	683	745	778	938	588					669
	乾燥んにく	50												50
		23,760												23,760
		475												475
らっきょう	らっきょう	10,111	20,137	27,260	29,690	34,312	36,979	34,925	19,367	7,186	4,943	5,456	8,004	238,370
		17,271,985	26,921,916	31,130,968	28,549,303	27,026,679	22,917,210	17,939,366	11,362,908	7,703,878	6,317,184	10,740,460	14,232,034	222,113,891
		1,708	1,337	1,142	962	788	620	514	587	1,072	1,278	1,969	1,778	932
その他の土物類	ハワイ芋	80	40	70	100	100	13	234	12	238	65	445		1,297
		10,908	4,320	9,180	12,528	14,072	1,404	14,752	35,694	7,398	45,177	142,603		142,603
		136	108	131	125	108	63	104	150	114	102	102	110	110
	その他土物類	105	74	10	100	53	10	2	5	620	5	136		620
		23,166	24,008	4,644	22,896	9,741	21,114	864	2,160	1,620	45,166	155,379		155,379
		221	324	464	229	184	86	1,080	86	324	332			251
しょうが	しょうが	3,233	5,481	3,558	2,334	722	202	250	697	1,764	3,383	3,502	4,598	29,724
		1,521,299	3,491,328	2,160,034	1,839,920	472,868	165,672	140,627	454,680	1,179,057	1,780,895	1,747,105	2,222,684	17,176,169
		471	637	607	788	655	820	563	652	668	499	483	578	578
	新しょうが									67	170	30		267
										41,796	57,996	12,312		112,104
										624	341	410		420
め類	その他芽類	298	698	375	354	240	252	230	140	114	126	160	108	3,095
		209,196	489,996	269,588	248,508	168,480	176,904	161,480	98,280	80,028	88,452	112,320	75,816	2,179,008
		702	702	719	702	702	702	702	702	702	702	702	702	704
かいわれ	カイワレ	8,500	8,729	9,010	8,869	8,967	9,096	9,702	9,905	10,087	10,328	9,850	9,799	112,842
		4,552,786	4,567,944	4,780,650	4,691,177	4,754,450	4,844,431	5,201,245	5,292,928	5,398,781	5,566,193	5,243,151	5,178,939	60,072,675
		536	523	531	529	530	533	534	535	532	532	529	532	532
とうがらし	トウガラシ	660	358	371	522	1,208	1,089	925	847	762	586	709		9,283
		1,011,546	670,809	666,122	850,036	1,509,547	1,442,263	1,430,618	955,530	1,328,939	1,064,636	869,593	743,269	
		1,533	1,874	1,795	1,628	1,250	1,324	1,148	1,033	1,569	1,397	1,484	1,048	1,351
	その他香辛つま物	5												11
	セルフィーユ	70,675	66,225	69,509										206,409
		14,135		11,585										18,764
バジル	バジル	555	361	561	674	763	699	677	514	592	657	722	1,075	7,850
		1,242,326	986,657	1,600,257	1,878,920	1,763,164	1,105,929	848,642	881,940	1,222,333	1,399,831	1,404,367	2,434,686	16,769,052
		2,238	2,733	2,853	2,788	2,311	1,582	1,716	2,065	2,131	1,945	2,265	2,136	2,136
ペパーミント	ペパーミント	12	7	13	11	15	5	8	7	3	15	3		102
		72,594	91,942	67,481	74,997	74,672	59,571	48,642	45,672	86,939	93,657	92,104	51,838	
		6,050	13,135	5,191	6,818	4,978	11,914	6,080	6,525	28,980	6,244	30,701	17,279	8,432

上段:数量(kg)、中段:金額(円)、下段:単価(円/kg)

品目	1月	2月	3月	4月	5月	6月	7月	8月	9月	10月	11月	12月	総計
ホジソ			6										30
	11,664											51,840	63,504
	1,944											2,160	2,117
ミョウガ								29	169				198
	64,800	86,940		9,720	136,890		21,870	136,890	810				158,760
	3,240	3,220		3,240			754	810					802
ルッコラ(ロケット)			10	2	5								17
	40,284	6,480	11,988										58,752
	4,028	3,240	2,398										3,456
菊花	20	27											55
	64,800	86,940		9,720	169,560		8,100	169,560	810				169,560
	3,240	3,220		3,240			1,620	3,083					3,083
赤ジソ			3			9							12
	324	1,706		1,706									2,030
	108	190		190									169
中国ハセリ	64	74	88	38	7	4	8				12	153	448
	84,510	91,908	109,544	55,728	14,040	9,450	24,624	24,624	219,672	633,884	2,034	1,436	1,415
	1,320	1,242	1,245	1,467	2,006	2,363	3,078	3,078	745	767	2,927		2,927
その他番つま物野菜	112	165	342	214	123	40	105	96	15	203	203	1,363,874	6,347,333
	454,983	546,653	690,656	622,166	378,532	192,423	210,006	212,015	257,083	545,416	873,526	1,363,874	6,347,333
	4,062	3,313	2,019	2,907	3,077	4,811	2,000	2,208	1,713	2,687	1,173	1,778	2,169
しいたけ	805	844	748	405	319	325	314	314	321	405	530	710	6,069
	1,036,665	1,078,515	946,458	514,215	401,625	414,180	437,535	399,330	393,795	515,430	678,985	996,143	7,812,876
	1,288	1,278	1,265	1,270	1,259	1,274	1,272	1,272	1,227	1,273	1,281	1,403	1,287
えのき	474	336	402	408	432	498	720	648	792	2,310	1,020	8,688	2,410,074
	125,550	88,614	100,602	102,060	110,484	131,544	164,268	181,278	164,430	248,184	712,314	280,746	2,410,074
	265	264	250	250	256	264	254	252	254	313	308	275	277
しめじ	975	1,096	1,095	1,209	642	734	972	1,126	1,056	1,126	1,588	1,613	13,232
	797,826	871,841	827,820	686,232	402,149	459,715	541,918	410,768	438,282	846,439	1,285,713	1,358,877	8,927,280
	818	795	756	568	626	626	558	365	415	752	810	842	675
あわびたけ			8	48	46	4	8						126
	12,960	77,760	73,224	5,616	12,960	16,848	8,640	208,008					208,008
	1,620	1,620	1,592	1,404	1,620	1,592	1,404	1,620	2,106	1,620	2,106	2,160	1,651
きくらげ			90	688	437	438	385	259	48	48	57		2,402
	72,900	554,256	350,276	352,231	311,418	208,710	37,584	48,438	806	783	850		1,935,813
	810	806	802	804	809	806	809	806	806	806	850		806
その他のご類	501	554	591	421	366	460	296	375	493	441	478	513	5,449
	450,252	498,420	503,010	360,288	312,336	391,392	217,728	320,112	415,692	391,824	428,360	457,488	4,746,902
	899	900	851	856	853	851	854	854	843	888	896	892	871
山菜類	32	55	83	64	55	23	19	21	13	24	24	30	443
	64,800	116,640	170,640	129,600	109,080	49,680	41,040	44,280	29,160	57,240	51,516	64,800	928,584
	2,028	2,121	2,056	2,025	1,983	2,160	2,109	2,109	2,243	2,385	2,147	2,160	2,096
その他山菜類	37	62	85	81	66	42	30	33	47	41	45	42	611
	72,360	130,680	173,880	162,000	132,840	82,728	59,400	61,560	97,200	82,080	85,320	84,240	1,224,288
	1,956	2,108	2,046	2,000	2,013	1,970	1,980	1,865	2,068	2,002	1,896	2,006	2,004
うめ			4	864	864	216							4
													864
													216
モロヘイヤ	274	183	278	287	281	348	649	289	108	222	397	344	3,680
	341,496	295,596	300,456	347,004	293,177	212,350	322,569	145,610	72,954	282,161	566,028	463,644	3,643,045
	1,246	1,615	1,081	1,209	1,043	610	497	504	676	1,271	1,426	1,348	995

品目	品名	上段:数量(kg)、中段:金額(円)、下段:単価(円/kg)												
		1月	2月	3月	4月	5月	6月	7月	8月	9月	10月	11月	12月	総計
その他野菜	ズイキ	10	271	470	93	136	7	9	996					
		5,400	60,264	30,888	17,010	32,530	1,825	1,458	149,375					
その他野菜		540	222	66	183	239	261	150	28,839					
		640	110	90	27,173	150	219	44,605	-26	35	5,012,615			
	6	354,229	371,905	48,609	20,062	-759	700	4,141,450	31,799	204	174			
野菜ジュース	野菜ジュース	96	60	504	108	84	852							
		24,949	12,270	83,409	24,497	16,891	162,016							
野菜加工	ホール野菜	260	205	227	201	190								
		26,521	26,070	33,136	25,138	28,175	26,999	27,378	28,292	24,886	23,242	22,893	25,673	318,403
	15,707,683	15,655,661	20,188,657	15,605,834	18,181,183	17,303,706	18,837,014	19,486,186	17,246,641	16,429,308	15,989,603	20,204,192	210,835,668	
	592	601	609	621	645	641	688	689	693	707	698	787	662	
紅芋チップ		208	408	117	259	95	86							1,173
		225,504	443,232	129,600	282,528	103,680	93,312							1,277,856
	1,084	1,086	1,108	1,091	1,091	1,085							1,089	
味噌類		188	209	150	93	640								
		106,213	115,349	91,049	42,642									355,253
	565	552	607	459	555									
その他野菜加工		58	38	197	812	239	190	151						1,813
		48,816	34,128	70,222	211,490	90,018	66,636	33,264						159,990
	842	898	356	260	377	351	220						1,250	
その他飲料		4,840	5,060	5,400	5,240	5,930	6,240	8,290	223,072	7,340	5,860	6,500	5,810	74,180
		146,680	152,335	165,276	161,409	182,403	192,094	253,065	234,424	223,072	182,572	196,634	176,056	2,266,020
	30	30	31	31	31	31	31	31	30	31	30	30	31	

## Ⅱ-18 県内野菜の産地別取扱数量及び金額(月別)

上段:数量(kg)、下段:金額(円)

産地	1月	2月	3月	4月	5月	6月	7月	8月	9月	10月	11月	12月	総計
那覇市	93,591	105,127	111,951	100,227	100,403	54,514	58,229	53,568	48,578	42,560	47,227	82,913	898,888
	38,436,279	41,686,762	42,987,460	35,470,513	34,033,968	24,754,969	25,642,069	25,388,778	25,067,150	25,194,906	25,733,112	35,910,382	380,303,348
名護市	49,089	59,011	51,438	52,831	52,229	25,646	43,320	22,565	18,748	18,495	22,576	32,101	448,049
	22,201,081	26,963,857	23,148,885	18,691,028	15,974,307	7,655,141	8,041,442	6,478,062	5,393,938	6,489,596	9,372,202	10,862,478	161,272,017
うるま市													3
		9,720											9,720
うるま市	35,155	59,091	61,991	38,882	45,085	20,452	27,772	10,666	6,393	5,124	8,961	17,963	337,535
	7,524,856	12,312,825	13,140,847	9,889,336	7,788,624	4,106,869	4,131,332	1,647,969	1,557,236	1,239,566	3,205,998	4,624,374	71,169,832
沖縄市	12,690	23,110	25,840	5,066	33,916	15,918	10,501	4,096	1,852	850	2,951	3,078	139,868
	1,609,984	2,187,082	1,866,678	1,921,254	6,059,318	2,744,027	1,816,735	628,755	403,480	188,914	774,975	886,670	21,087,872
宜野湾市	7,489	8,639	9,404	6,953	2,133	1,950	1,743	1,953	526	515	883	5,535	47,723
	1,528,433	2,529,932	2,616,251	1,899,736	617,592	501,051	443,255	101,876	163,894	339,408	1,490,849	1,490,849	12,758,591
浦添市	13,162	11,845	14,043	11,192	11,628	11,335	12,129	9,565	11,348	8,998	13,378	12,322	140,945
	3,659,467	3,125,242	2,723,721	2,192,810	1,970,410	2,145,750	1,292,557	588,932	1,911,242	1,535,098	3,225,840	2,846,026	27,217,095
糸満市	671,009	648,823	841,289	926,378	580,338	183,364	248,826	208,414	141,260	116,709	291,162	650,582	5,508,154
	126,303,565	139,788,948	162,492,792	142,431,010	104,232,399	37,953,254	38,676,944	33,043,112	37,406,232	39,450,189	71,139,542	113,566,690	1,046,484,677
豊見城市	164,388	211,296	224,896	232,823	159,246	91,966	112,350	79,037	81,681	71,670	96,029	170,260	1,695,842
	59,955,970	80,706,524	72,393,672	66,483,663	40,702,069	26,566,099	24,960,375	19,523,013	28,848,675	31,497,069	42,070,590	61,904,442	555,612,161
南城市	105,608	119,820	125,675	145,697	163,229	164,081	201,677	118,334	76,541	60,956	62,809	117,760	1,462,187
	47,812,506	65,433,328	59,681,377	53,902,690	51,211,336	43,603,196	43,011,338	26,735,827	29,846,246	25,957,496	24,583,441	44,518,405	516,296,986
宮古島市	79,885	114,359	60,106	26,902	65,122	41,026	6,144	3,525	1,262	1,261	2,915	32,104	434,411
	14,087,080	18,573,992	8,023,828	9,536,136	12,974,614	8,572,638	3,082,107	1,458,881	1,446,138	1,643,129	2,026,624	10,016,825	91,441,992
石垣市	186	4,063	89	325	193	150	230					433	5,669
	95,850	1,698,338	50,814	203,580	78,354	43,740	61,344					172,217	2,404,237
伊江村	32,442	44,397	38,565	47,488	69,514	50,002	49,611	24,782	8,003	6,210	12,489	29,790	413,303
	18,732,576	28,733,468	34,926,847	32,338,685	29,108,083	24,162,483	20,543,233	12,138,038	5,308,795	5,076,309	9,656,593	16,168,987	236,894,097
国頭郡	262,723	263,351	368,569	312,973	390,374	139,691	203,967	157,610	69,307	117,598	132,495	210,415	2,629,073
	54,310,761	62,275,520	61,256,361	79,907,865	74,058,380	29,249,457	22,116,861	25,442,288	30,243,069	45,599,046	50,740,564	64,204,398	593,404,570
粟国村	1,560	1,040	200	1,460									4,260
	320,220	219,996	34,668	253,368									828,252
伊是名伊平屋	4,556	3,114	863	1,917	9,740	2,390	2,472	1,038	410	420	6,910	6,172	40,002
	913,323	920,636	338,450	545,540	1,240,736	500,245	479,287	104,323	53,924	21,708	1,178,442	916,985	7,213,599
大東島	70	71,910	51,480	5,815	6,346	8,219	4,038	2,454	1,255	2,141	1,338	1,478	156,524
	11,340	24,302,916	12,942,396	1,087,970	2,008,433	2,471,288	923,616	319,469	104,166	207,846	144,774	105,570	44,629,784
慶良間	4,210	1,850											6,060
	1,377,864	779,328											2,157,192
久米島	2,467	6,785	16,118	9,661	5,504	3,341	4,410	1,575	711	3,480	3,195	3,306	60,553
	1,754,524	2,646,540	4,196,254	1,801,689	877,263	754,635	522,470	277,546	135,065	636,552	414,868	1,519,080	15,536,486
島尻郡	308,696	321,498	413,062	464,118	337,055	219,066	193,937	171,852	150,394	118,099	203,411	344,156	3,245,344
	92,182,075	117,509,795	116,671,672	107,854,661	87,453,539	51,127,001	41,524,617	29,794,217	40,926,794	51,068,282	74,569,718	103,084,709	913,767,080
中頭郡	143,049	171,560	172,273	192,936	80,447	21,043	21,296	13,696	10,443	10,825	15,554	71,541	924,663
	29,226,805	35,333,438	39,074,511	33,602,150	14,992,393	4,536,838	3,445,795	2,096,284	1,910,610	2,753,090	5,726,341	19,986,756	192,884,811
宮古郡	15,480	7,220			16,565	14,110							55,235
	6,324,264	2,456,352			5,095,791	1,822,068							739,800
八重山郡			37	2,260	136	202	24						100
					46								2,805



上段:数量(kg)、下段:金額(円)													
産地	1月	2月	3月	4月	5月	6月	7月	8月	9月	10月	11月	12月	総計
		16,179	305,208	14,904	53,093	77,285	5,184					41,472	513,325

## Ⅱ-19 県内野菜の品目別産地別取扱数量及び金額(月別)

品目	産地	上段:数量(kg)、下段:金額(円)												総計		
		1月	2月	3月	4月	5月	6月	7月	8月	9月	10月	11月	12月			
だいこん	那覇市	1,259	39	153	170	79										1,700
		172,870	4,212	12,010	10,746	6,264										
名護市	うるま市				1,404											1,404
					166,752											
うるま市	うるま市						20									20
					2,160											
沖繩市	沖繩市	10,810	20,270	21,180	1,740											54,000
		634,835	1,343,845	1,086,523	83,646											
豊野湾市	豊野湾市															90
糸満市	糸満市	36														190
		389														
豊見城市	豊見城市			10												10
				216												
南城市	南城市	25	15													73
		216	378													
国頭郡	国頭郡	2,630	603	4,460	400	270										8,363
		91,249	21,573	196,593	4,320	2,916										
島尻郡	島尻郡	1,389	36	20												463
		99,014	9,904	3,780												
中頭郡	中頭郡	330	430	42												261
		19,516	69,791	6,437												
だいこん 合計数量	だいこん 合計金額	16,479	21,393	25,865	2,310	1,753										68,897
		1,018,089	1,449,703	1,305,559	98,712	175,932										
かぶ	那覇市	136	5	59	168	96	12									23
		36,872	2,106	18,684	52,176	20,693	3,424									
名護市	名護市															
豊見城市	豊見城市	38	51	30	30											78
		4,104	9,234	3,564	3,564		2,808									
南城市	南城市															
国頭郡	国頭郡	32	48	88	52											169
		8,586	17,388	33,372	15,606											
かぶ 合計数量	かぶ 合計金額	206	104	177	250	96	32									450
		49,562	28,728	55,620	71,346	20,693	6,232									
にんじん	那覇市	970	1,223	2,541	1,794	571										249
		273,128	346,161	454,689	242,605	35,878										
うるま市	うるま市	6,635	31,035	38,792	9,000	1,420	820									87,702
		904,446	3,387,452	4,167,547	1,292,382	228,420	82,134									
沖繩市	沖繩市															
浦添市	浦添市															
糸満市	糸満市	25														25
		1,080														
豊見城市	豊見城市	77,359	150,046	149,171	137,958	82,415	11,125	40,364	32,253	8,803	2,832					9,854
		6,649,123	14,385,643	15,269,658	15,910,744	10,348,214	1,883,994	4,092,822	3,878,653	5,143,662	2,008,152					
豊見城市	豊見城市	26	459	718	746		22									1,971
		4,288	38,286	60,674	53,984		1,588									

上段:数量(kg)、下段:金額(円)

品目	産地	1月	2月	3月	4月	5月	6月	7月	8月	9月	10月	11月	12月	総計
	南城市	2,243	2,059	1,758	253								80	6,393
		532,764	412,277	221,628	18,338								32,508	1,217,515
	国頭郡	228	140					11						379
		108,702	75,859					832						185,393
	慶良間	4,210	1,850											6,060
		1,377,864	779,328											2,157,192
	久米島			2,750	2,380	720	40							5,890
				350,136	216,864	54,594	2,592							624,186
	島尻郡	425	363	799	1,072		63			80	20			2,822
		32,724	36,061	62,192	140,740		13,608			54,432	17,280			357,037
	中頭郡	12,859	85,381	59,317	34,860	7,040		38				4,525	11,260	215,280
		3,754,357	12,035,265	8,294,275	4,235,394	796,160		3,645				2,018,735	5,219,226	36,357,057
	にんじん 合計数量	104,980	274,566	259,966	188,063	92,166	12,070	40,413	32,289	8,883	2,852	5,208	21,443	1,042,919
	にんじん 合計金額	13,638,476	31,712,278	29,299,029	22,111,051	11,463,266	1,983,916	4,097,299	3,885,781	5,198,094	2,025,432	2,720,789	6,756,612	134,892,023
	ごぼう			7	11	381	362			181				1,855
			3,024	4,514	325,685	83,754	163,705	165,252	233,944	84,116				1,063,994
	南城市	16			7			20						43
		1,879			5,292			5,940						13,111
	国頭郡		68	65	30									163
			32,886	33,642	14,580									81,108
	島尻郡			197	185		187	68	1,578					2,215
				50,792	110,602	42,239	26,979	638,226	638,226					868,838
	ごぼう 合計数量	23	79	643	350	579	440	440	1,981	181				4,276
	ごぼう 合計金額	4,903	37,400	410,119	199,648	220,524	198,171	872,170	872,170	84,116				2,027,051
	うこん	3										7	30	40
		842										2,495	3,240	6,577
	名護市													23
														7,290
	うるま市											113	58	171
												34,150	10,508	44,658
	沖繩市	20												20
		10,368												10,368
	浦添市	31											39	70
		4,190											5,864	10,054
	豊見城市													11
														3,402
	国頭郡	16			30	155								185
					19,440	40,500	5,184							65,124
	島尻郡	9												9
		2,916												2,916
	中頭郡			5									10	15
				2,754									2,700	5,454
	うこん 合計数量	12	51	5	30	155						120	171	544
	うこん 合計金額	3,758	14,558	2,754	19,440	40,500	5,184					36,645	33,004	155,843
	その他の根菜類	18,000	200	600	1,200									20,000
		2,324,592	27,216	74,520	149,040									2,575,368
	南城市			109	167	43								319
				27,076	39,506	10,001								76,583
	島尻郡			14	37	41	60							152
				3,523	8,100	6,664	12,111							30,398

上段:数量(kg)、下段:金額(円)

品目	産地	1月	2月	3月	4月	5月	6月	7月	8月	9月	10月	11月	12月	総計
	中頭郡	320	189	70	44	110	16						10	759
		69,455	64,800	27,324	7,603	20,326	3,110						4,320	196,938
その他の根菜類		320	18,189	393	848	1,394	76						10	21,238
その他の根菜類		69,455	2,389,392	85,139	129,729	186,031	15,221						4,320	2,879,287
はくさい	那覇市	30	418	60										508
		1,944	50,004	7,128										59,076
	糸満市				28									28
					2,592									2,592
	島尻郡	20												20
		648												648
はくさい		50	418	88										556
はくさい		2,592	50,004	9,720										62,316
さんとうさい	那覇市			50	40	43						72		205
				13,338	10,746	23,382						29,462		76,928
	糸満市	30	75	200	105	97	111	193	48	143	15	221		1,238
		9,072	27,000	47,196	28,404	30,996	44,798	25,153	10,487	65,129	5,184	51,197		344,616
	豊見城市	987	1,593	2,061	1,061	1,129	764	541	350	206	538	1,336	1,092	11,658
		439,917	643,193	370,899	341,117	266,772	237,309	181,396	240,181	111,651	266,145	368,021	199,510	3,666,111
	南城市												14	14
													2,009	2,009
	国頭郡				15	20	106	111	111	65,988	79,185	32,303	12,096	402
					9,072	23,166	23,167	23,167	23,166	65,988	79,185	32,303	12,096	221,810
	中頭郡			24	26	26			29	29	20	85	22	206
				5,702	691	691			6,977	6,977	8,003	9,223	3,802	34,398
さんとうさい		1,017	1,668	2,311	1,230	1,295	875	749	418	484	684	1,829	1,163	13,723
さんとうさい		448,989	670,193	431,433	385,969	321,841	282,107	215,621	273,834	249,745	358,517	490,206	217,417	4,345,872
からしな	那覇市	867	964	1,023	826	979	772	280	225	1,066	408	741	572	8,723
		382,514	431,174	325,123	268,160	230,169	272,031	97,406	76,194	514,010	155,650	274,455	188,216	3,215,102
	名護市	244			12				157	83	192		20	708
		52,996			1,620				48,687	28,587	68,984		5,670	206,544
	うるま市				45				8	82	101	113		349
					7,182				1,814	26,665	23,932	12,512		72,105
	浦添市	826	741	1,248	1,737	1,581	760	640	249	173	324	1,042	937	10,258
		509,133	454,843	483,966	674,693	526,658	354,673	231,677	128,487	83,516	184,734	510,554	378,788	4,521,722
	糸満市	215	325	193	194	574	597	1,204	377	298	355	583	96	5,011
		183,600	149,634	58,698	60,782	121,467	219,434	275,304	174,723	106,881	135,032	190,652	31,293	1,707,500
	豊見城市	8,621	11,058	16,328	16,440	16,272	9,884	11,295	6,816	11,496	14,075	17,987	13,295	153,567
		3,722,275	5,155,894	4,797,354	4,998,463	4,321,137	3,813,293	3,451,374	2,641,729	4,657,202	6,181,785	6,992,065	4,412,856	55,145,427
	南城市	406	224	274	34	256	73				76		141	1,484
		158,490	75,725	49,983	4,774	86,346	23,782				29,322		63,569	491,991
	国頭郡	697	333	413	267	322	664	278	265	836	1,512	696	1,345	7,628
		460,621	136,815	115,464	60,458	378,940	66,842	66,842	176,655	357,923	726,277	289,936	418,440	3,260,050
	島尻郡	557	312	593	271	109	243	363	363	829	383	765	248	4,673
		244,436	136,015	143,278	89,559	28,328	74,034	155,444	155,444	373,794	176,180	269,277	58,747	1,749,092
	中頭郡	649	650	1,164	643	461	188	487	72	464	128	427	808	6,141
		219,661	251,449	280,146	179,993	84,154	48,588	79,110	10,530	136,493	31,968	110,839	211,753	1,646,684
からしな		13,082	14,607	21,236	20,424	20,554	12,938	14,472	8,367	15,327	17,426	22,534	17,575	198,542
からしな		5,933,726	6,791,549	6,254,012	6,338,502	5,469,938	5,110,741	4,282,929	3,363,762	6,282,320	7,676,200	8,730,694	5,781,844	72,016,217
こまつな	那覇市	2,558	2,619	1,727	2,381	2,083	1,109	989	363	274	216	1,520	1,327	17,166
		955,002	1,173,281	352,759	573,290	388,088	302,024	291,357	144,742	143,683	106,937	406,721	429,722	5,267,606

上段：数量(kg)、下段：金額(円)

品目	産地	1月	2月	3月	4月	5月	6月	7月	8月	9月	10月	11月	12月	総計
名護市		183	294	143	666	219	65	30	161	504	295	2,560		
		92,286	130,464	38,242	276,016	58,007	17,712	11,664	87,891	120,063	123,660	123,660	123,660	956,005
うるま市					9	35		22	88			39	177	370
					972	3,780		204	30,186	10,800	22,302	22,302	18,943	86,983
沖縄県												4		507
浦添市								56,906	74,488	36,266	1,685			169,345
糸満市		2,153	2,108	1,885	2,023	1,941	1,036	1,194	562	790	2,182	2,182	2,640	19,481
		958,931	1,106,589	559,348	731,100	651,818	520,246	407,150	154,763	618,106	630,299	1,000,080	953,063	8,291,493
豊見城市		1,234	975	2,139	841	1,586	1,653	1,320	228	460	81	305	736	11,558
		373,377	358,365	423,495	248,000	378,615	565,035	425,369	72,116	164,178	28,480	99,063	181,094	3,317,187
南城市		13,020	16,029	22,367	17,879	21,737	11,919	13,295	7,839	13,016	13,071	19,974	16,197	186,343
		5,028,984	6,503,681	4,973,377	5,173,953	4,871,229	3,911,494	4,480,815	3,174,465	6,658,445	7,279,454	7,055,617	5,274,816	64,386,330
国頭郡		202	519	529	106	369	229	153	229	261	217	666	295	3,546
		118,811	223,765	106,628	29,322	107,892	67,889	89,479	116,932	139,147	232,114	118,184	118,184	1,350,163
島尻郡		237	772	1,324	973	1,118	718	362	42	23	449	406	934	7,358
		102,244	308,914	284,931	249,118	211,442	260,096	105,965	14,602	9,234	345,584	114,021	302,806	2,308,957
中頭郡		2,143	2,308	2,694	2,554	2,157	1,831	1,930	1,768	1,737	1,477	1,579	1,779	23,957
		955,303	974,452	849,349	933,400	728,984	654,982	655,819	710,256	713,620	595,350	649,679	647,519	9,068,713
こまっな合計数量		229	24	7	10	37	7							314
こまっな合計金額		123,541	7,268	302	1,728	1,707	151	19,447	11,327	16,881	16,505	27,136	24,380	134,697
キャベツ		21,959	25,648	32,815	27,336	31,019	18,707	19,447	11,327	16,881	16,505	27,136	24,380	7,373,160
		8,708,479	10,786,779	7,588,431	8,187,577	7,322,392	6,339,632	6,491,270	4,465,097	8,482,928	9,237,129	9,677,358	8,049,807	95,337,479
名護市		26,255	32,710	23,039	18,435	21,412		400	4,010	23,140	149,401			149,401
		2,626,128	3,925,854	2,810,808	1,995,678	1,909,969		54,540	645,894	2,785,050	16,753,921			3,057
うるま市		1,950	267	840										354,435
		256,500	24,171	73,764										50,062
宜野湾市		13,720	3,560	3,549	5,073	14,360							9,800	9,800
		795,528	310,824	348,084	464,994	846,666							1,136,052	3,902,148
浦添市		5,840	4,230	5,360	3,250								3,550	22,230
		706,050	457,380	622,188	395,118								489,078	2,669,814
糸満市				15										15
				864										864
豊見城市		166,749	72,228	103,670	174,525	70,575	1,400					7,560	81,523	678,230
		14,716,728	7,544,502	11,361,762	15,959,430	5,876,550	60,264					1,252,550	8,679,528	65,451,294
南城市		10,253	5,119	9,585	8,782	2,970						890	1,983	39,582
		943,056	582,444	1,036,854	729,918	227,664						97,740	194,778	3,812,454
国頭郡		4,932	5,361	2,948	2,580	1,021	178					4,760	9,722	31,502
		307,908	441,072	286,794	188,568	63,748	15,336					754,866	1,378,080	3,436,372
島尻郡		151,043	115,320	110,880	149,406	183,893	26,550	12,000				11,010	70,024	830,106
		15,967,746	13,446,378	12,281,814	14,835,582	19,096,020	2,592,324	648,000				1,585,764	8,909,125	89,362,753
中頭郡		71,538	66,455	89,890	103,335	34,266	1,690					4,586	95,540	467,300
		8,029,044	7,272,828	10,089,198	10,224,468	3,120,768	158,706					837,108	10,546,524	50,278,644
豊見城市		94,392	44,065	65,822	96,313	30,350	960					110	33,240	365,252
		9,135,687	4,682,264	7,077,197	9,288,162	2,787,804	105,948					23,760	3,878,237	36,979,059
島尻郡		546,672	349,315	415,598	561,699	358,847	30,758	12,000			400	32,926	328,522	2,636,737
		53,484,375	38,687,717	45,989,327	54,081,918	33,929,189	2,932,578	648,000			54,540	5,197,662	37,996,452	273,001,758
グリーンボール		40												68
		1,512												5,508
グリーンボール 合計数量		40												68
グリーンボール 合計金額		1,512												5,508

上段:数量(kg)、下段:金額(円)

品目	産地	1月	2月	3月	4月	5月	6月	7月	8月	9月	10月	11月	12月	総計
ほうれん草	那覇市	1,862	1,380	2,421	565	290						643	2,393	9,554
	名護市	668,541	631,196	613,738	162,032	106,283						264,169	773,005	3,218,964
		158	120											278
		23,868	15,552											39,420
	うるま市		9										73	82
			3,445										20,066	23,511
	浦添市	1,132	369	854	75							390	1,521	4,341
		423,471	157,087	211,135	17,604							135,918	544,087	1,489,352
	糸満市	1,091	901	572	700	52						42	244	3,602
		502,372	392,989	173,005	268,273	35,316						12,674	87,264	1,471,893
	豊見城市	25,168	23,688	37,011	14,341	2,641	64				17	7,649	29,737	140,316
		10,502,809	11,206,212	10,565,442	4,487,628	905,484	17,755				12,096	3,355,152	10,701,358	51,753,936
	南城市	14	32	57	43							75	137	358
		3,370	19,764	8,295	8,262							25,920	17,874	83,485
	島尻郡	1,693	1,657	1,931	926	112							360	6,679
		696,903	878,796	470,219	244,621	39,031						81,924	81,924	2,411,494
	中頭郡	542	898	133	10								32	1,615
		180,111	377,577	19,343	1,296								8,100	586,427
ほうれん草 合計数量		31,660	28,934	43,099	16,660	3,095	64				17	8,799	34,497	166,825
ほうれん草 合計金額		13,001,445	13,667,066	12,076,779	5,189,716	1,086,114	17,755				12,096	3,793,833	12,233,678	61,078,482
ねぎ	南城市				30									30
					1,404									1,404
	島尻郡	255	310											565
		61,128	70,740											131,868
ねぎ 合計数量		255	310			30								595
ねぎ 合計金額		61,128	70,740		1,404									133,272
青葱	那覇市	315	305	166	191	81	209	95	15	7	29	13	18	1,444
		331,473	352,166	60,642	73,613	34,865	139,915	130,032	9,396	7,452	55,858	11,502	16,330	1,223,244
	名護市	2	7				2							11
		756	2,387	648										3,791
	うるま市	156	37	130	43		8	2	32	191	78	27	56	760
		119,298	41,548	39,604	17,502		3,456	108	11,394	88,263	52,650	15,336	27,043	416,202
	宮野湾市													41
		370	12	6		21								41
		7,938	3,564		432	6,279								18,213
	浦添市	20	36	21										77
		15,768	43,654	10,109										69,531
	糸満市	97	232	132		146	1,030	233	608	469	84	8	41	3,080
		108,621	306,082	57,263		102,670	663,627	258,758	543,614	514,960	146,135	6,048	33,011	2,740,789
	豊見城市	547	707	584	83	130	108	32	279	60	355	134	434	3,453
		529,520	835,278	363,484	28,026	75,773	88,203	20,088	213,170	68,310	738,342	126,587	331,353	3,418,134
	南城市		7	6	33		6				3		3	58
			2,365	1,231	8,316		5,940				2,430		1,685	21,967
	国頭郡	6		33	56	20			36	50			16	217
		7,646	14,975	20,434	10,109				20,596	63,126			12,172	149,058
	島尻郡	2,845	2,940	5,510	5,685	4,610	3,737	2,509	1,933	2,356	2,695	3,290	4,133	42,243
		3,924,407	3,612,942	3,163,601	3,026,182	3,743,923	3,085,192	3,659,218	2,209,432	3,406,336	5,957,128	4,097,164	4,209,658	44,095,183
	中頭郡		78	15			4				8		3	108
			84,737	6,080			3,456				19,440		1,512	115,225
青葱 合計数量		3,988	4,354	6,610	6,091	5,008	5,096	2,881	2,903	3,133	3,252	3,472	4,704	51,492
青葱 合計金額		5,037,489	5,286,710	3,722,940	3,174,073	3,981,619	3,981,473	4,077,600	3,007,602	4,148,447	6,971,983	4,256,637	4,632,764	52,271,337

品目	産地	上段:数量(kg)、下段:金額(円)												
		1月	2月	3月	4月	5月	6月	7月	8月	9月	10月	11月	12月	総計
みつば	名護市			5	4	8							2	19
		247		875	583	1,674							486	3,618
	糸満市												248	495
		159,732											441,936	601,668
	国頭郡					1	2							3
						302	216							518
みつば 合計数量		247		5	4	8							250	517
みつば 合計金額		159,732		875	583	1,674							442,422	605,804
みず菜	那覇市		40	43								6	11	100
			25,920	7,857								2,916	5,049	41,742
	うるま市				77							167		244
					22,345							112,871		135,216
	浦添市	528	789	439								278	965	2,999
		379,415	409,049	178,854								126,436	505,015	1,598,769
	糸満市			8	24	16	22							70
				1,069	4,536	3,499	1,750							10,854
	豊見城市	1,541	1,870	1,828	903	195	163	108	188	124	207	124	1,239	8,366
		940,631	966,602	803,730	379,481	41,429	57,007	41,732	125,346	158,328	97,843	680,203	4,272,332	4,272,332
	南城市	59	40								45	151		295
		46,105	27,540								20,838	95,094		189,577
	島尻郡		505	373	122						24	117		1,141
			237,842	141,036	40,025						11,664	52,315		482,882
	中頭郡	412	35	49	20						25	197		738
		136,696	14,721	11,600	2,160						7,668	66,786		239,631
みず菜 合計数量		2,540	3,279	2,740	1,146	211	185	108	188	124	752	2,680	3,108	13,953
みず菜 合計金額		1,502,847	1,681,674	1,144,146	448,547	44,928	58,757	41,732	125,346	158,328	380,236	1,384,462	614,099	6,971,003
しゅんぎく	那覇市	368	129	602	15						9	102		1,225
		131,858	50,382	112,384	3,132						5,940	29,291		332,987
	名護市		13	11										24
			2,916	950										3,866
	うるま市		27										10	37
			13,921										2,106	16,027
	糸満市	53											10	63
		20,412											2,700	23,112
	豊見城市	2,196	2,173	1,200	79								3,108	8,756
		745,170	673,570	145,443	9,288								614,099	2,187,570
	南城市			2										2
				119										119
	国頭郡													8
				1,620										1,620
	島尻郡	36	15											51
		13,997	4,093											18,090
	中頭郡	629	236	119							126	1,798	2,908	2,908
		288,485	98,853	30,522							65,901	924,541	1,408,302	1,408,302
しゅんぎく 合計数量		3,282	2,593	1,942	94						135	5,028		13,074
しゅんぎく 合計金額		1,199,922	843,735	291,038	12,420						71,841	1,572,737		3,991,693
にら	那覇市	1,453	1,352	2,311	2,789	2,246	1,774	1,837	2,249	1,594	1,389	950	1,615	21,559
		1,322,214	1,723,334	1,077,387	868,891	523,693	644,171	724,292	1,111,494	974,820	1,124,796	823,536	1,283,442	12,202,070
	名護市	5				53	12	41	57	55	39	9	17	288
		7,441				34,238	10,919	54,604	75,719	74,066	50,695	12,917	24,991	345,590

上段：数量(kg)、下段：金額(円)

品目	産地	1月	2月	3月	4月	5月	6月	7月	8月	9月	10月	11月	12月	総計
	うるま市									5				5
		313				17	8	6	21	2,381		72	98	2,381
	直野湾市	180,749				1,998	1,901	356	6,739			38,944	58,083	288,770
	糸満市	807	921	1,244	1,243	1,301	1,004	885	964	1,831	2,185	2,120	1,914	16,399
		627,078	887,988	460,551	341,097	231,025	230,462	194,964	245,325	1,040,111	1,603,103	1,704,109	1,376,111	8,941,924
	豊見城市	702	772	642	1,072	583	223	659	1,284	629	415	408	532	7,921
		668,996	1,027,306	388,940	508,694	212,321	127,418	363,777	793,303	370,105	278,232	371,261	438,080	5,546,433
	南城市	60	5	10	68	104	43	45	68	80	90	9	66	648
		43,740	3,888	3,046	13,716	26,936	13,900	3,790	19,851	29,004	50,836	6,415	36,840	251,962
	国頭郡					10								10
						2,252								2,252
	島尻郡	1,070	1,481	1,678	1,650	1,504	1,643	1,272	1,455	1,713	1,827	1,944	2,147	19,384
		964,309	1,708,052	720,243	475,790	270,054	418,252	389,174	477,924	820,559	1,292,456	1,564,651	1,491,997	10,593,461
	中頭郡	212	775	298	127	13	16	9	11	30	463	470	512	2,936
		242,924	1,050,882	97,320	50,188	2,160	1,685	1,361	2,160	20,930	415,498	494,402	467,575	2,847,085
	にら合計数量	4,622	5,306	6,183	6,949	5,831	4,723	4,734	6,109	5,937	6,408	5,982	6,901	69,685
	にら合計金額	4,057,451	6,401,450	2,747,487	2,256,376	1,304,677	1,448,708	1,732,318	2,732,515	3,331,976	4,815,616	5,016,235	5,177,119	41,021,928
	セルリー	2,460	4,933	2,150	3,791								225	13,559
		244,085	913,702	276,199	563,350								42,012	2,039,348
	うるま市					180	1,100							1,280
						37,152	183,924							221,076
	糸満市	8,720	2,501	570	450									12,241
		704,291	331,808	89,100	36,720									1,161,919
	豊見城市	15,353	17,021	20,191	20,123	1,619							3,180	77,487
		1,722,039	3,239,450	3,707,156	3,048,603	450,533							800,604	12,968,385
	南城市		250	200	119								6	575
			50,814	22,680	8,618								2,905	85,017
	島尻郡	3,427	3,034	1,267		97								7,825
		234,241	435,101	190,350		24,786								884,478
	中頭郡	915	285										150	1,350
		86,886	37,368										21,492	145,746
	セルリー合計数量	30,875	28,204	25,478	24,483	1,716							3,561	114,317
	セルリー合計金額	2,991,542	5,045,395	4,469,409	3,657,291	475,319							867,013	17,505,969
	アスパラガス					1	2							3
						1,782	3,402							5,184
	南城市		6	8	3								6	23
			5,746	8,953	4,795								8,467	27,961
	国頭郡					197	251	138						868
						240,408	238,842	128,693						895,643
	アスパラガス合計数量		6	8	200	283	253	138					6	894
	アスパラガス合計金額		5,746	8,953	245,203	289,482	242,244	128,693					8,467	928,788
	カリフラワー	304	2,539	447	50								81	3,421
		81,842	706,536	73,159	17,075								15,714	894,326
	名護市			17	14									31
				6,696	4,666									11,362
	糸満市	693	743	156	301									1,893
		158,339	168,588	38,448	48,762									414,137
	豊見城市	3,368	2,283	4,181	172	60							392	10,456
		737,694	529,643	919,188	30,564	3,888							89,964	2,310,941



上段：数量(kg)、下段：金額(円)

品目	産地	1月	2月	3月	4月	5月	6月	7月	8月	9月	10月	11月	12月	総計
	南城市	2,303	5,153	4,279	2,212								233	14,180
		685,120	1,371,449	1,364,677	663,498								137,268	4,222,012
	島虎郡	1,356	3,270	486	196								213	5,521
		452,952	899,100	136,749	61,258								131,933	1,681,992
	中頭郡	55	226	538	8									827
		7,279	34,074	171,272	6,318									224,943
カリフラワー 合計数量		8,079	14,231	10,101	2,939	60							919	36,329
カリフラワー 合計金額		2,123,226	3,716,086	2,714,159	827,475	3,888							374,879	9,759,713
ブロッコリー	那覇市	275	187	413	54	25							198	1,152
		32,076	66,582	107,838	15,228	1,404							35,100	258,228
	うるま市			4									5	9
			1,080										216	1,296
	糸満市	1,204	1,320	1,296	766								755	5,341
		256,662	327,800	307,259	136,436								119,016	1,147,173
	豊見城市	2,482	3,398	2,215	174	50						45	1,288	9,652
		882,954	976,709	512,104	42,487	2,808						1,944	339,455	2,758,461
	南城市	273	1,148	547	105	10							861	2,944
		102,816	328,957	68,467	8,964	162							180,479	689,845
	島尻郡	4,137	5,363	4,287	1,187								1,817	16,791
		1,098,045	1,590,267	1,133,525	274,148								388,174	4,484,159
	中頭郡	72		234	65									371
		4,676		44,712	7,074									56,462
ブロッコリー 合計数量		8,443	11,420	8,992	2,351	85						45	4,924	36,260
ブロッコリー 合計金額		2,377,229	3,291,395	2,173,905	484,337	4,374						1,944	1,062,440	9,395,624
レタス	那覇市		18	17									8	43
			1,728	324									108	2,160
	うるま市	49		168										217
		4,536		3,888										8,424
	糸満市	295,385	291,705	405,200	364,460	182,931	270			9,880	165,049	423,400		2,138,299
		52,195,050	53,999,730	61,163,046	31,039,243	19,417,936	11,772		2,797	2,518,992	30,589,164	53,804,358		304,742,088
	豊見城市	6,444	6,400	8,308	4,700	2,300				195	17,160			45,507
		1,124,280	1,023,084	1,163,592	454,302	244,080				18,630	1,587,600			5,615,568
	南城市	1,129	5,858	4,253	4,440	360				22	4,036			20,098
		103,302	1,348,412	721,386	431,568	15,120				2,592	718,740			3,341,120
	島虎郡	58,727	46,614	76,183	62,100	12,390				2,780	6150	39,707		304,651
		9,331,880	8,251,341	11,350,056	6,954,401	1,513,620				1,143,072	1,086,932	5,272,916		44,884,218
	中頭郡											81		117
												8,316	3,240	11,556
レタス 合計数量		361,734	350,595	493,944	435,885	197,981	270		19	12,660	171,497	484,347		2,508,932
レタス 合計金額		62,759,048	64,624,295	74,398,080	38,883,726	21,190,756	11,772		2,797	3,662,064	31,685,634	61,386,962		358,605,134
サニーレタス	那覇市	38		6	8								86	138
		7,474		1,080	562								14,904	24,020
	宜野湾市	245												245
		25,272												25,272
	糸満市	2,341	1,578	1,303	1,104	522	613		17	550	384	3,470		11,882
		1,047,276	893,376	411,242	213,852	38,923	50,868		5,832	355,320	188,136	666,144		3,870,969
	豊見城市	266	500	694	531	148	70	13		17		29		2,268
		68,148	421,200	214,619	59,443	11,513	9,655	2,419		2,873		3,110		792,980
	南城市	719	844	1,386	1,095	695						11	676	5,426
		228,904	477,490	377,675	207,219	77,565				4,666	185,430			1,558,949

上段:数量(kg)、下段:金額(円)

品目	産地	1月	2月	3月	4月	5月	6月	7月	8月	9月	10月	11月	12月	総計
	国頭郡	54								2				56
		17,064								2,592				19,656
	島尻郡	5,169	5,039	2,564	1,901	731	855					126	2,992	19,377
		1,827,954	2,700,097	789,145	430,185	61,128	88,258					56,354	649,274	6,602,395
	中頭郡	19	67	7										93
		12,312	28,188	6,048										46,548
サニーレタス	合計数量	8,851	8,028	5,954	4,637	2,104	1,538	13	17	2	567	521	7,253	39,485
サニーレタス	合計金額	3,234,404	4,520,351	1,798,729	911,779	189,691	148,781	2,419	5,832	2,592	358,193	249,156	1,518,862	12,940,789
その他レタス		11	101	4	70								42	228
		4,158	17,302	216	4,504								9,644	35,824
	うるま市			26									18	44
				1,123									1,026	2,149
	糸満市	1,299	120	148	84	227	419					516	1,664	4,497
		325,242	36,504	41,332	10,617	15,211	36,623		10,762			301,860	216,378	994,529
	豊見城市	21	3											24
		3,105	108											3,213
	南城市	1,958	5,248	2,786	2,079	25						78	1,170	13,344
		666,575	1,928,655	878,255	455,046	2,625						26,061	254,821	4,212,038
	国頭郡		222	291	39								354	906
			147,096	110,592	18,576								69,336	345,600
	島尻郡	150	30	213	172		13						205	783
		48,600	5,054	50,015	63,612		680						66,928	234,889
	中頭郡	61	5	6	80	21								173
		11,502	2,808	4,860	11,340	2,268								32,778
その他レタス	合計数量	3,500	5,625	3,548	2,484	343	419	13	20			594	3,453	19,999
その他レタス	合計金額	1,059,182	2,120,117	1,102,464	560,530	24,608	36,623	680	10,762			327,921	618,133	5,861,020
サラダ菜		31	26	37						19		14		142
		17,015	27,702	20,493					6,426	13,975		1,944		87,555
	沖縄市			96										96
				20,267										20,267
	糸満市	237	409	631	80					80		117	45	1,599
		88,495	56,776	116,901	10,735					63,417		70,313	4,730	411,367
	豊見城市			39	9									48
				702	670									1,372
	南城市	1,533	1,218	1,820	1,568	1,339	483	952	700	742	434	896	1,449	13,134
		662,256	526,176	786,240	589,680	431,665	150,822	308,448	226,800	251,370	192,024	435,456	673,596	5,234,533
	島尻郡			9								8	4	21
				864								594	432	1,890
サラダ菜	合計数量	1,801	1,244	2,362	2,199	1,467	492	952	715	761	514	1,021	1,512	15,040
サラダ菜	合計金額	767,766	553,878	883,776	706,581	443,966	151,492	308,448	233,226	265,345	255,441	506,363	680,702	5,756,984
パセリ		4	21	36	16									77
		2,851	16,049	13,370	7,911									40,181
	うるま市												2	2
													4,838	4,838
	糸満市												10	12
				1,512	6,869								67,479	75,860
	豊見城市	151	226	184	50								44	655
		117,030	192,763	111,694	28,393								117,428	567,308
	南城市													1
				65	2,808									2,873

上段：数量(kg)、下段：金額(円)

品目	1月	2月	3月	4月	5月	6月	7月	8月	9月	10月	11月	12月	総計
国頭郡					1								1
パセリ 合計数量	155	247	220	66	4								864
パセリ 合計金額	119,881	208,812	125,084	37,881	10,541								691,924
えんさい				11	961	695	1,341	1,149	1,326	629	88	45	6,245
糸満市				5,497	196,848	105,155	137,921	152,689	373,292	239,749	32,443	14,639	1,258,233
						659	328	313	114				1,414
						71,810	34,009	34,539	16,804				157,162
豊見城市	22			232	4,922	8,163	8,287	6,125	5,202	3,910	1,363	449	38,675
	832			94,295	901,225	1,697,612	1,014,172	1,038,918	1,646,186	1,415,592	529,296	108,874	8,447,002
南城市				30	56					21			107
				1,620	4,039					2,003			7,662
国頭郡				80	244	370	410	265	185	15			1,569
				12,582	58,438	45,738	59,065	85,212	70,956	6,372			338,363
島尻郡				383	460	979	773	648	580	274			4,191
				63,006	79,315	143,601	115,297	195,945	213,711	94,176	23,372		928,423
中頭郡				132	166	516	187	143	174	208	31		1,557
				15,033	27,043	29,923	26,698	27,107	49,032	50,966	7,031		232,833
えんさい 合計数量	22			243	6,508	10,443	11,821	8,957	7,698	5,499	1,948	619	53,758
えんさい 合計金額	832			99,792	1,190,314	2,043,412	1,405,364	1,427,206	2,344,546	1,991,043	713,253	153,916	11,369,678
ちんげんさい	7,357	7,372	10,860	9,955	10,517	7,315	6,737	5,939	6,100	7,770	7,770	9,741	97,171
	3,628,874	4,171,716	3,432,412	3,164,150	3,087,766	2,544,578	2,807,948	2,083,551	3,250,663	4,953,477	4,467,370	3,464,229	41,056,734
名護市	136			93		100	35						406
	62,381			24,797		28,080	3,348						120,118
うるま市	14	15											29
	5,249	6,480											11,729
沖縄市											21		21
											7,236		7,236
浦添市					229	68	276	9	343	340	451		1,716
					25,142	12,366	88,463	2,722	165,845	191,127	201,960		687,625
糸満市	1,026		1,535	1,323	308	367	275	435	692	76	133	100	6,270
	350,027		302,870	275,734	27,243	48,206	79,066	122,158	199,951	24,440	51,700	21,190	1,502,585
豊見城市	2,549	3,913	3,744	3,644	5,670	3,217	2,957	1,641	2,146	1,994	3,331	3,655	38,461
	1,030,562	1,656,781	853,805	1,018,140	1,201,084	930,506	950,457	772,567	885,689	1,135,787	1,290,739	1,163,335	12,907,452
南城市	1,074	1,592	2,122	831	1,777	870	2,241	1,619	3,023	924	1,157	2,508	19,738
	504,847	665,054	355,575	178,956	309,376	418,236	897,536	601,669	1,422,696	442,973	390,912	394,632	6,582,262
国頭郡	177	453	538	945	777	522	22	20					3,666
	75,038	208,456	91,184	210,341	93,599	178,238	4,406	6,912				51,630	919,804
島尻郡		202	100	154	56	221	1,001	1,296	75				3,529
		105,647	11,880	42,984	6,955	83,771	313,308	452,857	17,658			146,361	1,181,421
中頭郡	584	1,392	2,148	1,673	507	27	151	85	223	185	185	1960	8,935
	235,560	477,146	275,168	251,001	47,520	2,614	52,510	22,356	74,735	52,575	518,898	518,898	2,010,083
ちんげんさい 合計数量	12,917	14,939	21,047	18,218	19,841	12,386	12,980	10,784	13,621	11,540	13,027	18,642	179,942
ちんげんさい 合計金額	5,892,338	7,291,280	5,322,894	5,166,103	4,798,685	4,134,744	4,992,237	3,928,591	6,382,937	6,840,197	6,455,256	5,781,787	66,987,049
葉だいこん			6										39
那覇市				950									13,316
名護市							15	204	387	215			821
							3,564	46,516	138,575	72,458			261,113
沖縄市	280	18									137		672
	43,091	5,832									40,435		174,899

品目	産地	上段:数量(kg)、下段:金額(円)											
		1月	2月	3月	4月	5月	6月	7月	8月	9月	10月	11月	12月
糸満市			35	370	150	31	65			7		114	772
		6,048	49,464	16,848	4,687	10,692			772			36,612	125,123
豊見城市		584	374	293	514	845		362	294	36	243	145	5,823
		522,131	283,652	64,466	60,156	68,386	78,077	78,953	46,889	78,937	6,005	83,721	27,896
国頭郡		53											53
		8,289											8,289
島尻郡			25	117						5	18		165
			7,020	16,070						1,080	6,264		30,434
中頭郡		43	79										122
		14,634	32,325										46,959
葉だいこん 合計数量		1,859	661	415	688	917	545	910	377	435	613	535	8,473
葉だいこん 合計金額		588,145	321,809	71,484	116,640	101,304	82,764	89,645	50,453	146,432	202,878	163,365	2,060,352
クレソン		804	1,042	1,157	686	531	37			835		791	5,883
		345,600	446,040	488,960	281,880	214,920	15,120			351,432		341,280	2,495,232
南城市		2,095	1,546	2,588	1,780	867	369	49	32	204	547	1,347	11,545
		662,472	518,799	432,068	633,743	469,323	246,683	9,137	8,640	46,234	200,221	464,870	3,766,332
島尻郡		4											4
			756										756
クレソン 合計数量		2,899	2,592	3,745	2,466	1,398	406	49	32	204	1,382	2,138	17,432
クレソン 合計金額		1,008,072	965,595	931,028	915,623	684,243	261,803	9,137	8,640	46,234	551,653	806,150	6,262,320
葉ニンニク		372	297	177	4							588	1,438
		362,459	304,708	150,074	3,996							769,610	1,590,847
名護市		4	1							1	1	2	9
		4,212	130							518	1,296	1,782	7,938
糸満市		215	157									138	510
		270,139	129,384									149,180	548,703
豊見城市		433	453	395	4							204	1,489
		480,395	604,551	347,771	756							263,001	1,696,474
国頭郡		33											33
			31,158										31,158
島尻郡		29	62										91
		19,613	39,085										58,698
中頭郡		27										8	35
			3,974									4,385	8,359
葉ニンニク 合計数量		1,053	1,030	572	8					1	1	940	3,605
葉ニンニク 合計金額		1,136,818	1,112,990	497,845	4,752					518	1,296	1,187,958	3,942,177
マコモ												5	5
												2,700	2,700
マコモ 合計数量		5	1	18	3							5	5
マコモ 合計金額		486	324	2,430	540						10	2,700	2,700
よもぎ												4	41
												6,858	1,944
名護市		5	28	17	3	9						7	25
		3,510				12,096						15	15,606
豊見城市		11	28	17	3	34						7	127
		961	20,110	3,629	1,296	2,862	14,289		1,296	8,446	4,492	1,382	58,763
南城市		3				107							111
		1,458				9,806							11,556
国頭郡		16				1							1
						81							97

上段：数量 (kg)、下段：金額 (円)

品目	産地	1月	2月	3月	4月	5月	6月	7月	8月	9月	10月	11月	12月	総計
よもぎ よもぎ よもぎ よもぎ よもぎ よもぎ よもぎ よもぎ よもぎ よもぎ	鳥尻郡	2,356	2,842	4,745	3,721	3,748	2,468	3,069	3,439	2,586	2,173	2,247	2,795	36,189
		1,513,683	2,083,622	811,741	1,294,018	869,845	1,373,263	1,688,606	1,238,425	2,037,421	2,379,594	2,448,330	1,849,878	19,588,426
		2,380	2,871	4,780	3,727	3,865	2,468	3,124	3,439	2,587	2,188	2,264	2,801	36,494
		1,520,114	2,104,056	817,800	1,295,854	882,594	1,373,263	1,715,283	1,238,425	2,038,717	2,388,040	2,459,680	1,853,204	19,687,030
		56	9	51	21	53	14	14	4	7	22	22	29	93
		20,152	1,469	21,146	2,981	25,618	13,662	8,424	7,560	16,956	26,622	35,640	180,230	1,455
		69	148	204	204	270	118	99	65	58	41	57	122	1,179,143
		31,417	103,215	97,139	88,194	170,808	150,702	133,759	89,143	92,416	67,338	81,270	75,892	1,179,143
		111	135	44	36	60	46							432
		43,751	68,169	6,157	6,869	23,134	27,411							175,491
糸満市		88	19	102	33	58	3	12	6	18	31	36	112	518
		26,082	6,696	25,482	11,394	21,395	2,376	5,940	4,860	7,560	20,358	22,518	43,870	198,511
		107	69	93	162	22	29	29	1	54	9	65	43	654
		26,665	15,606	17,971	37,670	9,547	22,853	1,782	103,032	20,088	68,537	25,407	349,158	434
		144	59	107	68	4	4	4	7	4	4	22	15	434
		144,466	62,446	59,881	54,497	12,312	14,742	19,699	50,209	24,235	451,883	14		
		2	8	2	2	2								10,768
		2,052	4,709	432	3,575									2,209
		263	261	327	241	214	98	126	59	110	146	126	238	1,559,804
		112,579	165,218	97,618	63,694	109,296	89,899	181,127	72,716	169,150	205,589	157,960	134,958	1,559,804
中頭郡		14	49	47	30	21	9	9				10	5	194
		9,072	33,372	34,776	12,744	14,137	16,848	13,608				12,247	2,916	149,720
		854	757	977	795	698	317	252	139	254	253	345	628	6,269
		416,236	460,900	360,632	276,043	373,735	323,751	350,321	191,667	399,417	339,725	419,363	342,918	4,254,708
		469	393	544	546	607	278	273	338	200	134	304	422	4,508
		305,596	227,643	238,571	241,503	298,755	242,898	266,954	391,447	339,238	203,882	330,447	282,929	3,369,863
		107	76	148	143	109	54	54	11					702
		87,610	47,315	48,794	34,020	42,725	57,650	53,331	14,191					385,636
		2	2	21										23
		1,555	15,487											17,042
宜野湾市		190	350	307	75	377	234	251						1,784
		143,964	196,937	143,624	14,515	120,733	159,084	264,837						1,043,694
		10	11	17	8									46
		5,346	7,992	1,879	605	259	25	5	12	12	13	13	21	15,822
		149	24	247	246	246	25	5	5	5	5	5	5	1,001
		52,207	11,070	70,276	75,184	91,227	6,631	346	7,258	7,085	7,085	7,085	5,076	326,360
		354	303	255	585	311	410	324	196	163	232	122	402	3,657
		130,507	119,049	72,631	123,444	107,449	239,825	203,386	231,229	259,362	446,180	122,029	190,848	2,245,939
		2	2	6	6	6	36	16	16	12	3	3	3	18
		270	1,620	1,620	1,620	1,620	24,457	7,765	8,716	4,212				50,885
鳥尻郡		842												842
		353	401	506	827	788	753	606	542	221	181	344	560	6,082
		147,745	163,588	137,225	233,940	283,726	573,071	703,371	486,767	335,707	233,464	365,958	331,493	3,996,055
		502	415	584	657	297	363	272	240	113	81	125	212	3,861
		267,591	181,061	201,167	213,062	116,015	290,276	195,752	156,354	97,890	71,388	112,601	126,334	2,029,491
		2,141	1,975	2,629	3,087	2,754	1,801	1,801	1,351	700	628	908	1,635	21,762
		1,141,678	956,210	929,654	936,273	1,062,250	1,593,892	1,695,742	1,295,962	1,036,409	954,914	938,120	940,525	13,481,629
		570	368	397	97	1	22	29	19	143	73	63	157	1,959
		158,313	80,702	65,107	9,569	756	17,507	12,161	13,732	67,500	22,032	21,405	54,594	523,378

上段：数量(kg)、下段：金額(円)

品目	1月	2月	3月	4月	5月	6月	7月	8月	9月	10月	11月	12月	総計
名護市	231	228	367	374	199	115	751	64	318	143	2,790		
	73,882	97,157	104,080	153,652	68,893	22,248	1,597,514	23,976	79,920	39,917	2,261,239		
うるま市	12	104	120	65	12								313
	1,814	55,124	44,574	17,140	1,123								120,207
沖縄市													
宜野湾市	12	53	6						108				108
	1,296	3,898	518										73
浦添市	182	335	290	371	298	144	238	14	169	112	372	67	2,592
	84,375	165,100	79,468	146,540	108,821	54,292	122,192	10,238	111,467	71,096	120,593	15,617	1,089,799
糸満市	1,527	1,767	1,411	10,709	4,073	859	691	35	13,136	35	13,136	1,578	37,986
	392,796	162,626	119,481	67,856	1,239,269	947,150	83,928	65,438	82,308	16,319	2,267,028	229,905	5,674,104
豊見城市	2,332	1,666	2,325	1,654	1,367	509	334	299	875	2,905	3,094		18,422
	873,444	725,283	413,211	588,694	495,093	376,369	241,973	99,760	172,107	605,939	861,006	822,570	6,273,429
宮古島市	4												4
	410												410
南城市	191	74	458	37	31	57	101	152	391	355	257	198	2,302
	70,006	34,613	137,646	17,766	20,865	29,819	42,497	70,626	162,063	124,254	87,631	63,342	861,128
国頭郡	892	1,270	1,216	1,059	1,071	991	1,094	2,866	1,081	1,490	1,888	1,727	16,645
	483,873	644,856	645,603	605,120	577,890	503,004	552,420	2,256,799	626,149	896,485	1,085,979	1,022,661	9,900,839
島尻郡	124	7	51	47	579	1,706	2,705	1,897	2,116	1,705	459	151	11,547
	92,426	1,058	21,816	9,018	108,324	335,918	627,070	357,675	376,293	296,773	75,951	37,205	2,339,527
中頭郡	40	28	4	132	52				100		238	398	992
	13,349	12,517	3,715	51,387	9,893				53,990		61,398	98,484	304,733
その他の葉菜類 合計数量	6,093	5,787	7,021	5,180	14,452	8,170	5,587	6,736	4,739	4,709	19,638	7,513	95,625
その他の葉菜類 合計金額	2,242,874	1,927,002	1,645,434	1,645,022	2,688,438	2,286,307	1,692,134	4,472,905	1,651,985	2,056,874	4,661,689	2,384,295	29,354,959
きゅうり	125	327	342	167	351				1,303		3,272		9,649
	18,900	691,654	126,630	14,418	43,481				426,870		917,341		2,311,935
名護市	16,910	17,792	18,126	12,261	11,657	6,659	23,777	8,207	1,734	2,708	1,810	10,469	132,050
	7,601,450	7,267,610	5,883,959	2,875,316	3,067,243	1,911,017	3,525,336	2,126,541	813,812	1,704,132	913,960	3,377,894	41,068,270
うるま市						90	595						685
						30,996	152,118						183,114
糸満市	28,150	25,955	34,752	44,033	34,405	15,449	34,083	27,853	19,106	20,055	21,987	45,074	350,902
	11,612,504	10,037,304	11,212,086	10,015,553	8,387,919	3,726,345	6,665,501	6,365,121	8,723,289	12,914,154	10,291,623	15,620,418	115,571,817
豊見城市	6,431	10,482	9,460	8,481	6,248	2,091	7,744	4,449	3,536	2,874	1,878	13,039	76,713
	2,696,512	4,341,534	2,871,417	1,754,141	1,454,371	520,549	1,630,055	945,141	1,591,910	1,941,656	762,782	4,015,548	24,525,616
宮古島市	40	80	230	140	883				70		255		1,708
	9,936	23,760	41,256	37,422	186,473				49,356		111,024		459,227
南城市	31,506	26,678	18,740	23,188	41,084	37,384	48,947	38,487	19,389	15,155	11,392	36,452	347,402
	12,682,471	9,457,129	4,868,749	4,784,078	9,489,049	9,326,727	11,075,182	9,339,785	8,550,997	8,989,034	4,781,947	11,808,222	105,153,370
国頭郡	4,267	9,423	6,482	5,613	3,237	1,854	4,017	3,654	930	5,413	16,656	11,897	75,343
	1,944,736	3,589,499	1,712,362	903,690	771,196	396,424	647,352	1,209,643	521,208	3,174,012	6,914,462	3,272,562	25,057,146
島尻郡	9,501	12,594	11,775	6,323	3,587	4,132	7,678	11,089	22,380	2,280	2,080	12,955	106,374
	3,822,088	4,798,343	3,205,602	1,258,016	843,923	1,003,634	1,527,504	2,493,969	4,685,352	922,536	682,506	4,374,054	29,617,527
中頭郡	2,620	1,575	45	165	837	1,845	1,335	14	170	273	3,373	13,445	
	1,049,976	595,988	14,526	27,702	277,484	188,654	302,670	264,384	8,208	89,229	159,278	979,992	3,958,101
きゅうり 合計数量	99,510	104,479	99,460	100,621	104,978	69,173	129,746	95,425	66,089	48,725	57,634	136,531	1,112,371
きゅうり 合計金額	41,428,637	40,097,353	29,792,461	21,732,393	25,020,261	17,230,976	25,726,609	22,788,065	24,894,776	29,784,109	25,044,452	44,366,031	347,906,123
かぼちゃ	66	2	27	84	218	175	10						582
	22,993	648	3,758	6,199	540								39,533

上段：数量(kg)、下段：金額(円)

品目	産地	1月	2月	3月	4月	5月	6月	7月	8月	9月	10月	11月	12月	総計
名護市		5,706	16,841	5,155	1,681	5,723	1,648	340					20	37,114
		1,954,713	5,623,464	1,630,432	405,550	1,250,273	176,753	31,957					9,418	11,082,560
うるま市				93	28	27	20	47	59					274
				28,892	6,585	5,361	648	1,022	625					43,133
宜野湾市									260	70				330
浦添市		240						79	86	4,428	1,512			5,940
糸満市		64,800						852	1,840					67,492
豊見城市		800	675	275	1,951	5,937	3,648	314	180	160	10	34	32	14,016
		263,304	113,400	98,658	882,425	1,503,025	383,162	7,516	3,888	4,590	324	1,987	11,502	3,273,781
				220	820	80	27	80	80	388	459	181	34	2,289
				69,120	251,532	9,072	875	875	1,728	13,549	24,074	11,480	2,074	383,504
宮古島市		69,490	84,590	490	12	29,850	17,940							14,200
		10,329,660	12,510,936	77,652	3,716	4,357,962	2,033,154							216,572
石垣市		3,780												1,610,280
			1,472,807											30,923,360
														3,780
伊江村		320	4,545		300	320	40							1,472,807
		114,480	1,582,459		71,280	38,016	5,184							5,525
南城市		390	162	3,114	603	234	393	175	287	1,213	20	38	482	7,111
		100,602	80,222	924,350	193,104	36,050	29,262	7,630	5,788	40,922	1,188	3,478	216,496	1,639,092
国頭郡		30,920	55,460	122,697	4,268	28,398	8,187	336	101		53	1,613	1,157	253,190
		5,179,864	10,329,663	15,126,212	968,806	5,755,822	1,038,690	12,701	5,810		24,786	644,987	486,950	39,574,291
伊是名伊平屋		230	1,244	320										1,794
		36,612	307,412	96,552										440,576
大東島			69,460	43,430	4,540	2,890	2,670							122,990
			23,754,060	10,762,200	661,932	666,792	175,716							36,020,700
久米島		830				2,687								3,517
			262,764			315,641								578,405
島尻郡		2,886	7,421	18,889	16,007	17,748	953	46	206	207		35	18	64,416
		323,471	1,661,537	6,017,386	5,092,030	5,346,420	86,848	2,074	6,622	6,540		3,575	4,903	18,551,406
中頭郡		75	148	290	250	732	103	1,099	211	407	86	143	134	3,678
		3,618	46,721	71,280	84,348	220,320	6,696	42,788	4,773	15,109	2,819	6,350	5,703	510,525
宮古郡		15,480	7,220			16,190	14,110						1,860	54,860
		6,324,264	2,456,352			4,678,236	1,822,068						739,800	16,020,720
八重山郡			2,260			20								2,280
			305,208			2,592								307,800
かばちや合計数量		126,603	252,376	197,235	30,460	110,863	49,796	2,463	1,688	2,620	638	2,044	17,937	794,723
かばちや合計金額		24,718,381	60,201,797	35,208,590	8,621,308	24,187,040	5,761,939	107,415	39,439	88,421	53,731	671,857	3,087,126	162,747,044
なす		9,236	10,681	16,385	17,991	17,117	4,022	700	772	218	2	1,368	7,164	85,656
		6,008,398	5,250,906	5,350,634	5,347,977	4,386,528	968,414	113,908	184,539	65,924	432	499,652	2,488,241	30,665,553
名護市		1,501	2,235	1,565	3,940	1,655	2,023	2,308	1,550	978			140	17,895
		1,250,251	1,259,820	531,900	1,452,600	576,612	720,241	852,627	517,536	422,345			42,012	7,625,944
うるま市		1,090	835	2,090	1,440	190	125	233	22				930	6,955
		448,362	333,612	662,742	413,316	55,728	24,948	38,729	2,182				306,342	2,285,961
糸満市		4,090	4,281	6,252	6,269	5,435	2,660	1,154	1,052	935	713	1,656	8,825	43,322
		2,135,203	1,793,831	1,866,657	1,689,719	1,360,779	603,876	266,626	227,214	256,597	287,469	574,571	2,676,015	13,738,557
豊見城市		1,952	1,757	1,756	2,390	2,074	2,416	4,154	3,565	1,949	2,942	3,371	3,676	32,002
		993,071	790,766	465,254	487,232	396,344	557,323	916,033	590,690	548,102	1,091,037	1,261,418	1,041,130	9,138,400
宮古島市														135
														47,898

上段：数量(kg)、下段：金額(円)

品目	産地	1月	2月	3月	4月	5月	6月	7月	8月	9月	10月	11月	12月	総計
	南城市	22	85	215	183	128	649	692	243	29	29	2	2	2,248
		10,962	38,913	65,242	33,647	28,934	162,721	132,280	34,008	5,616	5,616	216	216	512,539
	国頭郡	1,126	1,785	1,616	3,457	6,053	4,322	2,621	2,484	2,143	1,493	2,219	1,916	31,235
		706,915	818,796	475,291	824,139	1,073,364	880,677	491,981	366,931	652,304	661,943	761,416	463,385	8,177,142
	島尻郡	8,300	11,563	15,487	15,759	8,018	3,907	7,417	7,112	3,521	1,007	5,132	13,011	100,254
		4,255,501	5,028,786	4,434,642	3,970,841	2,020,480	1,014,273	1,668,111	1,252,079	944,563	404,864	1,966,125	3,831,050	30,791,315
	中頭郡	1,351	1,178	3,582	5,740	5,263	3,039	1,947	1,783	565	806	862	625	26,741
		672,116	526,263	1,205,133	1,924,786	1,708,409	882,964	497,999	379,490	178,319	209,575	226,692	153,846	8,565,642
	なす 合計数量	28,668	34,420	48,948	57,169	45,933	23,163	21,361	18,583	10,338	6,963	14,610	36,287	346,443
	なす 合計金額	16,480,779	15,841,693	15,057,545	16,144,257	11,607,178	5,815,437	5,026,192	3,554,669	3,073,770	2,655,320	5,290,090	11,002,021	111,548,951
	トマト	4,320	7,176	7,416	7,576	2,972				16	1,362	16	1,362	30,838
		2,026,404	2,500,416	3,920,400	2,325,294	826,956				12,636	548,208	12,636	548,208	12,160,314
	名護市	4,412	6,125	8,060	11,891	8,739	1,900			904	3,688	3,652		49,371
		2,266,029	2,306,826	4,429,782	3,799,678	2,400,073	729,540			807,948	2,938,788	2,002,050		21,680,714
	うるま市	4,758	6,606	9,182	11,362	3,676	120			2,554	2,848			41,106
		1,812,618	2,147,850	4,448,520	2,881,980	594,324	22,896			1,199,232	1,265,760			14,373,180
	沖縄市	96												96
		41,688												41,688
	直野湾市	224	876	2,120	1,852	812								72
		119,556	356,130	1,193,616	672,948	234,684								54,648
	浦添市	1,822	1,376	1,170	1,556	175								6,099
		870,841	498,885	611,572	381,780	22,680								2,885,558
	糸満市	1,809	5,893	11,504	13,468	3,043	74					64		37,732
		829,656	1,864,144	5,532,300	3,555,722	506,811	18,586					48,276		782,438
	豊見城市	35,274	53,451	45,530	77,250	40,490	8,505	230			649	9,946		27,137
		13,053,831	18,504,679	18,215,798	20,745,954	7,914,988	1,713,852	53,460			406,814	6,817,133		13,462,408
	南城市	196	1,146	3,830	1,669	345								124
		122,364	407,830	2,069,162	509,818	57,099								75,892
	国頭郡	1,845	2,620	24,040	3,936	21,427	222				52	890		1,029
		1,080,875	1,663,481	4,849,038	2,229,293	3,159,162	88,344				39,312	666,954		713,124
	島尻郡	4,250	12,493	14,282	22,982	16,814	13,712	90			40	395		2,293
		1,237,665	3,554,348	5,209,773	5,476,416	3,186,671	1,190,937	34,992			25,985	155,012		1,005,363
	中頭郡	20,016	24,752	25,104	38,508	21,506	3,327					272		8,031
		9,440,550	8,971,722	13,445,287	10,596,258	4,504,194	714,852					278,424		3,511,674
	トマト 合計数量	78,926	122,610	152,238	192,050	119,999	27,786	394			1,645	17,825		48,425
	トマト 合計金額	32,860,189	42,817,999	63,925,248	53,175,141	23,407,642	4,460,421	107,038			1,280,059	12,116,455		23,421,565
	ミトマト	531	206	119	173	62								65
		352,296	140,530	98,091	92,902	35,143								37,562
	名護市	366	563	434	698	502						72		479
		344,645	487,096	404,205	463,567	297,595						60,826		440,381
	沖縄市					24	354					312		375
						12,960	192,456					271,296		322,704
	糸満市	1,334	2,354	3,170	4,439	2,232	1,051	11			633	211		895
		1,069,702	1,654,636	2,279,139	2,517,124	1,104,570	606,355	8,100			885,897	273,456		750,368
	豊見城市	5,702	7,743	8,836	11,938	5,096	452				751	3,016		7,139
		4,838,253	5,766,661	6,794,814	6,961,789	2,707,065	278,229				72,576	1,186,190		6,683,160
	宮古島市					34								34
						19,440								19,440
	南城市	420	367	399	233	32								37
		307,606	239,760	317,272	132,706	17,366								21,978
														1,036,688



品目	産地	上段：数量(kg)、下段：金額(円)												
		1月	2月	3月	4月	5月	6月	7月	8月	9月	10月	11月	12月	総計
国頭郡		1,474	2,417	2,847	3,873	1,549	34						423	12,617
		1,557,462	2,273,724	3,311,053	2,521,962	977,103	23,652						336,086	11,001,042
高虎郡		166	547	225	167	115	5						54	1,279
		120,846	342,791	197,640	80,320	37,465	184						44,453	823,699
中頭郡		229	800	1,429	1,524	606							195	4,783
		173,124	652,482	1,136,214	1,126,537	292,329							166,104	3,546,790
ミニマト 合計数量		10,222	14,997	17,459	23,045	10,252	1,896	11					63	1,384
		8,763,934	11,557,680	14,538,428	13,896,907	5,501,036	1,100,876	8,100					72,576	2,072,087
ミニマト 合計金額		20	77	226	374	526	393	527	283	154	18		8,802,796	71,416,675
		12,960	52,866	85,709	101,196	138,375	93,550	106,542	26,876	41,661	8,613		2,598	668,348
ピーマン						70								70
名護市					15,120									15,120
うるま市													330	330
沖繩市							1,918	14,295	3,922	780			136,512	136,512
糸満市		21,037	30,103	47,066	50,186	38,267	17,735	7,079	2,783	110	2,090	6,327	20,642	243,425
		10,085,239	17,268,119	17,464,496	12,661,681	8,043,418	3,962,633	2,103,273	615,919	40,176	1,311,336	2,362,134	8,934,137	84,852,561
豊見城市						70								1,245
宮古島市		380	785	11,922	2,715	10,490							595	26,887
		208,980	389,772	1,961,334	755,978	1,234,116							284,256	4,834,436
南城市		5,004	6,325	5,519	8,940	3,870	261	240					875	37,632
		2,169,018	3,555,047	1,988,918	2,204,388	888,235	53,298	46,116					581,202	1,717,470
国頭郡						147								5,809
島尻郡		173,124	652,482	1,136,214	1,126,537	292,329							166,104	3,546,790
		86,373	93,019	100,780	105,670	80,758	28,949	1,589	236	346	18,203	80,447	105,005	701,375
中頭郡		275	80											358
		34,987,892	46,059,592	36,848,106	29,018,296	20,731,162	4,800,599	380,673	32,033	110,203	12,273,271	34,408,908	42,782,859	262,433,594
ピーマン 合計数量						97								195,199
ピーマン 合計金額						3								1,344,157
ししとう														8
那覇市		112,814	130,584	165,743	169,987	149,706	51,477	10,288	3,305	610	26,186	89,649	130,295	1,040,644
		47,464,089	67,494,578	58,457,383	45,275,837	34,438,710	9,779,998	2,780,276	674,925	192,040	15,286,822	38,027,946	53,855,234	373,727,838
うるま市														29
沖繩市														7,723
糸満市		2	1	1	9	25	14	4	1					57
		1,113	848	983	4,110	10,681	4,957	1,404	270	215	65			24,646
高虎郡														11
ししとう 合計数量		2	1	1	174	203	134	11	21	5			13	565
		2,193	848	983	216,552	131,652	87,399	4,839	4,137	1,187	65			455,579
スイートコーン														120
那覇市														4,514
糸満市														5,724
宮古島市														1,080
南城市														447
高虎郡														410,870
那覇市														57
高虎郡														24,646
那覇市														11
高虎郡														2,647
ししとう 合計金額														13
ししとう 合計金額														5,724
スイートコーン														19
那覇市														4,514
糸満市														15,530

品目	産地	上段:数量(kg)、下段:金額(円)													
		1月	2月	3月	4月	5月	6月	7月	8月	9月	10月	11月	12月	総計	
	うるま市				50	554									604
	沖縄市				75	73,440									86,184
	糸満市	22,541	11,956	16,643	47,072	21,744	228	259		40	3,405	11,132		135,020	
	豊見城市	1,154	895	1,284	730	255	2			12,960	1,118,962	2,065,322		38,205,401	
	南城市	167,140	134,406	387,212	111,347	19,170	32	16					15	5	2,634
	国頭郡	21,773	42,337	6,480	231,509	53,535	1,642	259			3,078	1,026			361,639
	高良郡				68	141	85								294
	中頭郡				25,337	31,482	12,636								69,455
	那覇市				124	1,000	735				29		30		1,918
	名護市				30,132	219,191	87,685				12,312		2,268		351,588
	うるま市				35	680	1,017	1							1,733
	沖縄市				3,456	189,486	210,600	432							403,974
	名護市	23,862	13,169	18,187	51,202	24,967	381	275		40	3,449	11,186			148,718
	うるま市	4,826,151	3,511,138	5,738,607	16,437,284	6,497,819	87,653	7,484		12,960	1,134,352	2,073,130			40,326,578
	沖縄市	12	4	4	291	705	705	2,292		3,510	1,102	610	922		333
	名護市	24,948	3,197	196,235	313,573	681,354	611,304	387,347		402,797	493,857	220,916			3,335,528
	うるま市	3	35	143	442	932	396	420		517	765	23			3,676
	沖縄市	5,303	39,658	122,661	224,886	297,743	59,651	204,142		299,198	358,668	15,535			1,627,445
	宜野湾市	373	666	715	679	567	326			5					3,331
	糸満市	186,918	913,831	794,426	385,349	258,666	70,470			2,160					2,611,820
	豊見城市	1,175	554	2,669	4,941	5,946	9,373	7,592		36	82	7			2,194
	宮古高市	3,125,291	1,529,681	3,873,348	6,107,300	5,880,491	1,708,593	2,779,669		12,096	29,037	4,795			606,785
	伊江村	145			875	4,266	3,874	1,699							11,483
	南城市	107	75	160	428	6,132	11,475	23,345		2,640	2,833	3,052			46,858
	国頭郡	113,474	88,053	153,466	464,576	5,057,950	4,910,911	6,368,033		952,219	1,096,961	1,566,220			33,236,722
	伊是名伊平屋				33,372	635,018	827,119	532,595		3,964	3,158	2,195			26,745
	久米島	26			12	61				1,600,672	1,176,846	475,189			13,407,364
	高良郡	54,863	9	21	64	536	12,436	29,227		2,069,306	624				11,483
	中頭郡	12,355	22,680	92,027	663,905	4,141,579	5,605,761	5,717,919		305,592	280,450	46,001			3,649,544
	宮古郡				282,135	181,778	203,516	3,181		26	648				673,990
					375	417,555									375
															417,555

上段：数量(kg)、下段：金額(円)

品目	産地	1月	2月	3月	4月	5月	6月	7月	8月	9月	10月	11月	12月	総計
オクラ 合計数量		1,850	650	2,913	6,976	22,823	41,419	80,760	63,015	37,522	39,185	32,159	10,843	340,115
オクラ 合計金額		3,801,656	1,640,414	4,118,841	8,629,571	20,358,278	20,409,779	21,878,810	8,820,424	15,575,611	16,841,415	14,884,502	8,307,867	145,267,168
とうがん	那覇市			488	488	327	1,132	4,940	4,364	6,654	3,667	2,227	955	24,754
	名護市	1,073		22,658	66,560	940	383	1,080	935	2,609	1,149	1,330	77,890	1,816,806
	うるま市	135,454		68,634	73,116	27,027	77,149	184,255	136,360	149,505	842	154	852,342	9,525
	沖繩市	2,376	76,172			18,749	9,384	5,468	2,652	1,079		14,850	13,727	204,477
	宜野湾市			2,150,096	887,825	681,966	300,132	59,049					1,037	4,080,105
	浦添市					386	262	159				64		871
	糸満市	857	1,997	649	1,523	16,499	19,150	24,662	27,591	7,627	11,442	11,442	2,831	114,828
	豊見城市	100	3,781	3,058	6,880	4,963	2,234	4,153	5,804	12,636	6,317	3,962	2,111	55,999
	宮古島市	1,000	4,350	3,990	13,360	14,510	13,860		335,654	793,752	651,903	497,901	97,756	6,800,030
	伊江村	192,780	984,312	1,137,240	3,140,154	1,409,724	1,702,998							51,070
	南城市	22,180	19,940	6,075	14,802	34,618	12,011	7,353				5,182	18,617	140,778
	国頭郡	3,621,448	3,061,962	1,544,723	3,069,733	3,543,352	1,230,552	583,610				1,010,988	3,764,772	21,331,140
	伊是名伊平屋	1,450	26	147	679	760	2,002	2,890	3,866	4,102	2,939	3,416	2,215	24,492
	島尻郡	200,416	1,966	15,866	148,770	44,237	147,243	235,343	259,565	203,344	303,027	323,989	154,404	2,038,170
	中頭郡	5,574	3,912	757	2,260	16,199	9,282	32,324	38,507	1,524	345	510	495	111,689
	島尻郡	1,021,911	675,076	195,480	493,668	1,452,502	831,703	1,856,077	2,103,354	83,694	31,795	44,496	40,564	8,830,320
	中頭郡	450,835		542	91,778	849,506	167,173	33,696	17,496			1,149,336	808,445	3,568,265
	島尻郡	5,300	3,231	7,303	35,227	15,668	15,777	19,912	24,071	25,672	19,357	44,102	5,557	224,177
	中頭郡	633,153	457,553	2,441,397	6,672,242	1,069,065	1,097,974	1,773,024	1,591,651	1,503,366	1,679,747	4,913,521	408,380	24,247,073
	島尻郡	120	148			1,441	98	1,834	1,190	1,986	1,113	721	437	9,088
	中頭郡	10,368	25,574			127,721	5,924	200,547	36,908	72,511	77,079	55,350	20,606	632,588
	島尻郡	40,188	38,212	21,979	74,238	118,198	84,092	100,320	106,728	87,369	43,019	79,520	38,827	832,690
	中頭郡	6,235,452	6,204,545	6,663,387	15,230,319	11,241,974	7,665,658	8,002,551	6,525,994	4,932,505	4,000,897	9,869,945	5,588,493	92,161,720
とうがん 合計数量				20										20
とうがん 合計金額				1,080										1,080
しろとり				20										20
しろとり 合計数量				1,080										1,080
しろとり 合計金額				1,080										1,080
モーウイ	那覇市			60	4,031	7,717	1,299	1,007	156					14,270
	名護市			5,508	233,706	439,776	74,671	195,037	13,867					962,565
	うるま市			1,472	3,867	3,812	978	656	1,130			501	110	12,526
	宜野湾市			144,353	292,903	233,010	88,605	119,664	140,031			62,790	8,613	1,089,969
	浦添市			219	234	494						79	121	1,147
	糸満市			20,030	9,791	15,498						8,419	13,938	67,676
	宜野湾市			314	978	169								1,461
	浦添市			30,575	55,977	8,197								94,749
	糸満市			445	797	450						76		1,878
	糸満市			42,574	50,069	26,531	4,725					9,104		133,003
	糸満市			1,116	4,114	4,317	2,424	1,541				29	415	3
	糸満市			91,665	190,284	230,580	319,594	243,994	3,640			37,541	259	1,117,557

品目	産地	上段:数量(kg)、下段:金額(円)															
		1月	2月	3月	4月	5月	6月	7月	8月	9月	10月	11月	12月	総計			
豊見城市						558	2,419	2,067	620	226	210	6,100					
伊江村						30,586	114,864	148,791	116,003	20,779	20,898	451,921					
南城市				20	417	1,921	2,619	1,353	188	111	125	22,670					
国頭郡				5,616	43,011	124,528	125,122	99,009	26,093	16,956	13,857	454,192					
島尻郡				120	11,349	11,451	8,007	4,989	3,568	4,174	1,782	46,067					
中頭郡				23,652	1,137,826	855,986	454,809	624,829	559,510	489,105	184,066	68,105	4,397,888				
				968	5,191	3,957	2,151	961	158	13,386							
				101,153	293,386	193,082	208,580	163,901	13,036	973,138							
				510	3,478	2,432	479	44	335	609	7	7,894					
				46,061	215,115	114,777	43,890	9,504	47,229	65,210	832	542,618					
モーワイ 合計数量				140	16,870	36,620	36,393	15,862	8,651	6,361	3,797	868	125,662				
モーワイ 合計金額				29,268	1,662,756	2,352,331	1,956,246	1,614,541	1,448,740	750,432	401,885	91,747	10,307,946				
ゴーヤー				506	589	949	2,046	1,988	587	1,386	1,141	16,286					
				276,760	493,560	459,972	711,018	1,148,860	490,962	125,258	201,117	739,454	859,701	416,836	131,868	6,055,366	
名護市				4,449	2,486	1,514	9,836	10,858	3,097	1,884	306	1,572	2,371	3,355	4,445	46,173	
うるま市				155	90	10	310	14,507	13,345	16,794	4,321	449	575	575	295	51,426	
				69,228	61,992	4,104	96,768	3,348,810	2,227,165	2,043,851	804,184	222,383	209,455	270,540	111,996	9,470,476	
沖繩市				295	105			1,533	3,235	506	535	597	495	7,301			
				150,606	62,748			421,870	650,647	132,138	290,736		246,456	191,700	2,146,901		
宮野湾市				10	105	125	215									455	
				3,240	54,486	39,744	67,068									164,538	
浦添市									9	870	1,367	135	2,626				
									324	599,724	157,896	857,871	79,380	1,695,195			
糸満市				8,352	10,652	22,056	47,388	78,201	60,612	67,971	25,546	15,352	12,636	13,824	12,160	374,750	
				4,031,316	8,584,963	11,367,097	16,029,769	25,059,780	13,069,255	10,738,432	7,419,000	7,913,751	6,152,112	6,414,831	4,742,765	121,523,071	
豊見城市				6,781	8,048	12,885	21,486	23,732	22,670	32,001	22,101	15,463	10,587	6,852	11,778	194,384	
				3,279,851	6,443,733	6,684,972	7,511,830	8,312,708	6,103,565	5,980,706	6,331,078	7,502,575	4,919,852	3,134,828	4,196,016	70,401,714	
宮古島市				8,310	24,264	43,060	9,116	7,769	2,867							109,960	
				2,386,746	3,974,605	3,767,958	3,640,496	3,214,037	828,511	286						23,093,564	
石垣市				186	283	89	315	193								406	
				95,850	225,531	50,814	194,940	78,354								1,472	
伊江村				105		5	5	80	240	255	335	630	115	35	1,805		
				39,366		1,836	810	19,764	50,544	116,046	212,652	327,672	47,952	16,146	832,788		
南城市				2,691	3,784	7,836	22,433	73,765	94,355	105,520	43,875	24,476	15,463	9,088	2,629	405,915	
				1,078,098	2,667,587	3,802,452	7,925,115	23,265,185	23,005,909	20,370,274	11,724,237	12,024,678	6,642,195	3,671,352	962,717	117,139,799	
国頭郡				34,822	37,748	52,781	99,340	100,803	62,089	78,561	18,003	37,953	69,213	67,364	70,578	728,255	
				15,408,447	13,625,010	8,076,811	33,387,291	33,165,983	15,687,962	9,138,020	6,631,627	22,427,756	31,248,389	30,174,622	23,375,348	242,347,266	
伊是名伊平屋						40	10									53	
						4,320	216	1,296								5,832	
久米島				45		1,203	2,546	799	15							30	
				20,412		151,405	185,251	161,827	9,720							13,608	542,223
島尻郡				5,251	7,233	13,246	30,708	75,819	73,518	61,130	43,852	13,443	14,499	12,708	9,468	360,875	
				2,544,090	5,347,587	6,470,257	9,981,138	22,044,024	16,082,076	10,716,740	5,471,878	7,141,642	7,250,499	5,593,743	3,188,116	101,831,790	
中頭郡				1,580	3,120	4,275	6,876	6,421	3,188	3,605	891	635	615	845	1,244	33,295	
				869,670	2,477,412	2,247,966	2,623,644	2,547,731	753,636	702,421	314,820	332,748	307,584	439,042	454,561	14,071,235	
八重山郡																100	
																41,472	

上段:数量(kg)、下段:金額(円)

品目	産地	1月	2月	3月	4月	5月	6月	7月	8月	9月	10月	11月	12月	総計
ゴ－ヤー 合計数量		73,528	98,402	158,701	248,869	396,150	340,710	374,588	161,337	112,487	128,765	117,956	128,276	2,339,769
ゴ－ヤー 合計金額		32,410,646	45,854,242	43,668,823	85,528,239	126,271,026	79,719,570	61,293,811	39,475,569	60,371,880	59,180,616	52,793,228	44,347,309	730,914,957
へちま	那覇市			275	1,490	1,192	1,192	1,442	1,659	1,878	885	456		9,277
				85,104	331,073	202,781	170,229	170,229	173,513	219,650	106,467	95,558		1,384,375
	名護市			5	140	295	478	1,135	775	630	495			3,953
	うるま市			996	658	1,362	146	427						3,589
	沖繩市			193,373	103,960	132,832	5,022	16,352						451,539
				15										15
	直野湾市	225	455	300	145			756			95			756
	浦添市	115,398	279,828	152,658	63,072						6,372			1,220
				15										15
	糸満市	647	151	680	2,248	12,732	24,190	47,822	49,358	47,310	44,975	31,347	7,394	268,854
	豊見城市	685	194	186	775	5,629	9,959	13,278	8,120	7,174	5,841	4,469	694	57,004
	石垣市	189,433	83,236	64,508	258,683	1,355,000	1,846,303	1,602,735	705,186	785,484	688,191	703,633	141,794	8,422,186
				24	611	611	1,969	5,201	3,713	2,269	1,733	1,469		27
	南城市	3,676	3,802	6,820	8,307	13,489	8,642	10,519	5,877	4,913	4,020	3,283	2,944	4,925
	国頭郡	1,650,154	2,167,981	2,925,914	3,415,641	4,085,991	2,261,237	1,430,342	413,324	595,122	497,382	523,332	1,174,208	76,292
			35	240	368	240	368	542	12,485	502	446	82	5	14,705
	島尻郡	5,362	5,299	7,984	14,371	30,221	31,433	35,278	39,364	37,609	19,080	11,163	3,585	240,749
	中頭郡	2,246,260	2,545,099	2,931,885	5,111,026	7,259,522	5,937,479	4,537,237	3,420,940	4,506,553	2,554,977	1,981,159	1,311,508	44,343,245
				24	611	611	1,969	5,201	3,713	2,269	1,733	1,469		73
	へちま 合計数量	10,619	9,936	15,970	26,121	65,413	78,551	115,769	121,200	103,217	77,850	52,899	15,217	692,762
	へちま 合計金額	4,374,133	5,162,328	6,344,047	9,514,930	16,146,217	15,051,131	14,243,946	11,166,315	12,852,527	10,555,705	9,434,983	4,413,372	119,259,634
	パイヤ(書物)	1,595	1,309	1,056	386	548	651	327	119	181	586	472	592	7,822
	那覇市	225,395	262,688	341,042	152,961	250,787	313,427	81,777	5,130	11,194	30,985	54,929	58,147	1,788,462
	名護市	5,421	5,983	5,000	3,895	2,366	2,780	6,488	5,807	6,515	5,831	5,519	8,575	64,180
	うるま市	988,106	1,080,144	1,379,441	1,148,510	950,178	954,920	963,101	427,760	465,828	372,637	428,992	530,398	9,690,015
	沖繩市	2,019	1,220	1,493	2,960	870	1,420	2,428	4,728	3,108	2,559	2,157	992	25,954
		333,843	186,472	358,008	788,506	310,806	534,904	392,051	392,872	222,827	176,436	156,648	59,921	3,913,294
		136	64	34	79	232	380	380	125	749	1,794	1,608		5,201
	直野湾市	24,840	8,181	5,648	28,598		36,844	35,694	8,573	52,877	128,120	44,734		374,109
	浦添市			10	10	15	19	84	290	75	71	178	40	792
	糸満市	1,252	965	397	46	995	2,270	944	856	5,076	3,406	11,426	2,484	62,610
	豊見城市	148,127	94,630	93,582	10,477	372,838	938,250	155,283	51,409	109,512	41,741	1,944	680	2,018,473
	宮古島市	366	463	184	379	932	1,011	4,733	5,492	5,661	2,092	540	369	22,222
		52,071	63,698	64,087	106,564	441,520	379,890	691,584	417,647	483,635	116,031	41,640	40,878	2,899,245
		2,232	2,754	2,738	1,934	1,352	1,514	1,940	1,711	1,961	1,668	888	840	21,532
		334,563	426,319	832,128	614,012	587,002	558,901	358,387	134,889	127,734	121,126	63,543	31,136	4,189,740
				157	311	157	43	43	265	335	466	1,700	1,130	4,407
	石垣市			150	230	54,675	126,468	11,762	25,175	25,110	84,386	337,932	220,050	885,558
				43,740	61,344									380
				105,084										

上段:数量(kg)、下段:金額(円)

品目	産地	1月	2月	3月	4月	5月	6月	7月	8月	9月	10月	11月	12月	総計
	伊江村							41	90	111	36			278
								3,551	4,860	7,551	2,333			18,295
	南城市	2,204	1,859	1,799	1,968	1,222	1,796	1,521	1,828	3,085	1,564	967	865	20,678
		360,576	328,177	537,570	608,487	467,075	718,280	279,036	139,143	250,320	99,697	73,740	43,644	3,903,745
	国頭郡	4,911	3,316	5,125	4,876	3,775	2,743	6,793	8,930	11,336	14,900	10,771	5,862	83,338
		731,262	507,951	1,304,766	1,493,964	1,536,515	1,049,878	1,191,900	705,449	812,270	1,022,235	964,976	420,438	11,741,604
	伊是名伊平屋	1,594	1,240	420	520	580	900	1,953	570	356	420	500	660	9,713
		288,932	204,552	155,628	167,508	250,236	320,544	382,147	62,640	26,222	21,708	29,106	65,340	1,974,563
	大東島	70	430	1,010	1,275	3,456	5,480	3,965	2,440	1,240	2,135	1,330	1,470	24,301
		11,340	107,784	266,760	426,038	1,341,641	2,184,537	823,176	301,968	86,454	200,070	132,678	97,794	5,980,240
	久米島			52	223	390	571	391						1,627
				99,241	122,634	98,761	35,389							368,942
	島尻郡	1,859	820	1,127	459	461	719	2,140	3,480	4,082	2,944	590	172	18,853
		312,554	111,727	284,500	145,396	213,084	234,292	324,098	273,961	318,066	177,638	44,664	8,462	2,448,442
	中頭郡	1,797	2,199	1,605	943	751	976	1,428	2,435	2,282	2,649	2,347	1,860	21,272
		259,743	335,502	412,464	278,180	249,772	311,693	319,215	224,419	184,081	232,456	222,378	188,066	3,217,969
	八重山郡	30	46	116	202			24						418
		5,595	14,904	50,501	77,285	5,184								153,469
	ハハイヤ(青物)合計数量	25,456	22,662	21,988	19,828	17,819	23,332	35,885	39,812	41,939	39,192	29,798	25,049	342,760
	ハハイヤ(青物)合計金額	4,071,352	3,724,392	6,035,624	5,997,182	7,181,541	8,875,291	6,192,765	3,250,609	3,144,453	2,755,762	2,692,716	1,812,172	55,733,859
	その他の果菜類	90	3	16	15			19	30	30	1	36		142
		16,848	3,240	17,280	16,200			3,996	13,014	1,080		12,420		40,770
	名護市	387	103	635	2,706	4,572	2,028	715	261	264	80		10	11,761
		353,830	97,135	426,362	1,030,234	1,324,922	652,719	476,371	24,138	28,934	7,382		3,240	4,425,267
	宮古島市			96										96
				23,328										23,328
	南城市	190	254	285	840	1,541	1,368	503	30			194	748	5,953
		89,694	118,206	198,083	309,721	408,358	537,981	266,161	24,840			178,740	393,984	2,525,768
	国頭郡							4						4
								648						648
	島尻郡	1,428	1,233	543	1,949	3,929	1,277	435	255	200	171	312	1,313	13,045
		902,066	910,552	295,596	595,987	920,095	370,064	49,664	24,505	21,330	17,841	253,550	648,087	5,009,297
	中頭郡			2				8		5	2			17
				864	405					5,400	2,160			8,829
	その他の果菜類合計数量	2,095	1,590	1,466	5,511	10,172	4,712	1,684	546	499	254	506	2,107	31,142
	その他の果菜類合計金額	1,362,438	1,125,873	923,281	1,953,222	2,696,413	1,568,378	797,245	73,483	68,678	28,463	432,270	1,057,731	12,087,475
	いんげん	1,783	1,323	1,655	2,436	413	2					69	1,227	8,908
		1,371,061	1,393,675	1,228,349	1,744,247	254,273	605					52,564	485,596	6,530,370
	名護市	2,913	3,151	3,860	3,009	107						355	1,116	14,511
		3,020,903	4,261,054	4,223,794	2,404,172	54,918						271,998	819,266	15,056,105
	うるま市	1,546	1,284	1,047	2,161	398							380	6,816
		1,311,745	1,732,369	1,021,361	1,709,539	258,823							272,068	6,305,905
	沖繩市	397	203	260	512	48							204	1,624
		331,592	293,598	293,025	376,736	29,376							179,480	1,503,807
	直野湾市	319	203	107	158	7						23	124	941
		172,190	195,750	64,800	87,497	3,845						20,239	98,896	643,217
	糸満市	6,368	6,501	6,960	4,379	1,480						52	4,580	30,332
		4,173,067	6,856,851	6,244,398	2,637,379	572,512	3,564					30,985	2,741,623	23,260,379

品目	産地	上段:数量(kg)、下段:金額(円)												
		1月	2月	3月	4月	5月	6月	7月	8月	9月	10月	11月	12月	総計
豊見城市		3,520	2,837	2,584	4,557	1,842	28				30	1,904	4,364	21,666
		2,421,544	3,230,742	2,628,627	3,176,537	880,520	13,425				35,316	1,643,217	2,871,915	16,901,843
宮古島市					90									90
					87,372									87,372
伊江村					40									40
					3,996									3,996
南城市		35,519	39,262	45,236	52,916	11,804	470			160	6,887	37,326	229,580	
		22,946,197	36,424,107	34,344,364	28,256,722	4,489,204	180,111			118,260	4,351,183	19,674,342	150,784,490	
国頭郡		902	317	858	874	472	3					979	4,405	
		433,101	332,455	736,549	565,904	162,389	648					701,406	2,932,452	
島尻郡		8,348	8,327	12,538	12,943	2,878	49				3,999	18,679	67,761	
		5,207,596	8,603,679	10,949,455	7,985,539	1,292,644	19,192				2,586,910	10,799,045	47,444,060	
中頭郡		1,498	1,129	2,013	2,076	420				15	821	2,836	10,808	
		1,214,451	1,323,259	2,045,464	1,687,619	134,974				10,638	487,193	1,970,817	8,874,415	
いんげん 合計数量		63,113	64,537	77,118	86,111	19,909	564			205	14,110	71,815	397,482	
いんげん 合計金額		42,603,447	64,647,539	63,780,186	50,719,263	8,137,474	217,545			164,214	9,444,289	40,614,454	280,328,411	
さやえんどう				3									3	
				6,383									6,383	
名護市		2	14	42	1								59	
		3,651	27,540	77,134	1,814								110,139	
豊見城市		12	13	21	1								47	
		20,120	21,589	24,159	1,685								67,553	
南城市			6	13	11								30	
			6,632	13,663	6,631								26,926	
国頭郡			51	87									138	
			33,048	84,456									117,504	
さやえんどう 合計数量		14	84	166	13								277	
さやえんどう 合計金額		23,771	88,809	205,795	10,130								328,505	
実えんどう			37	156									193	
			23,932	91,271									115,203	
伊江村			266		28						19		313	
			117,720		4,536						9,234		131,490	
南城市				4									4	
				1,371									1,371	
島尻郡			39	123	6								168	
			23,198	77,285	6,048								106,531	
実えんどう 合計数量			342	283	34						19		678	
実えんどう 合計金額			164,850	169,927	10,584						9,234		354,595	
そらまめ				14									14	
				4,968									4,968	
中頭郡				45									45	
				25,942									25,942	
そらまめ 合計数量				59									59	
そらまめ 合計金額				30,910									30,910	
えたまめ					31	144	35	25					235	
					17,971	33,707	6,264	4,925					62,867	
南城市					8	1,933	1,578	185					3,704	
					7,128	287,335	334,546	36,774					665,783	
宮古島市						132							132	
						49,896							49,896	

上段:数量(kg)、下段:金額(円)

品目	産地	1月	2月	3月	4月	5月	6月	7月	8月	9月	10月	11月	12月	総計
	南城市			27	63									90
	島虎郡			14,580	47,110									61,690
	中頭郡					566	423							989
				216,097	179,561									395,658
				21										21
				8,489										8,489
えだまめ 合計数量				66	2,859	2,036	210							5,171
えだまめ 合計金額				39,679	642,634	520,371	41,699							1,244,383
うりずん	那覇市	5		1					9	2	2	5	4	28
		1,231		756					1,285	389	869	1,199	863	6,592
	名護市									35	10			45
										21,330	4,320			25,650
	うるま市											10	2	12
												4,665	497	5,162
	宜野湾市								6				5	11
									4,493				2,479	6,972
	糸満市								6	31	12	39	2	90
									1,295	10,536	5,783	18,354	572	36,540
	豊見城市												3	3
												389	524	913
	南城市	284	1	22	516	498	617	1,037	1,037	1,292	1,027	1,249	574	7,117
		230,037	691	71,917	869,138	949,690	1,144,757	636,044	792,346	792,346	768,260	837,162	292,516	6,592,558
	国頭郡													10
														8,905
	島虎郡	149		4	76	74	100	503	503	1,192	981	664	337	4,080
		136,900		13,651	129,591	150,901	137,260	244,674	667,244	667,244	660,013	396,646	169,238	2,706,118
うりずん 合計数量		438	1	26	592	573	717	1,561	2,562	2,562	2,032	1,967	927	11,396
うりずん 合計金額		368,168	691	85,568	998,729	1,101,347	1,282,017	887,791	1,500,750	1,500,750	1,439,634	1,258,026	466,689	9,389,410
その他の豆科類	那覇市	27	176	4	36	28	18		2	4				295
		24,300	94,446	2,160	8,662	10,130	5,292	864	950	950				146,804
	名護市													600
														426,908
	宜野湾市													112
														20,622
	浦添市	59	3		3								62	127
		14,224	5,940		648								26,622	47,434
	糸満市	3,198	544	69	788	559	559	115	34	34			361	6,346
		1,024,612	288,791	25,790	345,746	349,717	55,971	12,717	171,645	171,645			2,481,204	
	豊見城市	1,726	735	79	549	207	892	548	3	101	1	792		5,793
		534,062	368,679	51,636	153,974	90,557	288,080	160,651	1,296	58,455	389	277,226	2,037,061	
	伊江村		24		121									145
			12,960		16,125									29,085
	南城市	58	15	4	80	25	78					9		269
		18,392	13,716	2,894	50,301	9,127	31,542					2,700		128,672
	国頭郡								115	14				129
									69,822	8,532				78,354
	島虎郡	216	95		115	253	94	226	41	107	226	4	23	1,174
		60,761	46,527		49,896	93,873	19,439	114,448	15,455	93,073	114,448	1,960	6,750	502,182
	中頭郡	66	20		266	8							7	367
		28,426	-1,674		59,627	421						1,404		88,204



品目	産地	上段:数量(kg)、下段:金額(円)												
		1月	2月	3月	4月	5月	6月	7月	8月	9月	10月	11月	12月	総計
その他の豆科類 合計数量		5,323	1,463	328	283	1,996	1,277	1,959	954	188	327	5	1,254	15,357
その他の豆科類 合計金額		1,680,477	759,239	174,766	92,308	514,246	652,994	918,747	397,172	134,982	172,903	2,349	486,347	5,986,530
かんしよ	名護市	160	26,244	160	12	814	610	610	120					1,716
	うるま市	700	715	715	1,296	201,550	140,076	10	640	600	1,180	1,180	225	386,338
	宜野湾市	178,146	284,472	284,472	324	161,082	194,400	324	161,082	194,400	328,860	247,536	39,690	1,691,604
	浦添市										300	675		975
	糸満市	3,060	3,681	2,590	1,859	3,916	2,709	3,648	1,722	4,637	4,960	3,929	3,849	101,628
	豊見城市	962,432	663,087	451,187	374,053	602,055	331,657	557,419	140,205	591,034	560,877	458,913	482,661	6,175,580
	宮古島市							3,499	27	40	185	198		450
	伊江村	1,651	2,296	1,437	2,815	4,360	2,640	7,163	5,214	3,018	2,682	3,585	5,270	42,131
	南城市	625,492	650,043	437,972	858,050	1,203,293	791,801	2,059,874	820,931	423,986	590,047	639,759	1,096,680	10,202,928
	国頭郡	370	1,920	1,197	1,079	1,556	2,486	50,020	42,915	3,403	3,432	3,638	2,638	114,654
	久米島	1,410	1,190	800	210	90	90	340	340	696	3,445	3,195	2,319	13,695
	島尻郡	270,108	228,528	153,792	51,840	16,416	16,416	65,556	125,345	602,532	414,868	417,529	2,346,514	4,062
	中頭郡	567	92,762	40,284	112,839	34,257	24,398	3,024	45,382	22,317	33,264	41,796	38,480	488,803
かんしよ 合計数量		7,058	11,106	8,400	8,339	11,197	11,758	62,504	53,165	14,678	18,614	17,215	16,917	240,951
かんしよ 合計金額		2,294,298	2,323,303	2,336,136	2,357,032	2,416,061	2,442,786	6,045,947	4,567,980	2,222,421	3,214,069	2,469,706	2,818,902	35,508,691
ばれいしよ	那覇市	276	34	145	26	26								481
	名護市	49,939	9,618	30,024	5,594	2,660	2,660							95,175
	うるま市	3,598	10,820	1,442	4,120	6,460	2,840	3,450						7,844
	沖縄市	686,912	2,486,106	300,337	873,828	1,115,424	526,284	614,088						1,841,238
	宜野湾市	50	19,440	20,088	3,456	3,726								32,730
	浦添市	7,560	4,572	15,720	11,210	3,766	70							6,602,979
	糸満市	846,298	3,684,561	2,658,193	809,740	299,106	12,528							235
	豊見城市	269	216	266	203									46,710
	伊江村	50,085	48,265	60,534	50,447									3,020
	南城市	699	2,224	812	720									646,758
		115,787	470,146	190,296	159,516									120
														28,728
														36,953
														8,310,426
														954
														209,331
														51
														8,813
														4,455
														935,745

上段:数量(kg)、下段:金額(円)

品目	産地	1月	2月	3月	4月	5月	6月	7月	8月	9月	10月	11月	12月	総計
	国頭郡	2,984	3,012	15,386	12,678									34,060
		617,749	738,601	3,329,284	3,006,288									7,691,922
	伊は名伊平屋	40		770										810
		8,640		202,932										211,572
	大東島		2,020	7,020										9,040
			441,072	1,913,436										2,354,508
	久米島		3,810	11,820	6,840	1,690								24,160
			1,064,448	3,005,694	1,425,114	320,652								5,815,908
	島尻郡	369	2,226	1,848	1,102	149								5,694
		55,491	443,345	390,417	207,252	22,885								1,119,390
	中頭郡		159	1,290	30									1,479
			33,836	280,346	5,724									319,906
	ほれいしよ 合計数量	12,857	42,461	54,644	33,165	12,599	2,910	3,450						162,086
	ぼれいしよ 合計金額	2,438,461	9,882,821	13,114,329	7,403,669	2,246,929	538,812	614,088						36,239,109
	さといも									29	9			38
	那覇市									4,882	1,652			6,534
	名護市									221	593	274	15	1,103
										78,505	168,560	45,684	2,106	294,855
	糸満市	170		53			10							233
		34,063	9,040				1,620							44,723
	豊見城市								10	55	95	20		180
									1,296	9,072	10,746	3,132		24,246
	伊江村	294		564			603	564						1,922
		128,196		184,011	169,084	109,512								590,803
	南城市	3										5		8
		518										518		1,036
	久米島		130	137	1,588	1,142	45							3,113
			58,871	28,836	417,952	206,096	14,774							775,000
	島尻郡							25	81	22		200	37	365
								1,890	7,661	2,322		30,780	1,199	43,852
	中頭郡							20				35	16	71
								2,808				5,292	2,592	10,692
	さといも 合計数量	467	183	71	598	2,191	1,761	126	282	657	609	88		7,033
	さといも 合計金額	162,777	67,911	28,836	232,482	587,036	321,926	22,435	87,005	179,284	93,020	9,029		1,791,741
	田いも	30	137	90	140	198								595
	うるま市													
		8,737	64,206	28,188	55,944	31,536								188,611
	宜野湾市	115	955	384	475	185				437	313	432	1,239	4,535
		61,366	711,537	251,273	399,254	88,517			357,264	142,020	756,734	221,261	7,989,226	2,989,226
	南城市	7								11	12			32
		784								9,072	7,128		1,847	18,831
	国頭郡	11,337	12,576	9,937	12,563	2,640	2,807	2,656	6,504	3,489	5,489	5,489	30,931	102,374
		4,774,193	6,537,204	4,129,098	7,097,058	1,326,834	1,405,749	1,954,163	5,270,519	1,057,061	1,688,494	2,682,490	18,843,611	56,766,474
	伊は名伊平屋	180	630	90								100		1,000
		128,304	408,672	55,620								43,200		635,796
	田いも 合計数量	11,669	14,298	10,501	13,178	3,023	2,807	2,656	6,952	1,457	3,802	5,921	32,302	108,566
	田いも 合計金額	4,973,384	7,721,619	4,464,179	7,552,256	1,446,887	1,405,749	1,954,163	5,636,855	1,064,189	1,830,514	2,903,751	19,645,392	60,598,938
	やまいも	53	68	20										287
	那覇市													428
		12,355	12,614	5,400										29,196
	名護市	113			32									145
		19,553			7,949									27,502

品目	産地	上段:数量(kg)、下段:金額(円)													
		1月	2月	3月	4月	5月	6月	7月	8月	9月	10月	11月	12月	総計	
	沖縄市	189													189
		13,446													13,446
	糸満市		35	20										81	136
			4,158	2,160										10,238	16,556
	南城市	25	145											20	309
		3,888	15,336											6,048	39,582
	国頭郡	112	20											12	401
		7,949	4,968											2,981	27,853
	中頭郡	26				25									51
		3,650				3,186									6,836
やまいも 合計数量		518	268	40	32	25					12			20	744
やまいも 合計金額		60,841	37,076	7,560	7,949	3,186					2,981			6,048	81,597
たまねぎ	那覇市			46	87										133
				6,566	6,178										12,744
	名護市	1,110	45			90									1,245
		155,244	13,608			17,496									186,348
	うるま市		24		15										39
			4,925		1,782										6,707
	浦添市			2,260											2,260
				286,848											286,848
	糸満市	729	414	436	821	140	60								2,600
		135,086	98,172	51,106	79,602	16,632	2,592								383,190
	豊見城市			378	161										60
				43,033	13,753										9,504
	南城市	1,468	1,795	3,816	2,643	60									10,342
		333,104	455,463	682,267	263,881	4,536									1,850,167
	国頭郡	1,446	2,177	22	81										3,726
		294,688	553,921	3,812	10,130										862,551
	栗園村	1,560	1,040	200	1,460										4,260
		320,220	219,996	34,668	253,368										828,252
	伊是名伊平屋					550									550
						80,514									80,514
	島尻郡	2,133	1,155	1,428	783	173									5,530
		453,330	242,265	179,237	53,114	12,193									1,290,568
	中頭郡		14	186											200
			4,536	22,032											26,568
たまねぎ 合計数量		8,446	6,664	8,586	6,237	1,013	60								37,156
たまねぎ 合計金額		1,691,672	1,592,866	1,287,537	703,840	131,371	2,592								6,820,886
にんにく	那覇市			9	17										26
				4,104	5,443										9,547
	名護市		115	88			35								238
			38,988	26,514		21,492									86,994
	うるま市		116	299	29										444
			88,711	142,085	13,802										244,598
	沖縄市			17											17
				4,406											4,406
	宜野湾市		47	137											184
			27,432	73,278											100,710
	浦添市		27	50											77
			17,010	28,426											45,436

上段：数量(kg)、下段：金額(円)

品目	産地	1月	2月	3月	4月	5月	6月	7月	8月	9月	10月	11月	12月	総計
	糸満市			1,492	1,383	44				14				2,933
		910,428	698,770	19,030	14,580									1,642,808
	豊見城市			136										136
		50,727												50,727
	伊江村		7,876	4,504	76									12,456
		5,788,109	3,250,810	43,459										9,082,378
	南城市		375	526	48			8						957
		238,239	289,084	41,742						6,048				575,113
	国頭郡			31	56	18	2	4			30			141
			25,542	46,322	14,721	2,549	3,110				17,625			109,869
	久米島		3											3
		713												713
	島尻郡		513	1,009	148	31								1,701
		311,419	556,195	80,330	22,032									969,976
	中頭郡		276	241	19									536
		198,915	140,767	8,446										348,128
	にんにく合計数量	10,840	8,430	437	53	33	4	22	30					19,849
	にんにく合計金額	7,619,964	5,290,708	258,574	36,213	24,581	3,110	20,628	17,625					13,271,403
	らっきょう			4	16									20
	那覇市			1,685	8,370									10,055
		60	580	1,178	1,255	865	341	5			3	7	85	4,379
	名護市	73,538	721,657	1,111,113	932,039	587,072	171,159	918		4,320	15,984	114,858		3,732,658
	うるま市	119	69	110	292	179	111	86	33	314	88	199	460	2,060
		184,690	95,688	100,872	216,616	114,189	28,426	32,778	7,776	419,932	115,344	366,984	742,791	2,425,086
	沖縄市	69	51	16							97	11		244
		120,096	58,277	16,740						134,352	24,948			354,413
	糸満市	181	429	912	1,257	1,710	1,414	693	124	2,337	1,788	1,605	698	13,148
		309,830	552,139	838,102	890,383	899,943	525,506	200,723	63,936	2,597,368	1,722,664	2,349,216	864,864	11,814,674
	豊見城市			28	54	46					87		14	229
				18,964	32,519	26,406					130,658			222,803
	石垣市			10										10
				8,640										8,640
	伊江村	8,186	16,981	23,177	25,034	29,470	34,475	34,049	18,960	4,467	2,820	3,598	5,868	207,085
		14,431,790	23,171,315	27,156,043	25,082,440	24,035,892	21,855,861	17,636,809	11,134,272	4,641,613	4,150,468	7,948,660	11,291,389	192,536,552
	南城市	49	132	86	163	231	34							729
		71,020	125,173	80,124	107,298	140,131	26,308						40,392	590,446
	国頭郡	351	396	502	931	865	71	50	30	60	8		73	3,337
		518,974	490,568	528,637	786,045	603,428	27,713	24,516	17,604	42,768	5,184		92,178	3,137,615
	伊是名伊平屋			33	85	110	20							248
				30,650	83,322	60,480	8,208							182,660
	久米島	986	955	615	108	35					35		435	3,199
		1,409,141	1,090,800	627,048	66,118	28,728	15,336				34,020		517,536	3,788,727
	島尻郡	66	406	262	522	774	403	32	220		16	36	195	2,932
		98,852	450,390	217,048	353,183	516,024	214,877	42,002	139,320		19,008	34,668	291,060	2,376,432
	中頭郡	44	131	369	5	15	18	10		8	1		142	743
		54,054	155,325	424,591	4,255	6,568	9,040	1,620		3,197	1,166		262,710	922,546
	八重山郡			7										7
				10,584										10,584
	らっきょう合計数量	10,111	20,137	27,260	29,690	34,312	36,979	34,925	19,367	7,186	4,943	5,456	8,004	238,370
	らっきょう合計金額	17,271,985	26,921,916	31,130,968	28,549,303	27,026,679	22,917,210	17,939,366	11,362,908	7,703,878	6,317,184	10,740,460	14,232,034	222,113,891

上段:数量(kg)、下段:金額(円)

品目	産地	1月	2月	3月	4月	5月	6月	7月	8月	9月	10月	11月	12月	総計
その他の土物類	那覇市	80	40	70	100	140	1	1	140	1,080	5,940	50	220	701
		10,908	4,320	9,180	12,528	4,903	4,903	1,080	4,903	25,056	73,915	80	80	73,915
	名護市	50	10	20	20	6,048	20	20	6,048	21,492	13	13	13	21,492
	うるま市	10,800	4,644	4,644	6,048	4,147	48	48	4,147	4,147	4,320	4,320	4,320	4,622
	糸満市	55	13	26	10	26	10	10	26	972	10	10	49	4,622
	豊見城市	1,404	2,246	48	48	4,147	48	48	4,147	4,147	4,147	4,147	48	4,147
	南城市	12,366	53	125	10	864	864	864	864	135	135	5	123	269
	国頭郡	6	6	842	18,954	1,620	40,846	62,262	18,954	1,620	40,846	62,262	15	45
	島尻郡	48	48	12	80	200	200	200	1,242	1,458	3,057	34,107	34,107	34,107
	中頭郡	20	80	80	20	20	20	13	3,456	1,080	17,064	49,032	49,032	
その他の土物類 合計数量		185	114	80	100	100	53	138	244	14	238	70	581	1,917
	その他の土物類 合計金額	34,074	28,328	13,824	12,528	22,896	9,741	22,518	15,616	35,694	9,018	90,343	297,982	297,982
しょうが	那覇市	5	5	2,236	2,236	2,236	18	18	2,236	2,236	5,152	5,152	5,152	5,152
	名護市	992	661	1,161	184	34	345	643	561	474	5,093	474	474	5,093
	うるま市	418,208	372,535	560,142	115,020	20,218	162	20,088	343,371	286,144	218,236	2,530,154	2,530,154	2,530,154
	沖繩市	12	12	35	35	52	52	52	1,080	1,080	1,080	1,080	1,080	28,296
	宜野湾市	12	4,536	22,680	22,680	22,680	22,680	22,680	22,680	22,680	22,680	22,680	22,680	22,680
	浦添市	18	6	6	6	6	6	6	6	6	6	6	6	6
	糸満市	3,888	1,944	1,944	1,944	1,944	1,944	1,944	1,944	1,944	1,944	1,944	1,944	1,944
	南城市	21	7	8	8	8	8	8	8	8	8	8	8	8
	国頭郡	10,584	2,430	3,780	3,780	3,780	3,780	3,780	3,780	3,780	3,780	3,780	3,780	3,780
	島尻郡	21	21	21	21	21	21	21	21	21	21	21	21	21
	中頭郡	22	22	22	22	22	22	22	22	22	22	22	22	22
	しょうが 合計数量	3,233	5,481	3,558	2,334	722	202	250	697	1,764	3,450	3,672	4,628	29,991
しょうが 合計金額		1,521,299	3,491,328	2,160,034	1,839,920	472,868	165,672	140,627	454,680	1,179,057	1,822,891	1,805,101	2,234,996	17,288,273
	め類	298	698	375	354	240	252	230	140	114	126	160	108	3,095
	島尻郡	209,196	489,996	289,568	248,508	168,480	176,904	161,460	98,280	80,028	88,452	112,320	75,816	2,179,008
	め類 合計数量	298	698	375	354	240	252	230	140	114	126	160	108	3,095
め類 合計金額		209,196	489,996	289,568	248,508	168,480	176,904	161,460	98,280	80,028	88,452	112,320	75,816	2,179,008
	かいわれ	8,500	8,729	9,010	8,869	8,967	9,096	9,702	9,905	10,087	10,328	9,850	9,799	112,842
	島尻郡	4,552,786	4,567,944	4,780,650	4,691,177	4,754,450	4,844,431	5,201,245	5,292,928	5,398,781	5,566,193	5,243,151	5,178,939	60,072,675
	しょうが 合計金額	1,521,299	3,491,328	2,160,034	1,839,920	472,868	165,672	140,627	454,680	1,179,057	1,822,891	1,805,101	2,234,996	17,288,273

上段：数量(kg)、下段：金額(円)

品目	産地	1月	2月	3月	4月	5月	6月	7月	8月	9月	10月	11月	12月	総計
かいわれ 合計数量		8,500	8,729	9,010	8,869	8,967	9,096	9,702	9,905	10,087	10,328	9,850	9,799	112,842
	かいわれ 合計金額	4,552,786	4,567,944	4,780,650	4,691,177	4,754,450	4,844,431	5,201,245	5,292,928	5,398,781	5,566,193	5,243,151	5,178,939	60,072,675
とうがらし		210	201	217	187	467	90	18	1	2	6	18	23	1,440
	那覇市	230,418	331,452	370,548	310,608	482,706	148,068	18,144	1,037	2,646	6,998	15,714	17,010	1,935,349
名護市		22	8	3	1	38	64	83	83	121	81	35	12	468
	うるま市	47,342	21,816	12,852	702	71,523	90,769	155,023	227,783	122,926	53,012	6	25	58
うるま市		52	19	7	1	61	67	45	45	31	6	6	25	372
	沖縄市	97,676	62,056	21,956	3,024	97,051	111,602	68,450	59,652	8,656	38,143	57,631	57,631	625,897
浦添市		1	1,193	1,210	108	2	972	1,512	2	1	1	540	540	5,535
	糸満市	96	65	68	228	177	69	77	27	30	18	35	26	3,402
豊見城市		167,179	110,528	122,256	381,780	293,392	109,625	74,996	29,052	43,685	17,128	25,467	23,652	1,398,740
	宮古島市	40	11	24	7	44	136	169	120	120	35	2	3	592
南城市		46,440	13,403	34,560	8,554	1,080	28,253	58,860	82,404	85,104	23,425	2,095	2,754	386,932
	国頭郡	95	15	4	10	61	164	237	86	247	305	262	322	1,808
伊是名伊平屋		206,700	59,887	21,892	28,890	284,547	394,719	481,217	196,180	595,260	590,793	518,728	423,962	3,802,775
	大東島	33	6	6	42	26	12	26	12	6	27	37	37	195
島尻郡		59,589	16,496	20,930	648	18,468	87,649	36,513	24,842	10,438	3,564	30,609	27,055	338,801
	中頭郡	65	13	26	40	78	77	63	76	12	11	31	44	536
大東島		91,784	24,240	31,320	63,990	57,726	39,220	89,706	97,228	17,766	11,383	38,059	32,072	594,494
	島尻郡	44	20	22	48	418	434	470	409	259	293	137	164	2,718
中頭郡		58,343	29,721	29,808	51,840	371,520	354,402	363,565	281,329	263,061	270,583	129,498	135,994	2,339,664
	大東島	2	4,882	718	1,512	4,320	1,404	6,172	10,368	29,376	13	13	1,404	1,404
とうがらし 合計数量		660	358	371	522	1,208	1,089	1,246	925	847	762	586	709	9,283
	とうがらし 合計金額	1,011,546	670,809	666,122	850,036	1,509,547	1,442,263	1,430,618	955,530	1,328,939	1,064,636	869,593	743,269	12,542,908
その他香辛つま物		97	116	136	114	9	71	44	9	2	9	49	157	813
	名護市	227,603	252,929	317,270	302,885	94,865	145,893	110,428	40,824	34,397	48,642	74,155	283,185	1,933,076
うるま市		616	3	3	1,188	21,870	136,890	30	12,204	102	48	870	3,066,413	323
	うるま市	15	14	18	27	21	5	3	4	2	2	9	118	118
沖縄市		102,341	135,000	210,492	170,856	83,700	69,768	62,424	50,976	14,472	6,032	906,061	38	38
	直野湾市	55,080	57,780	9,720	3	9,720	30	122,580	12,204	102	48	870	3,066,413	323
糸満市		266	50	128	37	25	38	42	44	45	45	48	48	870
	豊見城市	810,648	304,116	224,920	163,828	157,140	180,403	173,686	187,748	185,479	129,546	235,656	313,243	3,066,413
宮古島市		73,224	6,480	59,822	39,669	161,087	5,594	2,160	347	496	714	4,208	8,061,412	8,061,412
	宮古島市	192	198	282	441	446	378	219	175	320	347	496	714	4,208
宮古島市	346,032	397,224	639,576	1,079,352	863,784	475,956	211,356	312,120	639,468	766,314	850,068	1,480,162	8,061,412	

上段：数量(kg)、下段：金額(円)

品目	産地	1月	2月	3月	4月	5月	6月	7月	8月	9月	10月	11月	12月	総計
	南城市	21	60	102	83	7	15	99	97	4	209	548	569	1,814
		69,325	178,816	292,820	213,343	27,594	11,923	65,232	90,234	36,189	288,235	566,298	714,117	2,556,126
	国頭郡													2
	島尻郡	36	106	228	190	249	238	370	284	218	228	157	306	2,610
		85,860	290,552	520,279	573,912	675,570	422,280	391,716	352,221	366,811	398,920	296,384	680,519	5,054,724
	中頭郡	89	63	84	21	57	11	13	6	19	34	100	125	622
		219,159	237,708	324,216	94,770	178,956	61,668	92,448	124,534	287,539	405,087	359,640	456,041	2,841,766
その他番まつま物 合計数量		768	634	1,026	945	913	757	790	654	779	875	1,482	2,027	11,650
その他番まつま物 合計金額		1,989,888	1,870,325	2,589,395	2,648,335	2,242,396	1,369,079	1,107,290	1,186,121	1,703,245	2,038,904	2,394,405	4,130,010	25,269,393
しいたけ	名護市	805	844	748	405	319	325	343	314	321	405	530	710	6,069
		1,036,665	1,078,515	946,458	514,215	401,625	414,180	437,535	399,330	393,795	515,430	678,985	996,143	7,812,876
しいたけ 合計数量		805	844	748	405	319	325	343	314	321	405	530	710	6,069
しいたけ 合計金額		1,036,665	1,078,515	946,458	514,215	401,625	414,180	437,535	399,330	393,795	515,430	678,985	996,143	7,812,876
えのき	国頭郡	474	336	402	408	432	498	648	720	648	792	2,310	1,020	8,688
		125,550	88,614	100,602	102,060	110,484	131,544	164,268	181,278	164,430	248,184	712,314	280,746	2,410,074
えのき 合計数量		474	336	402	408	432	498	648	720	648	792	2,310	1,020	8,688
えのき 合計金額		125,550	88,614	100,602	102,060	110,484	131,544	164,268	181,278	164,430	248,184	712,314	280,746	2,410,074
しめじ	国頭郡	975	1,096	1,095	1,209	642	734	972	1,126	1,056	1,126	1,588	1,613	13,232
		797,526	871,841	827,820	686,232	402,149	459,715	541,918	410,768	438,282	846,439	1,285,713	1,358,877	8,927,280
しめじ 合計数量		975	1,096	1,095	1,209	642	734	972	1,126	1,056	1,126	1,588	1,613	13,232
しめじ 合計金額		797,526	871,841	827,820	686,232	402,149	459,715	541,918	410,768	438,282	846,439	1,285,713	1,358,877	8,927,280
あわびだけ	宮古島市				8	48	46	4			8	8	4	126
					12,960	77,760	73,224	5,616			12,960	16,848	8,640	208,008
あわびだけ 合計数量					8	48	46	4			8	8	4	126
あわびだけ 合計金額					12,960	77,760	73,224	5,616			12,960	16,848	8,640	208,008
きくらげ	名護市				90	688	437	438	385	259	48	57	57	2,402
					72,900	554,256	350,276	352,231	311,418	208,710	37,584	48,438	48,438	1,935,813
きくらげ 合計数量					90	688	437	438	385	259	48	57	57	2,402
きくらげ 合計金額					72,900	554,256	350,276	352,231	311,418	208,710	37,584	48,438	48,438	1,935,813
その他のき	国頭郡	501	554	591	421	366	460	256	375	493	441	478	513	5,449
		450,252	498,420	503,010	360,288	312,336	391,392	217,728	320,112	415,692	391,824	428,360	457,488	4,746,902
その他のき 合計数量		501	554	591	421	366	460	256	375	493	441	478	513	5,449
その他のき 合計金額		450,252	498,420	503,010	360,288	312,336	391,392	217,728	320,112	415,692	391,824	428,360	457,488	4,746,902
山菜類	宮古島市	69	117	168	145	121	65	49	54	60	65	69	72	1,054
		137,268	247,320	344,520	291,600	241,920	132,408	100,440	105,840	126,360	139,320	136,836	149,040	2,152,872
山菜類 合計数量		69	117	168	145	121	65	49	54	60	65	69	72	1,054
山菜類 合計金額		137,268	247,320	344,520	291,600	241,920	132,408	100,440	105,840	126,360	139,320	136,836	149,040	2,152,872
うめ	南城市				4									4
					864									864
うめ 合計数量					4									4
うめ 合計金額					864									864
モロヘイヤ	那覇市				8				26					34
					1,728				7,538					9,266
	名護市											16		16
												22,896		22,896
	糸満市	192	175	262	255	259	313	469	213	13	175	378	344	3,048
		233,928	282,636	276,912	301,860	268,121	203,997	297,896	129,406	5,011	247,914	540,540	463,644	3,251,865
	豊見城市				3									3
					324									324

上段：数量(kg)、下段：金額(円)

品目	産地	1月	2月	3月	4月	5月	6月	7月	8月	9月	10月	11月	12月	総計
	国頭郡							2						2
	高虎郡	16					23	164	42	95	47	3		390
		20,736					3,299	21,865	6,366	67,943	34,247	2,592		157,048
	中頭郡	66	8	16	32	22	9	6	8					167
		86,832	12,960	23,544	45,144	25,056	4,730	810	2,300					201,376
モロヘイヤ 合計数量		274	183	278	287	281	348	649	289	108	222	397	344	3,660
モロヘイヤ 合計金額		341,496	295,596	300,456	347,004	293,177	212,350	322,569	145,610	72,954	282,161	566,028	463,644	3,643,045
その他野菜		47	70						1,590	150	200			2,057
		6	26,989	34,945	-35	-4	-759	700	284,489	31,799	42,407	-26	35	420,546
	沖縄市								22					22
									14,861					14,861
	宜野湾市			10	55	155			59					279
				5,400	9,396	7,560			8,370					30,726
	糸満市	200		270					22,540					23,010
		162,000		174,960					3,478,734					3,815,694
	豊見城市	10							1,531		19			1,560
		10,800							183,114		2,198			196,112
	南城市							3	77	7				87
								972	24,160	1,825				26,957
	国頭郡	200		300	216	315		90			9			1,130
		154,440		162,000	50,868	23,328		16,038			1,458			408,132
	高虎郡				110	90			1,490					1,690
					48,644	20,066			180,252					248,962
その他野菜 合計数量		457	650	650	381	560		93	27,309	157	228			29,835
その他野菜 合計金額		6	354,229	377,305	108,873	50,950	-759	17,710	4,173,980	33,624	46,063	-26	35	5,161,990
野菜ジュース		96	60	504	108	84								852
		24,949	12,270	83,409	24,497	16,891								162,016
野菜ジュース 合計数量		96	60	504	108	84								852
野菜ジュース 合計金額		24,949	12,270	83,409	24,497	16,891								162,016
野菜加工		26,709	26,279	33,431	25,954	28,355	27,149	27,528	28,292	24,886	23,242	22,893	25,673	320,391
		15,813,896	15,771,010	20,308,888	15,801,538	18,219,253	17,335,782	18,869,090	19,466,186	17,246,641	16,429,308	15,989,603	20,204,192	211,475,387
	うるま市	243	425	149	332	123	106							1,378
		244,404	452,412	146,880	321,948	118,800	104,112							1,388,556
	浦添市	4,863	5,081	5,420	5,256	5,961	6,260	8,291	7,670	7,340	5,860	6,500	5,938	74,440
		176,596	177,283	189,036	180,417	219,231	215,854	254,253	234,424	223,072	182,572	196,634	336,046	2,585,418
野菜加工 合計数量		31,815	31,785	39,000	31,542	34,439	33,515	35,819	35,962	32,226	29,102	29,393	31,611	396,209
野菜加工 合計金額		16,234,896	16,400,705	20,644,804	16,303,903	18,557,284	17,655,748	19,123,343	19,720,610	17,469,713	16,611,880	16,186,237	20,540,238	215,446,361



## Ⅱ-20 県内果実の品目別品名別取扱数量及び金額(月別)

品目	品名	上段:数量(kg)、中段:金額(円)、下段:単価(円/kg)												
		1月	2月	3月	4月	5月	6月	7月	8月	9月	10月	11月	12月	総計
みかん	興津早生みかん	500												500
		106,920												106,920
	極早生温州みかん	214												214
		43,855												88,830
	早生温州みかん	14,488,578												25,520,778
		330	245											287
	早生温州みかん	6,875	45,734											54,987
		2,292,840	10,592,143											13,377,085
天草みかん	天草みかん	100												38,749
		31,536												17,912,448
オレンジ	ネーブルオレンジ	315												462
				3										3
いよかん	伊予柑													324
				108										108
				280										128
				52,704										71,971
グレープフルーツ	グレープホワイト			188										151
				5										5
レモン	レモン	702												702
		140												140
		2	134	11	51	92	23	50	145	116	116	10		750
		864	39,658	5,767	20,952	41,354	11,340	29,214	93,420	60,102	60,933	3,575		367,179
ライム	ライム	432	296	524	411	450	493	584	644	518	525	358		490
		9	1,944							20	7			39
シークワァーサー	クガニー	216												234
		296												421
		89,532												1,617
		302												400,518
	シークワァーサー	14,193	4,050	141										248
		4,226,569	1,262,779	70,502										151,504
カーブチー	カーブチー	298	312	500										145
														255
														28
														3,409,602
オートー	オートー	33												270
		4,644												680
きんかん	金柑	141												202
														137,279
たんかん	たんかん													202
														14,818
														471
														290,632
														101,630,776
														471

上段:数量(kg)、中段:金額(円)、下段:単価(円/kg)

品目	品名	1月	2月	3月	4月	5月	6月	7月	8月	9月	10月	11月	12月	総計
マーコット	マーコット	280	835											1,115
		109,944	467,057											577,001
		393	559											517
その他柑橘類	その他柑橘類	4,277	1,017					245		5	2,402	5,529	19,865	33,340
		1,407,661	649,836					41,278		810	715,943	1,392,249	6,624,039	10,831,816
		329	639					168		162	298	252	333	325
	ポンカン	98										955	480	1,533
		17,669										203,634	78,948	300,251
		180										213	164	196
	小みかん										20			30
											4,320		1,296	5,616
											216		130	187
ひわ	ひわ	4	327	593	104									1,028
		4,968	456,606	754,263	144,257									1,360,094
		1,242	1,396	1,272	1,387									1,323
もも	その他桃					4	38							42
						864	2,916							3,780
						216	77							90
やまもも	山桃					15								15
						12,366								12,366
						824								824
プラム	スモモ	17	1,064											1,081
		18,144	792,125											810,269
		1,067	744											750
いちご	その他いちご	61	484	467	47									1,059
		91,800	749,088	716,688	71,064									1,628,640
		1,505	1,548	1,535	1,512									1,538
メロン	アールスメロン	992	837,864			584	871							2,447
		845				326,916	443,988							1,608,768
						560	510							657
	その他ネットメロン	9,163	736	176	2,611	14,797	302						4,920	32,705
		3,508,704	510,624	87,912	2,012,688	6,365,790	127,332						2,770,524	15,383,574
		383	694	500	771	430	422						563	470
	その他メロン	400												400
		198,612												198,612
		497												497
	マクワウリ					89	108	140						337
						15,012	13,608	26,611						55,231
						169	126	190						164
すいか	すいか	9,771	4,787	7,880	45,791	121,226	29,185	65,913	125,031	28,830	31,849	24,744	11,804	506,811
		2,002,752	1,329,588	2,284,632	11,532,024	24,841,404	5,266,242	11,047,482	20,682,270	5,451,786	6,407,316	4,380,696	2,456,136	97,682,328
		205	278	290	252	205	180	168	165	189	201	177	208	193
	バナナ	52	95	79	154	373	1,290	1,847	3,705	2,670	2,189	1,669	897	15,020
		22,648	15,676	14,093	36,187	67,306	247,066	235,596	574,486	384,293	208,276	268,941	175,075	2,249,643
		436	165	178	235	180	192	128	155	144	95	161	195	150
	島バナナ	212	101	177	380	892	1,641	3,590	7,820	7,024	4,850	1,606	1,075	29,368
		220,298	57,781	131,431	330,231	541,620	817,786	1,577,995	3,361,155	2,648,222	2,042,737	959,956	751,533	13,440,745
		1,039	572	743	869	607	498	440	430	377	421	598	699	458

上段:数量(kg)、中段:金額(円)、下段:単価(円/kg)

品目	品名	1月	2月	3月	4月	5月	6月	7月	8月	9月	10月	11月	12月	総計
パインアップル	スナックパイン	2,890	4,079	12,810	41,663	67,602	36,920	57,671	12,425	8,120	3,854	5,640	3,412	257,086
		2,145,420	2,607,012	6,209,514	15,390,606	17,311,312	14,179,409	18,280,334	4,752,868	3,938,544	2,197,800	2,931,984	1,890,918	91,835,721
		742	639	485	369	256	384	317	383	485	570	520	554	357
	パインアップル	3,728	8,465	8,531	26,827	39,884	29,377	76,456	78,249	12,602	3,334	4,516	3,704	295,773
		1,535,436	3,590,784	3,920,832	8,945,855	13,362,495	13,664,959	19,726,849	15,468,872	3,630,764	1,912,572	1,870,776	1,658,448	89,308,632
		412	424	460	332	335	465	258	198	288	574	414	448	302
	ハウスパイン	7,897	6,288	757	2,136	942	30	18,050	3,740,656					
		1,382,703	1,418,731	165,942	587,196	174,744	11,340							
		175	226	219	275	378	207							
パパイア	パパイア	2,607	1,995	2,720	2,835	2,287	1,399	2,384	2,466	4,449	4,313	3,272	2,891	33,418
		1,739,502	1,496,610	2,260,784	2,057,832	1,846,638	1,590,192	1,958,688	1,669,194	2,058,588	1,738,584	1,642,140	1,531,980	21,590,712
		667	750	831	781	807	1,137	822	677	463	403	502	530	646
マンゴー	キーツマンゴー			7	2	576	28,621	12,726	1,062	1,203	2,442			42,994
		10,368	1,134	890,352	29,801,661	15,314,357	2,593,836							48,611,708
		1,481	569	21,544	7,354	580	1							35,170
	ミニマンゴー	795,528	1,780,272	12,286,188	32,356,163	9,515,151	893,160	2,592	57,629,054					
		4,038	3,129	2,495	1,502	1,294	1,540	2,592	1,639					1,639
	島マンゴー	194	829	9,690	109,527	63,709	1,196	20	185,165					
		909,576	3,443,256	29,209,302	260,689,536	112,912,434	1,745,280	69,120	408,978,504					
		4,689	4,154	3,014	2,380	1,772	1,459	3,456	2,209					768
レイシ	レイシ	12	755	1	1,080	1,485	1,952	1,080	1,944					1,492,851
コレイン	コレイン	3,207	3,124	2,767	817	19	1,152	2,539	2,224	2,737	2,505	2,1091		21,091
		1,358,727	1,362,517	1,691,118	1,012,976	26,568	1,005,058	1,554,972	1,459,425	1,328,420	1,181,121	1,198,902		11,980,902
		424	436	611	1,240	1,398	872	612	656	485	472	568		568
グアバ	グアバ	261	257	184	128	123	83	203	2,613	3,082	71	22	13	7,040
		176,947	126,063	173,098	89,262	110,241	88,074	227,869	736,874	1,001,825	48,362	24,721	10,281	2,813,617
		678	491	941	697	896	1,061	1,123	282	325	681	1,124	791	400
アボガド	アボガド			4	39	43	29,214							
				3,456	25,758	864	679							
レンブ	レンブ			34	448	74	88	12	4					660
				36,710	275,141	20,434	31,320	8,640	864	373,109				
				1,080	614	276	356	720	216	565				
カニステル	カニステル	142	440	103	248	248	8	18	4	45	15	252		1,523
		93,431	253,945	102,951	272,732	128,628	6,048	14,256	648	22,653	4,860	97,589		997,741
		658	577	1,000	1,100	519	756	792	162	503	324	387		655
アセローラ	アセローラ			27	1	26	54							
				11,016	324	21,276	818							32,616
				408	324	818								604
果実ジュース類	ヒラミジュース	7	6	12	6	12	13	6	12	13	6	6	12	99
		12,744	9,590	12,960	25,920	29,160	12,960	19,872	30,240	12,960	11,340	23,976		201,722
		1,821	1,598	2,160	2,160	2,243	2,160	1,656	2,326	2,160	1,890	1,998		2,038
	果実ジュース類	36												36
		13,824												13,824
		384												384

品目	品名	上段:数量(kg)、中段:金額(円)、下段:単価(円/kg)												総計
		1月	2月	3月	4月	5月	6月	7月	8月	9月	10月	11月	12月	
その他の果実	その他果実	19	535	956	928	861	362	10,105	10,032	7	73	23,878		
		11,826	370,958	794,893	586,094	512,808	196,621	668,745	573,696	5,940	14,010	3,735,591		
		622	693	831	632	596	543	66	57	849	192	156		
パッションフルーツ	パッションフルーツ	1,874	2,614	3,092	6,313	8,572	12,806	2,619	320	34	260	847	579	39,930
		2,541,931	2,904,271	4,142,006	7,088,229	8,936,758	9,427,445	3,989,401	831,330	83,592	620,676	1,419,606	971,546	42,956,791
		1,356	1,111	1,340	1,123	1,043	736	1,523	2,598	2,387	1,676	1,678	1,076	
ドラゴンフルーツ	ピタヤ	486	188	213	74	60	2,233	8,551	12,540	2,107	5,146	1,065	896	33,559
		766,368	302,400	394,200	130,896	114,156	1,670,112	5,084,845	3,696,592	2,087,154	3,224,070	1,179,511	928,314	19,578,618
		1,577	1,609	1,851	1,769	1,903	748	595	295	991	1,108	1,036	583	
アテモヤ	アテモヤ	3,108	2,142	1,854	1,460	64	6	6	429	589	718	2,083	12,453	
		3,153,122	2,838,683	2,831,544	1,823,580	215,460	3,888	454,799	730,004	1,363,932	2,861,806	16,276,818		
		1,015	1,325	1,527	1,249	3,367	648	648	1,239	1,900	1,374	1,307	1,307	
果実加工	その他果実加工	6											6	
		3,888											3,888	
		648											648	

## Ⅱ-21 県内果実の産地別取扱数量及び金額(月別)

産地	上段:数量(kg)、中段:金額(円)、下段:単価(円/kg)												総計	
	1月	2月	3月	4月	5月	6月	7月	8月	9月	10月	11月	12月		
那覇市	430	2,751	1,156	1,320	1,475	674	1,280	898	434	1,668	258	853	853	13,197
	249,620	1,035,655	933,727	983,750	980,543	920,356	1,961,135	550,686	124,837	705,219	313,497	357,967	357,967	9,116,992
名護市	7,174	21,597	7,460	17,653	32,079	24,317	27,373	41,788	14,180	2,750	2,486	5,397	5,397	204,254
	3,234,373	6,712,632	2,328,933	6,292,472	6,445,501	8,332,008	15,265,514	26,530,132	4,079,059	1,030,617	1,065,236	1,427,640	1,427,640	82,744,117
うるま市	7	47	25	67	142	984	3,847	6,866	1,044	1,725	488	10,120	10,120	25,362
	8,424	55,944	11,988	16,740	217,026	978,242	5,270,623	3,771,874	332,394	775,958	106,909	4,939,318	4,939,318	16,485,440
沖縄市	885	2,572	1,065	71	27	21	1,376	548	100	203	61	63	63	6,992
	400,140	893,064	611,756	88,755	6,345	3,964	2,928,798	397,170	48,924	97,426	22,982	56,241	56,241	5,555,565
宜野湾市	34	38	25	42	42	285	222	222	133	69	52	52	52	900
	7,830	5,616	4,331	6,037	6,037	219,585	95,829	95,829	92,351	32,238	26,114	26,114	26,114	489,931
浦添市	592	70	114	10	41	54	939	479	123	239	13	13	13	2,674
	225,180	32,400	67,284	8,748	17,226	21,216	1,489,345	374,563	42,646	74,270	14,364	14,364	14,364	2,367,242
糸満市	1,373	1,372	866	3,262	5,174	8,407	21,238	11,696	4,643	2,352	824	1,518	1,518	62,725
	1,591,990	1,508,296	1,064,654	3,311,955	4,813,917	10,911,619	47,516,484	10,114,568	3,318,703	1,498,381	579,818	1,713,005	1,713,005	87,943,390
豊見城市	746	1,195	681	599	636	6135	26,290	17,008	5,508	2,811	1,661	921	921	64,191
	358,257	355,806	304,160	263,763	368,172	16,229,684	57,279,981	18,165,805	3,411,769	898,423	755,005	380,257	380,257	98,771,082
南城市	1,107	1,637	1,835	1,968	3,462	3,583	6,991	7,380	3,553	2,484	1,466	1,715	1,715	37,181
	973,318	1,339,739	1,735,123	1,916,471	3,334,474	3,060,877	9,756,285	4,464,718	1,557,270	1,099,843	833,376	767,572	767,572	30,839,066
宮古高市	9,744	740	176	2,611	14,886	1,386	9,256	5,140	69	195	37	4,937	4,937	49,177
	3,877,343	516,672	87,912	2,012,688	6,447,352	2,997,756	31,483,890	10,852,866	223,560	155,088	16,794	2,817,396	2,817,396	61,489,317
石垣市	2,214	1,455	4,345	4,211	12,540	5,013	4,947	2,084	1,826	1,436	1,666	2,246	2,246	43,983
	1,654,884	1,324,080	3,320,028	2,358,114	4,363,932	2,681,910	2,830,357	1,476,036	1,212,408	923,940	1,065,744	1,331,100	1,331,100	24,542,533
伊江村	992	837,864	837,864	837,864	837,864	837,864	837,864	837,864	837,864	837,864	837,864	837,864	837,864	8,913,864
	111,574	131,819	44,585	51,415	144,338	58,339	238,471	315,070	141,647	56,431	82,631	81,862	81,862	1,458,182
国頭郡	46,472,703	44,540,162	13,833,936	16,144,781	38,562,359	24,610,877	121,685,814	119,234,073	43,210,278	15,709,309	11,928,416	32,345,916	32,345,916	528,278,624
伊是名伊平屋	60	18	20	12	12	396	916	1,846	1,206	36	191	191	191	4,305
	28,728	10,476	16,308	7,776	7,776	340,740	580,424	269,028	26,568	52,272	26,568	52,272	52,272	1,332,320
大東島														526
									130					241,919
久米島							194	90	18	18				302
	3,717	3,164	3,404	2,742	1,387	6,935	30,991	20,612	7,818	4,314	3,707	3,011	3,011	626,940
島尻郡	2,012,008	1,833,467	3,353,843	3,481,877	1,387,735	12,082,246	55,033,761	21,764,189	5,264,348	2,868,149	2,610,348	2,174,539	2,174,539	113,866,510
中頭郡	358	696	535	713	375	3,031	3,084	5,331	2,411	2,064	1,517	848	848	20,963
	276,156	570,156	519,211	561,914	217,588	1,102,917	3,085,512	3,835,675	849,474	656,156	450,781	288,620	288,620	12,414,160
宮古郡														6
														1,620

## Ⅱ-22 県内果実の品目別産地別取扱数量及び金額(月別)

品目	産地	上段：数量(kg)、下段：金額(円)												
		1月	2月	3月	4月	5月	6月	7月	8月	9月	10月	11月	12月	総計
みかん	名護市		1,940	5,301	267									7,508
			435,132	786,888	21,006									
	うるま市			4,585										4,585
	国頭郡			1,464,696										1,464,696
	豊見城市			44,705	85,140	2,070								131,915
				14,988,510	20,780,280	461,538								36,230,328
				268	41									309
				57,175	9,558									66,733
みかん 合計数量			51,230	90,709	2,378									144,317
みかん 合計金額			16,888,338	21,624,343	492,102									39,004,783
天草みかん	名護市											160		160
	うるま市											49,032		49,032
												9,940		9,940
	国頭郡	100										4,887,108		4,887,108
		31,536										28,649		28,749
天草みかん 合計数量		100										12,976,308		13,007,844
天草みかん 合計金額		31,536										38,749		38,849
オレンジ	中頭郡											17,912,448		17,943,984
											3			3
											324			324
オレンジ 合計数量											3			3
オレンジ 合計金額											324			324
いよかん	国頭郡										280	128		408
											52,704	19,267		71,971
いよかん 合計数量											280	128		408
いよかん 合計金額											52,704	19,267		71,971
グレープフルーツ	名護市	5												5
		702												702
グレープフルーツ 合計数量		5												5
グレープフルーツ 合計金額		702												702
レモン	うるま市											3		3
												2,138		2,138
	国頭郡		129								18		4	151
			37,768								10,368		983	49,119
	島尻郡											2		2
												432		432
	中頭郡											4		4
												2,160		2,160
	豊見城市										66			88
											9,288	29,635		38,923
	南城市	2	5	11	23	50	94	145	29					502
		864	1,890	5,767	20,952	41,354	93,420	50,814	18,792					274,407
レモン 合計数量		2	134	11	92	23	145	116	116					750
レモン 合計金額		864	39,658	5,767	20,952	41,354	93,420	60,102	60,933					367,179
ライム	国頭郡	9									20		3	34
		1,944									10,800	713		14,159

上段:数量(kg)、下段:金額(円)

品目	産地	1月	2月	3月	4月	5月	6月	7月	8月	9月	10月	11月	12月	総計
	中頭郡													5
ライム 合計数量		9								20	2,246	7	3	2,246
ライム 合計金額		1,944								10,800	2,959	702	16,405	16,405
	那覇市	136						1	28	131	112	20	595	1,023
シークアーサー		41,666						778	6,653	22,680	17,448	2,160	158,544	249,929
	名護市	1,001	831	141		10		171	1,708	1,370	1,058	1,115	2,146	9,551
シークアーサー		310,619	254,707	70,502		32,400		112,266	809,686	444,300	262,511	276,836	440,024	3,013,851
	うるま市								120	161	232	33		546
									41,926	22,011	25,644	5,832		95,413
	沖縄市	1												1
		162												162
	宜野湾市							26	16	43	44			129
								19,094	7,128	9,979	7,128			43,329
	浦添市							47						47
								22,248						22,248
	糸満市							100	116	269	150	149	19	803
								46,191	28,853	62,348	23,107	18,208	2,052	180,759
	宮古島市							20						20
								29,160						29,160
	国頭郡	13,334	3,218					20,754	33,642	5,858	5,285	47,280	5,995	135,366
		3,959,064	1,007,910					1,407,931	2,770,556	1,460,875	1,315,636	3,437,986	1,621,382	16,981,340
	島尻郡							40	113	174	100	66	119	612
								13,888	49,302	53,158	16,740	4,698	29,808	167,594
	中頭郡							224	969	710	284	314	20	2,521
								97,524	472,889	195,793	45,210	40,003	3,672	855,091
	八重山郡							3						3
								1,134						1,134
	豊見城市							140	194	410	256	70	110	1,180
								121,629	81,681	89,445	31,076	9,007	23,609	356,447
	南城市	18						9	268	362	307	59	288	1,319
		4,752						16,848	6,826	83,441	60,609	12,290	60,977	340,814
シークアーサー 合計数量		14,489	4,050	141				21,535	37,174	9,488	7,828	49,106	9,292	153,121
シークアーサー 合計金額		4,316,101	1,262,779	70,502				49,248	1,878,669	4,352,115	1,805,109	3,807,020	2,340,068	22,337,271
カーブチー	名護市								16	36	80	80	28	240
									4,320	9,720	15,768	22,248	3,024	55,080
	糸満市								14					14
									2,041					2,041
	国頭郡								2,216	9,809		99		12,124
									731,268	2,544,458		18,727		3,294,453
	中頭郡										92			92
											23,598			23,598
	豊見城市								46					46
									14,904					14,904
	南城市							3	67			20		90
								486	14,504		4,536			19,526
カーブチー 合計数量								30	2,301	10,048		199	28	12,606
カーブチー 合計金額								6,361	756,378	2,598,328		45,511	3,024	3,409,602

上段:数量(kg)、下段:金額(円)

品目	産地	1月	2月	3月	4月	5月	6月	7月	8月	9月	10月	11月	12月	総計
オート	名護市	20						137				36	46	239
		3,240						21,816				7,344	6,696	39,096
	国頭郡										30	45	156	231
											6,480	7,290	24,365	38,135
	中頭郡	13								58	139			210
		1,404								18,792	39,852			60,048
オート	合計数量	33						137		58	169	81	202	680
オート	合計金額	4,644						21,816		18,792	46,332	14,634	31,061	137,279
さんかん	中頭郡										10	25		35
										3,024	11,794			14,818
さんかん	合計数量										10	25		35
さんかん	合計金額										3,024	11,794		14,818
たんかん	那覇市		2,030											2,030
			497,448											497,448
	名護市	4,940	20,248	6,761	515								160	32,624
		1,868,335	6,046,434	1,613,034	126,274								70,632	9,724,709
	沖繩市	860	2,380	690										3,930
		376,596	638,712	141,912										1,157,220
	浦添市	580												580
		213,300												213,300
	国頭郡	81,957	118,874	33,980	395								14,951	250,157
		36,754,798	37,801,415	8,027,154	48,492								7,055,262	89,687,121
	島尻郡	25												25
		10,368												10,368
	中頭郡	110	180											290
		47,520	50,436											97,956
	豊見城市	57	545										40	642
		24,008	116,586										6,480	147,074
	南城市	294	50										10	354
		82,620	7,560										5,400	95,580
たんかん	合計数量	88,823	144,307	41,431	910								15,161	290,632
たんかん	合計金額	39,377,545	45,158,591	9,782,100	174,766								7,137,774	101,630,776
マーコット	名護市	280	25											305
		109,944	9,612											119,556
	国頭郡		778											778
			447,768											447,768
	南城市		32											32
			9,677											9,677
マーコット	合計数量	280	835											1,115
マーコット	合計金額	109,944	467,057											577,001
その他柑橘類	那覇市										1,081			1,081
											337,241			337,241
	名護市	343					245					190	2,580	3,358
		87,685					41,278				48,222		664,696	841,881
	国頭郡	4,024	1,010			5					1,115	6,463	17,708	30,325
		1,336,349	648,432			810					321,192	1,591,023	6,025,817	9,923,623
	中頭郡		7									21	43	71
			1,404									4,860	9,018	15,282



上段:数量(kg)、下段:金額(円)

品目	産地	1月	2月	3月	4月	5月	6月	7月	8月	9月	10月	11月	12月	総計
	豊見城市	8												8
		1,296												1,296
	南城市													36
														13,608
														24
その他柑橘類 合計数量		4,375	1,017					245				6,484	20,355	34,903
その他柑橘類 合計金額		1,425,330	649,836					41,278				1,595,883	6,704,283	11,137,683
ひわ	うるま市			3										3
				6,804										6,804
	沖縄市		161	375	58									594
			223,842	469,844	75,579									769,265
	中頭郡	4	166	215	46									431
		4,968	232,764	277,615	68,678									584,025
ひわ 合計数量		4	327	593	104									1,028
ひわ 合計金額		4,968	456,606	754,263	144,257									1,360,094
もも	国頭郡					5								5
						540								540
	島尻郡	4				33								37
		864	2,376											3,240
もも 合計数量		4				38								42
もも 合計金額		864	2,916											3,780
やまもも	沖縄市			3										3
				2,052										2,052
	島尻郡					12								12
						10,314								10,314
やまもも 合計数量						15								15
やまもも 合計金額						12,366								12,366
ブラム	名護市						20							20
							7,776							7,776
	国頭郡					17	1,044							1,061
						18,144	784,349							802,493
						17	1,064							1,081
ブラム 合計数量						18,144	792,125							810,269
ブラム 合計金額														810,269
いちご	国頭郡	61	484	467	47									1,059
		91,800	749,088	716,688	71,064									1,628,640
いちご 合計数量		61	484	467	47									1,059
いちご 合計金額		91,800	749,088	716,688	71,064									1,628,640
メロン	名護市						70							70
							34,020							34,020
	糸満市						74	108						182
							12,528	13,608						26,136
	宮古島市	9,563	736	176	2,611	14,797	232						4,920	33,035
		3,707,316	510,624	87,912	2,012,688	6,365,790	93,312						2,770,524	15,548,166
	伊江村		992			584	871							2,447
			837,864			326,916	443,988							1,608,768
	島尻郡							140						140
								26,611						26,611
	中頭郡						15							15
							2,484							2,484

上段:数量(kg)、下段:金額(円)

品目	産地	1月	2月	3月	4月	5月	6月	7月	8月	9月	10月	11月	12月	総計
メロン 合計数量		9,563	1,728	176	2,611	14,797	975	979	140				4,920	38,889
メロン 合計金額		3,707,316	1,348,488	87,912	2,012,688	6,365,790	469,260	457,596	26,611				2,770,524	17,246,185
すいか	那覇市				158	20,736								20,736
	糸満市				50	1,893	4		229	24				2,200
	国頭郡	9,771	4,787	7,880	45,791	121,018	27,243	64,020	124,065	28,806	31,849	24,744	11,804	501,778
	高良郡	2,002,752	1,329,588	2,284,632	11,532,024	24,816,024	4,987,602	10,889,910	20,602,026	5,448,546	6,407,316	4,380,696	2,456,136	97,137,252
						114			114					114
	中頭郡				1,938									1,938
	豊見城市				277,992									277,992
	南城市								380					380
									29,592					29,592
									243					243
									15,660					15,660
すいか 合計数量		9,771	4,787	7,880	45,791	121,226	29,185	65,913	125,031	28,830	31,849	24,744	11,804	508,811
すいか 合計金額		2,002,752	1,329,588	2,284,632	11,532,024	24,841,404	5,266,242	11,047,482	20,682,270	5,451,786	6,407,316	4,380,696	2,456,136	97,682,328
バナナ	那覇市				9	2,700	28	259	253	209	312	86	170	1,326
	名護市				8	2	21	56	457	435	99	21		1,111
	うるま市	7	2	1,555	950	1,642	12,517	14,796	104,577	115,165	13,078	11,016		275,296
	沖縄市	8,424	2,484	5,184	16,740	27,594	178,502	266,335	253,104	134,073	87,000	40,813	42,058	1,062,311
					13	24	13	17	15	100	141	61	63	447
	直野湾市	33	38	25	13,176	4,293	3,100	4,914	5,238	48,924	61,678	22,982	56,241	220,546
		7,128	5,616	4,331	6,037	14,893	3,435		80	28				379
	浦添市	12	9	124	41	54	124	231	231	123	224	224	13	831
		11,880	7,020	59,857	17,226	21,216	42,646	66,170	20,219	42,646	66,170	14,364	14,364	310,598
	糸満市	4	19	116	39	461	971	1,064	2,644	1,900	1,064	311	183	7,712
		1,728	3,640	24,030	34,371	129,152	274,833	870,906	594,705	295,493	74,152	65,780	85,780	2,388,790
	伊江村				11	74	11	18	74	79	74	53	12	321
					4,925	7,031	32,325	36,735	26,541	25,099	1,274			133,930
	国頭郡	15	43	21	60	575	574	354	158					1,901
		9,288	24,009	4,505	13,716	171,968	142,889	88,382	40,014					531,388
	伊是名伊平屋				64									64
					12,776									12,776
	大東島				396					130				526
					188,659					53,260				241,919
	久米島				18									18
					8,640									8,640
	高良郡	85	13	58	105	263	562	904	1,869	1,907	1,252	577	250	7,845
		74,585	4,946	36,801	80,600	89,089	157,901	229,012	557,936	513,916	400,727	236,509	141,654	2,523,676
	中頭郡	6	15	42	31	182	232	312	652	658	856	998	632	4,616
		8,316	2,322	12,204	30,294	100,732	101,455	90,456	191,053	153,414	189,012	240,138	175,576	1,294,972
	八重山郡				12	5								41
					8,235	1,890								23,625

上段:数量(kg)、下段:金額(円)

品目	1月	2月	3月	4月	5月	6月	7月	8月	9月	10月	11月	12月	総計
豊見城市	44	33	24	63	186	527	874	1,278	1,120	1,055	380	300	5,884
南城市	58	33	68	15,044	142,533	231,385	376,704	496,498	402,539	350,038	258,162	195,512	2,563,785
バナナ 合計数量	67,003	14,618	63,385	171,169	188,746	192,742	354,669	888,598	746,902	549,380	258,677	108,492	3,604,381
バナナ 合計金額	264	196	256	534	1,265	2,931	5,437	11,525	9,694	7,039	3,275	1,972	44,388
パインアップル	242,946	73,457	145,524	366,418	608,926	1,064,852	1,813,591	3,935,641	3,032,515	2,251,013	1,228,897	926,608	15,690,388
名護市				17,041	31,886	22,571	21,634	26,806	4,948	350	965	141	126,242
糸満市				6,020,960	6,086,375	6,495,425	5,746,610	6,454,633	1,207,990	153,900	370,872	72,090	32,608,855
宮古島市				72	240			63	648				648
石垣市	356	343	3,342	3,397	1,808	4,275	2,929				328	356	27,134
国頭郡	169	654	100	3,155	21,692	25,898	102,256	55,102	10,330	2,926	2,790	1,062	226,134
伊是名伊平屋	71,064	218,052	33,264	1,031,076	8,651,912	12,466,818	28,499,094	9,277,567	3,951,504	1,516,104	1,246,320	492,048	67,454,823
島尻郡							818	1,646	1,206		160		3,830
八重山郡	6,093	11,547	17,899	44,997	49,925	19,601	6,687	9,193	5,280	3,942	5,913	5,557	181,440
パインアップル 合計数量	3,482,892	5,825,952	8,188,074	16,011,819	13,914,065	8,654,234	2,398,788	4,612,464	2,315,520	2,451,708	3,052,620	2,872,908	73,781,044
パインアップル 合計金額	6,618	12,544	21,341	68,590	115,383	72,585	134,884	92,810	21,664	7,218	10,156	7,116	570,909
那覇市	3,680,856	6,197,796	10,130,346	24,336,461	32,056,510	29,263,099	38,173,125	20,828,936	7,744,042	4,121,712	4,802,760	3,549,366	184,885,009
パパイア	176	184	307	310	377	120					36		1,510
名護市	49,410	80,784	171,504	147,312	175,176	60,912					12,312	35,640	1,090,900
うるま市				15	13	15	14	14	39	39	23	28	147
沖繩市				4,428	3,240	1,620	1,620	1,836	1,836	15,336	2,160	4,968	33,588
浦添市											378	820	70
糸満市													1,598
石垣市													153,090
伊江村													6
国頭郡													216
伊是名伊平屋													6
島尻郡													216
中頭郡													118
名護市													118
石垣市													25,056
伊江村													270
国頭郡													70
伊是名伊平屋													51,624
島尻郡													15,984
中頭郡													16,778
名護市													1,800
石垣市													16,778
伊江村													14,802,696
国頭郡													9
伊是名伊平屋													972
島尻郡													972
中頭郡													2,384
名護市													183
石垣市													2,384
伊是名伊平屋													68,040
島尻郡													1,182,870
中頭郡													125
名護市													15
石垣市													3,996
伊江村													9
国頭郡													9
伊是名伊平屋													1,512
島尻郡													3,672
中頭郡													126
名護市													96
石垣市													83
伊江村													24,840
国頭郡													958,824

上段:数量(kg)、下段:金額(円)

品目	産地	1月	2月	3月	4月	5月	6月	7月	8月	9月	10月	11月	12月	総計
	豊見城市	358	494	590	436	315	8			1,080	1,241	1,187	471	6,180
		89,100	148,014	240,408	166,428	109,620	2,160			300,780	377,676	472,392	154,656	2,061,234
	南城市	16	75	318	310	665	403	106	147	156	117	24	96	2,433
		5,076	36,720	205,308	187,164	441,558	335,016	69,228	88,452	76,626	56,268	13,716	37,044	1,552,176
	パパイヤ 合計数量	2,607	1,995	2,720	2,635	2,287	1,399	2,384	2,466	4,449	4,313	3,272	2,891	33,418
	パパイヤ 合計金額	1,739,502	1,496,610	2,260,764	2,057,832	1,846,638	1,590,192	1,958,688	1,669,194	2,058,588	1,738,584	1,642,140	1,531,980	21,590,712
	マンゴー			172	960	305								1,437
				484,812	1,846,152	405,864								2,736,828
	名護市			54	3,996	10,260	349	26						14,685
				156,060	8,458,776	18,403,659	448,524	100,116						27,567,135
	うるま市			32	363	3,099	109	264						5,250
				112,428	610,740	4,923,396	1,941,948	126,684						8,255,088
	沖縄市					1,257	162							1,419
				2,850,336	274,752									3,125,088
	宜野湾市			64	38		22							124
				157,248	58,968		22,896							239,112
	浦添市					768	196							964
				1,407,240	296,784									1,704,024
	糸満市			2,010	16,655	4,840	1,869	322						25,696
				6,850,764	45,922,302	8,317,026	2,373,408	828,576						64,292,076
	宮古島市			553	8,998	5,050	69	20						14,690
				2,512,512	31,327,236	10,817,388	223,560	69,120						44,949,816
	伊江村					96								96
						86,724								86,724
	国頭郡			391	1,326	2,428	38,153	44,120	7,323	440				94,181
				1,703,700	4,881,060	5,073,840	78,101,723	69,871,097	9,483,642	1,097,064				170,212,126
	伊是名伊平屋					106								106
						58,752								58,752
	久米島			194	90									284
				427,140	191,160									618,300
	島尻郡			34	3,439	26,275	13,964	2,032						45,744
				169,452	9,716,760	51,610,176	18,670,468	2,430,000						82,596,856
	中頭郡			1	59	1,686	2,262	117						4,126
				2,160	85,158	2,335,446	2,810,916	127,656						5,363,496
	八重山郡					80	144							224
						195,804	283,176							478,980
	豊見城市			3	5,382	24,958	13,524	2,247						46,114
				10,368	15,777,558	56,600,262	17,123,886	2,421,965						91,934,039
	南城市			2	157	4,504	3,144	365						8,189
				9,612	48,060	228,420	7,772,814	2,616,678	294,462	30,780				11,000,826
	マンゴー 合計数量			398	1,398	14,617	131,647	99,684	14,502	1,083				263,329
	マンゴー 合計金額			1,715,472	5,223,528	41,496,624	293,936,051	152,229,246	17,952,797	2,665,548				515,219,266
	レイシ			33										33
				98,280										98,280
	糸満市			196										196
				426,546										426,546
	国頭郡			12										12
				17,820										17,820

上段:数量(kg)、下段:金額(円)

品目	産地	1月	2月	3月	4月	5月	6月	7月	8月	9月	10月	11月	12月	総計
	島虎郡						2							2
							2,592							2,592
	中頭郡						98	1						99
							250,916	1,080						251,996
	豊見城市						64							64
							79,963							79,963
	南城市						362							362
							615,654							615,654
	レイシ 合計数量					12	755	1						768
	レイシ 合計金額					17,820	1,473,951	1,080						1,492,851
	ゴレイシ								24	19	31	16		418
		12	120	196					15,336	12,960	14,256	13,392		220,158
	名護市	6,048	54,324	103,842							41	109		150
	糸満市								10,627					31,622
	国頭郡	8	33				22	4						67
		1,728	17,280				3,024	756						22,788
	島尻郡	3,048	2,512	1,922	502		1,042	2,330	1,875	2,237	1,727			17,212
		1,307,837	1,098,101	1,231,912	715,954		20,088	931,618	1,445,643	1,345,642	1,151,506	904,825		10,153,326
	中頭郡						2	19	27					48
							6,480	3,024	4,320					13,824
	八重山郡						5							5
							2,376							2,376
	豊見城市										12			12
											864			864
	南城市	139	459	649	315		83	162	262	457	653			3,179
		43,114	192,812	355,364	297,022		68,040	90,213	85,676	161,794	241,909			1,535,944
	ゴレイシ 合計数量	3,207	3,124	2,767	817		19	1,152	2,224	2,737	2,505			21,091
	ゴレイシ 合計金額	1,358,727	1,362,517	1,691,118	1,012,976		26,588	1,005,058	1,554,972	1,459,425	1,328,420	1,181,121		11,980,902
	グアバ						49							49
							11,480							11,480
	名護市	30	210	105			94	1,329	12	5				1,790
		21,060	104,652	118,908			25,337	517,616	7,776	5,400	3,240			803,989
	糸満市						150	106	7					263
							22,929	23,026	4,536					50,491
	国頭郡						51							51
							22,518							22,518
	島尻郡	2	8	12	37	26	7	2	602	675	8			1,379
		1,728	2,835	5,482	20,963	21,492	6,210	3,564	148,295	166,736	4,320			381,625
	中頭郡						6		110	485	30			635
							4,320	6,048	24,894	136,339	19,170			190,771
	豊見城市	229	39	67	77	85	76	140	976	267				1,956
		154,159	18,576	48,708	53,935	77,625	81,864	123,120	301,254	78,251				937,492
	南城市						6	61	581	220	14	17	8	917
							10,044	5,076	180,167	79,857	12,560	19,321	7,041	415,251
	グアバ 合計数量	261	257	184	128	123	83	203	2,613	3,082	71	22	13	7,040
	グアバ 合計金額	176,947	126,063	173,098	89,262	110,241	88,074	227,869	736,874	1,001,825	48,362	24,721	10,281	2,813,617
	アボガド						4							43
							3,456							29,214

上段:数量(kg)、下段:金額(円)

品目	産地	1月	2月	3月	4月	5月	6月	7月	8月	9月	10月	11月	12月	総計
アボガド 合計数量										4	39			43
アボガド 合計金額										3,456	25,758			29,214
レンプ	名護市						43	43	19	88	12		4	166
	糸満市					11	12,668	12,668	4,860	31,320	8,640		864	58,352
	島尻郡					7,064	1,296	1,296						8,360
	南城市					15	222	197,360						237
						8	179	55						242
レンプ 合計数量						2,970	63,817	15,574						82,361
レンプ 合計金額						34	448	74	88		12		4	660
カニステル	那覇市			72			36,710	275,141	20,434	31,320	8,640		864	373,109
				32,400										32,400
	名護市	16		8										41
	糸満市	8,640		8,640									3,510	20,790
	宮古島市		31											31
			6,696											6,696
	国頭郡	10												35
		6,480											8,910	15,390
	島尻郡		98	76	173	118	14	3	45				20	547
		67,176	81,216	210,600	62,964	9,072	540	22,653					7,830	462,051
	中頭郡		40	15	44	4						15	14	132
		21,114	12,960	35,046		5,184					4,860	9,396		88,560
	豊見城市	20		23	47				1					91
		15,120	18,446	28,026		108								61,700
	南城市	96	271	12	11	8							172	570
		63,191	158,959	8,775	5,238	6,048							65,351	307,562
カニステル 合計数量		142	440	103	248	248	8	18	4	45	15		252	1,523
カニステル 合計金額		93,431	253,945	102,951	272,732	128,628	6,048	14,256	648	22,653	4,860		97,589	997,741
アセローラ	島尻郡					27								53
						11,016			21,276					32,292
	南城市							1						1
						324								324
アセローラ 合計数量						27			26					54
アセローラ 合計金額						11,016			21,276					32,616
果実ジュース類	沖繩市					6								6
						12,960								12,960
	国頭郡	7	6	6	12	36	13	13	12	13	6	6	12	129
		12,744	9,590	12,960	25,920	13,824	29,160	19,872	30,240	12,960	11,340	23,976		202,586
果実ジュース類 合計数量		7	6	6	12	36	13	13	12	13	6	6	12	135
果実ジュース類 合計金額		12,744	9,590	12,960	25,920	13,824	29,160	12,960	19,872	30,240	12,960	11,340	23,976	215,546
その他の果実	那覇市		400	670	804	670	236		11					2,791
		267,235	447,619	535,766	456,527	164,950			3,564					1,875,661
	名護市					14		20						34
						5,458		6,480						11,938

上段:数量(kg)、下段:金額(円)

品目	産地	1月	2月	3月	4月	5月	6月	7月	8月	9月	10月	11月	12月	総計
	うるま市					6								6
	宜野湾市	1				10,044								10,044
	浦添市	702												702
	糸満市		3											3
			1,404											1,404
	糸満市			1										1
				108										108
	石垣市			23										23
				39,744										39,744
	国頭郡			6	76	163	94	10,068	10,016				73	20,496
				5,400	11,232	34,785	22,545	656,640	567,540				14,010	1,312,152
	島尻郡				20		17							37
					6,480			5,625						12,105
	中頭郡			43										43
				45,900										45,900
	豊見城市	18	84				32							134
		11,124	56,808				9,126							77,058
	南城市			48	214	27	8		5	7				309
				45,511	256,230	32,508	5,994		2,592	5,940				348,775
	その他の果実合計数量	19	535	956	928	861	362	10,105	10,032	7			73	23,878
	その他の果実合計金額	11,826	370,958	794,893	586,094	512,808	196,621	688,745	573,696	5,940			14,010	3,735,591
	パッションフルーツ			3	67	190	85							534
				4,536	88,128	276,912	293,004	98,820						761,400
	名護市	37	48	71	16	53	1,233	278	14		4		14	1,768
		46,872	66,636	98,388	20,628	53,730	1,138,536	323,244	42,120		7,560		23,760	1,821,474
	うるま市		45			50	204							299
			53,460			66,960	187,056							307,476
	沖縄市					8		8						16
						864	5,184							6,048
	糸満市	781	948	816	3,206	5,008	5,458	427			7	27	16	16,694
		997,369	891,108	988,730	3,268,701	4,774,902	3,356,678	440,845			19,332	73,224	60,588	14,871,477
	宮古島市	11	4			17	19				3	1	13	68
		22,356	6,048			53,568	56,808				12,744	2,916	44,280	198,720
	国頭郡	361	481	674	85	979	346	46	20	203	316		236	3,771
		511,164	553,878	873,126	1,104,884	39,690	902,880	599,832	101,520	67,284	523,908	737,100	572,076	5,592,942
	島尻郡	87	262	857	1,672	903	2,106	673	120	25	154		14	6,873
		117,180	305,413	1,200,204	2,106,756	1,022,544	1,672,380	1,154,790	304,668	31,212	243,756	18,468	8,177,371	
	中頭郡	125	203	47	105	28	583	191	26	1	54		27	1,390
		149,256	207,036	56,916	125,820	33,912	317,520	228,474	44,658	756	118,908		52,164	1,335,420
	豊見城市					39								39
						44,064								44,064
	南城市	472	620	560	1,039	2,300	2,092	696	114	13	22	291	259	8,478
		697,734	816,156	836,514	1,178,928	2,598,448	1,651,839	1,237,032	388,364	15,552	33,480	236,142	200,210	9,840,399
	パッションフルーツ合計数量	1,874	2,614	3,092	6,313	8,572	12,806	2,619	320	34	260	847	579	39,930
	パッションフルーツ合計金額	2,541,931	2,904,271	4,142,006	7,088,229	8,936,758	9,427,445	3,989,401	831,330	83,592	620,676	1,419,606	971,546	42,956,791
	ドラゴンフルーツ					60	252	10						322
						9,720	48,276	1,890						59,886

上段:数量(kg)、下段:金額(円)

品目	産地	1月	2月	3月	4月	5月	6月	7月	8月	9月	10月	11月	12月	総計
	名護市	422	66	163	58	338	778	474	378	596	22	46	3,399	
	うるま市	681,696	135,648	318,276	111,780	109,836	455,274	525,960	245,808	489,672	369,144	16,848	64,908	3,524,850
	沖縄市						2	58	166	6	98	26	2	358
	宜野湾市						1,944	80,892	70,200	4,104	46,548	35,100	2,484	241,272
	浦添市							82	371		62			515
	糸満市	60	122	50	16	178	1,067	3,640	379	680	225	296	6,713	
	宮古島市	76,572	166,752	75,924	19,116	124,891	657,353	848,837	247,936	298,458	187,218	278,262	2,981,319	
	石垣市						342	238	90	172	36			878
	伊江村						48			73,224	13,878			502,254
	国頭郡						43,740	10	30					48
	伊是名伊平屋							2,700	6,696					43,740
	島尻郡	4					2	544	2,655	2,611	488	1,743	164	40
	中頭郡	8,100				4,320	287,604	1,440,504	782,633	527,364	1,061,262	202,608	53,028	9,396
	宮古郡							98	30					8,267
	八重山郡							38,124	25,272	26,568	12,636			16
	豊見城市						7	178	655	22	87	6		102,600
	南城市						3,564	58,266	132,786	25,488	49,896	6,480		8,143
	ドラゴンフルーツ 合計数量	486	188	213	74	60	2,233	8,551	12,540	2,107	5,146	1,065	23,004	470
	ドラゴンフルーツ 合計金額	766,368	302,400	394,200	130,896	114,156	1,670,112	5,084,845	3,696,592	2,087,154	3,224,070	1,179,511	928,314	506,628
	アチモヤ	118	134	112	16			601	1,170	64	503	6		2,350
	名護市	158,544	185,652	226,476	23,760		4,860	298,836	234,889	48,514	272,808	5,940		865,847
	沖縄市	68	49			56				40,608	235,656	291,816	125,280	6
	宜野湾市	89,532	40,619			188,460			8	10,692	2,160	330,696	6,804	6
	浦添市	25	30											373
	糸満市	23,544	30,348											668,963
	宮古島市													55
	石垣市													53,892
	伊江村													41
	国頭郡													24
	伊是名伊平屋													18,360
	島尻郡													24,300
	中頭郡													64
	宮古郡													74,952
	八重山郡													825
	豊見城市													1,722
	南城市													2,435,265
	ドラゴンフルーツ 合計数量	478	252											
	ドラゴンフルーツ 合計金額	504,225	440,100											



上段:数量(kg)、下段:金額(円)

品目	産地	1月	2月	3月	4月	5月	6月	7月	8月	9月	10月	11月	12月	総計
	宮古島市	170												170
		147,671												147,671
	国頭郡	1,728	1,322	1,220	1,184	8			284	82	36	743		6,607
		1,677,024	1,695,384	1,753,704	1,441,476	27,000			343,332	113,184	80,028	902,092		8,033,224
	島尻郡	466	271	479	233				33	141	180	409		2,212
		492,210	354,996	798,228	340,524				28,728	232,956	375,516	564,894		3,188,052
	中頭郡	31	26						4	2	2			65
		42,552	18,900						3,024	810	3,240			68,526
	豊見城市	12							26	65	6			109
		8,556							11,934	50,544	8,100			79,434
	南城市	12	44	3	17				2	22	68	24	12	204
		8,964	55,836	3,780	9,072				864	14,623	59,324	26,460	13,392	192,315
アネモヤ 合計数量		3,108	2,142	1,854	1,460	64			6	589	718	2,083		12,453
アネモヤ 合計金額		3,153,122	2,838,683	2,831,544	1,823,580	215,460			3,888	454,799	730,004	1,363,932	2,861,806	16,276,818
果実加工	国頭郡								6					6
									3,888					3,888
果実加工 合計数量									6					6
果実加工 合計金額									3,888					3,888