

第6章 野菜・花き・果樹の流通

1 県外出荷の状況

(1) 野菜の県外出荷

ア 県外出荷野菜年度別、品目別出荷実績

(単位:t、千円)

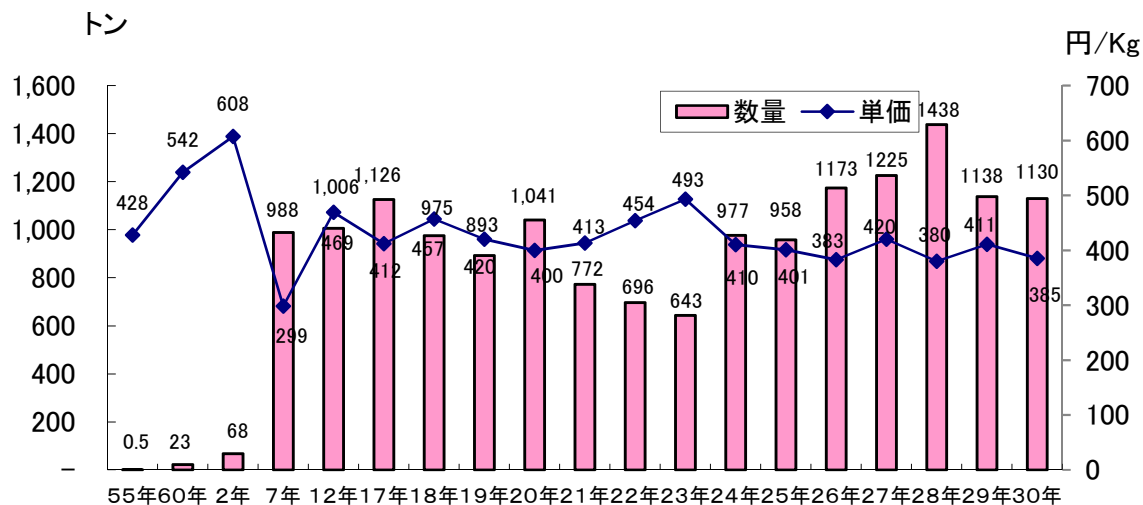
品目	平成7年度		平成27年度		平成28年度		平成29年度		平成30年度	
	数量	金額	数量	金額	数量	金額	数量	金額	数量	金額
かぼちゃ	562	158,146	1,450	610,929	1,137	508,440	1,016	451,043	1,651	603,433
	4%	3%	22%	19%	18%	17%	18%	16%	27%	21%
すいか	2,023	603,016	172	39,514	197	52,218	150	42,056	160	39,201
	16%	12%	3%	1%	3%	2%	3%	1%	3%	1%
とうがん	842	192,414	891	154,360	828	141,392	658	122,191	739	142,165
	6%	4%	13%	5%	13%	5%	12%	4%	12%	5%
ゴーヤー	988	295,018	1,225	514,997	1,438	546,776	1,138	467,081	1,130	434,814
	8%	6%	19%	16%	23%	19%	21%	17%	18%	15%
トマト	113	42,954	760	241,724	477	141,446	233	65,640	337	96,206
	1%	1%	11%	8%	8%	5%	4%	2%	5%	3%
ピーマン	114	57,739	81	31,755	36	15,314	28	12,960	100	388
	1%	1%	1%	1%	1%	1%	1%	0%	2%	0%
オクラ	328	217,678	513	432,198	608	469,844	468	338,851	344	324,606
	3%	4%	8%	13%	10%	16%	9%	12%	6%	11%
スイートコーン	472	187,993	10	4,779	14	5,210	26	10,242	30	11,465
	4%	4%	0%	0%	0%	0%	0%	0%	0%	0%
さやいんげん	2,007	2,025,710	791	725,316	780	685,193	773	739,131	843	710,441
	15%	40%	12%	23%	13%	23%	14%	26%	14%	25%
レタス	2,494	426,089	198	32,739	181	23,834	301	45,420	146	14,061
	19%	9%	3%	1%	3%	1%	5%	2%	2%	0%
さといも	289	225,271	8	9,275	12	9,479	8	7,364	6	5,707
	2%	4%	0%	0%	0%	0%	0%	0%	0%	0%
その他	2,740	580,512	515	412,319	475	354,371	702	503,514	665	500,914
	21%	12%	8%	13%	8%	12%	13%	18%	11%	17%
合計	12,972	5,012,540	6,614	3,209,904	6,183	2,953,517	5,501	2,805,493	6,151	2,883,401
	100%	100%	100%	100%	100%	100%	100%	100%	100%	100%

注:統計値は四捨五入のため内訳と一致しないことがある。

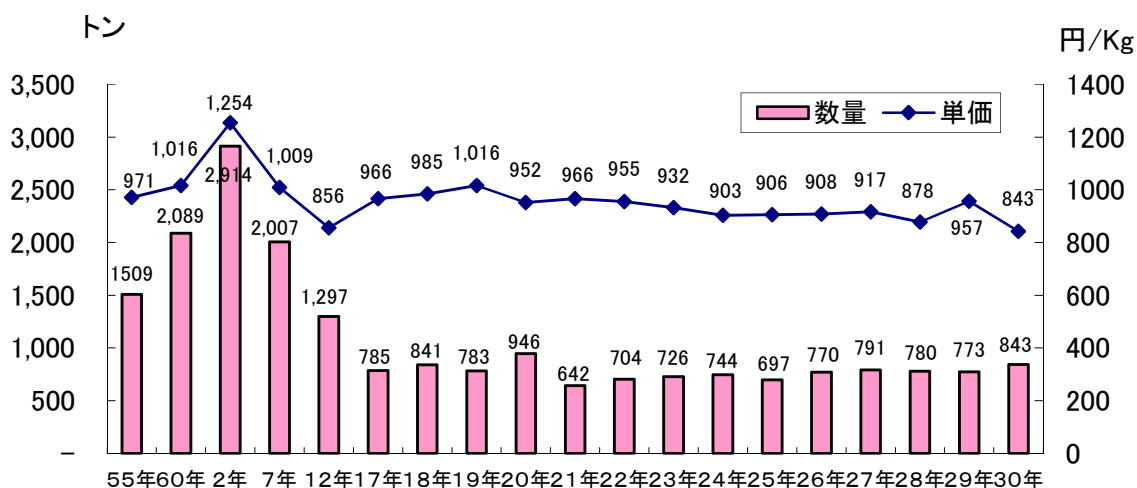
資料:JAおきなわ営農販売部資料

イ. JA系統の野菜の品目別県外出荷数量と単価の推移

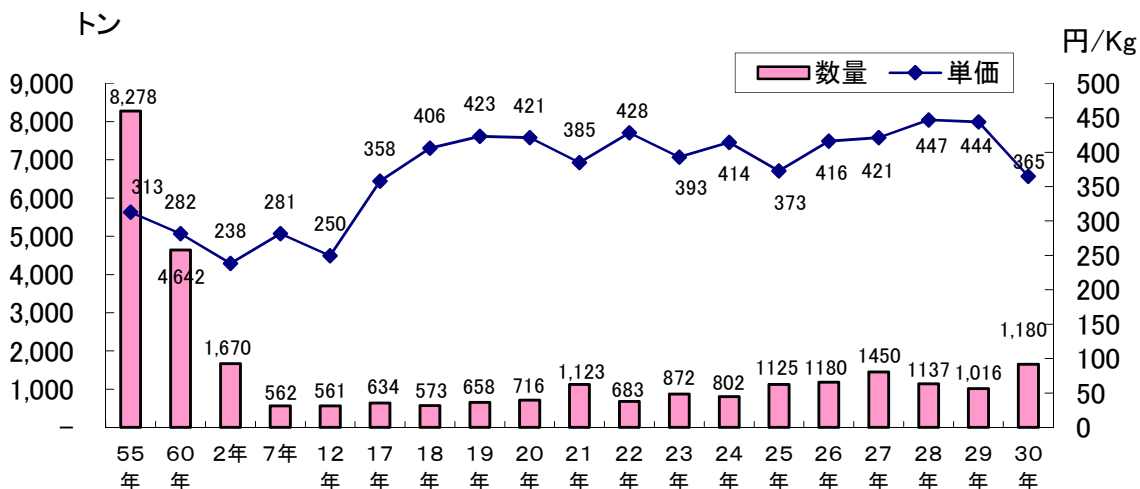
(ア)ゴーヤーの県外出荷数量と単価の推移



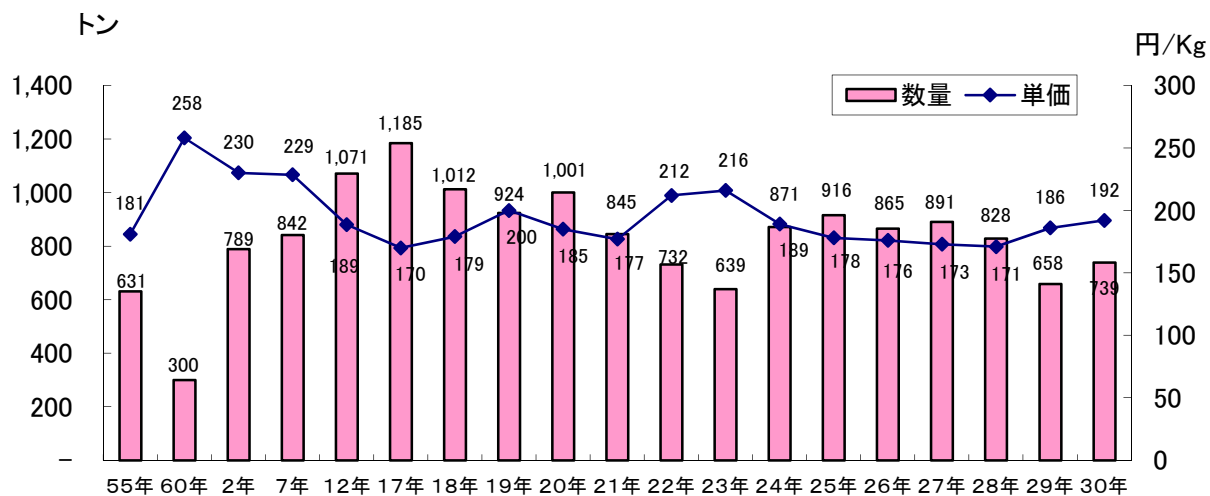
(イ)さやいんげんの県外出荷数量と単価の推移



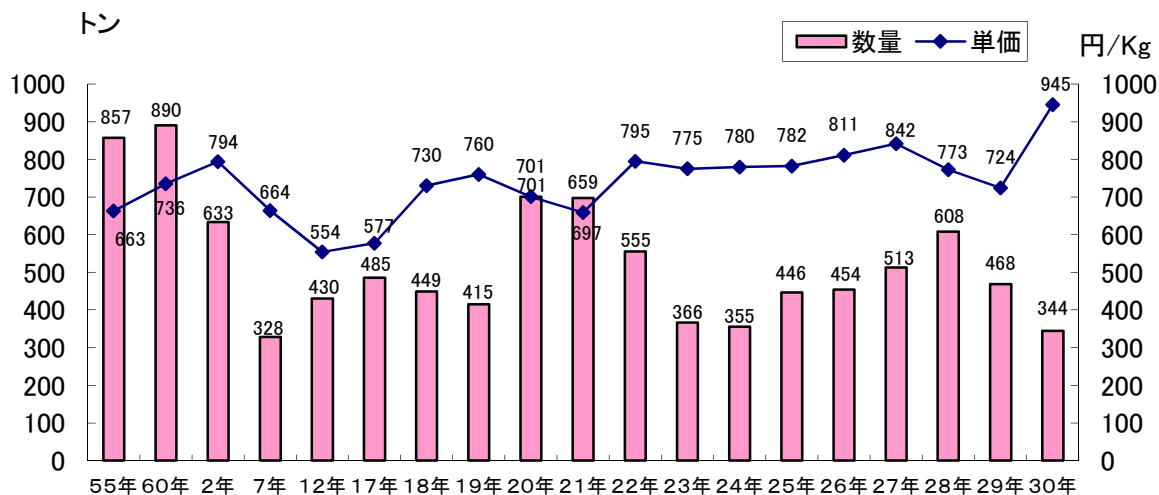
(ウ)かぼちゃの県外出荷数量と単価の推移



(エ)とうがんの県外出荷数量と単価の推移



(オ)オクラの県外出荷数量と単価の推移



ウ 東京都中央卸売市場における主要品目の産地別価格及び占有率

(ア) かぼちゃ

(単位:t、円/kg)

	26年		27年		28年		29年		1月	2月	3月	4月	5月	6月	7月	8月	9月	10月	11月	12月
数量		1,285		1,101		1,110		1,107	110	254	364	228	142	4	0	0	4	0	0	0
占有率	沖縄	4%	沖縄	3%	沖縄	3%	沖縄	3%	5%	11%	16%	11%	6%	0%	0%	0%	0%	0%	0%	0%
単価	6位	407	6位	486	6位	450	5位	494	467	441	513	550	482	410	314	675	147	737	433	695
数量		11,253		11,972		10,294		12,174	13	14	1	0	0	2	13	1,686	3,294	3,518	2,678	954
占有率	北海道	34%	北海道	35%	北海道	30%	北海道	36%	1%	1%	0%	0%	0%	0%	1%	60%	94%	98%	83%	28%
単価	1位	171	1位	174	1位	219	1位	157	281	173	227	-	232	148	265	231	135	134	148	212
数量		7,159	ニュージランド	7,031	ニュージランド	8,658		7,498	1,904	842	12	143	863	1,473	68	1	0	0	384	1,809
占有率	メキシコ	21%	ニュージランド	20%	メキシコ	25%	メキシコ	22%	85%	36%	1%	7%	34%	50%	3%	0%	0%	0%	12%	54%
単価	2位	199	2位	129	2位	111	2位	150	145	148	153	215	163	168	176	140	119	193	146	131
数量		6,537	ニュージランド	6,979	メキシコ	7,733	ニュージランド	6,063	5	1,181	1,899	1,629	1,297	52	0	0	0	0	0	0
占有率	メキシコ	20%	メキシコ	20%	メキシコ	22%	メキシコ	18%	0%	50%	81%	80%	51%	2%	0%	0%	0%	0%	0%	0%
単価	3位	131	3位	177	3位	161	3位	162	148	142	164	202	128	141	-	-	-	-	-	220
数量		2,594		2,575		2,165		2,439	190	65	52	37	202	865	545	14	0	0	0	468
占有率	鹿児島	8%	鹿児島	7%	鹿児島	6%	鹿児島	7%	8%	3%	2%	2%	8%	29%	22%	1%	0%	0%	0%	14%
単価	4位	293	4位	282	4位	301	4位	274	350	281	93	90	442	261	224	223	-	-	-	289
数量		33,510		34,507		34,468		33,477	2,245	2,370	2,332	2,039	2,542	2,955	2,480	2,794	3,516	3,591	3,235	3,378
占有率	総計	100%	総計	100%	総計	100%	総計	100%	100%	100%	100%	100%	100%	100%	100%	100%	100%	100%	100%	100%
単価		196		193		195		186	181	181	217	240	190	232	238	215	136	134	149	179

(イ) すいか

(単位:t、円/kg)

	26年		27年		28年		29年		1月	2月	3月	4月	5月	6月	7月	8月	9月	10月	11月	12月
数量		130		145		154		125	21	14	7	5	26	0	0	0	4	1	11	35
占有率	沖縄	0%	沖縄	0%	沖縄	0%	沖縄	0%	26%	16%	2%	0%	1%	0%	0%	0%	0%	1%	11%	32%
単価	12位	242	12位	248	12位	254	12位	272	306	334	306	288	281	-	-	-	216	210	260	224
数量		9,022		8,856		9,141		8,762	56	72	331	1,599	4,388	2,040	63	6	14	61	68	66
占有率	熊本	23%	熊本	24%	熊本	24%	熊本	25%	70%	80%	96%	99%	85%	25%	1%	0%	1%	46%	65%	59%
単価	1位	224	1位	243	1位	257	1位	258	240	289	321	293	277	185	209	270	207	219	216	233
数量		8,291		7,874		7,712		7,556	0	0	0	1	1	2	1,771	5,568	204	3	3	3
占有率	山形	21%	山形	21%	山形	21%	山形	21%	0%	0%	0%	0%	0%	0%	19%	60%	21%	2%	3%	3%
単価	2位	147	2位	202	2位	199	2位	187	-	-	-	143	188	203	257	168	107	222	116	117
数量		8,046		7,280		7,087		6,699	0	0	0	1	617	3,903	1,918	151	87	21	0	0
占有率	千葉	20%	千葉	20%	千葉	19%	千葉	19%	0%	0%	0%	0%	12%	48%	20%	2%	9%	16%	0%	0%
単価	3位	171	3位	170	3位	191	3位	210	-	-	-	381	286	198	214	149	190	207	277	265
数量		3,280		2,956		2,909		2,732	0	0	0	0	0	1	1,176	1,262	292	0	0	0
占有率	長野	8%	長野	8%	長野	8%	長野	8%	0%	0%	0%	0%	0%	0%	13%	14%	31%	0%	0%	0%
単価	4位	146	4位	178	4位	179	4位	193	-	-	-	-	-	288	228	173	146	230	-	-
数量		39,449		36,811		37,339		35,356	80	90	346	1,611	5,147	8,162	9,371	9,247	958	130	104	110
占有率	総計	100%	総計	100%	総計	100%	総計	100%	100%	100%	100%	100%	100%	100%	100%	100%	100%	100%	100%	100%
単価		167		193		202		210	279	318	327	293	277	195	220	160	144	215	228	246

(ウ) とうがん

(単位:t、円/kg)

	26年		27年		28年		29年		1月	2月	3月	4月	5月	6月	7月	8月	9月	10月	11月	12月
数量		427		522		427		484	48	77	80	91	140	35	0	0	0	0	0	13
占有率	沖縄	17%	沖縄	21%	沖縄	16%	沖縄	19%	97%	99%	100%	100%	91%	12%	0%	0%	0%	0%	0%	26%
単価	4位	206	2位	190	4位	198	3位	171	217	180	160	158	158	157	-	-	-	-	-	271
数量		758		831		881		793	2	0	0	0	0	4	119	182	147	98	93	114
占有率	愛知	30%	愛知	33%	愛知	33%	愛知	31%	3%	1%	0%	0%	2%	41%	26%	25%	40%	61%	86%	71%
単価	1位	144	1位	180	1位	150	1位	155	162	159	-	-	270	251	173	127	147	120	107	120
数量		494		498		488		551	0	0	0	0	10	74	188	159	63	40	16	1
占有率	静岡	19%	神奈川	20%	神奈川	19%	静岡	21%	0%	0%	0%	0%	7%	25%	27%	27%	26%	26%	12%	2%
単価	2位	113	3位	111	2位	105	2位	115	-	-	-	-	223	197	122	79	95	90	84	81
数量		487		304		469		469	0	0	0	0	0	51	192	169	49	7	0	0
占有率	神奈川	19%	静岡	12%	静岡	18%	神奈川	18%	0%	0%	0%	0%	0%	18%	28%	29%	20%	4%	0%	0%
単価	3位	95	4位	158	3位	121	4位	112	-	-	-	-	-	165	117	93	103	92	270	108
数量		164		215		249		158	0	0	0	0	0	2	75	70	9	3	0	1
占有率	茨城	6%	茨城	9%	茨城	9%	茨城	6%	0%	0%	0%	0%	0%	1%	11%	12%	4%	2%	0%	1%
単価	5位	66	5位	83	5位	62	5位	62	-	-	-	-	-	86	66	53	85	76	-	57
数量		2,553		2,495		2,633		2,599	49	78	80	91	154	293	697	579	244	152	132	50
占有率	総計	100%	総計	100%	総計	100%	総計	100%	100%	100%	100%	100%	100%	100%	100%	100%	100%	100%	100%	100%
単価		129		154		134		133	215	179	160	158	165	207	127	92	116	106	104	157

参考資料: 東京都中央卸売市場一市場統計情報(月報・年報)

(エ) さやいんげん

(単位:t、円/kg)

	26年		27年		28年		29年		1月	2月	3月	4月	5月	6月	7月	8月	9月	10月	11月	12月
数量	1,080	1,170	835	857	197	177	163	169	61	4	0	0	0	0	0	0	0	0	4	82
占有率	26%	29%	24%	25%	67%	64%	59%	70%	20%	1%	0%	0%	0%	0%	0%	0%	0%	0%	2%	43%
単価	1位 895	1位 940	1位 1,044	1位 974	858	929	1,031	933	843	604	1,053	-	1,123	418	1,027	1,441				
数量	753	694	671	602	0	0	0	0	12	162	173	197	57	1	0					
占有率	18%	17%	19%	18%	0%	0%	0%	0%	3%	50%	54%	62%	22%	1%						
単価	2位 633	2位 771	2位 750	2位 772	700	-	-	652	1,177	1,000	776	840	711	720	724	-				
数量	443	422	342	328	20	10	19	29	67	59	1	0	2	23	67	30				
占有率	11%	10%	10%	10%	7%	4%	7%	12%	22%	15%	0%	0%	1%	9%	40%	16%				
単価	3位 807	3位 760	3位 1,009	3位 1,010	842	974	1,069	956	817	684	626	719	990	886	1,342	1,585				
数量	394	406	335	312	65	82	87	24	0	0	0	0	0	0	0	54				
占有率	10%	10%	9%	9%	22%	30%	31%	10%	0%	0%	0%	0%	0%	0%	0%	28%				
単価	4位 866	4位 895	4位 629	4位 513	442	417	460	512	-	-	-	-	-	-	-	827				
数量	321	360	326	307	2	1	1	10	100	127	29	4	2	17	11	4				
占有率	8%	9%	9%	9%	1%	0%	0%	4%	32%	33%	9%	1%	1%	6%	6%	2%				
単価	5位 890	5位 869	5位 1,004	5位 976	924	798	1,639	1,569	1,092	877	650	709	671	1,036	1,393	1,027				
数量	4,089	4,087	3,550	3,367	292	275	277	241	313	380	324	319	320	264	169	192				
占有率	100%	100%	100%	100%	100%	100%	100%	100%	100%	100%	100%	100%	100%	100%	100%	100%				
単価	総計 774	総計 832	総計 885	総計 865	762	773	851	932	932	763	730	866	764	811	1,273	1,291				

(オ) さといも

(単位:t、円/kg)

	26年		27年		28年		29年		1月	2月	3月	4月	5月	6月	7月	8月	9月	10月	11月	12月
数量	0	0	0	0	0	0	0	0	0	0	0	0	0	0	0	0	0	0	0	0
占有率	0%	0%	0%	0%	0%	0%	0%	0%	0%	0%	0%	0%	0%	0%	0%	0%	0%	0%	0%	0%
単価	28位 1,092	26位 502	29位 490	29位 864	-	-	-	-	864	-	-	-	864	-	-	-	-	-	-	-
数量	3,546	3,157	3,484	3,487	324	302	304	243	104	21	4	3	125	504	628	924				
占有率	42%	40%	44%	45%	56%	53%	54%	59%	36%	9%	3%	1%	14%	51%	57%	58%				
単価	1位 269	1位 303	1位 308	1位 304	280	290	285	247	230	224	391	382	354	318	300	335				
数量	2,485	2,490	2,405	2,240	125	141	151	113	113	62	13	221	638	259	133	273				
占有率	29%	31%	30%	29%	22%	25%	27%	27%	39%	27%	8%	66%	71%	26%	12%	17%				
単価	2位 301	2位 324	2位 322	2位 274	226	229	221	214	254	286	297	428	292	229	264	257				
数量	781	560	368	477	8	5	3	6	4	32	72	76	66	46	69	90				
占有率	9%	7%	5%	6%	1%	1%	1%	1%	2%	14%	44%	23%	7%	5%	6%	6%				
単価	3位 405	3位 411	3位 187	3位 336	365	382	401	277	295	592	436	447	363	306	211	164				
数量	361	348	352	340	26	26	16	11	3	0	0	0	10	70	95	83				
占有率	4%	4%	4%	4%	4%	5%	3%	3%	1%	0%	0%	0%	1%	7%	9%	5%				
単価	4位 234	4位 249	4位 502	4位 237	203	226	226	202	198	-	-	-	250	248	232	256				
数量	8,534	7,929	7,968	7,726	578	570	566	413	292	227	163	336	898	987	1,102	1,593				
占有率	100%	100%	100%	100%	100%	100%	100%	100%	100%	100%	100%	100%	100%	100%	100%	100%				
単価	総計 308	総計 325	総計 325	総計 301	261	265	260	237	294	384	421	443	317	296	293	307				

(カ) オクラ

(単位:t、円/kg)

	26年		27年		28年		29年		1月	2月	3月	4月	5月	6月	7月	8月	9月	10月	11月	12月
数量	512	461	452	403	2	1	2	6	23	51	106	78	44	60	25	5				
占有率	18%	17%	15%	14%	3%	2%	2%	5%	11%	11%	14%	17%	13%	29%	27%	9%				
単価	3位 825	3位 909	4位 847	4位 782	1,628	1,903	1,922	1,515	1,272	953	644	683	693	575	1,065	1,237				
数量	851	862	915	940	2	1	1	20	80	222	331	117	105	60	1	0				
占有率	29%	31%	30%	32%	3%	1%	1%	15%	37%	50%	42%	26%	31%	29%	1%	0%				
単価	1位 913	1位 914	1位 860	1位 826	2,632	2,997	2,631	1,487	1,415	1,015	623	702	675	598	1,112	1,096				
数量	544	496	570	584	0	0	4	7	31	105	182	124	98	32	0	0				
占有率	19%	18%	19%	20%	3%	2%	2%	5%	11%	11%	14%	17%	13%	29%	27%	9%				
単価	2位 911	2位 943	2位 1,029	2位 989	4,617	4,431	2,640	2,111	1,790	1,198	764	1,030	828	664	1,217	1,019				
数量	489	414	471	461	57	60	73	77	67	31	5	0	1	17	43	29				
占有率	17%	15%	15%	15%	78%	75%	71%	59%	31%	7%	1%	0%	0%	8%	49%	52%				
単価	4位 532	4位 624	3位 614	3位 575	592	546	514	530	573	547	251	-	586	561	717	761				
数量	145	135	190	142	12	17	23	20	12	3	1	2	3	8	19	21				
占有率	5%	5%	6%	5%	16%	21%	22%	16%	6%	1%	0%	0%	1%	4%	22%	38%				
単価	5位 492	5位 579	5位 600	5位 572	598	531	467	441	507	440	191	355	294	503	747	829				
数量	2,923	2,762	3,061	2,981	73	80	103	130	214	448	780	455	344	208	89	56				
占有率	100%	100%	100%	100%	100%	100%	100%	100%	100%	100%	100%	100%	100%	100%	100%	100%				
単価	総計 800	総計 839	総計 811	総計 783	689	593	646	792	1,142	1,009	659	802	719	598	824	828				

参考資料:東京都中央卸売市場-市場統計情報(月報・年報)

(キ) スイートコーン

(単位:t、円/kg)

	26年		27年		28年		29年		1月	2月	3月	4月	5月	6月	7月	8月	9月	10月	11月	12月
数量	50	95	51	62	7	7	10	20	18	0	0	0	0	0	0	0	0	0	0	1
占有率	0%	1%	0%	0%	86%	84%	83%	52%	2%	0%	0%	0%	0%	0%	0%	0%	0%	0%	3%	33%
単価	15位 437	13位 455	16位 430	13位 419	375	447	465	423	387	501	-	-	-	-	-	-	-	-	533	568
数量	3,608	3,772	3,048	3,286	0	0	1	0	1	0	15	1,670	1,483	115	0	0	0	0	0	0
占有率	23%	25%	22%	22%	0%	0%	7%	1%	0%	0%	52%	94%	88%	0%	0%	0%	0%	0%	0%	0%
単価	1位 200	1位 230	1位 245	1位 231	-	-	384	285	304	155	188	255	208	177	-	-	-	-	533	568
数量	3,397	2,948	2,867	3,040	0	0	0	0	8	1,039	1,845	146	0	2	0	0	0	0	0	0
占有率	22%	20%	20%	20%	0%	0%	0%	0%	1%	25%	36%	5%	0%	1%	0%	0%	0%	0%	0%	0%
単価	2位 213	2位 265	2位 226	2位 198	-	-	605	454	260	165	166	219	263	-	-	-	-	-	-	-
数量	2,739	2,786	2,452	2,757	0	0	0	0	40	536	1,712	464	5	0	0	0	0	0	0	0
占有率	18%	19%	17%	18%	0%	0%	0%	0%	5%	13%	34%	14%	0%	0%	0%	0%	0%	0%	0%	0%
単価	3位 188	3位 244	3位 230	3位 224	-	-	184	184	-	433	289	197	231	305	227	-	-	-	-	-
数量	1,352	1,435	1,613	1,569	0	0	0	0	1	219	675	614	54	6	0	0	0	0	0	0
占有率	9%	10%	11%	10%	0%	0%	0%	0%	0%	5%	13%	19%	3%	5%	9%	0%	0%	0%	0%	0%
単価	4位 197	4位 245	4位 234	4位 213	-	-	-	-	492	265	178	233	195	200	204	-	-	-	-	-
数量	15,647	15,042	14,153	15,078	8	8	12	38	819	4,211	5,058	3,200	1,586	130	4	2	2	2	2	2
占有率	100%	100%	100%	100%	100%	100%	100%	100%	100%	100%	100%	100%	100%	100%	100%	100%	100%	100%	100%	100%
単価	223	260	256	243	374	430	449	532	412	297	181	241	209	184	264	460	460	460	460	460

(ク) レタス

(単位:t、円/kg)

	26年		27年		28年		29年		1月	2月	3月	4月	5月	6月	7月	8月	9月	10月	11月	12月
数量	36	69	74	186	35	69	25	33	0	0	0	0	0	0	0	0	0	0	0	24
占有率	0%	0%	0%	0%	1%	1%	0%	1%	0%	0%	0%	0%	0%	0%	0%	0%	0%	0%	0%	1%
単価	21位 238	17位 239	18位 206	14位 180	178	144	132	84	635	751	-	-	-	-	-	-	-	-	322	461
数量	27,054	26,637	29,622	29,216	4	4	4	3	2,281	5,128	6,491	7,403	5,979	1,881	27	11	11	11	11	11
占有率	34%	34%	38%	38%	0%	0%	0%	0%	35%	72%	81%	89%	79%	26%	1%	0%	0%	0%	0%	0%
単価	1位 173	1位 195	1位 151	1位 121	205	187	166	215	119	113	94	131	155	85	238	479	479	479	479	479
数量	19,931	18,100	17,563	17,461	229	679	2,707	3,595	1,990	113	62	38	570	4,225	2,509	744	744	744	744	744
占有率	25%	23%	22%	23%	4%	12%	44%	60%	30%	2%	1%	0%	3%	59%	65%	19%	19%	19%	19%	19%
単価	2位 132	2位 191	2位 235	2位 190	190	203	175	174	144	166	166	230	99	106	357	431	431	431	431	431
数量	7,990	9,030	7,845	6,927	0	1	5	160	1,713	1,684	1,269	796	809	446	32	11	11	11	11	11
占有率	10%	12%	10%	9%	0%	0%	0%	3%	26%	24%	16%	10%	11%	6%	1%	0%	0%	0%	0%	0%
単価	3位 244	3位 226	3位 108	3位 87	149	129	123	104	94	92	60	91	111	52	96	232	232	232	232	232
数量	6,494	6,707	7,561	6,401	2,229	1,760	818	123	13	1	1	1	1	4	214	1,237	1,237	1,237	1,237	1,237
占有率	8%	9%	10%	8%	35%	32%	13%	2%	0%	0%	0%	0%	0%	0%	6%	32%	32%	32%	32%	32%
単価	4位 123	4位 134	4位 256	4位 302	223	245	175	130	148	1,098	1,327	1,348	713	245	532	589	589	589	589	589
数量	80,378	78,181	78,824	76,543	6,386	5,438	6,196	6,004	6,595	7,152	8,003	8,347	7,554	7,163	3,830	3,873	3,873	3,873	3,873	3,873
占有率	100%	100%	100%	100%	100%	100%	100%	100%	100%	100%	100%	100%	100%	100%	100%	100%	100%	100%	100%	100%
単価	173	198	193	171	207	223	175	172	123	110	90	128	147	99	372	466	466	466	466	466

(ケ) ゴーヤー

(単位:t、円/kg)

	26年		27年		28年		29年		1月	2月	3月	4月	5月	6月	7月	8月	9月	10月	11月	12月
数量	1,093	1,139	1,268	835	73	80	109	124	179	150	57	4	1	5	19	33	33	33	33	33
占有率	31%	34%	35%	29%	91%	91%	90%	81%	55%	36%	8%	1%	0%	6%	45%	85%	85%	85%	85%	85%
単価	1位 430	1位 451	1位 458	1位 447	404	456	426	458	442	379	332	431	717	686	864	803	803	803	803	803
数量	554	517	593	552	0	0	0	0	3	38	160	189	142	20	1	0	0	0	0	0
占有率	16%	15%	16%	19%	0%	0%	0%	0%	1%	9%	23%	35%	46%	24%	2%	0%	0%	0%	0%	0%
単価	2位 395	2位 331	2位 258	2位 301	-	-	-	-	270	360	295	297	282	400	503	-	-	-	-	-
数量	499	492	545	458	0	0	0	0	3	17	177	174	84	4	0	0	0	0	0	0
占有率	14%	15%	15%	16%	0%	0%	0%	0%	1%	4%	25%	33%	27%	5%	0%	0%	0%	0%	0%	0%
単価	3位 307	3位 350	3位 287	3位 278	-	-	-	-	507	483	280	256	266	365	946	923	923	923	923	923
数量	481	381	509	377	2	2	3	15	57	83	129	50	20	10	2	2	2	2	2	2
占有率	14%	11%	14%	13%	2%	2%	3%	10%	17%	20%	18%	9%	7%	13%	5%	6%	6%	6%	6%	6%
単価	4位 287	4位 476	4位 422	4位 380	621	604	591	527	518	442	283	257	311	453	932	944	944	944	944	944
数量	370	263	239	224	5	5	7	9	56	60	45	15	8	8	5	2	2	2	2	2
占有率	10%	8%	7%	8%	6%	6%	6%	6%	17%	14%	6%	3%	2%	9%	11%	5%	5%	5%	5%	5%
単価	5位 410	5位 465	5位 466	5位 441	413	506	487	522	495	448	350	300	319	453	779	787	787	787	787	787
数量	3,527	3,376	3,642	2,905	80	88	121	152	328	421	707	534	311	82	43	39	39	39	39	39
占有率	100%	100%	100%	100%	100%	100%	100%	100%	100%	100%	100%	100%	100%	100%	100%	100%	100%	100%	100%	100%
単価	370	408	383	371	413	465	437	472	467	413	298	280	284	449	788	810	810	810	810	810

参考資料:東京都中央卸売市場一市場統計情報(月報・年報)

(2) 花きの県外出荷

ア 県外出荷花き年別・品目別出荷実績

平成29年の花きの県外出荷額は、切花類87億7千万円、そのうちキクは77億2千万円（切花県外出荷の87.9%を占める）、鉢物類は4億9千万円となっている。また、花き総出荷額の81.9%が県外出荷で占められている。

年別、種類別県外出荷の推移

(単位：千本、千鉢、千球、千円)

項 目	平成7年		平成27年		平成28年		平成29年	
	数 量	金 額	数 量	金 額	数 量	金 額	数 量	金 額
切 花 類	361,221	16,107,188	259,135	9,850,778	285,720	10,918,680	292,089	8,775,843
うちキク	287,335	12,686,510	234,647	8,821,812	260,194	9,708,800	235,218	7,721,457
鉢 物 類	6,186	1,329,204	196	438,609	194	322,626	177	497,669
球 根 類	202	6,611	12	859	0	0	0	0
花壇用苗物	0	0	0	0	0	0	0	0
花 木 類	0	0	0	0	0	0	0	0
計		17,443,003		10,290,246		11,241,306		9,273,512
出荷額総計		19,008,539		13,125,293		12,125,867		11,322,242
県外出荷率		91.8%		78.4%		92.7%		81.9%

資料：花き産地生産出荷事情調査（園芸振興課調べ）

イ 主要品目の県外出荷数量と単価の推移

(ア) 県外出荷数量

単位:千本、千鉢

	区分	7年	12年	17年	23年	27年	28年	29年
切 花 類	キク	287,335	258,553	304,012	267,043	234,647	260,194	235,218
	洋ラン	6,574	4,578	2,196	1,273	1,115	1,084	928
	ヘリコニア	2,332	2,990	2,426	1,170	1,026	1,174	540
	リアトリス	6,888	6,213	1,951	1,671	831	1,282	1,159
	ストレリチア	2,956	2,407	2,388	1,464	826	843	667
	アンスリウム	131	82	88	38	49	40	41
	ドラセナ類	5,808	6,108	8,498	7,777	6,613	7,194	4,258
	ヤシ類	9,338	9,293	6,115	3,916	3,828	3,281	3,649
鉢 物	洋ラン	558	133	86	7	42	37	16
	ドラセナ類	238	140	83	30	50	50	41
	ヤシ類	13	8	0	1	0	4	2
	ベンジャミナ	126	48	17	5	8	6	7

(イ) 県外出荷単価

単位:円/本、鉢

	区分	7年	12年	17年	23年	27年	28年	29年
切 花 類	キク	44	40	37	33	38	37	33
	洋ラン	149	115	105	122	109	111	116
	ヘリコニア	51	37	31	39	40	45	50
	リアトリス	37	31	33	32	34	37	37
	ストレリチア	96	86	86	95	92	95	107
	アンスリウム	82	54	43	70	67	70	70
	ドラセナ類	48	39	40	40	38	39	40
	ヤシ類	40	34	42	47	38	52	38
鉢 物	洋ラン	475	946	655	1,962	605	631	968
	ドラセナ類	1,642	1,786	1,964	2,683	2,913	2,396	2,648
	ヤシ類	1,970	640	-	1,098	-	1,630	3,133
	ベンジャミナ	3,101	2,283	1,860	1,300	1,830	2,767	3,478

資料:花き産地生産出荷事情調査(園芸振興課調べ)

ウ 東京都中央卸売市場における主要品目の産地別価格及び占有率

(ア) 輪ギク

(単位:千本、円/本)

	26年		27年		28年		29年		1月	2月	3月	4月	5月	6月	7月	8月	9月	10月	11月	12月
数量		9,864		11,059		10,772		10,675	939	1,115	3,789	1,075	476	13	0	0	0	4	433	2,832
占有率	沖繩	8%	沖繩	8%	沖繩	9%	沖繩	9%	12%	16%	27%	14%	6%	0%	0%	0%	0%	0%	6%	19%
単価	2位	50	2位	62	2位	62	2位	59	53	53	69	43	52	36	-	-	-	71	56	58
数量		65,343		65,012		66,382		62,879	4,749	3,782	5,351	4,958	5,917	5,432	6,092	5,981	5,760	4,409	4,717	5,729
占有率	愛知	50%	愛知	50%	愛知	52%	愛知	52%	62%	53%	38%	65%	69%	64%	60%	44%	41%	61%	65%	39%
単価	1位	66	1位	71	1位	72	1位	67	72	75	78	49	57	53	49	74	76	77	71	79
数量		8,246		7,214		6,543		6,051	345	335	683	291	489	505	484	665	670	452	358	773
占有率	静岡	6%	静岡	6%	静岡	5%	静岡	5%	5%	5%	5%	4%	6%	6%	5%	5%	5%	6%	5%	5%
単価	3位	66	3位	70	3位	75	3位	70	75	66	82	55	61	51	55	87	71	60	72	78
数量		5,479		5,118		4,360		4,052	0	0	0	0	0	49	610	1,350	1,915	126	2	0
占有率	長野	4%	長野	4%	長野	3%	長野	3%	0%	0%	0%	0%	0%	1%	6%	10%	14%	2%	0%	0%
単価	4位	60	4位	59	4位	61	4位	62	-	-	-	-	-	62	54	67	61	64	59	-
数量		5,163		4,103		3,776		3,387	175	191	407	28	113	134	192	360	345	103	157	1,182
占有率	福岡	4%	福岡	3%	熊本	3%	熊本	3%	2%	3%	3%	0%	1%	2%	2%	3%	2%	1%	2%	8%
単価	5位	65	5位	77	5位	74	5位	74	77	78	81	64	65	49	45	85	70	68	73	79
数量		131,453		130,532		126,655		120,659	7,658	7,104	14,261	7,680	8,552	8,545	10,168	13,594	14,052	7,285	7,236	14,524
占有率	総計	100%	総計	100%	総計	100%	総計	100%	100%	100%	100%	100%	100%	100%	100%	100%	100%	100%	100%	100%
単価		63		68		69		65	69	67	71	49	57	51	49	73	66	72	70	71

(イ) 小ギク

(単位:千本、円/本)

	26年		27年		28年		29年		1月	2月	3月	4月	5月	6月	7月	8月	9月	10月	11月	12月
数量		29,350		29,180		28,282		30,543	2,650	2,400	9,171	3,189	2,861	596	90	68	86	78	1,785	7,569
占有率	沖繩	44%	沖繩	44%	沖繩	44%	沖繩	47%	95%	98%	99%	100%	80%	15%	2%	1%	1%	2%	66%	92%
単価	1位	30	1位	37	1位	38	1位	34	25	34	41	19	29	32	19	34	23	31	40	35
数量		13,779		13,007		13,153		13,441	1	0	0	1	166	1,978	2,955	2,735	3,681	1,465	383	76
占有率	茨城	21%	茨城	20%	茨城	20%	茨城	21%	0%	0%	0%	0%	5%	48%	52%	29%	34%	43%	14%	1%
単価	2位	34	2位	34	2位	39	2位	33	22	-	-	41	45	28	29	42	31	31	40	44
数量		6,308		6,606		6,277		6,038	0	0	0	0	5	135	690	2,091	2,262	716	138	2
占有率	福島	9%	岩手	10%	福島	10%	福島	9%	0%	0%	0%	0%	0%	3%	12%	22%	21%	21%	5%	0%
単価	3位	34	3位	36	3位	41	3位	36	-	-	-	-	47	26	37	40	33	33	43	39
数量		4,812		5,610		5,120		4,672	0	0	0	0	2	33	380	1,998	1,970	269	20	1
占有率	岩手	7%	福島	8%	岩手	8%	岩手	7%	0%	0%	0%	0%	0%	1%	7%	21%	18%	8%	1%	0%
単価	4位	33	4位	36	4位	39	4位	33	-	-	-	-	31	25	39	32	33	31	44	39
数量		2,333		2,643		2,823		2,729	2	1	0	0	1	4	151	1,120	1,086	328	30	4
占有率	秋田	3%	秋田	4%	秋田	4%	秋田	4%	0%	0%	0%	0%	0%	0%	3%	12%	10%	10%	1%	0%
単価	5位	40	5位	40	5位	45	5位	39	38	39	-	-	50	51	39	41	38	34	42	49
数量		66,966		66,354		64,976		65,501	2,776	2,441	9,222	3,203	3,571	4,099	5,693	9,297	10,869	3,417	2,724	8,190
占有率	総計	100%	総計	100%	総計	100%	総計	100%	100%	100%	100%	100%	100%	100%	100%	100%	100%	100%	100%	100%
単価		25		45		39		34	25	34	41	19	31	27	31	38	32	31	41	36

(ウ) スプレーギク

(単位:千本、円/本)

	26年		27年		28年		29年		1月	2月	3月	4月	5月	6月	7月	8月	9月	10月	11月	12月
数量		2,339		4,365		4,410		3,075	381	361	852	333	337	42	5	3	1	4	69	687
占有率	沖繩	3%	沖繩	6%	沖繩	5%	沖繩	4%	8%	7%	8%	7%	5%	1%	0%	0%	0%	0%	1%	7%
単価	6位	43	4位	42	4位	45	5位	42	44	35	49	23	31	31	24	53	7	30	59	48
数量		23,071		23,768		24,678		24,431	1,359	1,599	2,293	1,942	2,460	2,178	2,230	2,027	2,381	1,809	1,807	2,346
占有率	愛知	31%	愛知	32%	愛知	31%	愛知	29%	28%	31%	22%	38%	39%	37%	33%	24%	25%	30%	31%	24%
単価	1位	59	1位	63	1位	63	1位	59	60	55	62	46	55	54	51	71	60	56	69	67
数量		8,252		8,914		10,173		11,460	646	714	1,545	605	835	764	870	1,260	1,131	725	842	1,523
占有率	栃木	11%	マレーシア	12%	マレーシア	13%	マレーシア	14%	13%	14%	15%	12%	13%	13%	13%	15%	12%	12%	14%	16%
単価	2位	49	2位	58	2位	54	2位	51	48	45	54	46	52	49	52	63	51	47	51	49
数量		8,138		8,218		8,536		8,146	487	527	676	526	646	732	735	712	886	796	643	780
占有率	マレーシア	11%	栃木	11%	栃木	11%	栃木	10%	10%	10%	6%	10%	10%	13%	11%	8%	9%	13%	11%	8%
単価	3位	51	3位	54	3位	57	3位	53	52	44	59	39	53	49	49	66	55	49	62	57
数量		3,543		3,259		3,751		3,674	468	560	1,379	246	237	4	11	34	3	0	5	728
占有率	鹿児島	5%	鹿児島	4%	鹿児島	5%	鹿児島	4%	10%	11%	13%	5%	4%	0%	0%	0%	0%	0%	0%	7%
単価	4位	34	5位	43	5位	41	4位	38	35	29	44	22	26	19	23	45	12	-	68	44
数量		74,530		74,842		80,612		84,164	4,857	5,156	10,584	5,087	6,342	5,816	6,856	8,425	9,394	6,022	5,841	9,784
占有率	総計	100%	総計	100%	総計	100%	総計	100%	100%	100%	100%	100%	100%	100%	100%	100%	100%	100%	100%	100%
単価		52		58		58		51	49	44	53	38	49	48	46	64	53	47	58	56

参考資料:東京都中央卸売市場—市場統計情報(月報・年報)

(エ) トルコギキョウ

(単位:千本、円/本)

	26年		27年		28年		29年		1月	2月	3月	4月	5月	6月	7月	8月	9月	10月	11月	12月
数量		101		264		346		485	8	39	86	233	105	6	0	0	0	0	0	9
占有率	沖繩	1%	沖繩	2%	沖繩	2%	沖繩	3%	1%	5%	8%	26%	9%	0%	0%	0%	0%	0%	0%	1%
単価	22位	158	15位	154	13位	150	10位	139	106	116	157	128	160	94	-	-	-	-	-	182
数量		1,386		1,403		1,400		1,362	1	4	3	4	19	73	244	376	423	160	48	7
占有率	長野	9%	山形	10%	福島	10%	福島	10%	0%	0%	0%	0%	2%	6%	18%	25%	27%	13%	4%	1%
単価	1位	142	1位	138	1位	153	1位	138	77	47	64	238	223	169	142	133	123	142	199	225
数量		1,373		1,312		1,310		1,225	14	3	17	6	30	76	198	258	318	206	88	12
占有率	福島	9%	福島	9%	山形	9%	山形	9%	2%	0%	2%	1%	3%	6%	14%	17%	20%	16%	8%	1%
単価	2位	156	2位	155	2位	139	2位	163	167	165	184	192	203	182	157	154	157	171	169	166
数量		1,332		1,298		1,217		1,158	0	0	0	0	0	15	209	365	309	184	72	5
占有率	山形	9%	長野	9%	静岡	9%	静岡	8%	0%	0%	0%	0%	0%	1%	15%	24%	20%	15%	6%	0%
単価	3位	135	3位	149	3位	205	3位	149	-	-	-	-	324	206	138	148	143	160	174	152
数量		1,309		1,211		1,131		1,079	119	117	130	93	163	142	17	0	5	36	135	122
占有率	静岡	9%	静岡	8%	長野	8%	長野	8%	13%	14%	12%	10%	13%	12%	1%	0%	0%	3%	12%	12%
単価	4位	183	4位	195	4位	141	4位	205	218	212	243	206	192	141	127	83	99	179	216	250
数量		14,983		14,767		14,254		13,978	893	839	1,060	901	1,210	1,207	1,378	1,511	1,584	1,262	1,153	980
占有率	総計	100%	総計	100%	総計	100%	総計	100%	100%	100%	100%	100%	100%	100%	100%	100%	100%	100%	100%	100%
単価		151		159		166		165	166	159	189	170	180	133	135	148	148	168	195	220

(オ) アンズリウム

(単位:千本、円/本)

	26年		27年		28年		29年		1月	2月	3月	4月	5月	6月	7月	8月	9月	10月	11月	12月
数量		3		1		0		1	0	0	0	0	0	0	0	0	0	0	0	0
占有率	沖繩	0%	沖繩	0%	沖繩	0%	沖繩	0%	0%	0%	0%	0%	0%	0%	0%	0%	0%	0%	0%	0%
単価	5位	98	6位	127	10位	63	9位	130	43	-	-	130	864	-	32	165	133	144	123	127
数量		408		364		276		382	14	12	27	26	42	40	44	43	45	33	32	24
占有率	台湾	12%	台湾	12%	台湾	9%	台湾	14%	10%	11%	13%	12%	14%	14%	13%	15%	16%	15%	15%	13%
単価	1位	68	1位	78	1位	83	1位	83	70	77	81	78	61	77	97	101	72	82	97	92
数量		198		208		191		190	12	13	16	16	17	20	24	16	14	12	12	18
占有率	千葉	6%	千葉	7%	千葉	7%	千葉	7%	8%	12%	7%	8%	6%	7%	6%	5%	5%	5%	6%	9%
単価	2位	120	2位	123	2位	132	2位	122	115	114	122	117	111	124	133	130	117	127	120	121
数量		21		29		32		17	1	0	1	2	2	2	3	2	2	2	1	2
占有率	中国	1%	中国	1%	ベトナム	1%	愛知	1%	0%	0%	0%	0%	1%	1%	1%	1%	1%	1%	0%	1%
単価	3位	67	3位	76	3位	150	3位	151	169	139	165	198	128	143	143	160	162	172	165	138
数量		19		21		31		16	0	1	0	1	1	2	2	4	2	2	1	0
占有率	愛知	1%	愛知	1%	中国	1%	アメリカ	1%	0%	1%	0%	1%	0%	1%	1%	1%	1%	1%	1%	0%
単価	4位	174	4位	137	4位	81	4位	69	-	34	-	82	43	85	81	81	36	61	70	63
数量		3,493		3,118		2,933		2,781	144	112	210	205	295	284	337	283	290	219	210	191
占有率	総計	100%	総計	100%	総計	100%	総計	100%	100%	100%	100%	100%	100%	100%	100%	100%	100%	100%	100%	100%
単価		80		85		88		85	69	73	84	81	67	81	98	98	79	86	97	93

(カ) ストレリチア

(単位:千本、円/本)

	26年		27年		28年		29年		1月	2月	3月	4月	5月	6月	7月	8月	9月	10月	11月	12月
数量		275		239		241		208	6	4	7	17	15	12	25	28	30	32	20	13
占有率	沖繩	8%	沖繩	8%	沖繩	38%	沖繩	38%	15%	12%	13%	30%	34%	48%	97%	90%	64%	48%	35%	21%
単価	1位	103	1位	106	1位	102	1位	111	111	110	113	89	97	121	169	133	98	78	92	128
数量		215		234		202		158	13	11	16	13	11	6	1	3	13	23	22	26
占有率	静岡	6%	静岡	8%	静岡	32%	静岡	29%	36%	30%	31%	24%	24%	24%	3%	8%	28%	35%	38%	43%
単価	2位	146	2位	141	2位	156	2位	172	178	139	138	119	135	217	207	216	181	131	142	286
数量		50		51		48		46	6	8	8	3	1	0	0	0	2	5	7	8
占有率	神奈川	1%	神奈川	2%	千葉	8%	神奈川	8%	16%	20%	16%	5%	1%	0%	0%	0%	4%	7%	12%	12%
単価	3位	140	3位	138	3位	149	3位	154	155	113	129	115	126	-	162	-	160	140	145	256
数量		48		47		42		41	1	2	5	11	15	6	0	0	0	0	0	0
占有率	新潟	1%	千葉	1%	神奈川	7%	新潟	8%	3%	6%	10%	20%	32%	26%	0%	0%	0%	0%	0%	0%
単価	4位	109	4位	133	4位	156	4位	141	204	159	147	116	125	193	-	-	-	-	-	370
数量		39		39		42		40	5	6	7	4	3	1	0	0	1	3	4	7
占有率	千葉	1%	新潟	1%	新潟	7%	千葉	7%	13%	15%	13%	8%	7%	2%	0%	0%	2%	5%	7%	11%
単価	5位	150	5位	122	5位	131	5位	160	164	127	137	123	126	105	-	-	144	129	145	277
数量		678		669		630		540	36	37	52	56	46	25	25	31	47	67	56	61
占有率	総計	100%	総計	100%	総計	100%	総計	100%	100%	100%	100%	100%	100%	100%	100%	100%	100%	100%	100%	100%
単価		125		126		132		141	156	127	130	108	117	163	170	141	124	102	124	247

参考資料:東京都中央卸売市場—市場統計情報(月報・年報)

(キ) リアトリス

(単位:千本、円/本)

	26年		27年		28年		29年		1月	2月	3月	4月	5月	6月	7月	8月	9月	10月	11月	12月
数量		239		254		204		159	0	11	16	51	75	5	0	0	0	0	0	0
占有率	沖繩	13%	沖繩	16%	沖繩	13%	沖繩	10%	0%	63%	21%	66%	43%	2%	0%	0%	0%	0%	0%	0%
単価	3位	32	2位	33	3位	38	3位	35	-	23	36	39	32	39	41	-	-	-	-	-
数量		427		338		335		373	0	0	0	0	0	8	359	6	0	0	0	0
占有率	長野	23%	長野	22%	長野	21%	長野	24%	0%	0%	0%	0%	0%	3%	53%	3%	0%	0%	0%	0%
単価	1位	30	1位	28	1位	23	1位	23	-	-	-	-	-	29	23	46	-	-	-	-
数量		331		235		307		215	0	0	0	0	0	0	140	74	1	0	0	0
占有率	新潟	18%	新潟	15%	新潟	19%	新潟	14%	0%	0%	0%	0%	0%	0%	21%	41%	72%	0%	0%	0%
単価	2位	29	3位	32	2位	32	2位	33	-	-	-	-	-	-	28	43	45	-	-	-
数量		151		93		125		88	0	0	0	0	0	0	43	44	0	0	0	0
占有率	山形	8%	山形	6%	山形	8%	山形	6%	0%	0%	0%	0%	0%	0%	6%	25%	28%	0%	0%	0%
単価	4位	25	4位	29	4位	28	4位	36	-	-	-	-	-	-	31	40	32	-	-	-
数量		68		87		100		70	6	3	20	7	12	4	0	0	0	1	4	12
占有率	大阪	4%	大阪	6%	大阪	6%	台湾	5%	19%	15%	27%	9%	7%	2%	0%	0%	0%	0%	23%	29%
単価	5位	45	5位	42	5位	39	5位	40	30	34	43	34	33	40	-	-	-	36	47	48
数量		1,842		1,562		1,593		1,535	34	18	75	78	172	238	672	181	1	0	17	42
占有率	総計	100%	総計	100%	総計	100%	総計	100%	100%	100%	100%	100%	100%	100%	100%	100%	100%	100%	100%	100%
単価		30		32		31		32	31	29	44	39	34	35	25	40	41	33	47	47

(ク) ドラセナ(切葉)

(単位:千枚、円/枚)

	26年		27年		28年		29年		1月	2月	3月	4月	5月	6月	7月	8月	9月	10月	11月	12月
数量		1,317		1,519		1,618		1,370	78	61	73	59	123	108	148	102	140	150	162	167
占有率	沖繩	9%	沖繩	10%	沖繩	11%	沖繩	9%	8%	6%	5%	5%	9%	9%	12%	9%	11%	12%	13%	12%
単価	1位	44	1位	41	1位	43	1位	45	42	42	56	52	47	45	41	45	43	40	50	44
数量		1,287		1,416		1,091		1,328	64	79	122	108	127	94	118	112	118	118	129	139
占有率	マレーシア	8%	マレーシア	9%	マレーシア	7%	マレーシア	9%	6%	8%	8%	9%	9%	8%	10%	10%	9%	9%	11%	10%
単価	2位	29	2位	27	2位	31	2位	32	32	25	47	35	35	28	22	26	30	27	36	32
数量		157		583		145		110	7	7	12	19	20	8	6	7	8	5	6	5
占有率	シンガポール	1%	シンガポール	4%	シンガポール	1%	シンガポール	1%	1%	1%	1%	2%	1%	1%	0%	1%	1%	0%	0%	0%
単価	3位	30	3位	25	3位	30	3位	33	32	25	18	31	30	28	28	28	29	28	39	34
数量		84		103		90		98	5	6	13	8	6	10	9	8	9	9	7	10
占有率	長野	1%	長野	1%	長野	1%	長野	1%	0%	0%	0%	0%	0%	0%	0%	0%	0%	0%	0%	0%
単価	4位	48	4位	49	4位	50	4位	50	44	46	57	52	58	48	45	51	50	46	49	48
数量		27		21		70		30	2	2	4	2	2	1	1	3	4	3	3	3
占有率	東京	0%	東京	0%	大阪	0%	東京	0%	0%	0%	0%	0%	0%	0%	0%	0%	0%	0%	0%	0%
単価	5位	68	5位	62	5位	26	5位	77	72	50	59	69	64	92	79	64	89	95	95	90
数量		15,382		15,652		15,130		14,852	1,006	1,044	1,537	1,156	1,413	1,141	1,236	1,149	1,330	1,245	1,228	1,367
占有率	総計	100%	総計	100%	総計	100%	総計	100%	100%	100%	100%	100%	100%	100%	100%	100%	100%	100%	100%	100%
単価		33		34		34		35	32	28	46	38	38	31	30	32	33	31	38	34

(ケ) 玉しだ(切葉)

(単位:千枚、円/枚)

	26年		27年		28年		29年		1月	2月	3月	4月	5月	6月	7月	8月	9月	10月	11月	12月
数量		934		970		847		824	67	101	237	161	116	36	20	8	14	21	16	27
占有率	沖繩	69%	沖繩	74%	沖繩	72%	沖繩	78%	77%	90%	95%	94%	83%	54%	41%	33%	34%	47%	54%	75%
単価	1位	8	1位	9	1位	9	1位	9	10	9	10	8	8	10	10	10	13	10	13	7
数量		353		294		298		209	18	10	11	10	23	28	27	15	25	23	12	7
占有率	東京	26%	東京	22%	東京	25%	東京	20%	21%	9%	4%	6%	16%	41%	55%	60%	62%	51%	40%	20%
単価	2位	10	2位	12	2位	14	2位	16	15	15	16	15	14	16	17	16	17	15	18	17
数量		29		24		19		13	2	1	1	0	1	0	1	2	2	1	2	1
占有率	鹿児島	2%	鹿児島	2%	千葉	2%	千葉	1%	2%	1%	0%	0%	0%	0%	2%	7%	4%	2%	6%	3%
単価	3位	3	3位	5	3位	19	3位	23	20	23	21	26	17	20	29	24	21	26	27	16
数量		21		19		8		4	0	0	0	0	0	3	1	0	0	0	0	0
占有率	千葉	2%	千葉	1%	鹿児島	1%	鹿児島	0%	0%	0%	0%	0%	0%	1%	0%	0%	0%	0%	0%	0%
単価	4位	22	4位	16	4位	2	4位	10	-	-	-	-	-	11	9	-	-	-	-	-
数量		8		1		0		1	0	0	0	0	0	0	0	0	0	0	0	0
占有率	静岡	1%	静岡	0%	神奈川	0%	群馬	0%	0%	0%	0%	0%	0%	1%	0%	0%	0%	0%	0%	0%
単価	5位	4	5位	1	5位	13	5位	12	-	-	-	-	-	3	-	-	-	-	-	-
数量		1,348		1,309		1,172		1,051	87	112	249	171	140	68	48	24	41	45	30	36
占有率	総計	100%	総計	100%	総計	100%	総計	100%	100%	100%	100%	100%	100%	100%	100%	100%	100%	100%	100%	100%
単価		9		10		11		11	11	9	11	8	9	12	15	15	16	13	16	9

参考資料:東京都中央卸売市場一市場統計情報(月報・年報)

(3) 果実の県外出荷

ア 県外出荷果樹年度別・品目別出荷実績

(単位：t、千円、円/kg)

果実の種類		22年度	23年度	24年度	25年度	26年度	27年度	28年度	29年度
早生温州	数量	99	85	23	89	37	40	29	9
	金額	14,422	21,860	9,764	21,686	8,649	10,363	7,066	2,323
	単価	146	257	426	245	233	258	247	261
極早生温州	数量	261	102	181	64	99	86	75	33
	金額	24,757	28,060	45,796	14,962	24,562	23,520	21,700	10,009
	単価	95	275	253	234	248	274	290	301
タンカン	数量	207	71	186	149	22	181	454	243
	金額	22,031	18,558	36,249	29,795	5,205	16,154	70,826	55,570
	単価	106	261	195	200	233	89	156	229
小計	数量	567	258	390	302	159	308	558	285
	金額	61,210	68,478	91,809	66,443	38,416	50,038	99,592	67,902
マンゴー	数量	1,076	1,109	847	1,081	1,365	1,439	845	1,487
	金額	1,816,071	1,990,648	1,368,225	1,934,429	2,182,297	2,204,855	1,463,765	2,277,132
	単価	1,688	1,795	1,615	1,790	1,599	1,532	1,732	1,531
パパイヤ	数量	27	5	5	5	0	1	0	0
	金額	19,155	3,820	3,750	1,590	0	-	0	0
	単価	709	764	750	318	0	-	0	0
バナナ	数量	9	0	0	0	5	1	0	2
	金額	1,770	160	179	0	-	507	12	363
	単価	197	533	895	0	0	0	600	227
ピワ	数量	5	11	4	3	6	5	3	4
	金額	7,526	15,440	5,896	4,752	8,308	7,269	4,832	5,418
	単価	1,505	1,404	1,552	1,627	1,432	1,580	1,464	1,464
パッションフルーツ	数量	6	22	17	18	22	27	27	32
	金額	7,659	24,397	23,587	6,743	26,944	33,026	31,891	33,545
	単価	1,277	1,109	1,396	375	1,219	1,237	1,190	1,035
ドラゴンフルーツ	数量	43	27	18	25	18	37	7	9
	金額	27,382	16,873	10,964	7,122	5,418	17,187	5,713	6,476
	単価	637	625	623	289	304	470	856	712
計	数量	1,733	1,432	1,280	1,433	1,574	1,816	1,439	1,819
	金額	1,940,773	2,119,816	1,504,410	2,021,079	2,261,383	2,312,376	1,605,804	2,390,836

(注)小数点第1位以下は四捨五入

資料：園芸振興課業務統計資料

イ 東京都中央卸売市場における主要品目の産地別価格及び占有率

(ア) 早生温州

(単位:t、円/kg)

	26年		27年		28年		29年		1月	2月	3月	4月	5月	6月	7月	8月	9月	10月	11月	12月
数量	8	9	13	0	0	0	0	0	0	0	0	0	0	0	0	0	0	0	0	0
占有率	0%	0%	0%	0%	0%	0%	0%	0%	0%	0%	0%	0%	0%	0%	0%	0%	0%	0%	0%	0%
単価	14位 264	13位 292	15位 260	19位 364	-	-	-	-	-	-	-	-	-	-	-	-	364	-	-	-
数量	12,521	12,146	12,904	12,393	467	4	0	0	0	0	0	0	0	0	0	0	0	51	6,188	5,681
占有率	36%	36%	38%	36%	46%	4%	0%	0%	0%	0%	0%	0%	0%	0%	0%	0%	0%	22%	33%	41%
単価	1位 255	1位 279	1位 312	1位 393	317	999	-	-	-	-	-	-	-	-	-	-	-	268	302	327
数量	6,554	6,385	6,082	6,752	66	6	1	0	0	0	0	0	0	0	0	0	0	42	4,402	2,235
占有率	19%	19%	18%	20%	7%	6%	7%	0%	0%	0%	0%	0%	0%	0%	0%	0%	0%	18%	23%	16%
単価	2位 203	2位 234	2位 275	2位 305	670	437	668	-	-	-	-	-	-	-	-	-	-	233	288	329
数量	5,207	5,357	5,479	5,127	322	55	4	0	0	0	0	0	0	0	0	0	0	24	1,904	2,817
占有率	15%	16%	16%	15%	32%	58%	31%	0%	0%	0%	0%	0%	0%	0%	0%	0%	0%	10%	10%	20%
単価	3位 230	3位 276	3位 305	3位 309	279	316	266	-	-	-	-	-	-	-	-	-	-	327	285	328
数量	4,928	4,639	3,891	4,803	30	9	1	0	0	0	0	0	0	0	0	0	2	2	3,636	1,123
占有率	14%	14%	11%	14%	3%	10%	5%	0%	0%	0%	0%	0%	0%	0%	0%	0%	85%	1%	19%	8%
単価	4位 176	4位 229	4位 279	4位 258	575	376	308	-	-	-	-	-	-	-	-	-	235	142	249	279
数量	34,489	33,285	34,168	34,232	1,007	95	14	0	0	0	0	0	0	0	0	0	3	233	18,896	13,981
占有率	100%	100%	100%	100%	100%	100%	100%	0%	0%	0%	0%	0%	0%	0%	0%	0%	100%	100%	100%	100%
単価	220	256	292	300	374	449	509	-	-	-	-	-	-	-	-	-	254	297	281	320

(イ) 極早生温州

(単位:t、円/kg)

	26年		27年		28年		29年		1月	2月	3月	4月	5月	6月	7月	8月	9月	10月	11月	12月
数量	48	25	41	11	0	0	0	0	0	0	0	0	0	0	0	3	8	0	0	0
占有率	0%	0%	0%	0%	0%	0%	0%	0%	0%	0%	0%	0%	0%	0%	0%	100%	100%	0%	0%	0%
単価	10位 269	12位 304	10位 279	14位 342	-	-	-	-	-	-	-	-	-	-	-	349	340	-	-	-
数量	5,196	4,821	4,096	4,388	0	0	0	0	0	0	0	0	0	0	0	0	531	3,596	259	2
占有率	25%	25%	23%	24%	0%	0%	0%	0%	0%	0%	0%	0%	0%	0%	0%	0%	22%	27%	10%	28%
単価	1位 168	1位 202	1位 243	1位 205	-	-	-	-	-	-	-	-	-	-	-	-	265	199	165	65
数量	4,178	3,382	3,323	3,459	0	0	0	0	0	0	0	0	0	0	0	0	10	3,228	222	0
占有率	20%	18%	19%	19%	0%	0%	0%	0%	0%	0%	0%	0%	0%	0%	0%	0%	10%	24%	9%	0%
単価	2位 139	2位 180	2位 232	2位 198	-	-	-	-	-	-	-	-	-	-	-	-	186	203	125	-
数量	3,419	3,286	3,044	3,311	0	0	0	0	0	0	0	0	0	0	0	0	209	2,653	447	3
占有率	17%	17%	17%	18%	0%	0%	0%	0%	0%	0%	0%	0%	0%	0%	0%	0%	9%	20%	17%	41%
単価	3位 161	3位 208	3位 238	3位 194	-	-	-	-	-	-	-	-	-	-	-	-	268	191	174	135
数量	2,498	2,581	2,382	2,601	0	0	0	0	0	0	0	0	0	0	0	0	239	1,622	740	0
占有率	12%	14%	14%	14%	100%	0%	0%	0%	0%	0%	0%	0%	0%	0%	0%	0%	10%	12%	29%	2%
単価	4位 123	4位 172	4位 221	4位 165	648	-	-	-	-	-	-	-	-	-	-	-	202	154	178	217
数量	20,689	18,966	17,496	18,315	0	0	0	0	0	0	0	0	0	0	0	3	2,441	13,310	2,555	6
占有率	100%	100%	100%	100%	100%	0%	0%	0%	0%	0%	0%	0%	0%	0%	0%	0%	100%	100%	100%	100%
単価	159	196	238	207	648	-	-	-	-	-	-	-	-	-	-	-	349	253	202	140

(ウ) マンゴー

(単位:t、円/kg)

	26年		27年		28年		29年		1月	2月	3月	4月	5月	6月	7月	8月	9月	10月	11月	12月
数量	143	172	67	179	0	0	0	0	0	0	0	0	6	86	76	12	0	0	0	
占有率	21%	27%	14%	28%	0%	0%	0%	0%	0%	0%	0%	0%	4%	55%	80%	58%	1%	0%	0%	
単価	2位 1,344	2位 1,483	2位 1,862	2位 1,333	-	-	-	-	-	-	-	-	-	1,922	1,588	1,036	1,114	1,318	-	-
数量	341	278	273	305	0	0	3	36	109	102	51	4	0	0	0	0	0	0	0	
占有率	50%	45%	58%	48%	0%	0%	31%	72%	75%	77%	33%	4%	1%	0%	0%	0%	0%	0%	0%	
単価	1位 3,233	1位 3,711	1位 3,929	1位 3,386	-	-	8,583	4,653	3,407	3,058	2,783	3,024	3,974	-	-	-	-	-	-	
数量	94	88	59	70	1	2	2	3	5	3	1	0	1	2	2	2	2	2	2	
占有率	14%	14%	12%	11%	28%	38%	23%	6%	3%	2%	1%	0%	6%	39%	42%	38%	0%	0%	0%	
単価	3位 595	3位 636	3位 689	3位 718	975	730	785	723	754	773	754	773	778	1,044	1,031	929	929	929	795	
数量	18	28	23	24	0	0	3	9	19	16	11	9	2	0	0	0	0	0	0	
占有率	3%	4%	5%	4%	1%	2%	26%	17%	13%	12%	7%	10%	11%	3%	1%	0%	0%	0%	0%	
単価	4位 514	4位 885	4位 861	4位 810	1,284	1,187	917	833	706	671	706	676	647	1,028	810	-	-	-	-	
数量	17	12	10	12	0	0	0	1	7	3	0	0	0	0	0	0	0	0	0	
占有率	3%	2%	2%	2%	0%	0%	0%	2%	5%	2%	0%	0%	0%	0%	0%	0%	0%	0%	0%	
単価	5位 815	5位 2,490	5位 753	5位 2,545	-	-	3,553	2,509	2,338	2,188	1,742	-	-	-	-	-	-	-	-	
数量	679	624	473	631	5	5	11	50	145	132	155	95	20	4	4	4	4	4	4	
占有率	100%	100%	100%	100%	100%	100%	100%	100%	100%	100%	100%	100%	100%	100%	100%	100%	100%	100%	100%	
単価	2,164	2,357	2,855	2,276	1,113	774	3,268	3,661	2,872	2,621	1,913	1,165	1,184	1,063	908	1,051	-	-	-	

参考資料:東京都中央卸売市場-市場統計情報(月報・年報)

(4)園芸作物等の航空輸送実績

単位:トン

	21年	22年	23年	24年	25年	26年	27年	28年	29年	30年計	1月	2月	3月	4月	5月	6月	7月	8月	9月	10月	11月	12月
青果計	10,864	9,442	7,260	8,885	9,091	8,688	10,520	9,799	12,925	6,947	655	550	719	1,132	1,073	795	690	474	326	70	120	344
うち東京	7,474	6,686	5,245	5,563	6,247	5,755	8,131	7,518	9,690	4,704	501	382	449	711	681	547	506	335	240	36	65	252
うち大阪	1,879	1,665	1,380	1,525	1,137	1,162	1,440	1,379	2,064	1,495	84	101	143	306	300	206	129	87	51	10	20	59
花き計	8,014	6,832	6,700	7,434	8,148	8,093	8,996	8,010	7,123	5,804	494	559	1,563	775	578	211	109	156	100	102	254	904
うち東京	4,182	3,433	3,529	4,101	4,752	4,710	5,475	4,646	4,123	2,693	229	220	888	280	232	85	62	63	56	41	103	435
うち大阪	2,160	1,861	1,944	1,977	1,790	1,610	2,039	2,123	2,152	2,129	176	239	502	359	199	84	32	63	21	43	95	318
水産物計	3,867	4,829	3,388	5,933	5,502	5,891	4,556	4,794	4,704	4,393	349	322	338	402	681	459	343	294	307	183	348	366
うち東京	1,633	1,928	1,249	1,171	1,542	1,795	1,496	1,517	1,863	1,447	114	104	102	132	232	152	172	97	107	52	81	103
うち大阪	912	1,302	933	1,164	985	1,085	1,628	2,054	1,658	1,745	140	125	115	136	271	201	121	116	124	79	160	155
畜産物計	289	225	144	8	4	44	2	0	0	0	0	0	0	0	0	0	0	0	0	0	0	0
うち東京	288	219	138	5	1	30	2	0	0	0	0	0	0	0	0	0	0	0	0	0	0	0
うち大阪	1	6	6	0	0	0	0	0	0	0	0	0	0	0	0	0	0	0	0	0	0	0
生鮮食料、花き合計	23,036	21,329	17,493	22,260	22,401	22,716	24,073	22,603	24,752	17,144	1,498	1,430	2,620	2,310	2,333	1,465	1,141	923	733	354	723	1,613
貨物総輸送量	81,684	88,136	68,642	103,911	110,488	107,779	100,905	99,876	116,116	57,132	5,119	5,005	5,997	5,368	5,672	5,042	5,746	4,307	3,979	2,997	3,129	4,771

※ 資料提供:JAL, ANA Cargo, JTA

※ 沖縄県(離島を含む)から本土への航空輸送量である。

※ 貨物総輸送量は、貨物全体の量である(農水畜産物以外も含めたもの)。

※ 航空各社の集計の都合上、平成27年分から品目別集計を行わず、「野菜」及び「果実」を「青果」として取扱う。

※ 平成30年分から一部、航空会社の集計方法が異なっている。

(参考) 平成19年～平成26年園芸作物等の航空輸送実績(一部品目別集計あり)

	19年	20年	21年	22年	23年	24年	25年	26年
青果計	12,257	12,602	10,864	9,442	7,260	8,885	9,091	8,688
うち東京	7,843	8,037	7,474	6,686	5,245	5,583	6,247	5,755
うち大阪	2,059	2,220	1,879	1,665	1,380	1,525	1,137	1,162
野菜計	8,943	8,766	8,752	8,398	6,196	7,493	7,678	7,365
うち東京	6,305	6,245	6,416	5,930	4,500	4,861	5,521	5,253
うち大阪	1,404	1,361	1,359	1,433	1,163	1,260	1,044	972
サヤインゲン	2,542	2,408	2,332	1,590	1,553	1,309	838	844
うち東京	1,817	1,839	1,863	1,212	1,194	880	676	679
うち大阪	361	353	292	244	286	362	130	59
ニガウリ	3,249	3,573	3,190	3,452	1,243	2,648	3,800	3,536
うち東京	2,208	2,478	2,238	2,252	837	1,774	2,396	2,292
うち大阪	565	499	458	593	204	438	560	539
オクラ	830	958	783	873	607	439	458	515
うち東京	715	836	697	734	532	336	409	447
うち大阪	90	78	67	95	76	51	23	42
スイートコーン	0	0	1	0	0	0	0	0
うち東京	0	0	1	0	0	0	0	0
うち大阪	0	0	0	0	0	0	0	0
野菜その他又は混載分	2,322	1,827	2,445	2,482	2,792	3,096	2,582	2,470
うち東京	1,565	1,092	1,618	1,732	1,937	1,871	2,039	1,836
うち大阪	388	431	542	502	598	409	331	333
果実計	3,314	3,836	2,112	1,044	1,064	1,392	1,413	1,323
うち東京	1,538	1,792	1,059	756	745	702	726	502
うち大阪	655	859	520	231	217	265	93	190
パインアップル	2,973	3,522	1,676	592	688	784	813	698
うち東京	1,272	1,550	767	454	453	321	333	166
うち大阪	617	805	386	105	169	58	42	43
温州みかん	186	199	258	309	114	169	32	88
うち東京	162	156	195	217	97	144	25	75
うち大阪	10	30	58	82	17	28	8	14
マンゴー	1	0	0	2	34	268	240	451
うち東京	0	0	0	0	24	124	93	218
うち大阪	0	0	0	1	9	126	2	98
果実その他又は混載分	154	115	178	132	227	171	327	86
うち東京	104	86	97	85	171	113	276	44
うち大阪	28	24	76	43	21	53	42	35

単位:トン

	19年	20年	21年	22年	23年	24年	25年	26年
花き計	9,602	8,575	8,014	6,832	6,700	7,434	8,148	8,093
うち東京	4,846	4,499	4,182	3,433	3,529	4,101	4,752	4,710
うち大阪	2,429	2,143	2,160	1,861	1,944	1,977	1,790	1,610
切り花	9,223	6,548	6,492	5,373	4,389	6,373	3,715	3,840
うち東京	4,696	3,763	3,546	2,838	2,610	3,588	2,441	2,355
うち大阪	2,360	1,303	1,577	1,415	1,406	1,891	714	840
花きその他又は混載分	379	2,027	1,527	1,459	2,310	1,061	4,433	4,253
うち東京	150	736	636	594	919	512	2,311	2,374
うち大阪	69	840	584	445	537	85	1,076	770
水産物計	4,939	5,045	3,867	4,829	3,388	5,933	5,502	5,891
うち東京	1,910	2,106	1,633	1,928	1,249	1,171	1,542	1,795
うち大阪	1,005	1,085	912	1,302	933	1,164	985	1,085
マグロ	1,211	1,028	1,155	1,221	637	915	725	953
うち東京	543	540	592	489	305	235	381	449
うち大阪	185	123	186	339	212	120	109	161
エビ	180	167	113	134	39	26	69	133
うち東京	74	91	33	43	23	11	24	73
うち大阪	71	50	23	31	16	17	4	35
水産物その他又は混載分	3,548	3,850	2,598	3,473	2,711	4,991	4,708	4,805
うち東京	1,293	1,475	1,008	1,396	921	925	1,137	1,274
うち大阪	749	912	704	932	705	1,027	871	890
畜産物計	315	290	289	225	144	8	4	44
うち東京	289	288	288	219	138	5	1	30
うち大阪	4	0	1	6	6	0	0	0
生鮮食料、花き合計	27,113	26,513	23,036	21,329	17,493	22,260	22,401	22,716
貨物総輸送量	57,670	65,176	81,684	88,136	68,642	103,911	110,488	107,779

※ 資料提供:JAL, ANA Cargo, JTA

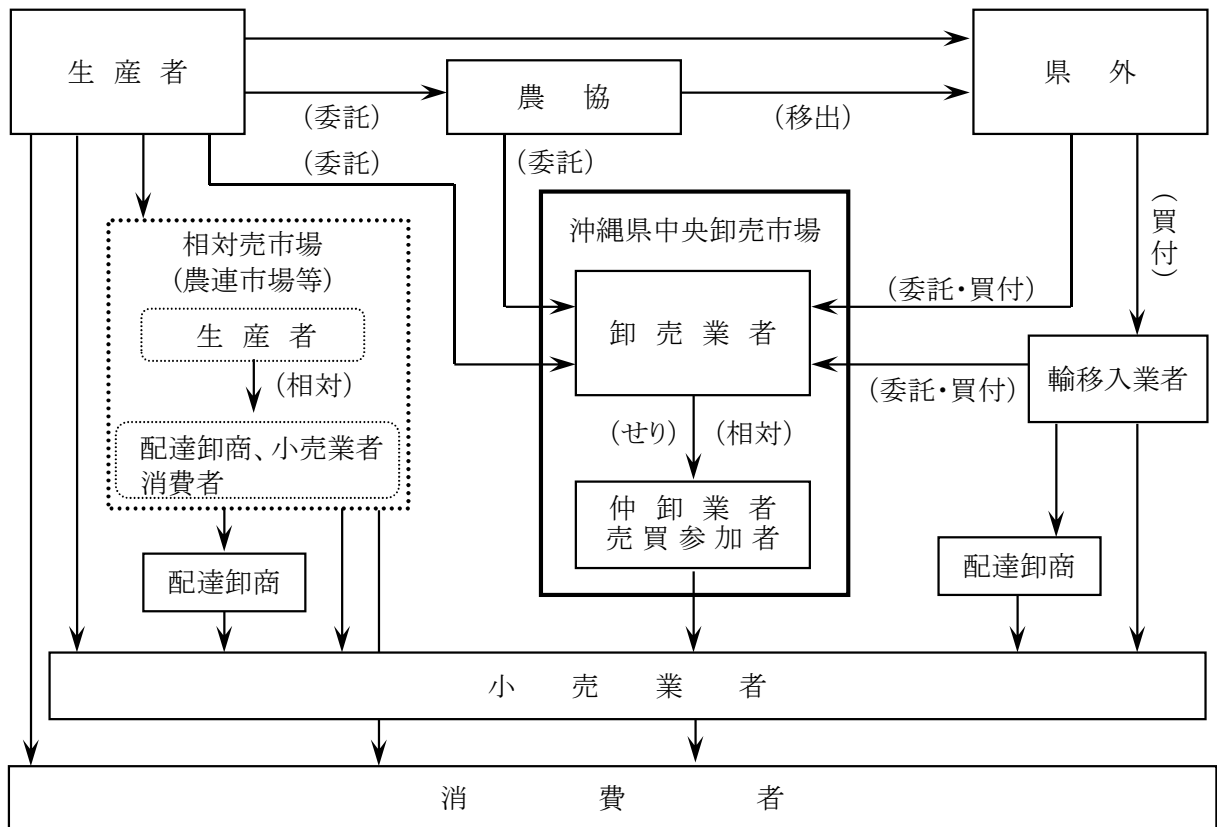
※ 沖縄県(離島を含む)から本土への航空輸送量である。

※ 貨物総輸送量は、貨物全体の量である(農水畜産物以外も含めたもの)。

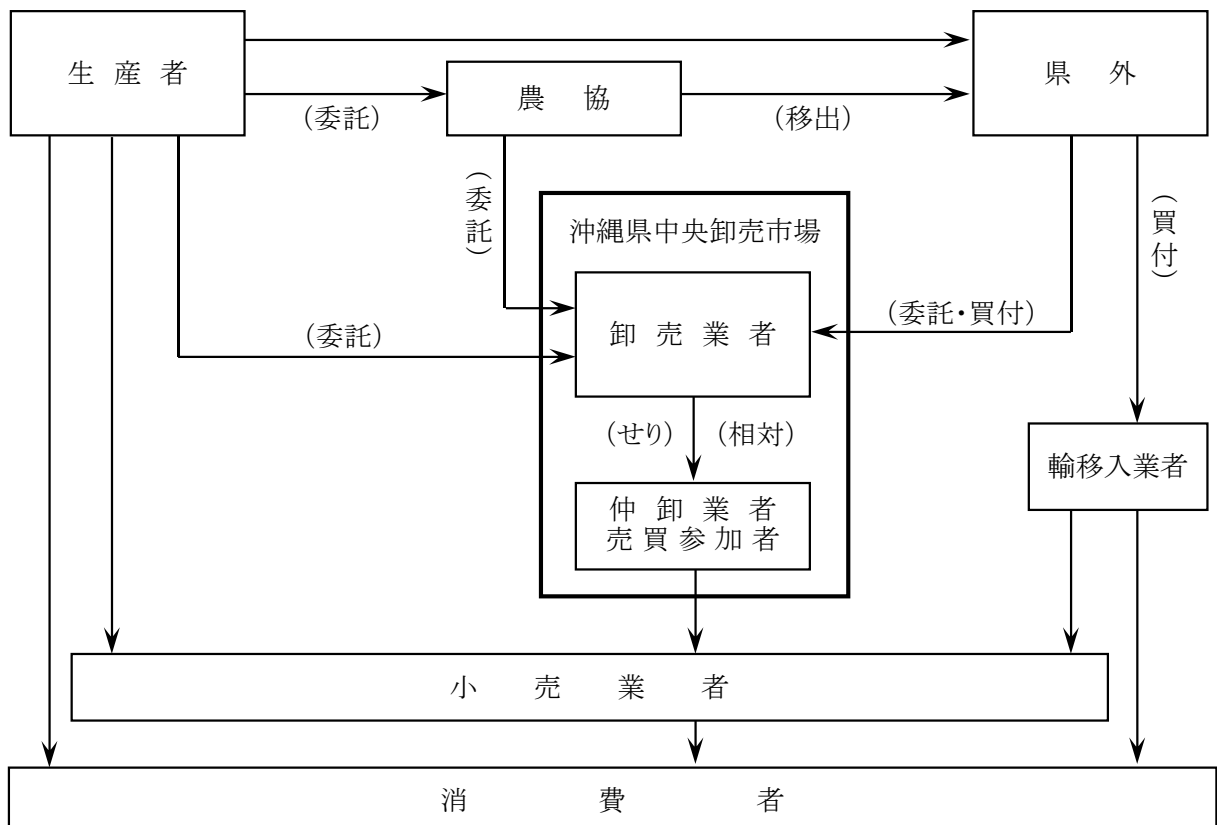
2 県内出荷の状況

(1) 流通経路

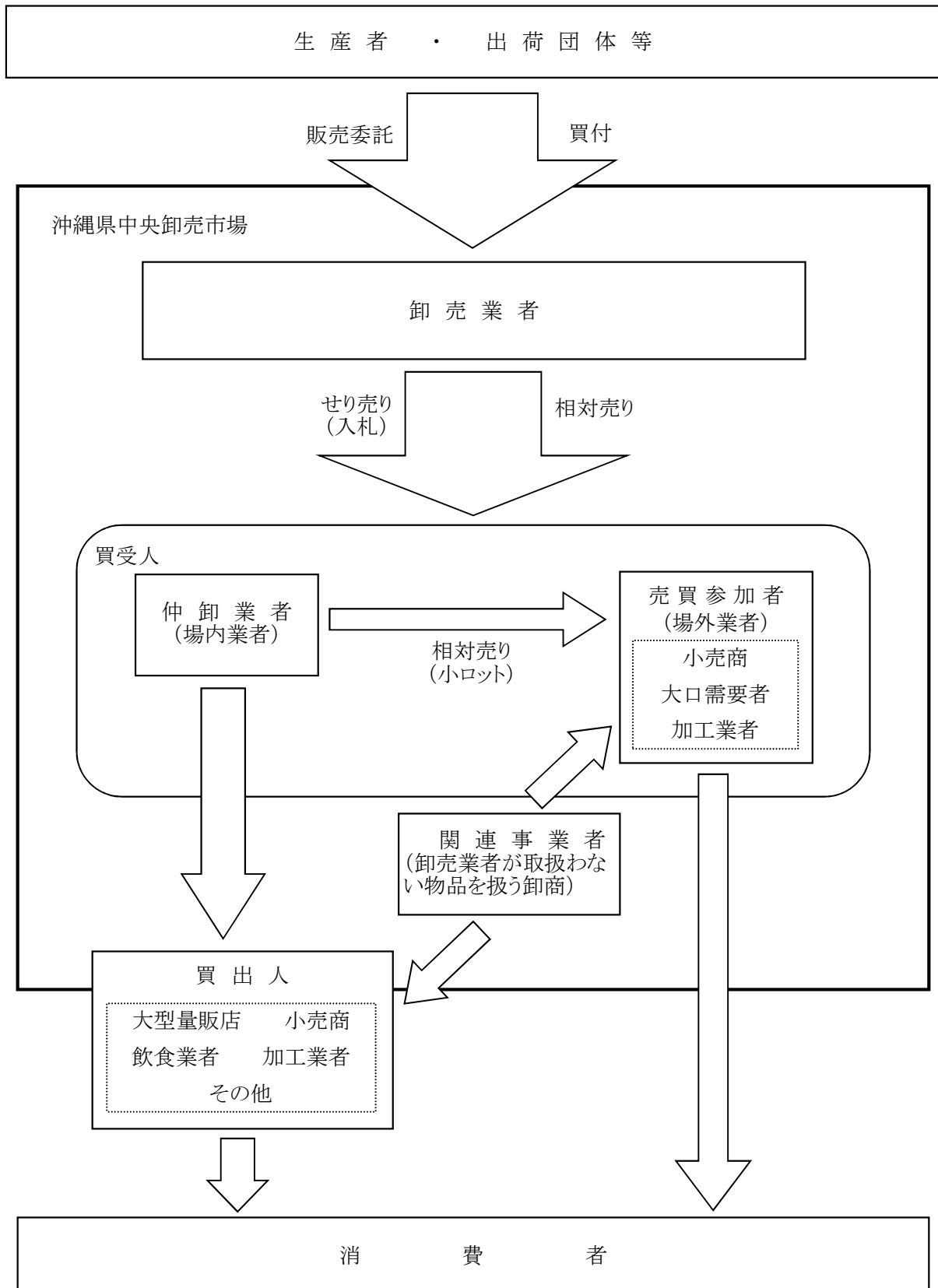
ア 青果物（野菜・果実）



イ 花き



ウ 中央卸売市場のしくみ



(2) 沖縄県中央卸売市場における年次別・種類別・県内外別取扱実績

	野 菜						果	
	県 内		県 外		合 計		県 内	
		単価		単価		単価		単価
平成11年	20,586,695		42,644,816		63,231,511		3,581,569	
	3,592,392,439	175	8,501,019,554	199	12,093,411,993	191	1,166,786,884	326
12 "	20,970,204		48,487,319		66,843,428		3,445,301	
	3,775,631,776	180	6,353,688,520	131	10,406,376,053	156	1,165,662,909	338
13 "	21,402,026		48,164,777		69,457,523		3,246,095	
	3,983,426,918	186	6,494,746,427	135	10,129,320,296	146	1,247,743,297	384
14 "	22,539,713		47,027,090		69,566,803		4,029,149	
	3,856,748,907	186	6,621,424,438	135	10,478,173,345	151	1,401,364,579	384
15 "	22,610,236		44,360,578		66,970,814		2,986,182	
	4,537,983,529	201	5,281,659,683	119	9,819,643,212	147	1,389,436,759	465
16 "	22,192,782		40,968,473		63,161,255		3,741,262	
	4,253,184,456	192	6,021,389,246	147	10,274,573,702	163	1,570,249,884	420
17 "	21,010,889		41,056,252		59,879,609		2,834,434	
	4,216,064,130	201	5,586,466,151	136	10,079,527,513	168	1,473,575,401	520
18 "	21,707,343		37,833,505		59,540,848		3,292,492	
	4,263,475,179	196	5,719,002,271	151	9,982,477,450	168	1,603,912,978	487
19 "	21,247,436		37,453,930		58,701,366		2,908,359	
	4,295,459,125	202	5,382,821,354	144	9,678,280,479	165	1,746,094,259	600
20 "	21,295,382		34,928,930		56,224,312		3,650,588	
	4,378,226,573	206	5,173,444,930	148	9,551,671,503	170	1,612,854,494	442
21 "	20,664,406		34,024,605		54,689,011		3,754,521	
	4,309,301,230	209	5,002,649,393	147	9,311,950,623	170	1,455,129,547	388
22 "	19,329,179		32,344,033		51,673,212		2,867,734	
	4,515,764,826	234	5,535,372,850	171	10,051,137,676	195	1,321,403,425	461
23 "	17,660,402		33,104,869		50,765,271		2,163,917	
	4,215,831,880	239	5,297,696,517	160	9,513,528,397	187	1,111,798,997	514
24 "	17,798,142		35,467,810		53,265,952		1,692,598	
	4,662,765,694	262	5,323,342,710	150	9,986,108,404	187	1,052,381,362	622
25 "	20,485,745		31,098,497		51,584,242		1,950,267	
	4,714,641,625	230	5,108,601,384	164	9,823,243,009	190	1,114,690,343	572
26 "	20,465,346		30,942,357		51,407,703		1,966,530	
	4,600,300,440	225	4,945,451,585	160	9,545,752,025	186	1,074,841,305	547
27 "	20,740,518		29,475,543		50,216,061		2,291,411	
	5,071,777,798	245	5,339,286,051	181	10,411,063,849	207	1,185,042,168	517
28 "	18,656,896		27,095,551		45,752,447		2,276,572	
	4,910,125,999	263	5,410,154,554	200	10,320,280,553	226	1,153,266,117	507
29 "	19,232,077		28,349,632		47,581,709		2,683,317	
	4,781,859,919	249	4,879,046,659	172	9,660,906,578	203	1,219,123,793	454
30 "	18,623,811		27,758,566		46,382,377		2,115,549	
	4,821,213,849	259	5,113,116,973	184	9,934,330,822	214	1,113,589,170	526

資料: 市場年報(沖縄県中央卸売市場)

※果実的野菜は果実として計算する。

※県外の数字には外国産も含む。

上段:数量 下段:金額 (単位:kg、円、円/kg)

実		合 計		合 計		合 計		
県 外	単価	合 計	単価	県 内	単価	県 外	単価	
16,921,458		20,503,027		24,168,264		59,566,274		83,734,538
4,431,753,588	262	5,598,540,472	273	4,759,179,323	197	12,932,773,142	217	17,691,952,465
16,762,062		20,605,111		24,168,264		65,249,381		87,448,539
2,283,479,286	136	5,337,236,216	259	4,759,179,323	197	8,637,167,806	132	15,743,612,269
16,753,785		20,207,363		24,415,505		65,249,381		89,664,886
3,880,617,449	232	5,066,700,941	251	4,941,294,685	202	10,254,726,552	157	15,196,021,237
15,970,731		19,999,880		24,648,121		64,918,562		89,566,683
3,726,996,167	232	5,128,360,746	256	5,231,170,215	212	10,375,363,876	160	15,606,534,091
17,600,415		20,586,597		25,596,418		61,960,993		87,557,411
3,758,683,189	214	5,148,119,948	250	5,927,420,288	232	9,040,342,872	146	14,967,763,160
15,024,687		18,765,949		25,934,044		55,993,160		81,927,204
3,410,961,166	227	4,981,211,050	265	5,823,434,340	225	9,432,350,412	168	15,255,784,752
14,723,439		17,838,039		23,845,323		55,779,691		77,717,648
3,397,485,039	231	5,029,343,306	282	5,689,639,531	239	8,983,951,190	161	15,108,870,819
13,362,320		16,654,812		24,999,835		51,195,825		76,195,660
3,247,640,408	243	4,851,553,386	291	5,867,388,157	235	8,966,642,679	175	14,834,030,836
12,818,456		15,726,815		24,155,795		50,272,386		74,428,181
3,157,510,628	246	4,903,604,887	312	6,041,553,384	250	8,540,331,982	170	14,581,885,366
11,565,307		15,215,895		24,945,970		46,494,237		71,440,207
2,832,032,685	245	4,444,887,179	292	5,991,081,067	240	8,005,477,615	172	13,996,558,682
11,692,169		15,446,690		24,418,927		45,716,774		70,135,701
2,565,051,285	219	4,020,180,832	260	5,764,430,777	236	7,567,700,678	166	13,332,131,455
9,479,357		12,347,091		22,196,913		41,823,390		64,020,303
2,273,505,557	240	3,594,908,982	291	5,837,168,251	263	7,808,878,407	187	13,646,046,658
9,872,511		12,036,428		19,824,319		42,977,380		62,801,699
2,358,381,891	239	3,470,180,888	288	5,327,630,877	269	7,656,078,408	178	12,983,709,285
9,464,432		11,157,030		19,490,740		44,932,242		64,422,982
2,273,980,689	240	3,326,362,051	298	5,715,147,056	293	7,597,323,399	169	13,312,470,455
8,809,615		10,759,882		22,436,012		39,908,112		62,344,124
2,180,170,733	247	3,294,861,076	306	5,829,331,968	260	7,288,772,117	183	13,118,104,085
9,048,404		11,014,934		22,431,876		39,990,761		62,422,637
2,334,097,997	258	3,408,939,302	309	5,675,141,745	253	7,279,549,582	182	12,954,691,327
8,810,177		11,101,588		23,031,929		38,285,720		61,317,649
2,520,932,541	286	3,705,974,709	334	6,256,819,966	272	7,860,218,592	205	14,117,038,558
7,790,564		10,067,136		20,933,468		34,886,115		55,819,583
2,368,263,595	304	3,521,529,712	350	6,063,392,116	290	7,778,418,149	223	13,841,810,265
7,894,426		10,577,743		21,915,394		36,244,058		58,159,452
2,235,786,336	283	3,454,910,129	327	6,000,983,712	274	7,114,832,995	196	13,115,816,707
7,098,094		9,213,643		20,739,360		34,856,660		55,596,020
2,162,169,168	305	3,275,758,338	356	5,934,803,019	286	7,275,286,141	209	13,210,089,160

(3) 沖縄県中央卸売市場における品目別・月別取扱実績

ア 野菜

品目	区分	合計		1月		2月		3月		4月		5月	
		取扱量	左のうち 県内産	取扱量	左のうち 県内産	取扱量	左のうち 県内産	取扱量	左のうち 県内産	取扱量	左のうち 県内産	取扱量	左のうち 県内産
だいこん	数量	2,993	79	180	17	215	19	230	33	263	9	278	1
	金額	356,834	9,972	39,581	2,754	41,649	3,423	28,683	3,231	27,210	459	19,500	4
	単価	119	126	220	163	194	178	125	99	103	54	70	5
にんじん	数量	4,693	1,052	407	63	479	186	517	357	470	283	298	93
	金額	747,251	181,029	68,922	15,208	80,823	38,491	70,278	49,756	67,672	39,528	38,119	11,134
	単価	159	172	169	243	169	207	136	139	144	140	128	120
はくさい	数量	2,362	1	249	0	285	0	196	1	135	0	156	0
	金額	286,009	62	44,575	22	46,893	8	23,921	32	9,767	0	10,584	0
	単価	121	69	179	139	165	130	122	47	72	0	68	0
さんとうさい	数量	11	11	1	1	1	1	1	1	1	1	2	2
	金額	3,307	3,289	260	260	215	215	198	198	172	172	268	268
	単価	312	311	271	271	242	242	169	169	240	240	163	163
からしな	数量	171	171	15	15	15	15	20	20	18	18	23	23
	金額	56,774	56,774	5,125	5,125	5,922	5,922	4,815	4,815	4,345	4,345	4,210	4,210
	単価	332	332	341	341	393	393	240	240	248	248	180	180
キャベツ	数量	7,814	3,240	586	509	694	623	835	786	688	607	609	357
	金額	989,199	436,722	127,942	110,141	150,530	141,427	84,881	81,333	59,392	51,699	49,265	27,495
	単価	127	135	218	216	217	227	102	104	86	85	81	77
ほうれんそう	数量	206	159	43	43	34	34	29	29	17	15	7	3
	金額	88,607	54,971	14,956	14,844	13,216	13,216	8,353	8,308	5,904	4,569	4,005	1,012
	単価	429	346	346	346	389	389	285	284	347	305	544	358
ねぎ	数量	519	0	42	0	53	0	41	0	36	0	35	0
	金額	205,267	23	18,186	0	22,543	9	13,193	6	10,542	9	12,871	0
	単価	396	151	433	0	426	298	324	85	291	149	373	0
青葱 (わけぎ等 含む)	数量	138	58	10	6	9	5	12	6	13	6	14	7
	金額	128,834	44,684	10,647	5,007	10,535	5,044	6,772	3,264	5,119	2,229	7,271	2,666
	単価	932	772	1,103	902	1,206	1,077	578	510	387	352	516	385
セルリー	数量	264	130	33	32	34	34	28	28	24	21	18	5
	金額	46,545	14,496	3,910	3,801	3,419	3,372	2,586	2,529	2,310	1,854	3,845	1,118
	単価	176	112	119	117	101	100	92	91	98	86	213	204
レタス	数量	4,357	2,554	393	393	374	365	596	585	492	418	321	157
	金額	588,009	281,620	83,393	83,393	74,329	71,979	49,146	47,787	30,930	23,543	35,479	9,558
	単価	135	110	212	212	199	197	82	82	63	56	111	61
きゅうり	数量	1,406	1,108	117	112	118	109	140	132	120	107	123	103
	金額	476,917	361,440	46,588	43,795	34,597	30,775	35,451	32,570	21,692	18,520	25,851	20,499
	単価	339	326	396	391	294	281	253	246	180	173	210	199
かぼちゃ	数量	831	548	93	63	130	105	155	121	137	116	120	103
	金額	184,381	127,635	18,553	13,214	29,456	25,098	36,526	33,231	34,650	31,463	23,620	20,272
	単価	222	233	200	209	227	239	235	274	253	270	196	196
なす	数量	630	500	41	40	47	46	84	84	81	79	90	87
	金額	179,679	123,476	14,497	13,970	15,843	15,228	18,000	18,000	12,948	12,468	19,149	18,061
	単価	285	247	356	352	339	334	214	214	159	157	213	208

資料:平成30年 市場年報 (沖縄県中央卸売市場)

(単位:トン、千円、円/kg)

6月		7月		8月		9月		10月		11月		12月	
取扱量	左のうち 県内産	取扱量	左のうち 県内産	取扱量	左のうち 県内産	取扱量	左のうち 県内産	取扱量	左のうち 県内産	取扱量	左のうち 県内産	取扱量	左のうち 県内産
191	0	162	0	161	0	166	0	250	0	370	0	525	1
21,512	0	28,813	0	26,347	0	25,936	0	35,959	0	28,615	1	33,029	100
112	0	177	0	164	0	156	0	144	0	77	54	63	95
395	19	364	14	347	11	423	6	348	4	344	5	303	11
42,026	3,625	61,750	3,613	54,051	3,522	78,838	3,347	79,005	4,294	66,911	2,957	38,857	5,555
106	189	170	265	156	333	187	523	227	958	195	564	128	485
151	0	156	0	98	0	147	0	199	0	256	0	334	0
14,624	0	17,049	0	20,637	0	24,147	0	33,439	0	21,076	0	19,298	0
97	0	110	0	211	0	165	0	168	0	82	0	58	0
1	1	1	1	1	1	1	1	1	1	1	1	1	1
245	245	313	311	348	348	330	330	419	402	240	240	298	298
435	435	494	495	415	415	554	554	616	610	273	273	294	294
13	13	8	8	10	10	11	11	8	8	19	19	10	10
4,858	4,858	3,737	3,737	4,293	4,293	4,939	4,939	4,568	4,568	5,815	5,815	4,148	4,148
362	362	455	455	410	410	464	464	548	548	313	313	402	402
518	39	649	0	536	0	561	0	783	0	586	26	770	293
51,396	2,535	82,923	19	83,851	0	64,930	0	109,578	2	70,470	2,682	54,043	19,390
99	65	128	0	156	0	116	0	140	162	120	102	70	66
7	0	4	0	3	0	2	0	5	0	20	7	35	28
4,371	0	4,048	0	3,063	9	1,957	0	5,208	0	9,560	2,613	13,966	10,400
612	0	1,038	0	1,135	318	1,287	0	969	0	484	368	397	371
37	0	43	0	41	0	43	0	48	0	46	0	55	0
11,171	0	15,377	0	16,535	0	20,295	0	23,997	0	19,681	0	20,874	0
302	0	359	0	404	0	478	0	504	0	426	0	380	0
14	5	13	4	12	3	12	3	9	3	9	4	12	6
10,250	3,116	14,956	4,544	18,452	4,371	14,257	3,677	15,776	3,999	6,103	2,637	8,695	4,129
727	686	1,136	1,051	1,477	1,298	1,229	1,122	1,811	1,450	699	690	725	701
18	0	15	0	18	0	17	0	22	0	18	0	20	9
4,441	0	3,573	0	4,443	0	4,107	0	5,316	0	4,465	56	4,131	1,765
245	0	246	0	252	0	245	0	240	0	243	234	206	205
201	5	242	0	216	0	219	4	299	3	466	183	539	442
34,742	438	41,613	0	45,151	0	53,007	449	61,642	309	38,533	9,668	40,045	34,495
172	82	172	0	209	0	242	101	206	92	83	53	74	78
137	78	132	88	120	77	112	82	61	27	96	65	130	126
31,566	17,522	49,928	31,776	56,120	36,283	45,293	32,279	36,076	15,918	30,693	19,890	63,061	61,614
230	224	379	362	469	468	405	392	591	587	319	305	484	489
50	16	27	4	30	1	25	1	11	1	12	0	43	16
7,882	1,788	4,480	180	5,894	53	6,830	90	3,756	97	3,912	14	8,820	2,134
158	111	169	48	195	60	279	96	358	93	325	164	206	136
61	46	39	17	51	26	42	22	24	4	34	17	37	33
13,528	8,520	13,360	4,637	14,733	6,794	17,706	7,505	14,660	1,465	12,935	5,769	12,319	11,059
223	186	347	272	289	260	417	343	611	405	386	346	330	332

つづき

品目	区分	合計		1月		2月		3月		4月		5月	
		取扱量	左のうち 県内産	取扱量	左のうち 県内産	取扱量	左のうち 県内産	取扱量	左のうち 県内産	取扱量	左のうち 県内産	取扱量	左のうち 県内産
トマト	数量	1,481	823	130	99	131	127	221	221	162	160	151	111
	金額	458,106	184,131	39,068	28,633	38,884	37,548	41,118	40,911	29,419	28,601	24,922	16,117
	単価	309	224	301	288	298	296	186	185	181	179	165	145
ピーマン	数量	1,607	1,292	187	173	152	144	235	226	283	283	189	180
	金額	548,236	388,178	78,763	68,631	75,638	69,448	79,689	75,623	48,793	48,775	38,325	36,052
	単価	341	301	422	398	498	483	340	334	172	172	203	200
スイートコーン	数量	174	164	9	9	16	16	29	29	71	71	35	35
	金額	49,354	46,839	1,953	1,953	5,226	5,226	7,803	7,803	21,672	21,672	8,923	8,923
	単価	284	285	218	218	326	326	270	270	307	307	255	255
オクラ	数量	310	310	2	2	1	1	3	3	5	5	27	27
	金額	185,301	185,301	3,423	3,423	2,360	2,360	3,667	3,667	6,095	6,095	22,701	22,701
	単価	598	598	1,789	1,789	2,351	2,351	1,366	1,366	1,196	1,196	827	827
とうがん	数量	662	651	25	25	30	30	31	31	71	71	85	85
	金額	91,574	88,710	6,622	6,622	9,682	9,682	10,983	10,983	8,361	8,361	7,447	7,447
	単価	138	136	262	262	323	323	357	357	117	117	88	88
ゴーヤー	数量	1,997	1,935	81	81	98	98	129	129	222	221	347	346
	金額	661,654	636,479	34,584	34,584	38,782	38,782	44,381	44,381	57,579	57,300	86,812	86,450
	単価	331	329	428	428	396	396	344	344	260	259	250	250
へちま	数量	538	536	15	15	11	11	25	25	31	31	68	68
	金額	109,751	109,096	4,910	4,910	5,034	5,034	8,832	8,832	9,340	9,340	16,356	16,352
	単価	204	204	327	327	470	470	358	358	297	297	242	242
サイインゲン	数量	476	466	79	79	80	80	119	119	85	85	23	22
	金額	270,021	257,227	52,637	52,600	59,160	59,160	54,923	54,923	29,922	29,915	8,841	8,242
	単価	567	553	666	666	742	742	463	463	351	351	390	379
ばれいしょ	数量	2,677	225	231	8	154	33	180	75	242	74	218	32
	金額	375,811	23,864	39,610	1,297	29,718	5,618	22,136	8,007	24,479	6,258	25,155	2,493
	単価	140	106	171	163	193	169	123	107	101	85	115	77
たまねぎ	数量	4,997	65	389	7	375	10	418	26	405	17	406	4
	金額	606,108	9,431	48,255	1,566	47,338	1,926	50,731	3,265	47,828	1,982	44,398	222
	単価	121	145	124	232	126	190	121	127	118	118	109	62
主要野菜計	数量	41,314	16,078	3,358	1,791	3,533	2,091	4,273	3,065	4,073	2,698	3,642	1,851
	金額	7,693,529	3,625,450	806,960	515,751	841,792	588,992	707,066	543,455	576,139	409,157	537,916	321,297
	単価	186	225	240	288	238	282	165	177	141	152	148	174
その他野菜	数量	5,068	2,546	377	243	391	242	473	301	414	254	453	256
	金額	2,240,802	1,195,764	194,077	131,090	198,957	130,450	178,788	118,810	153,604	102,330	164,250	102,465
	単価	442	470	514	538	509	540	378	395	371	404	363	400
野菜合計	数量	46,382	18,624	3,736	2,034	3,924	2,332	4,746	3,366	4,487	2,951	4,095	2,107
	金額	9,934,331	4,821,214	1,001,037	646,841	1,040,749	719,442	885,854	662,265	729,743	511,486	702,165	423,763
	単価	214	259	268	318	265	308	187	197	163	173	171	201

資料:平成30年 市場年報 (沖縄県中央卸売市場)

(単位:トン、千円、円/kg)

6月		7月		8月		9月		10月		11月		12月	
取扱量	左のうち 県内産	取扱量	左のうち 県内産	取扱量	左のうち 県内産	取扱量	左のうち 県内産	取扱量	左のうち 県内産	取扱量	左のうち 県内産	取扱量	左のうち 県内産
129	20	138	0	101	0	84	0	60	1	62	9	112	76
31,849	2,272	43,462	7	47,412	0	51,971	0	38,505	486	33,733	4,525	37,761	25,031
247	115	314	108	470	0	618	0	644	544	547	495	338	331
93	62	60	10	73	2	51	3	61	14	85	68	138	127
20,766	9,996	29,141	3,038	36,316	718	25,043	920	35,621	7,391	33,043	24,585	47,099	43,001
224	162	482	296	494	356	495	329	588	537	387	363	341	338
6	1	2	0	0	0	1	0	1	0	0	0	4	4
1,383	171	419	4	114	0	228	5	467	1	58	55	1,107	1,025
224	158	245	76	425	0	404	221	362	108	392	387	279	277
53	53	52	52	65	65	61	61	5	5	26	26	9	9
27,841	27,841	41,315	41,315	25,361	25,361	21,677	21,677	5,108	5,108	15,360	15,360	10,394	10,394
525	525	796	796	390	390	353	353	955	955	597	597	1,120	1,120
98	98	74	74	70	70	61	56	42	39	14	11	61	61
7,323	7,323	4,802	4,802	5,793	5,701	7,560	6,656	4,431	3,835	4,418	3,147	14,151	14,151
75	75	65	65	82	82	124	118	106	99	319	293	233	233
338	337	192	175	167	144	148	138	67	62	111	107	97	97
81,378	81,308	70,079	62,124	56,617	50,904	58,451	54,530	53,820	49,152	44,565	42,356	34,606	34,606
241	241	364	356	340	355	394	396	802	795	401	395	355	355
76	76	97	95	77	77	105	105	14	14	11	11	9	9
15,297	15,239	16,594	16,070	11,711	11,701	12,355	12,296	1,953	1,953	4,468	4,468	2,900	2,900
201	201	172	170	152	152	117	117	142	142	392	392	338	338
3	0	2	0	1	0	1	0	1	0	14	14	68	67
2,270	25	2,698	0	3,146	0	1,457	0	1,451	23	11,313	10,448	42,202	41,891
669	132	1,184	0	2,124	0	1,366	0	1,413	754	798	769	623	621
243	4	286	0	218	0	219	0	234	0	227	0	223	0
20,213	181	22,768	5	33,234	0	45,308	0	42,924	0	33,104	0	37,161	5
83	50	80	108	152	0	207	0	184	0	146	0	166	106
565	0	441	0	428	0	429	0	395	0	385	0	361	2
56,626	14	54,086	0	57,957	0	54,573	0	50,248	0	47,190	0	46,877	457
100	44	123	0	135	0	127	0	127	0	123	0	130	240
3,399	873	3,198	541	2,844	487	2,938	494	2,946	186	3,212	572	3,898	1,429
517,559	187,017	627,285	176,184	631,580	150,057	641,198	148,700	663,928	99,005	546,264	157,287	595,843	328,549
152	214	196	325	222	308	218	301	225	533	170	275	153	230
498	217	427	189	428	214	377	171	379	116	408	145	445	198
198,997	94,918	218,388	113,708	199,973	91,036	182,104	72,040	193,596	62,391	163,324	68,331	194,744	108,194
399	437	512	602	468	425	483	422	511	537	400	471	438	545
3,897	1,090	3,624	730	3,272	701	3,315	665	3,325	302	3,620	717	4,343	1,627
716,556	281,936	845,673	289,891	831,553	241,094	823,302	220,740	857,524	161,396	709,588	225,618	790,586	436,743
184	259	233	397	254	344	248	332	258	534	196	314	182	268

イ 果実

品目	区分	合計		1月		2月		3月		4月		5月	
		取扱量	左のうち 県内産	取扱量	左のうち 県内産	取扱量	左のうち 県内産	取扱量	左のうち 県内産	取扱量	左のうち 県内産	取扱量	左のうち 県内産
みかん	数量	823	84	49	0	5	0	4	0	0	0	1	0
	金額	216,294	27,027	15,842	0	1,593	0	1,106	0	0	0	1,225	0
	単価	263	322	243	0	302	0	307	0	0	0	1,415	0
天草みかん	数量	28	28	0	0	0	0	0	0	0	0	0	0
	金額	12,718	12,718	41	41	0	0	0	0	0	0	0	0
	単価	455	455	243	243	0	0	0	0	0	0	0	0
オレンジ	数量	318	0	21	0	19	0	26	0	31	0	30	0
	金額	105,863	7	7,432	0	7,173	7	10,131	0	11,609	0	11,494	0
	単価	333	162	355	0	387	162	384	0	379	0	379	0
あまなつかん	数量	57	0	0	0	1	0	15	0	22	0	17	0
	金額	12,623	0	61	0	298	0	3,172	0	5,028	0	3,825	0
	単価	221	0	202	0	264	0	211	0	230	0	219	0
いよかん	数量	26	0	2	0	14	0	9	0	1	0	0	0
	金額	5,593	0	680	0	3,259	0	1,582	0	72	0	0	0
	単価	215	0	319	0	231	0	175	0	102	0	0	0
はっさく	数量	5	0	1	0	2	0	1	0	1	0	0	0
	金額	732	0	101	0	240	0	191	0	200	0	0	0
	単価	162	0	128	0	159	0	186	0	167	0	0	0
グレープフルーツ	数量	123	0	5	0	6	0	7	0	10	0	14	0
	金額	29,467	4	1,545	0	1,768	4	2,097	0	2,911	0	4,132	0
	単価	239	162	286	0	298	162	310	0	297	0	294	0
レモン	数量	144	2	10	0	10	0	11	0	12	0	13	0
	金額	57,857	1,160	4,282	23	3,984	64	4,406	82	4,710	43	5,392	78
	単価	401	495	420	421	403	521	390	414	395	679	400	589
ライム	数量	28	0	2	0	2	0	2	0	2	0	3	0
	金額	21,566	5	1,626	1	1,375	0	1,780	0	1,750	0	1,959	0
	単価	765	457	787	324	764	0	776	0	783	0	782	0
シークワーサー	数量	112	112	15	15	4	4	2	2	0	0	0	0
	金額	24,659	24,659	3,964	3,964	1,323	1,323	687	687	20	20	4	4
	単価	220	220	258	258	338	338	411	411	239	239	630	630
カープチー	数量	21	21	0	0	0	0	0	0	0	0	0	0
	金額	3,699	3,699	0	0	0	0	0	0	0	0	0	0
	単価	177	177	0	0	0	0	0	0	0	0	0	0
オートー	数量	1	1	0	0	0	0	0	0	0	0	0	0
	金額	374	374	0	0	0	0	0	0	0	0	0	0
	単価	259	259	0	0	0	0	0	0	0	0	0	0
きんかん	数量	18	0	7	0	4	0	1	0	0	0	0	0
	金額	6,512	6	2,613	3	1,515	1	333	0	0	0	0	0
	単価	371	292	378	324	343	216	446	0	0	0	0	0
たんかん	数量	293	251	81	81	135	130	47	19	9	0	0	0
	金額	105,466	95,448	31,802	31,802	50,159	48,672	12,098	5,509	1,943	0	0	0
	単価	360	380	391	391	371	373	259	283	216	0	0	0
セミノーブル	数量	32	0	0	0	1	0	8	0	13	0	9	0
	金額	10,948	0	0	0	449	0	2,664	0	4,426	0	3,247	0
	単価	339	0	0	0	323	0	320	0	337	0	362	0
マーコット	数量	12	2	1	1	2	2	2	0	2	0	5	0
	金額	6,231	1,095	255	255	857	805	820	35	1,064	0	2,438	0
	単価	503	498	464	464	521	521	504	328	514	0	496	0
その他の かんきつ類	数量	122	28	21	14	27	2	21	1	14	0	5	0
	金額	40,708	10,278	6,230	3,529	9,286	1,120	6,513	378	3,614	0	1,316	0
	単価	333	366	295	254	347	537	305	591	251	0	241	0

資料：平成30年 市場年報（沖縄県中央卸売市場）

(単位:トン、千円、円/kg)

6月		7月		8月		9月		10月		11月		12月	
取扱量	左のうち 県内産	取扱量	左のうち 県内産	取扱量	左のうち 県内産	取扱量	左のうち 県内産	取扱量	左のうち 県内産	取扱量	左のうち 県内産	取扱量	左のうち 県内産
3	0	2	0	37	34	92	49	174	1	221	0	236	0
3,646	0	1,769	0	15,323	12,524	23,990	14,335	33,751	168	51,285	0	66,765	0
1,098	0	1,109	0	415	365	260	293	194	226	232	0	283	0
0	0	0	0	0	0	0	0	0	0	0	0	28	28
0	0	0	0	0	0	0	0	3	3	5	5	12,669	12,669
0	0	0	0	0	0	0	0	94	94	324	324	456	456
23	0	33	0	44	0	28	0	23	0	18	0	21	0
8,093	0	10,079	0	13,915	0	8,387	0	6,199	0	5,030	0	6,321	0
346	0	302	0	317	0	296	0	270	0	273	0	299	0
1	0	0	0	0	0	0	0	0	0	0	0	0	0
222	0	0	0	0	0	0	0	0	0	0	0	17	0
171	0	0	0	0	0	0	0	0	0	0	0	576	0
0	0	0	0	0	0	0	0	0	0	0	0	0	0
0	0	0	0	0	0	0	0	0	0	0	0	0	0
0	0	0	0	0	0	0	0	0	0	0	0	0	0
0	0	0	0	0	0	0	0	0	0	0	0	0	0
0	0	0	0	0	0	0	0	0	0	0	0	0	0
11	0	11	0	16	0	9	0	9	0	12	0	15	0
2,755	0	2,376	0	3,253	0	1,774	0	1,826	0	2,060	0	2,971	0
260	0	225	0	209	0	198	0	199	0	175	0	201	0
14	0	13	0	13	0	11	0	13	0	11	0	12	0
5,793	168	5,312	132	5,103	171	4,339	173	4,939	62	4,647	90	4,949	76
402	580	407	497	388	440	378	630	379	490	427	449	428	332
2	0	3	0	3	0	2	0	2	0	2	0	3	0
1,724	0	1,937	0	2,229	0	1,678	4	1,696	0	1,658	0	2,156	0
771	0	773	0	778	0	750	506	737	0	730	0	753	0
0	0	3	3	9	9	12	12	6	6	54	54	6	6
60	60	1,383	1,383	2,472	2,472	3,086	3,086	2,124	2,124	7,342	7,342	2,195	2,195
974	974	417	417	284	284	252	252	334	334	135	135	375	375
0	0	0	0	0	0	3	3	17	17	1	1	0	0
14	14	30	30	8	8	748	748	2,777	2,777	96	96	25	25
432	432	189	189	104	104	264	264	163	163	172	172	145	145
0	0	0	0	0	0	0	0	0	0	0	0	0	0
0	0	48	48	0	0	52	52	55	55	115	115	104	104
0	0	285	285	0	0	228	228	217	217	280	280	272	272
0	0	0	0	0	0	0	0	0	0	0	0	5	0
0	0	0	0	0	0	0	0	0	0	124	1	1,927	0
0	0	0	0	0	0	0	0	0	0	540	308	368	0
0	0	0	0	0	0	0	0	0	0	0	0	20	20
0	0	0	0	0	0	0	0	0	0	0	0	9,465	9,465
0	0	0	0	0	0	0	0	0	0	0	0	466	466
0	0	0	0	0	0	0	0	0	0	0	0	0	0
0	0	0	0	89	0	73	0	0	0	0	0	0	0
0	0	0	0	365	0	366	0	0	0	0	0	0	0
2	0	0	0	0	0	0	0	0	0	0	0	0	0
797	0	0	0	0	0	0	0	0	0	0	0	0	0
498	0	0	0	0	0	0	0	0	0	0	0	0	0
2	0	5	0	3	0	4	0	3	2	6	3	10	7
865	0	2,122	7	1,574	8	1,948	21	1,290	454	1,150	916	4,800	3,845
486	0	444	162	528	756	490	252	374	239	200	361	462	561

つづき

品目	区分	合計		1月		2月		3月		4月		5月	
		取扱量	左のうち 県内産	取扱量	左のうち 県内産	取扱量	左のうち 県内産	取扱量	左のうち 県内産	取扱量	左のうち 県内産	取扱量	左のうち 県内産
りんご	数量	749	0	53	0	65	0	75	0	70	0	63	0
	金額	293,344	0	16,707	0	22,686	0	26,167	0	25,737	0	26,508	0
	単価	392	0	316	0	349	0	350	0	369	0	422	0
なし	数量	148	0	3	0	0	0	0	0	0	0	0	0
	金額	48,146	0	917	0	0	0	0	0	0	0	0	0
	単価	325	0	281	0	0	0	0	0	0	0	0	0
かき	数量	275	0	2	0	0	0	0	0	0	0	0	0
	金額	71,564	0	687	0	60	0	0	0	0	0	0	0
	単価	260	0	359	0	3,138	0	0	0	0	0	0	0
びわ	数量	2	1	0	0	0	0	0	0	1	1	1	0
	金額	2,473	1,245	0	0	0	0	448	448	797	797	1,036	0
	単価	1,137	1,116	0	0	0	0	1,147	1,147	1,099	1,099	1,094	0
ぶどう	数量	127	0	6	0	5	0	6	0	8	0	11	0
	金額	110,795	0	3,701	0	3,714	0	4,362	0	4,919	0	6,703	0
	単価	870	0	596	0	791	0	694	0	618	0	629	0
いちご	数量	81	2	17	0	15	0	20	0	16	0	4	0
	金額	112,484	2,883	24,831	415	21,102	344	28,090	496	19,060	177	4,254	0
	単価	1,391	1,899	1,427	1,654	1,428	1,615	1,422	1,601	1,163	1,826	1,108	0
メロン	数量	167	14	12	2	12	1	18	1	15	2	16	5
	金額	62,139	7,312	5,290	1,204	5,290	907	6,997	495	5,198	1,141	5,336	2,087
	単価	371	512	453	555	445	798	386	609	353	623	337	446
すいか	数量	750	425	4	4	5	5	13	13	27	26	122	112
	金額	142,496	86,176	1,207	1,207	1,641	1,390	2,789	2,786	6,711	6,635	28,018	25,747
	単価	190	203	292	292	316	292	211	211	253	252	229	229
バナナ	数量	2,107	26	144	1	151	0	183	0	194	1	191	2
	金額	455,664	10,698	31,360	242	32,638	74	39,625	158	41,877	494	41,621	841
	単価	216	417	218	348	217	401	216	671	216	563	218	511
パイナップル	数量	1,665	612	68	2	83	16	125	44	124	42	186	95
	金額	440,669	197,748	16,941	2,212	21,322	6,231	33,169	14,960	39,226	20,828	53,604	31,834
	単価	265	323	251	890	258	398	265	339	317	496	288	337
パパイヤ	数量	31	31	3	3	1	1	2	2	1	1	2	2
	金額	22,418	22,418	1,977	1,977	1,115	1,115	1,548	1,548	1,666	1,666	2,194	2,194
	単価	722	722	769	769	792	792	931	931	1,193	1,193	1,240	1,240
マンゴー	数量	373	363	1	0	2	0	2	0	2	0	3	1
	金額	519,078	507,005	965	0	1,894	2	1,730	2	2,907	0	7,125	5,008
	単価	1,390	1,396	1,195	0	1,168	540	1,032	2,160	1,322	0	2,395	3,777
パッションフルーツ	数量	41	41	0	0	1	1	3	3	6	6	9	9
	金額	39,133	39,118	1,133	1,133	1,916	1,905	4,042	4,038	6,847	6,847	8,754	8,754
	単価	960	960	2,833	2,833	2,377	2,387	1,494	1,494	1,173	1,173	929	929
ドラゴンフルーツ	数量	36	24	1	0	1	0	1	0	1	0	2	0
	金額	22,060	15,263	800	367	752	370	866	42	783	0	946	24
	単価	612	634	877	2,048	822	1,622	628	2,090	607	0	630	2,700
その他果実	数量	495	46	30	5	37	5	48	7	43	5	37	1
	金額	271,984	47,243	18,037	5,141	20,270	5,806	25,787	8,434	24,590	6,966	19,817	1,260
	単価	549	1,030	607	1,088	554	1,071	539	1,209	578	1,350	537	1,178
果実合計	数量	9,214	2,116	559	129	608	168	652	92	624	84	744	227
	金額	3,275,758	1,113,589	201,026	53,516	217,678	70,141	223,201	40,097	217,663	45,616	240,948	77,830
	単価	356	526	359	415	358	418	342	434	349	541	324	343

資料：平成30年 市場年報（沖縄県中央卸売市場）

※ 果実の野菜を含む。

(単位:トン、千円、円/kg)

6月		7月		8月		9月		10月		11月		12月	
取扱量	左のうち 県内産	取扱量	左のうち 県内産	取扱量	左のうち 県内産	取扱量	左のうち 県内産	取扱量	左のうち 県内産	取扱量	左のうち 県内産	取扱量	左のうち 県内産
62	0	51	0	84	0	41	0	67	0	55	0	64	0
28,211	0	26,379	0	46,913	0	14,554	0	22,882	0	16,272	0	20,328	0
454	0	516	0	557	0	357	0	339	0	298	0	320	0
0	0	1	0	37	0	44	0	44	0	15	0	4	0
0	0	445	0	10,848	0	13,478	0	15,539	0	5,375	0	1,545	0
0	0	312	0	297	0	308	0	349	0	361	0	391	0
0	0	0	0	0	0	15	0	110	0	115	0	33	0
0	0	0	0	0	0	4,245	0	30,011	0	27,676	0	8,885	0
0	0	0	0	0	0	277	0	273	0	240	0	272	0
0	0	0	0	0	0	0	0	0	0	0	0	0	0
192	0	0	0	0	0	0	0	0	0	0	0	0	0
1,715	0	0	0	0	0	0	0	0	0	0	0	0	0
12	0	11	0	24	0	17	0	16	0	8	0	4	0
11,447	0	11,966	0	20,875	0	15,831	0	16,500	0	7,717	0	3,061	0
932	0	1,139	0	871	0	949	0	1,061	0	932	0	712	0
0	0	0	0	0	0	0	0	0	0	0	0	8	1
18	0	274	0	129	0	22	0	0	0	803	0	13,901	1,450
1,989	0	2,141	0	1,612	0	1,391	0	0	0	2,158	0	1,719	2,241
18	3	15	1	27	0	8	0	10	0	7	0	9	0
4,519	1,093	4,867	342	10,213	42	3,175	0	4,006	0	3,204	0	4,044	0
252	391	319	437	373	531	380	0	396	0	484	0	429	0
154	75	159	17	195	122	47	29	4	4	10	9	10	8
25,375	12,049	26,625	3,257	35,100	21,850	8,688	5,229	1,173	1,173	2,681	2,579	2,489	2,275
165	160	167	187	180	179	184	182	293	293	280	279	251	274
176	4	166	7	227	6	153	4	186	2	170	0	167	0
38,310	1,424	35,932	2,080	48,351	2,811	33,073	1,753	40,384	672	36,642	103	35,850	48
217	361	216	315	213	497	216	477	217	414	216	293	215	309
223	129	248	150	221	68	113	18	107	25	87	15	81	9
58,926	36,527	59,171	36,436	57,905	21,619	28,743	6,830	26,711	7,773	23,474	7,206	21,478	5,291
265	284	239	243	262	319	254	388	249	313	268	470	266	575
2	2	1	1	1	1	4	4	4	4	6	6	5	5
1,572	1,572	933	933	1,029	1,029	2,146	2,146	2,067	2,067	3,175	3,175	2,996	2,996
1,033	1,033	895	895	804	804	556	556	540	540	534	534	628	628
43	43	173	173	130	130	15	15	2	2	1	0	1	0
81,843	81,608	276,711	276,711	120,830	120,830	19,029	18,969	4,258	3,875	962	0	824	0
1,891	1,909	1,601	1,601	932	932	1,270	1,271	2,374	2,546	1,191	0	1,231	0
15	15	6	6	0	0	0	0	0	0	0	0	0	0
9,136	9,136	4,552	4,552	1,134	1,134	275	275	274	274	361	361	709	709
612	612	789	789	2,719	2,719	2,958	2,958	3,146	3,146	3,681	3,681	3,166	3,166
2	1	11	10	5	4	6	6	2	2	2	1	1	1
1,516	725	4,735	4,151	3,114	2,670	3,565	3,165	2,030	1,669	1,989	1,533	964	547
809	1,251	441	428	593	607	551	561	880	1,068	966	1,255	721	997
63	7	52	0	61	4	48	7	29	1	23	1	26	2
39,130	6,330	26,131	449	31,717	2,375	22,764	3,305	15,109	1,298	12,268	1,856	16,363	4,024
617	961	502	1,020	519	578	477	456	528	1,074	541	1,884	629	2,047
829	277	964	369	1,137	379	674	146	830	65	824	91	769	87
324,163	150,705	503,778	330,512	432,124	189,542	215,665	60,091	235,603	24,445	216,109	25,377	247,801	45,718
391	544	523	897	0	500	320	411	284	375	262	278	322	523

ウ 花き

品目	区分	合計		1月		2月		3月		4月		5月	
		取扱量	左のうち 県内産	取扱量	左のうち 県内産	取扱量	左のうち 県内産	取扱量	左のうち 県内産	取扱量	左のうち 県内産	取扱量	左のうち 県内産
切り花 大ギク	数量	3,483	2,069	315	240	364	315	413	381	322	231	211	104
	金額	197,541	79,462	15,903	9,596	14,744	10,758	17,039	14,157	12,366	6,628	9,438	3,062
	単価	57	38	51	40	41	34	41	37	38	29	45	29
スプレーギク	数量	2,531	916	179	85	166	65	209	108	194	93	149	61
	金額	153,207	42,232	10,714	4,083	10,936	4,025	11,628	5,205	10,045	3,788	8,824	2,789
	単価	61	46	60	48	66	62	56	48	52	41	59	45
小ギク	数量	4,575	4,234	593	593	515	515	945	945	582	582	249	249
	金額	76,094	57,999	7,705	7,705	10,021	10,021	11,983	11,983	6,205	6,205	2,770	2,742
	単価	17	14	13	13	19	19	13	13	11	11	11	11
バラ	数量	1,376	298	88	25	118	28	136	31	122	45	128	52
	金額	139,822	21,124	9,017	2,154	14,100	2,977	15,124	3,472	11,217	3,462	10,654	3,198
	単価	102	71	102	85	120	107	111	110	92	76	84	61
デンファレ	数量	1,385	227	92	9	100	6	115	4	115	4	99	7
	金額	69,933	14,084	4,209	687	4,953	413	5,798	333	6,163	314	5,594	507
	単価	50	62	46	81	50	71	51	75	54	73	56	72
アンズリウム	数量	190	17	10	1	10	1	15	1	16	2	16	2
	金額	17,173	1,208	930	56	1,029	63	1,326	77	1,389	112	1,224	123
	単価	90	71	96	81	102	82	90	69	88	67	75	59
ストレリチア	数量	176	176	8	8	6	6	8	8	15	15	15	15
	金額	7,454	7,454	378	378	263	263	360	360	666	666	633	633
	単価	42	42	45	45	45	45	46	46	44	44	41	41
ソリダコ	数量	657	8	52	1	54	1	60	2	69	2	68	2
	金額	30,969	133	3,122	19	3,358	17	3,441	45	1,975	19	1,974	13
	単価	47	16	60	29	62	33	57	28	29	9	29	9
アレカヤシ	数量	620	615	50	50	43	43	39	36	35	34	54	53
	金額	20,942	20,719	1,963	1,963	1,607	1,596	1,680	1,524	1,587	1,535	1,958	1,955
	単価	34	34	39	39	37	37	43	42	45	45	37	37
ドラセナ	数量	1,009	933	66	61	52	44	74	66	77	68	89	80
	金額	32,070	27,937	2,464	2,208	1,968	1,509	2,823	2,223	2,997	2,443	2,845	2,372
	単価	32	30	37	36	38	34	38	34	39	36	32	30
レザーファン	数量	310	23	23	1	27	3	30	4	30	5	33	3
	金額	13,024	488	960	26	1,176	82	1,402	126	1,224	77	1,338	52
	単価	42	22	43	25	44	31	46	29	41	16	40	15
その他	数量	12,008	2,147	804	131	1,015	181	1,370	325	1,051	382	1,185	281
	金額	1,179,017	116,678	79,904	8,865	99,431	14,178	120,337	24,416	80,561	17,902	100,079	13,639
	単価	98	54	99	68	98	78	88	75	77	47	84	49
切花計 (切花、切 葉、切枝、そ の他)	数量	28,321	11,663	2,278	1,205	2,469	1,205	3,414	1,912	2,626	1,464	2,298	911
	金額	1,937,246	389,518	137,269	37,739	163,585	45,901	192,940	63,921	136,395	43,151	147,330	31,085
	単価	68	33	60	31	66	38	57	33	52	29	64	34
鉢物 コチョウラン	数量	75	68	4	4	4	3	9	8	9	9	17	15
	金額	276,871	240,807	16,065	14,185	17,547	14,428	35,044	30,894	22,013	19,946	37,189	32,698
	単価	3,668	3,524	3,970	3,895	4,999	5,082	3,977	3,749	2,341	2,180	2,203	2,133
ドラセナ	数量	13	4	1	0	1	0	1	0	3	1	1	0
	金額	17,795	4,476	1,472	414	1,534	350	1,870	331	2,103	546	1,368	331
	単価	1,391	1,213	1,685	1,892	2,230	1,797	1,600	1,938	827	959	1,388	1,801
その他	数量	1,487	529	142	56	135	62	158	66	155	67	190	57
	金額	504,282	79,188	39,903	7,932	35,964	7,142	46,837	8,232	46,007	8,334	78,065	7,133
	単価	339	150	281	143	267	115	297	124	297	124	411	125
鉢物合計	数量	1,576	601	147	59	139	65	168	75	167	77	208	73
	金額	798,949	324,471	57,440	22,532	55,045	21,921	83,751	39,457	70,123	28,826	116,622	40,163
	単価	507	539	390	379	396	335	500	528	421	375	562	554
合計	数量	29,896	12,265	2,425	1,264	2,608	1,270	3,582	1,987	2,793	1,540	2,506	983
	金額	2,736,195	713,989	194,710	60,271	218,631	67,822	276,691	103,378	206,518	71,977	263,952	71,248

資料：平成30年 市場年報(沖縄県中央卸売市場)

(単位：千本・鉢、千円、円／本、鉢)

6月		7月		8月		9月		10月		11月		12月	
取扱量	左のうち 県内産	取扱量	左のうち 県内産	取扱量	左のうち 県内産	取扱量	左のうち 県内産	取扱量	左のうち 県内産	取扱量	左のうち 県内産	取扱量	左のうち 県内産
184	10	162	4	209	33	157	0	192	22	306	188	648	541
12,052	275	12,105	179	17,284	1,069	15,267	0	20,129	1,858	13,815	5,106	37,399	26,775
65	27	75	49	83	33	97	0	105	85	45	27	58	49
167	14	193	34	303	112	223	69	267	81	185	43	297	150
10,966	680	12,287	1,608	18,822	5,267	13,673	3,172	15,470	2,396	11,249	1,820	18,595	7,398
66	48	64	47	62	47	61	46	58	29	61	42	63	49
169	142	60	20	301	101	47	13	71	38	369	365	676	672
2,517	1,270	2,301	220	13,268	2,497	1,947	153	2,366	457	3,330	3,147	11,681	11,598
15	9	39	11	44	25	41	12	34	12	9	9	17	17
111	28	97	4	86	2	99	7	143	14	142	33	107	28
9,244	1,326	8,809	151	8,550	55	11,156	317	15,352	605	14,878	1,573	11,722	1,834
83	47	91	42	100	36	112	44	108	42	105	48	148,624	65
104	21	115	33	134	16	104	26	139	48	122	36	149	16
5,944	1,299	5,848	1,736	6,544	1,140	5,148	1,760	6,817	2,891	5,211	1,800	7,704	1,203
57	61	51	53	49	71	50	67	49	61	43	50	52	74
17	2	15	2	17	1	16	1	20	0	17	1	21	3
1,297	133	1,359	108	1,486	61	1,488	61	1,834	26	1,592	50	2,218	338
77	57	90	61	90	63	90	62	90	58	91	60	107	103
10	10	13	13	27	27	34	34	19	19	14	14	8	8
427	427	568	568	1,176	1,176	1,252	1,252	760	760	599	599	372	372
44	44	45	45	43	43	37	37	41	41	44	44	50	50
57	0	47	1	67	0	45	0	51	0	40	0	47	0
1,920	4	1,806	6	2,638	0	2,061	5	3,041	0	2,677	2	2,957	4
34	8	39	7	39	0	46	19	60	0	67	11	63	37
68	68	57	57	64	64	62	62	49	49	57	57	41	41
1,876	1,876	1,633	1,633	1,848	1,848	1,799	1,799	1,713	1,713	1,813	1,812	1,465	1,465
28	28	29	29	29	29	29	29	35	35	32	32	35	35
93	88	85	80	101	94	103	99	70	64	108	103	91	86
2,538	2,299	2,267	2,033	3,011	2,706	2,840	2,616	2,451	2,156	3,162	2,905	2,702	2,468
27	26	27	25	30	29	28	27	35	34	29	28	30	29
25	2	23	0	23	0	24	1	21	0	22	0	30	3
950	25	879	8	895	10	970	16	952	0	969	4	1,309	63
38	14	39	16	38	25	41	24	44	0	45	12	44	24
811	142	808	124	944	158	852	131	867	69	884	90	1,416	133
80,306	6,313	85,230	5,054	92,113	6,470	89,479	5,318	102,573	2,674	96,597	3,101	152,408	8,748
99	44	105	41	98	41	105	41	118	39	109	35	108	66
1,815	528	1,675	371	2,274	609	1,766	443	1,909	405	2,266	930	3,531	1,682
130,036	15,927	135,094	13,304	167,635	22,299	147,079	16,469	173,458	15,536	155,892	21,919	250,533	62,267
72	30	81	36	74	37	83	37	91	38	69	24	71	37
9	8	5	5	3	3	4	2	3	3	4	4	5	5
26,189	25,038	22,045	19,410	16,772	14,379	19,673	11,304	19,673	17,022	22,839	22,139	21,822	19,364
3,064	2,977	4,411	4,145	5,016	4,768	4,895	5,096	6,367	6,159	6,321	6,266	4,184	4,293
1	0	1	0	1	0	1	1	1	0	1	1	1	0
1,512	397	1,432	372	1,321	239	1,164	273	1,348	208	1,904	928	767	86
1,602	1,472	1,644	1,220	1,586	994	860	442	1,560	849	1,637	1,754	1,513	591
106	52	56	24	57	25	78	26	90	18	167	39	153	37
34,835	7,509	19,267	4,220	19,099	4,761	28,101	7,250	32,134	5,464	59,359	6,451	64,710	4,759
328	144	341	179	333	192	362	279	355	297	356	167	422	127
116	61	62	29	62	28	83	29	94	21	172	43	159	42
62,537	32,945	42,744	24,002	37,192	19,378	48,938	18,827	53,156	22,694	84,102	29,518	87,299	24,208
540	540	685	840	605	690	589	653	563	1,061	490	693	549	576
1,931	589	1,737	400	2,336	637	1,849	471	2,004	426	2,437	972	3,690	1,724
192,573	48,872	177,838	37,307	204,827	41,677	196,017	35,296	226,614	38,230	239,993	51,437	337,832	86,475

(4) 卸売市場の現況

〔開設年月日〕 市場名 (開設者)	開設区分	所在地	卸売業者の組織 ・名称及び 代表者の役職氏名	〈市外局番〉 電話番号	取扱品目	開場時間 (セリ開始時間)	資本金等 (百万円) 従業員人数 (人)	施設規模 (m ²)			買受人 (人)	
								用地	卸売場	駐車場		その他施設面積
〔S59年3月31日〕 沖縄県中央卸売市場 (沖縄県)	公設	(〒901-2128) 浦添市伊奈武瀬 1-11-1	沖縄協同青果 株式会社 代表取締役社長 伊禮 輝夫	開設者 (098) 865-2111 卸売業者 (098) 865-2000	野菜・果 実その加 工品	6:00~	200	112,304	5,614	30,491	青果棟 6,768m ² 新卸売場 2,749m ² 冷蔵コンテナ荷捌施設棟 640m ² 青果冷蔵棟 3,242m ² 売参組合一時保管施設 655m ² その他施設 5,415m ² 冷蔵配送センター 2,356m ²	仲卸 業者 14 売参 加者 63
									1,517			
									切花			
			株式会社沖縄県 花卉卸売市場 代表取締役社長 平 隆司	花き	切花 16:00~ (月・水・金) 鉢物 10:00~ (火・金)	12	40	15	花卉棟 3,694m ² 簡易荷捌施設 965m ² 施設整備対策事業施設 525m ³	仲卸 業者 5 売参 加者 145		
											40	
											花き	

ア 中央卸売市場

イ 地方卸売市場

〔開設年月日〕 市場名 (開設者)	開設区分	所在地	卸売業者の組織 ・名称及び 代表者の役職氏名	〈市外局番〉 電話番号	取扱品目	開場時間 (セリ開始時間)	資本金等 (百万円) 従業員人数 (人)	施設規模 (m ²)			買受人 (人)	
								用地	卸売場	駐車場		その他施設面積
〔S27年3月〕 沖縄県漁業協同組合 連合会地方卸売市場 (卸売業者に同じ)	民設	(〒900-0001) 那覇市港町 1-1-18	沖縄県(漁連) 代表理事会長 上原 竜一	(098) 861-4711 FAX 862-7983	水産物	(5:00~)	383	2,710	1,880	1,700	仲買人売場 830m ² 冷蔵庫144m ² 管理事務所324m ² 業者事務所 1,401m ² 汚水処理施設 36トン	48
									855			
〔S55年7月〕 那覇地区漁業協同組合 地方卸売市場 (卸売業者に同じ)	民設	(〒900-0001) 那覇市港町 1-1-9	那覇地区(漁協) 代表理事組合長 山内 得信	(098) 868-5472 FAX 861-0226	水産物	(5:00~)	321	1,980	855	2,000	管理事務所 303m ² 業者事務所 30m ² 仲買人売場 563m ² 汚水処理施設 10トン	46
									0			
〔H6年10月1日〕 沖縄県水産公社 地方卸売市場 (一財)沖縄県水産公社)	準公設	(〒901-0305) 糸満市西崎町 1-4-11	—	(098) 992-3511 FAX 992-5434	水産物	—	0	7,600	2,000	2,200	公社管理事務所 190m ² 業者事務所 247m ² 冷凍・冷蔵庫(500t) 698m ³ 貯水庫 90t	0
									0			

ウ その他卸売市場

市場名	所在地	卸売業者の組織 ・名称及び 代表者の役職氏名	〈市外局番〉 電話番号	取扱品目	開場時間 (セリ開始時間)	施設規模 (m ²)		
						用地	卸売場	駐車場
国頭漁協鮮魚卸売 市場 (卸売業者に同じ)	(〒905-1411) 国頭村字辺土名 264-3	国頭漁協 代表理事組合長 大嶺 嘉昭	〈0980〉 41-5101 FAX 41-5809	水産物	(10:00~)	950	199	428
本部漁協鮮魚卸売市場 (卸売業者に同じ)	(〒905-0213) 本部町字谷茶28	本部漁協 代表理事組合長 平安山 良修	〈0980〉 47-2500 FAX 47-2719	水産物	(随時)	2,208	248	100
名護漁協鮮魚卸売 市場 (卸売業者に同じ)	(〒905-0013) 名護市城3-1-1	名護漁協 代表理事組合長 安里 政利	〈0980〉 51-0727 FAX 53-2030	水産物	(9:00~)	950	756	2,679
石川漁協鮮魚卸売 市場 (卸売業者に同じ)	(〒904-1104) うるま市石川石崎2-1	石川漁協 代表理事組合長 若津 武徳	〈098〉 964-3187 FAX 965-5142	水産物	(11:00~)	9,329	144	120
恩納村漁協卸売 市場 (卸売業者に同じ)	(〒904-0414) 恩納村字前兼久59	恩納村漁協 代表理事組合長 山城 正巳	〈098〉 964-2797 FAX 964-3100	水産物	(11:00~)	1,466	577	1,000
沖繩市漁協卸売 市場 (卸売業者に同じ)	(〒904-2172) 沖繩市泡瀬1-11-28	沖繩市漁協 代表理事組合長 池田 博	〈098〉 939-3711 FAX 939-4270	水産物	(9:00~)	1,836	200	1,636
勝連漁協鮮魚卸売 市場 (卸売業者に同じ)	(〒904-2314) うるま市勝連平敷屋3821-18	勝連漁協 代表理事組合長 上原 勇行	〈098〉 983-0003 FAX 978-7710	水産物	(10:00~)	1,320	598	262
与那城町漁協鮮魚卸売 市場 (卸売業者に同じ)	(〒904-2426) うるま市与那城平安座9396-6	与那城町漁協 代表理事組合長 玉榮 将幸	〈098〉 977-8510 FAX 977-8655	水産物	(10:30~)	536	460	
佐敷中城漁協鮮魚 卸売市場 (卸売業者に同じ)	(〒901-1414) 南城市佐敷字津覇古375-2	佐敷中城漁協 組合長 山入端 孝雄	〈098〉 895-4872 FAX 895-2254	水産物	(8:15~)	1,310	200	1,110
浦添直野湾漁協鮮魚 卸売市場 (卸売業者に同じ)	(〒901-2131) 浦添市牧港5-22-2	浦添直野湾漁協 代表理事組合長 中西 聡明	〈098〉 877-6600 FAX 877-6813	水産物	(8:00~)	398	198	200

市場名	所在地	卸売業者の組織・名称及び代表者の役職氏名	〈市外局番〉 電話番号	取扱品目	開場時間 (セリ開始時間)	施設規模 (m ²)		
						用地	卸売場	駐車場
那覇市沿岸漁協鮮魚卸売市場 (卸売業者に同じ)	(〒900-0001) 那覇市港町3-1-17	那覇市沿岸漁協 代表理事組合長 石垣 伸太郎	〈098〉 861-2707 FAX 861-0819	水産物	(8:00~)	5,341	504	800
与那原西原町漁協鮮魚卸売市場 (卸売業者に同じ)	(〒901-1301) 与那原町字板良敷742	与那原・西原町漁協 代表理事組合長 当真 聡	〈098〉 946-2316 FAX 946-4417	水産物	(8:00~)	1,067	487	
知念漁協鮮魚卸売市場 (卸売業者に同じ)	(〒901-1503) 南城市知念名1198	知念村漁協 代表理事組合長 糸数 栄	〈098〉 947-6616 FAX 947-6470	水産物	(9:00~)	3,084	300	
港川漁協鮮魚卸売市場 (卸売業者に同じ)	(〒901-0511) 八重瀬町字港川381	港川漁協 代表理事組合長 樋岡 邦彦	〈098〉 998-2261 FAX 998-6689	水産物	(7:00~)	537	404	
糸満漁協鮮魚卸売市場 (卸売業者に同じ)	(〒901-0305) 糸満市西崎町1-4-11	糸満漁協 代表理事組合長 東恩納 博	〈098〉 992-0902 FAX 992-0874	水産物	(7:00~)	7,600	250	2,200
宮古島漁協鮮魚卸売市場 (卸売業者に同じ)	(〒906-0008) 宮古島市荷川取593-5	宮古島市漁協 代表理事組合長 儀保 正司	〈0980〉 72-2029 FAX 72-7092	水産物	(7:30~)	1,090	350	
八重山漁協鮮魚卸売市場 (卸売業者に同じ)	(〒907-0014) 石垣市新栄町83	八重山漁協 代表理事組合長 上原 亀一	〈0980〉 82-2448 FAX 82-4304	水産物	(9:00~)	1,200	1,200	
(有)泉川園芸卸売市場 (卸売業者に同じ)	(〒901-0224) 豊見城村字与根496-6	(有)泉川園芸 代表取締役 泉川 良光	〈098〉 856-8711 FAX 856-8741	花卉	(10:30~) (火・金)	1,650	600	600

3 青果物、花きの需給表

(1) 野菜

区 分	平19	平20	平21	平22	平23	平24	平25	平26	平27	平28
家計①全国(1人1年当たり) kg	58.58	59.25	60.63	57.42	58.51	58.34	59.75	60.32	59.41	58.70
消費②沖 縄 (〃) kg	42.84	46.09	48.87	44.31	44.36	47.40	46.66	44.92	46.49	43.07
③消費格差 ②/①	0.73	0.78	0.81	0.77	0.76	0.81	0.78	0.74	0.78	0.73
粗食④全国(1人1年当たり) kg	109.0	108.0	104.7	101.7	104.7	107.7	105.4	106.1	104.2	102.1
料⑤沖 縄 (〃) ③×④ kg	79.57	84.24	84.81	78.31	79.57	87.24	82.21	78.51	81.28	74.53
⑥ 県人口 人	1,373,754	1,377,709	1,385,729	1,393,543	1,401,933	1,410,140	1,416,587	1,422,539	1,429,529	1,439,913
⑦ 減耗量 t	12,333	13,146	13,325	12,444	12,765	14,147	13,459	12,939	13,449	12,459
⑧ 県内消費仕向量 ⑤×⑥+⑦ t	121,643	129,204	130,849	121,572	124,317	137,168	129,917	124,623	129,641	119,776
⑨ 生産量 t	57,882	57,882	58,535	53,993	49,174	54,784	58,217	58,255	58,642	58,025
⑩ 県内自給率 ⑨/⑧ %	47.58	44.80	44.73	44.41	39.56	39.94	44.81	46.75	45.23	48.44

資料出拠等: 「家計調査年報」総務省統計局(すいか、メロンを含む)①②
「食料需給表」農林水産省総合食料局食料企画課④⑦
「沖縄の統計」推計人口 沖縄県統計課(観光入域客数は考慮していない)⑥
「沖縄の農林水産業」沖縄県農林水産部⑨

(2) 果実

区 分	平19	平20	平21	平22	平23	平24	平25	平26	平27	平28
家計①全国(1人1年当たり) kg	25.84	26.50	27.91	25.69	24.90	25.48	24.94	24.47	23.86	23.52
消費②沖 縄 (〃) kg	16.17	15.75	18.27	17.13	13.44	17.08	15.92	14.84	16.12	12.78
③消費格差 ②/①	0.63	0.59	0.65	0.67	0.54	0.67	0.64	0.61	0.68	0.54
粗食④全国(1人1年当たり) kg	55.8	54.3	53.2	50.1	50.9	52.2	50.1	48.6	47.4	46.7
料⑤沖 縄 (〃) ③×④ kg	35.15	32.04	34.58	33.57	27.49	34.97	32.06	29.65	32.23	25.22
⑥ 県人口 人	1,373,754	1,377,709	1,385,729	1,393,543	1,401,933	1,410,140	1,416,587	1,422,539	1,429,529	1,439,913
⑦ 減耗量 t	9,484	8,691	9,610	9,430	7,784	9,915	9,097	8,275	9,201	7,323
⑧ 県内消費仕向量 ⑤×⑥+⑦ t	57,771	52,832	57,528	56,211	46,323	59,227	54,512	50,453	55,274	43,637
⑨ 生産量 t	18,438	19,666	16,668	15,281	10,754	10,521	12,950	13,193	15,068	14,001
⑩ 県内自給率 ⑨/⑧ %	31.92	37.22	28.97	27.19	23.22	17.76	23.76	26.15	27.26	32.09

資料出拠等: 「家計調査年報」総務省統計局(すいか、メロンを含まず)①②
「食料需給表」農林水産省総合食料局食料企画課④⑦
「沖縄の統計」推計人口 沖縄県統計課(観光入域客数は考慮していない)⑥
「園芸振興課業務統計資料」沖縄県農林水産部⑨

(3) 切り花の一世帯当たりの年間購入額の推移

(単位:円、%)

区 分	昭55	昭60	平2	平7	平12	平17	平22
全 国	6,289	7,952	10,788	12,822	11,551	10,602	10,111
九 州	5,993	7,673	9,995	12,602	10,465	10,938	8,907
沖縄県	3,114	3,583	6,144	5,939	4,883	3,604	4,014
沖縄県の 対全国比	50	45	57	46	42	34	40
対九州比	52	47	61	47	47	33	45

区 分	平23	平24	平25	平26	平27	平28	平29
全 国	9,428	9,541	9,406	9,707	9,616	9,317	8,757
九 州	8,009	8,592	7,857	8,022	7,544	8,842	7,441
沖縄県	3,568	3,886	3,370	3,953	3,591	3,801	3,527
沖縄県の 対全国比	38	41	36	41	37	41	40
対九州比	45	45	43	49	48	43	47

出典：(「家計調査年報」(総務省統計局))

4 平成30年度 沖縄県農林水産物販売促進協議会における主な事業概要

(1) 総合部会

ア ゴーヤー消費拡大キャンペーン

5月8日の「ゴーヤーの日宣言」を皮切りに、消費拡大キャンペーンを実施

- ・主催：沖縄県農林水産物販売促進協議会
- ・期日：平成30年5月8日(火)～平成30年8月5日(日)
- ・場所：ファーマーズマーケット「はい菜！やんばる市場」
- ・内容：「ゴーヤーの日」セレモニー開催

イ 県産トロピカルフルーツPRキャンペーン

マンゴーやパイナップルなどの県産トロピカルフルーツの販売促進を図ることを目的に、県内外において実施

○ 大田市場でのキャンペーン

- ・主催：沖縄県農林水産物販売促進協議会、沖縄県、JAおきなわ
- ・期日：平成30年7月7日(土)
- ・場所：東京／東京都中央卸売市場(大田市場)
- ・内容：「沖縄県産トロピカルフルーツトップセールス」イベント及び試食会
- ・提供果実：マンゴー、パイナップル、パッションフルーツ

○ 県産マンゴーブランド力強化事業

(1) マンゴー香りフェアの開催

- ・主催：沖縄県農林水産物販売促進協議会、沖縄県
- ・期日：平成30年7月24日(火)
- ・場所：沖縄県中央卸売市場
- ・内容：「第11回沖縄県マンゴーコンテスト」受賞者のマンゴーのPR及び試食提供、各メディアにおける情報発信

(2) 消費者向けプロモーション活動

- ・主催：沖縄県農林水産物販売促進協議会、沖縄県
- ・期日：平成30年7月25日(水)～8月20日(月)
- ・場所：販促会(パレットくもじ、サンエー那覇メインプレイス、イオン琉球ライカム)、メニューフェア(ピザハウス本店、ラクンチーナ)
- ・内容：県産マンゴーの量販店における試食販売及び県内飲食店でのメニューフェアの開催

ウ 地産地消の推進

○ 市町村が行う各種キャンペーン等への助成

市町村が産地特産品をPRするための各種イベントに対し、市町村の独自性を活かすための

支援として、助成金支援を行った。

実施の概要については下表参照

市町村名	品目	内容	実施時期
糸満市	マンゴー	ファーマーズマーケットいとまんでの試食販売	7月
東村	パイン	イオンモール沖縄ライカムでのパイン販促イベント	7月
大宜味村	シークワサー	西会津町ふるさとまつりでのシークワサーPR イベント	10月
宜野湾市	田芋、ソデイカ	産業まつり、ターウムの日等でのPR	11月、2月
うるま市	あま SUN 等	①具志川商業高校での地域農水産物を活用した商品開発 ②あま SUN の試食による周知活動	12月
北中城村	冬野菜	大型ショッピングセンターでのフェア	2月
国頭村	スナックエンドウ、ズッキーニ、タンカン等	県内量販店での販促イベント	2月
南風原町	かぼちゃ、スターフルーツ	ファーマーズマーケットくがに市場等での産地PR	2月
宮古島市	さやいんげん	宮古島産さやいんげんPR	2月

エ 消費拡大宣伝活動

- 消費拡大宣伝のためのツール制作
-野菜ミニリーフレット制作 等

(2) 青果部会

- とうがんの日消費拡大キャンペーン
 - ・主催：沖縄県農林水産物販売促進協議会青果部会
 - ・期日：平成30年4月10日(火)
 - ・場所：JA ファーマーズマーケットみやこ「あたらす市場」
 - ・内容：4月10日の「とうがんの日」に合わせて安全、安心な宮古島産とうがんの県内外へのPRと地産地消を目的にとうがん消費拡大キャンペーンを開催
- ゴーヤーの日消費拡大キャンペーン
 - ・主催：沖縄県農林水産物販売促進協議会青果部会
 - ・期日：平成30年5月8日(火)
 - ・場所：①ファーマーズマーケットやんばる「はい菜！やんばる市場」
②ファーマーズマーケットみやこ「あたらす市場」
 - ・内容：5月8日の「ゴーヤーの日」に合わせて各地区ゴーヤーの県内外へのPRと地産地消を目的にゴーヤーの日セレモニーを開催

○マンゴーの日消費拡大キャンペーン

- ・主催：沖縄県農林水産物販売促進協議会青果部会
- ・期日：平成30年7月15日(日)
- ・場所：JAおきなわ食彩館「とよさき菜々色畑」
- ・内容：マンゴーの消費及び県内外への需要拡大を図ることを目的にマンゴーの日セレモニーを開催

(3)花き部会

○シーミー花キャンペーン

- ・主催：沖縄県農林水産物販売促進協議会花き部会
- ・期日：平成30年4月1日(月)～4月30日(火)
- ・場所：県内各地
- ・内容：シーミー（清明祭）で県産花き利用促進PR
県中央卸売市場花き部にてシーミー花キャンペーンセレモニーの実施。
ラジオにてシーミー花消費拡大CM放送。ノボリ・スリーブの配布。

○フラワードリームin東京ビッグサイト2018への出展

- ・主催：沖縄県農林水産物販売促進協議会花き部会
- ・期日：平成30年4月14日(土)～4月15日(日)
- ・場所：東京都(東京ビックサイト)
- ・内容：展示ブースを設置し、花屋・量販店等やバイヤーへの県産花きのPR。

○「沖縄ナイト」への展示（県産切花・切葉のPR）

- ・主催：沖縄県農林水産物販売促進協議会花き部会
- ・期日：平成31年1月（福岡17日・大阪23日・東京24日）
- ・場所：福岡・大阪・東京
- ・内容：沖縄観光2019年～感謝の夕べ「沖縄ナイト」の会場内に県産花きを飾り花展示し来場者に対し県産花きをPR。

(4)畜産部会

○県産食肉等の消費拡大イベント（うちなーいい肉の日キャンペーン）

- ・主催：沖縄県産食肉等消費拡大推進協議会
- ・共催：沖縄県農林水産物販売促進協議会畜産部会
公益財団法人沖縄県畜産振興公社 等
- ・期日：平成30年11月1日～12月20日
- ・内容：街頭イベント、懸賞キャンペーン、量販店での試食販売 等

(5) 水産部会

- 平成 30 年度第 16 回「もずくの日」イベント
 - ・ 共催：沖縄県農林水産物販売促進協議会 水産部会
沖縄県もずく養殖業振興協議会
 - ・ 期日：平成 30 年 4 月 15 日(日)
 - ・ 場所：豊見城市豊崎 沖縄アウトレットモールあしびなー 1 階あしびなー広場
 - ・ 内容：旬なモズクの試食・販売、モズク加工品販売、モズクの食べ方提案としての調理・試食、モズクつかみ取り、モズク流し、レシピ冊子・試供品の配布、各種舞台余興他

- おきなわ花と食のフェスティバル 2019
 - ・ 主催：おきなわ花と食のフェスティバル 2019 推進本部
 - ・ 期日：平成 31 年 1 月 26 日(土)、27 日(日)
 - ・ 場所：奥武山公園（セルラースタジアム那覇周辺、駐車場、県立武道館）
 - ・ 内容：沖縄県産水産物を用いた試食及び調理・加工品の販売、水産物の普及活動、パネル展示

(6) 林産部会

- 県産きのこイベント開催
 - ・ 主催：沖縄県農林水産物販売促進協議会 林産部会
(沖縄県きのこ生産振興会)
 - ・ 期日：平成 30 年 11 月 5 日(月)～9 日(金)
 - ・ 場所：県庁 1 階県民ホール(きのこの日展示)
 - ・ 内容：ノボリ、ポスターによる県産きのこ PR、県産きのこ情報掲示、パンフレット、レシピ配布、菌床しいたけ展示

- 木工製品展示会及び木工教室の開催
 - ・ 主催：沖縄県農林水産物販売促進協議会 林産部会
(沖縄流域森林・林業・木材活性化センター)
 - ・ 期日：①平成 30 年 8 月 12 日(日)
②平成 30 年 11 月 23 日(金)～25 日(日)
 - ・ 場所：①沖縄県平和創造の森公園(山の日イベント)
②沖縄空手会館(第 23 回ウッディフェア)
 - ・ 内容：木工製品展示会の開催及び木育体験(マイ箸・スプーン作り、ネイチャークラフト)

5 おきなわ花と食のフェスティバル2019実績報告

I 開催概要

- 1 名称 おきなわ花と食のフェスティバル2019
- 2 テーマ等 ◇テーマ 『地産地消』
◇キャッチフレーズ 『ていだサンサン 食べたらがんじゅう 沖縄産!』
- 3 開催目的 本県農林水産業に対する県民の理解を深め、県産農林水産物の消費拡大及び生産振興を図ることを目的として「おきなわ花と食のフェスティバル」（以下「フェスティバル」という。）を実施する。
- 4 開催方針 「地産地消」をテーマとして、新鮮で良質な沖縄の農林水産物・加工食品等を広く県民に紹介し、消費者と生産者等との交流を通じて、以下の基本方針の下、関係団体、市町村、県等が一体となって実施する。

■基本方針
(1) 地域の素材を生かした食文化を創造・再発見し、「地産地消」及び「食農教育」を推進する。
(2) 農と加工との連携を強化し、県産農林水産物の生産・消費拡大を目指す。
(3) 県民参加型のイベントを開催し、フェスティバルの充実を図る。
(4) 各地域・市町村と民間が主役となるフェスティバルとする。
(5) 来場者数18万人を目標とする。
- 5 会期 平成31年1月26日（土）・1月27日（日） 午前10時～午後6時
- 6 会場 奥武山公園（セルラースタジアム那覇周辺、沖縄県立武道館、駐車場）
- 7 主催 おきなわ花と食のフェスティバル推進本部
- 8 共催 沖縄県農林水産物販売促進協議会、沖縄県地産地消推進県民会議
- 9 後援 内閣府沖縄総合事務局、那覇市、一般財団法人沖縄観光コンベンションビューロー、株式会社沖縄タイムス社、株式会社琉球新報社、琉球放送株式会社、沖縄テレビ放送株式会社、琉球朝日放送株式会社、株式会社ラジオ沖縄、株式会社エフエム沖縄、NHK沖縄放送局、沖縄都市モノレール株式会社、沖縄県ホテル旅館生活衛生同業組合、全国共済農業協同組合連合会沖縄県本部（順不同）
- 10 参加団体 沖縄県花き園芸協会、沖縄県やさいフェスティバル実行委員会、沖縄県果樹フェスティバル実行委員会、畜産部会、林産部会、水産部会、さとうきび・糖業部会、沖縄県シークワサー消費推進協議会、沖縄県防災農業推進会議（順不同）
- 11 会期中の天候 1月26日（土）（初日）曇り時々雨，北の風10m/s(瞬間最大18.3m/s)
気温最高15.5℃
1月27日（日）（最終日）晴れ時々曇り，北東の風6m/s(瞬間最大7.5m/s)
気温最高17℃

- | | | | |
|----|---------------------------|--|---|
| 12 | 開会式
開会挨拶・宣言
テーブルカット | おきなわ花と食のフェスティバル推進本部長
沖縄県知事
沖縄県議会議長
内閣府沖縄総合事務局次長
沖縄県農業協同組合中央会長
沖縄県農業協同組合経営管理委員会会長
農林中央金庫常務執行役員
沖縄県花卉園芸農業協同組合代表理事組合長
沖縄県漁業協同組合連合会代表理事会長
沖縄県森林組合連合会専務理事
(公財)沖縄県畜産振興公社理事長
全国共済農業協同組合連合会沖縄県本部長 | 大城 勉
玉城 デニー
新里 米吉
仲程 倫由
砂川 博紀
末吉 孝和
戸高 聖樹
宮城 重志
上原 亀一
新垣 隆
久貝 富一
知念 盛彦 |
| 13 | 出展(店) 149社・団体
社・団体数 | ※前年比12社・団体減 | |
| 14 | 来場者数 130,355人 | ※前年比82,697人減 | |
| 15 | 売上高 34,621千円(前年44,874千円) | ※10,253千円減 | |

Ⅱ 催事内容

- 1 沖縄県花き園芸協会
第34回沖縄県花き品評会及び表彰、第30回沖縄県フラワーデザインコンテスト及び表彰、花いけバトル沖縄、沖縄県華道連盟によるいけ花展・体験教室、沖縄産地花アート研究会によるおし花展・体験教室大型飾花、花き園芸市、ガーデニング教室、花模擬セリ(1月27日のみ)を実施した。
【実施】沖縄県農林水産部(園芸振興課)、各市町村、沖縄県農業協同組合、沖縄県農業協同組合中央会、沖縄県花卉園芸農業協同組合、沖縄県くみあい生花株式会社、株式会社沖縄県花卉卸売市場、沖縄県生花商協同組合、沖縄県フロリスト協同組合
- 2 沖縄県やさいフェスティバル実行委員会
第29回野菜品評会及び表彰、第17回野菜産地活動表彰、いちおし産地展示コーナー、試食、販売等による県産野菜の紹介、野菜模擬セリ(1月27日のみ)を実施した。
【実施】沖縄県農林水産部(園芸振興課、流通・加工推進課、営農支援課、農業改良普及機関、(中央卸売市場)、各市町村、沖縄県農業協同組合、沖縄県農業協同組合中央会、沖縄協同青果株式会社
- 3 沖縄県果樹フェスティバル実行委員会
第18回果樹の品評会及び表彰(タンカン、フルーツシークワサー、スターフルーツ等)、沖縄の果実展示コーナー、果実模擬セリ(1月27日のみ)を実施した。
【実施】沖縄県農林水産部(園芸振興課、営農支援課、農業改良普及機関、農業研究センター(名護支所)、各市町村、沖縄協同青果株式会社、沖縄県農業協同組合
- 4 畜産部会(まーさん市場)
県産畜産物(食肉、鶏卵等)・県産畜産物加工品の販売、畜産及び食肉に関するパネル・ポスター展示、フードコート、関連グッズ販売を実施した。
【実施】沖縄県農林水産部(畜産課、畜産研究センター)、公益財団法人沖縄県畜産振興公社、沖縄県農業協同組合、沖縄県養鶏協会、沖縄県食鳥協会、株式会社沖縄ホームル、株式会社がんじゅう、沖縄ハム総合食品株式会社、沖縄県酪農農業協同組合、株式会社フードサービスもとび、農業生産法人株式会社福まる農場、我那覇豚肉店、フーズ和

- 5 林産部会（山の市）
 県産林産物、加工食品の試食・展示・販売（きのこ、山菜、木工製品、椿製品）、木工・ネイチャークラフト教室、県産木材積木コーナーを実施した。
 【実施】沖縄県農林水産部（森林管理課）、国頭村森林組合、沖縄県木工技能士会、あーびゃーんもーゆ琉球月桃、N A - B A 生産企業組合、洋屋、香りと場研究所、株式会社オーダック
- 6 水産部会（海鮮市場）
 平成30年度沖縄県産「海ぶどう」品評会及び表彰、漁協等による水産加工品の試食・販売、県産車海老・もずく・マグロ・ミーバイ等の調理販売、水産高校による加工品販売、パネル展示等会員による沖縄産「海ぶどう」の試食・販売を実施した。
 【実施】沖縄県農林水産部（水産課、水産海洋技術センター）、沖縄県漁業協同組合連合会、各漁業協同組合、沖縄県立沖縄水産高等学校、県内水産物加工業者等
- 7 さとうきび・糖業部会（サーターヤー）
 黒糖製造実演・試食、黒糖工場8社の製品販売、さとうきび・糖業関連のパネル展示、パンフレット等の配布、わたがし体験、サトウキビ搾り体験を実施した。
 【実施】沖縄県農林水産部（糖業農産課）、沖縄県農業協同組合（伊平屋支店、伊江支店、小浜支店、粟国支店、与那国支店、特産加工部）、沖縄県農業協同組合中央会、沖縄県黒砂糖協同組合、沖縄県糖業振興協会、日本分蜜糖工業会、宮古製糖株式会社、西表糖業株式会社、波照間製糖株式会社、垣花食品
- 8 おきなわ島心〜どグランプリ
 県内の食品業者による農林水産物旨いものNo.1を決めるコンテストを開催した。
 【実施】沖縄県農林水産部（流通・加工推進課）
- 9 環境保全型農業等展示コーナー
 特別栽培農産物認定制度・エコファーマー認定制度の紹介。有機農業者等環境保全型農業実践者の紹介、有機農産物等、特別栽培農産物、エコファーマー農産物等の紹介及び販売、あわせて赤土流出防止対策等の紹介と、GAP（農業生産工程管理）の紹介を実施した。
 【実施】沖縄県農林水産部（営農支援課）、一般社団法人MOA、有限会社真南風
- 10 農産物の特殊病害虫コーナー
 カンショ類及びカンキツ類を加害する特殊病害虫（ゾウムシ類等）防除の重要性に関する啓発普及情報の展示を実施した。
 【実施】沖縄県病害虫防除技術センター、農林水産省那覇植物防疫事務所
- 11 試験研究成果コーナー
 県産農林水産物部試験研究機関の研究内容等の紹介を実施した。
 【実施】沖縄県農林水産部試験研究機関
- 12 地産地消コーナー
 「おきなわ食材の店」の紹介、「おきなわ食材の店」登録店によるメニュー販売を実施した。
 【実施】沖縄県農林水産部（流通・加工推進課）
- 13 チャンプルースタディ
 チャンプルースタディに関する学習と体験コーナーに関する展示を行った。
 【実施】株式会社沖縄TLO

- 14 農大・農林高校コーナー
 沖縄県農業大学校・農林高校（北農・中農・南農）の学校・学業紹介及び生産した農産物の即売等を実施した。
 【実施】沖縄県農林水産部（流通・加工推進課、営農支援課）、農業大学校、農林高校
- 15 市町村コーナー
 ご当地食材（青果、加工品）や自慢の料理、民芸、芸能、食育に関する伝統的な生活の知恵を実演等のイベントをとおして、市町村のPRを実施した。
 【実施】うるま市観光物産協会、浦添市、南風原町、南城市
- 16 食品関係業者による加工食品コーナー
 県産農産物を用いたお菓子や飲料品等の実演、販売を実施した。
- 17 島ヤサイコーナー
 島ヤサイを使った新メニューの紹介、県産野菜消費拡大による健康長寿地域づくり事業に関する展示・試飲試食を実施した。
- 18 地産地消うまんちゅ鍋
 県農林水産物を材料とした鍋料理や天ぷらを来場者に販売した。
 【実施】沖縄県農業協同組合
- 19 JAおきなわ女性部
 地元の食材を使った加工食品の展示・販売を実施した。
 【実施】沖縄県農業協同組合
- 20 JAコーナー
 ファーマーズマーケットを中心とした「新鮮・安全・安心」な県産農産物の試食・販売、野菜ソムリエによる「島野菜料理の試食会」を実施した。
 【実施】沖縄県農業協同組合
- 21 「沖縄、ふるさと百選」
 認定交付式、平成30年度受賞団体のパネル展示を実施した。
 【実施】沖縄県農林水産部（村づくり計画課）
- 22 都市農村交流情報コーナー
 グリーン・ツーリズム活動団体による田舎体験の提供、紹介を実施した。
 【実施】沖縄県農林水産部（村づくり計画課）
- 23 こだわりシェフのクッキングプラザ
 （一社）沖縄県調理師会による調理体験、試食を実施した。
 【実施】（一社）沖縄県調理師会
- 24 アトラクション
 郷土の伝統芸能、ラジオの公開生放送、ミニライブ等を実施した。
 また、アンパンマンショーを2ステージ実施し、誘客を図った。
 出演演目数：1月26日（土） 6演目
 1月27日（日） 8演目

Ⅲ その他

1 沖縄県農林漁業賞表彰及び「沖縄、ふるさと百選」認定

(1) 日程：1月26日(土)

場所：奥武山公園 特設メインステージ(セルラースタジアム前)

(2) 沖縄県農林漁業賞

受賞者：

部門	主な作目	受賞者	住所
農産	さとうきび	(個人) 渡久山 毅	宮古島市
園芸	パインアップル	(個人) 平良 邦夫・たま子	石垣市
	マンゴー	(個人) 石垣島果樹生産出荷組合 代表者：島田 長政	石垣市
	かぼちゃ、ゴーヤー、さやいんげん	(個人) 國仲 和男	宮古島市
	小ギク	(個人) 神里 賢	糸満市
	洋ラン	(個人) 新垣 勝信	うるま市
畜産	肉用牛肥育	(集団) JA石垣牛肥育部会 代表者：比嘉 豊	石垣市
漁業	モズク養殖業、パヤオ漁業	(個人) 渡名喜 盛二	久米島町
林業	木工製品の製作販売	(個人) 与儀 昌樹	宮古島市
土地改良	農業農村整備事業の推進と管理	豊見城市饒波地域資源保存の会 代表者：嘉陽 宗男	豊見城市
農山漁村 地域活性化	農産物(野菜)の生産、 加工品づくり、食文化の継承活動	(個人) 津嘉山 千代	宮古島市
	朝市会の開催などによる地産地消 の推進	(集団) やんばる朝市かあちゃんの家 代表者：金城 美代子	名護市

(3) 沖縄、ふるさと百選認定者

認定者：

部門	認定名	受賞者	住所
集落 (4団体)	「もの・こと・ひと」が融和したふるさとづくり	米須自治会 (神村 進)	糸満市
	伝統文化を次世代へ繋ぐふるさとづくり	喜屋武自治会 (仲間 堅二)	糸満市
	「伊良皆アシビで想いを繋ぐ」ふるさとづくり	伊良皆自治会 (呉屋 正吉)	読谷村
	アマイ・ウムクトゥを学び活かしたふるさとづくり	いけま福祉支援センター (前泊 博美)	宮古島市
生産 (2団体)	地産地消促進・食文化継承・生きがい探しのふるさとづくり	恩納村農漁村生活研究会 (大黒 志保)	石垣市
	規格外野菜を使ってふるさとづくり	JAおきなわゆんた支店女性部 (仲宗根 悦子)	読谷村

2 サービス施設の設置

- (1) 救急医療室の設置及び救急車、病院との連携システムを構築
- (2) 会場案内所(2ヶ所)の設置。
- (3) 手荷物預かり所の設置
- (4) 仮設トイレの設置(2ヶ所:会場内8基、軍港臨時駐車場2基)
- (5) 授乳室の設置(セルラースタジアム内保健室)

3 広報宣伝

(1) 印刷物による広報の実施

- ① ポスター(1,200枚)
農林水産業関係団体・企業、大学、官公庁、商工会、観光協会、道の駅に配布。
- ② 案内チラシ(10,000枚)
- ③ 会場案内パンフレット(カラー:10,000部)
会場内・那覇軍港臨時駐車場で配布。
- ④ 新聞による広報(1月25日、沖縄タイムス15段、琉球新報15段)
- ⑤ 広報誌による広報

(2) テレビ・ラジオによる広報の実施

- テレビCM(OTV、RBC、QAB)
1/21(月)~1/26(土)(6日間) 44本
- ラジオCM(FM沖縄、ラジオ沖縄、RBCiラジオ)
12/3(月)~1/25(金)(54日間) 120本

(3) インターネットによる広報の実施

- 公式HP・ブログ(11/27(火)~1/31(木)(66日間))
訪問者数 19,670人(昨年 24,709人 5,039人減)

(4) その他による広報の実施

- 沖縄都市モノレール中吊り広告/レキオ、ほーむぶらざ告知欄掲載/県内2紙広告(情報紙面の催し覧の活用・経済面クリップの活用等)

4 交通対策

(1) 会場周辺の駐車場の確保(那覇軍港西側特設駐車場)

- 利用台数:1月26日(土) 1,322台(昨年 1,650台)
1月27日(日) 1,619台(昨年 2,050台)

(2) シャトルバスの運行

- ・運行経路:那覇軍港臨時駐車場~奥武山武道館裏臨時バス停(乗降場)~那覇軍港臨時駐車場
- ・運行時間:午前9時~午後7時まで(会期中)
- ・運行間隔:15分~20分
- ・シャトルバスの利用者数:1月26日(土) 4,863人(昨年 6,997人)
1月27日(日) 6,541人(昨年 8,014人)

5 エコステーション(ゴミ分別所)の設置

- 会場内に5カ所設置し、分別指導員を配置した。