

第6章 野菜・花き・果樹の流通

1 県外出荷の状況

(1) 野菜の県外出荷

ア 県外出荷野菜年度別、品目別出荷実績

(単位:t、千円)

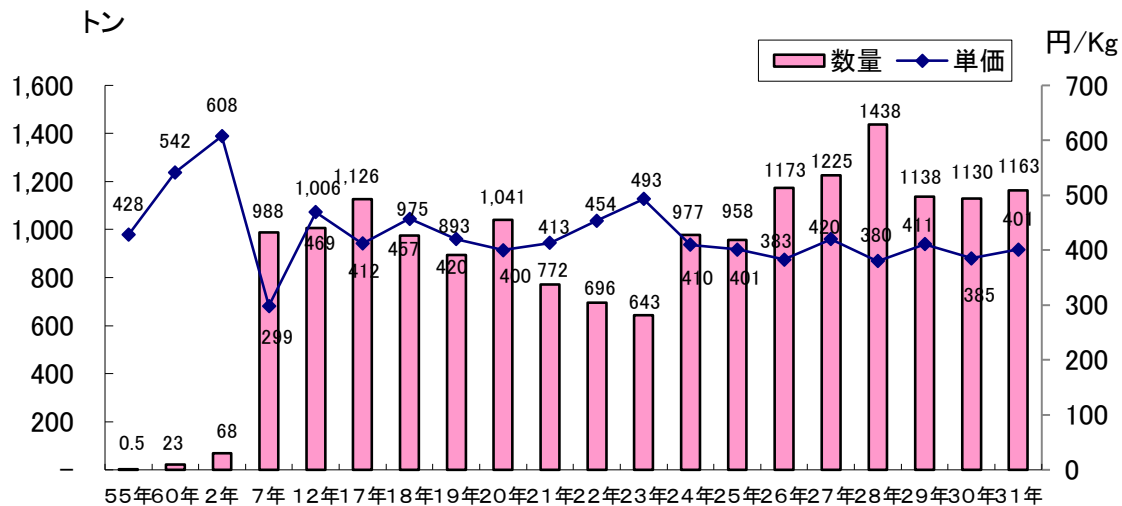
品目	平成18年度		平成28年度		平成29年度		平成30年度		平成31年度	
	数量	金額	数量	金額	数量	金額	数量	金額	数量	金額
かぼちゃ	573	232,573	1,137	508,440	1,016	451,043	1,651	603,433	1,143	454,837
	11%	9%	18%	17%	18%	16%	27%	21%	21%	17%
すいか	237	66,324	197	52,218	150	42,056	160	39,201	147	38,303
	4%	2%	3%	2%	3%	1%	3%	1%	3%	1%
とうがん	1,012	181,374	828	141,392	658	122,191	739	142,165	759	138,223
	19%	7%	13%	5%	12%	4%	12%	5%	14%	5%
ゴーヤー	975	445,936	1,438	546,776	1,138	467,081	1,130	434,814	1,163	466,210
	18%	16%	23%	19%	21%	17%	18%	15%	21%	17%
トマト	25	8,700	477	141,446	233	65,640	337	96,206	337	105,093
	0%	0%	8%	5%	4%	2%	5%	3%	6%	4%
ピーマン	50	22,433	36	15,314	28	12,960	100	388	102	35,751
	1%	1%	1%	1%	1%	0%	2%	0%	2%	1%
オクラ	449	327,266	608	469,844	468	338,851	344	324,606	276	271,739
	8%	12%	10%	16%	9%	12%	6%	11%	5%	10%
スイートコーン	106	43,739	14	5,210	26	10,242	30	11,465	27	11,686
	2%	2%	0%	0%	0%	0%	0%	0%	0%	0%
さやいんげん	841	827,654	780	685,193	773	739,131	843	710,441	708	707,812
	16%	31%	13%	23%	14%	26%	14%	25%	13%	26%
レタス	0	0	181	23,834	301	45,420	146	14,061	129	15,191
	0%	0%	3%	1%	5%	2%	2%	0%	2%	1%
さといも	78	59,580	12	9,479	8	7,364	6	5,707	8	6,849
	1%	2%	0%	0%	0%	0%	0%	0%	0%	0%
その他	967	489,700	475	354,371	702	503,514	665	500,914	742	493,760
	18%	18%	8%	12%	13%	18%	11%	17%	13%	18%
合計	5,313	2,705,279	6,183	2,953,517	5,501	2,805,493	6,151	2,883,401	5,541	2,745,454
	100%	100%	100%	100%	100%	100%	100%	100%	100%	100%

注:統計値は四捨五入のため内訳と一致しないことがある。

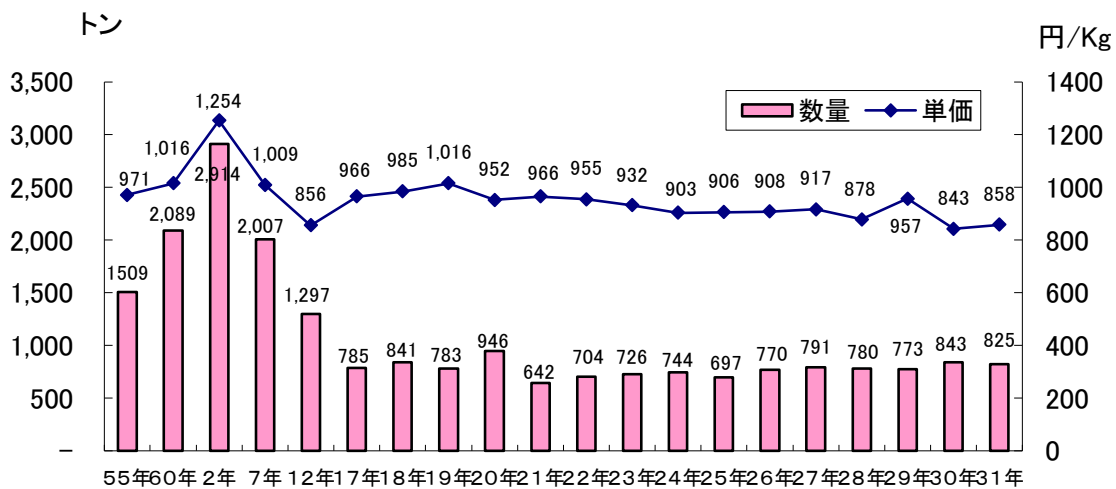
資料:JAおきなわ営農販売部資料

イ. JA系統の野菜の品目別県外出荷数量と単価の推移

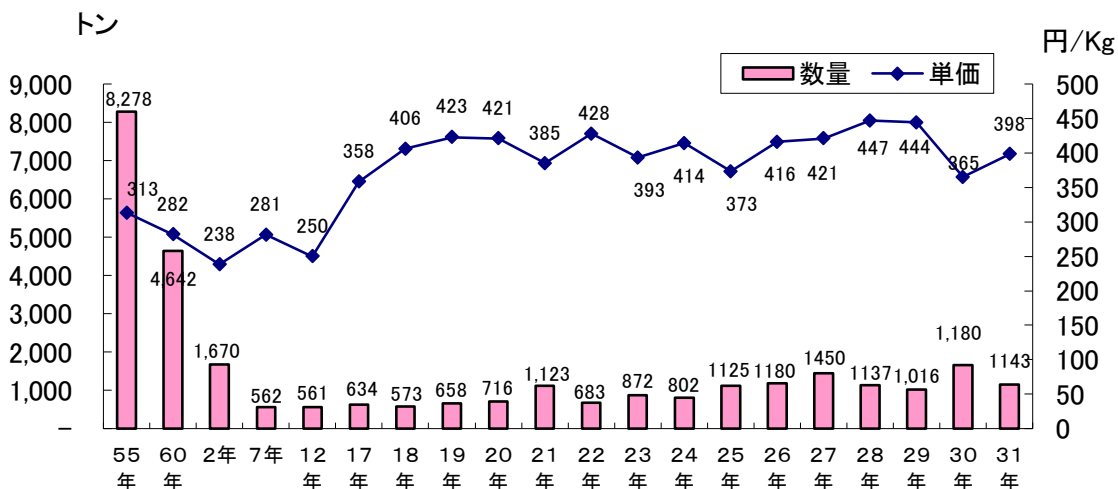
(ア)ゴーヤーの県外出荷数量と単価の推移



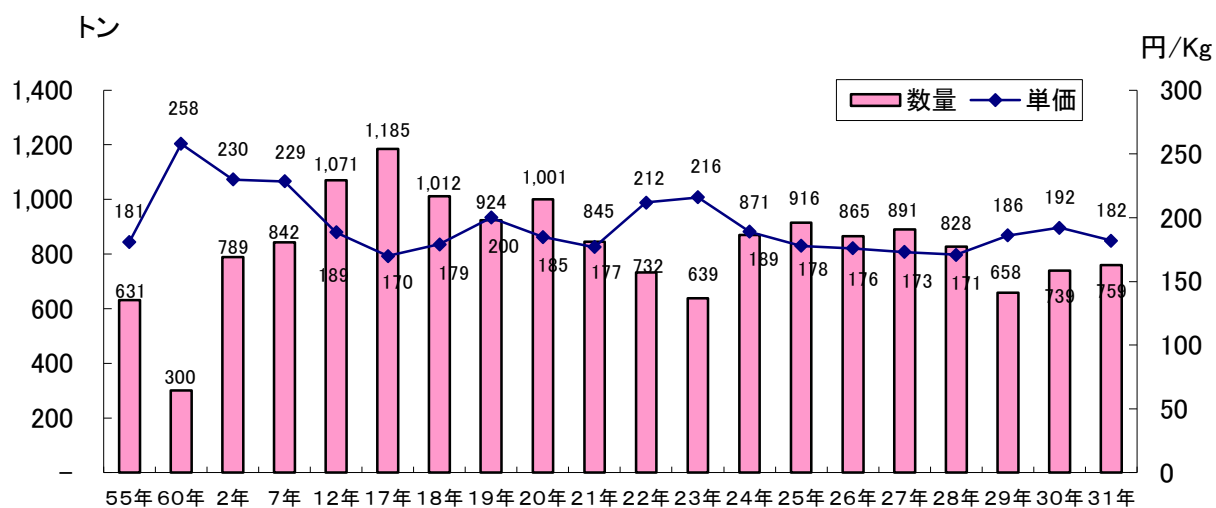
(イ)さやいんげんの県外出荷数量と単価の推移



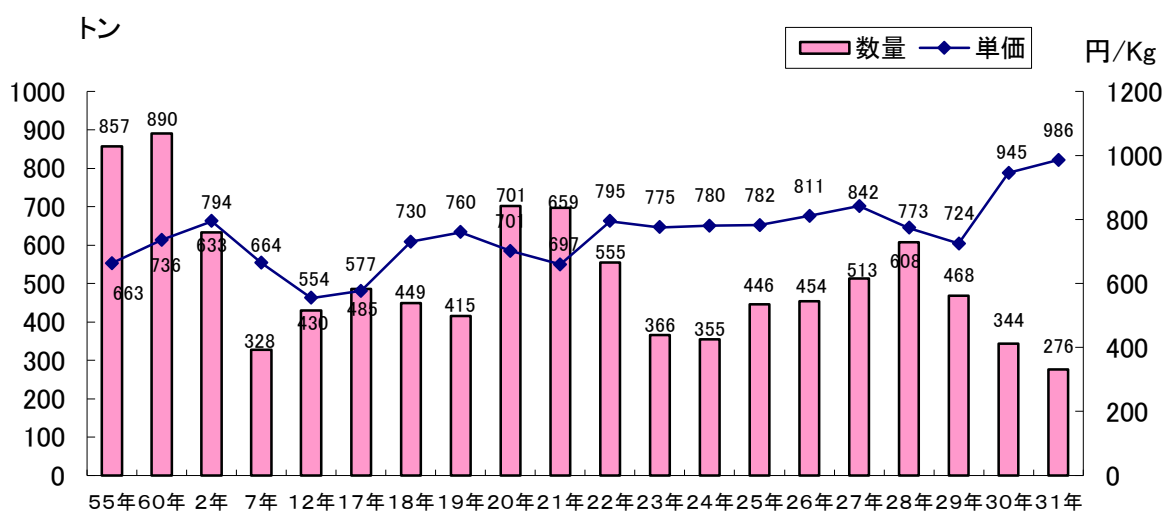
(ウ)かぼちゃの県外出荷数量と単価の推移



(エ)とうがんの県外出荷数量と単価の推移



(オ)オクラの県外出荷数量と単価の推移



ウ 東京都中央卸売市場における主要品目の産地別価格及び占有率

(ア) かぼちゃ

(単位:t、円/kg)

	27年		28年		29年		30年		1月	2月	3月	4月	5月	6月	7月	8月	9月	10月	11月	12月
数量		1,101		1,110		1,107		1,124	57	185	252	278	280	65	6	0	0	0	0	0
占有率	沖縄	3%	沖縄	3%	沖縄	3%	沖縄	4%	3%	7%	9%	12%	11%	2%	0%	0%	0%	0%	0%	0%
単価	6位	486	6位	450	5位	494	5位	428	421	474	486	443	367	288	181	796	796	537	-	482
数量		11,972		10,294		12,174		8,576	102	1	0	1	0	0	1	980	2,446	2,997	1,558	490
占有率	北海道	35%	北海道	30%	北海道	36%	北海道	29%	5%	0%	0%	0%	0%	0%	0%	48%	93%	98%	75%	20%
単価	1位	174	1位	219	1位	157	1位	270	252	90	-	132	258	217	230	338	253	241	289	345
数量	ニュー ジーンズ	7,031	ニュー ジーンズ	8,658		7,498		7,089	1,735	748	15	82	1,037	1,375	188	18	0	1	344	1,546
占有率	メキシコ	20%	メキシコ	25%	メキシコ	22%	メキシコ	24%	81%	29%	1%	4%	42%	49%	8%	1%	0%	0%	16%	63%
単価	2位	129	2位	111	2位	150	2位	161	144	154	144	192	168	126	138	150	-	199	263	187
数量		6,979		7,733		6,063		6,808	5	1,532	2,457	1,864	909	37	1	0	0	3	0	0
占有率	メキシコ	20%	メキシコ	22%	メキシコ	18%	メキシコ	23%	0%	60%	86%	82%	37%	1%	0%	0%	0%	0%	0%	0%
単価	3位	177	3位	161	3位	162	3位	110	142	108	93	123	132	138	100	-	234	278	-	-
数量		2,575		2,165		2,439		2,059	186	49	102	43	213	801	330	5	1	0	3	326
占有率	鹿児島	7%	鹿児島	6%	鹿児島	7%	鹿児島	7%	9%	2%	4%	2%	9%	29%	15%	0%	0%	0%	0%	13%
単価	4位	282	4位	301	4位	274	4位	259	296	273	75	132	369	240	193	243	263	196	386	351
数量		34,507		34,468		33,477		29,600	2,134	2,558	2,870	2,274	2,490	2,783	2,219	2,055	2,635	3,048	2,088	2,446
占有率	総計	100%	総計	100%	総計	100%	総計	100%	100%	100%	100%	100%	100%	100%	100%	100%	100%	100%	100%	100%
単価		193		195		186		212	171	153	128	165	200	201	229	302	252	241	284	244

(イ) すいか

(単位:t、円/kg)

	27年		28年		29年		30年		1月	2月	3月	4月	5月	6月	7月	8月	9月	10月	11月	12月
数量		145		154		125		70	9	13	10	3	0	0	0	0	0	0	4	31
占有率	沖縄	0%	沖縄	0%	沖縄	0%	沖縄	0%	20%	22%	4%	0%	0%	0%	0%	0%	0%	0%	4%	23%
単価	12位	248	12位	254	12位	272	12位	291	302	323	301	251	-	-	-	-	-	-	285	278
数量		8,856		9,141		8,762		8,482	34	37	263	1,617	4,728	1,483	42	11	10	64	100	94
占有率	熊本	24%	熊本	24%	熊本	25%	熊本	25%	70%	66%	95%	99%	79%	21%	0%	0%	2%	53%	89%	70%
単価	1位	243	1位	257	1位	258	1位	269	248	272	331	334	277	174	181	288	209	240	215	242
数量		7,874		7,712		7,556		6,919	0	0	0	0	1	1	2,899	3,954	62	3	0	0
占有率	山形	21%	山形	21%	山形	21%	山形	21%	0%	0%	0%	0%	0%	0%	28%	55%	10%	2%	0%	0%
単価	2位	202	2位	199	2位	187	2位	205	-	139	129	-	273	132	228	188	189	272	-	-
数量		7,280		7,087		6,699		6,355	0	0	0	0	1,109	3,399	1,668	120	48	11	0	0
占有率	千葉	20%	千葉	19%	千葉	19%	千葉	19%	0%	0%	0%	0%	19%	49%	16%	2%	7%	9%	0%	0%
単価	3位	170	3位	191	3位	210	3位	224	-	-	-	-	242	212	240	156	278	211	-	-
数量		2,956		2,909		2,732		2,509	0	0	0	0	0	2	1,187	1,127	194	0	0	0
占有率	長野	8%	長野	8%	長野	8%	長野	7%	0%	0%	0%	0%	0%	0%	11%	16%	30%	0%	0%	0%
単価	4位	178	4位	179	4位	193	4位	214	-	-	-	-	-	190	217	203	258	-	-	-
数量		36,811		37,339		35,356		33,564	48	56	277	1,630	5,977	6,916	10,435	7,208	648	121	112	135
占有率	総計	100%	総計	100%	総計	100%	総計	100%	100%	100%	100%	100%	100%	100%	100%	100%	100%	100%	100%	100%
単価		193		202		210		227	308	341	337	334	269	206	225	182	240	238	240	274

(ウ) とうがん

(単位:t、円/kg)

	27年		28年		29年		30年		1月	2月	3月	4月	5月	6月	7月	8月	9月	10月	11月	12月
数量		522		427		484		477	38	41	50	85	162	83	0	0	0	0	0	17
占有率	沖縄	21%	沖縄	16%	沖縄	19%	沖縄	23%	100%	100%	100%	99%	88%	25%	0%	0%	0%	0%	0%	74%
単価	2位	190	4位	198	3位	171	2位	204	283	280	282	209	156	139	108	-	-	-	-	374
数量		831		881		793		604	0	0	0	0	8	98	142	142	72	76	60	6
占有率	愛知	33%	愛知	33%	愛知	31%	愛知	30%	0%	0%	0%	0%	4%	30%	29%	33%	35%	75%	97%	26%
単価	1位	180	1位	150	1位	155	1位	211	184	-	-	-	232	217	194	207	224	223	217	213
数量		498		488		551		389	0	0	0	0	14	82	145	85	54	9	1	0
占有率	神奈川	20%	神奈川	19%	静岡	21%	静岡	19%	0%	0%	0%	0%	7%	25%	29%	20%	27%	9%	1%	0%
単価	3位	111	2位	105	2位	115	3位	158	-	-	-	-	219	178	137	150	179	167	139	-
数量		304		469		469		378	0	0	0	0	0	61	147	126	34	9	0	0
占有率	静岡	12%	静岡	18%	神奈川	18%	神奈川	19%	0%	0%	0%	0%	0%	18%	30%	30%	17%	9%	1%	0%
単価	4位	158	3位	121	4位	112	4位	141	-	-	-	-	-	157	129	143	152	166	216	-
数量		215		249		158		91	0	0	0	0	0	4	29	38	18	1	0	0
占有率	茨城	9%	茨城	9%	茨城	6%	茨城	4%	0%	0%	0%	0%	0%	1%	6%	9%	9%	1%	0%	0%
単価	5位	83	5位	62	5位	62	5位	106	-	-	-	-	-	100	93	108	118	202	-	-
数量		2,495		2,633		2,599		2,044	38	41	50	85	184	331	497	426	205	101	62	23
占有率	総計	100%	総計	100%	総計	100%	総計	100%	100%	100%	100%	100%	100%	100%	100%	100%	100%	100%	100%	100%
単価		154		134		133		178	283	280	282	210	164	175	148	163	180	206	213	333

参考資料: 東京都中央卸売市場一市場統計情報(月報・年報)

(エ) さやいんげん

(単位:t、円/kg)

	27年		28年		29年		30年		1月	2月	3月	4月	5月	6月	7月	8月	9月	10月	11月	12月
数量		1,170		835		857		915	154	165	235	199	43	0	0	0	0	0	7	110
占有率	沖縄	29%	沖縄	24%	沖縄	25%	沖縄	29%	53%	55%	73%	73%	14%	0%	0%	0%	0%	0%	3%	47%
単価	1位	940	1位	1,044	1位	974	1位	911	1,095	1,038	853	720	698	501	219	2,036	1,303	1,148	1,185	997
数量		694		671		602		451	0	0	0	0	1	23	139	94	109	75	10	0
占有率	福島	17%	福島	19%	福島	18%	福島	14%	0%	0%	0%	0%	0%	8%	54%	45%	50%	34%	4%	0%
単価	2位	771	2位	750	2位	772	2位	978	677	425	-	865	1,163	1,007	929	1,104	971	947	720	722
数量		422		342		328		329	7	1	1	21	117	112	18	4	0	18	22	7
占有率	鹿児島	10%	千葉	10%	鹿児島	10%	千葉	10%	2%	0%	0%	8%	38%	36%	7%	2%	0%	8%	9%	3%
単価	3位	760	3位	1,009	3位	1,010	3位	1,070	803	972	1,977	1,593	1,102	963	731	901	765	1,392	1,109	937
数量		406		335		312		329	109	113	71	0	0	0	0	0	0	0	0	35
占有率	千葉	10%	オマーン	9%	オマーン	9%	オマーン	10%	37%	38%	22%	0%	0%	0%	0%	0%	0%	0%	0%	15%
単価	4位	895	4位	629	4位	513	4位	574	625	558	538	481	-	-	-	-	-	-	-	539
数量		360		326		307		305	3	0	1	8	46	45	5	0	1	40	122	35
占有率	長崎	9%	長崎	9%	千葉	9%	長崎	10%	1%	0%	0%	3%	15%	15%	2%	0%	0%	18%	51%	15%
単価	5位	869	5位	1,004	5位	976	5位	927	1,139	-	1,536	1,192	918	800	603	-	1,542	1,199	888	878
数量		4,087		3,550		3,367		3,178	291	298	322	273	307	308	258	210	218	219	241	232
占有率	総計	100%	総計	100%	総計	100%	総計	100%	100%	100%	100%	100%	100%	100%	100%	100%	100%	100%	100%	100%
単価		832		885		865		901	908	856	794	823	907	842	881	1,104	1,006	1,064	869	878

(オ) さといも

(単位:t、円/kg)

	27年		28年		29年		30年		1月	2月	3月	4月	5月	6月	7月	8月	9月	10月	11月	12月
数量		0		0		0		0	0	0	0	0	0	0	0	0	0	0	0	0
占有率	沖縄	0%	沖縄	0%	沖縄	0%	沖縄	0%	0%	0%	0%	0%	0%	0%	0%	0%	0%	0%	0%	0%
単価	26位	502	29位	490	29位	864	26位	653	-	-	-	-	-	648	-	675	-	-	-	-
数量		3,157		3,484		3,487		3,130	224	177	205	215	68	12	0	1	78	520	610	1,020
占有率	埼玉	40%	埼玉	44%	埼玉	45%	埼玉	44%	42%	34%	45%	63%	26%	6%	0%	0%	10%	53%	65%	66%
単価	1位	303	1位	308	1位	304	1位	318	352	361	341	251	244	249	434	540	358	329	271	336
数量		2,490		2,405		2,240		1,950	123	165	139	73	88	40	14	239	554	220	90	206
占有率	千葉	31%	千葉	30%	千葉	29%	千葉	28%	23%	32%	30%	21%	34%	20%	9%	65%	71%	22%	10%	13%
単価	2位	324	2位	322	2位	274	2位	311	288	310	255	269	305	341	385	385	312	291	274	324
数量		560		368		477		562	67	43	16	7	20	40	87	86	83	26	41	46
占有率	宮崎	7%	中国	5%	宮崎	6%	宮崎	8%	13%	8%	3%	2%	8%	20%	55%	23%	11%	3%	4%	3%
単価	3位	411	3位	187	3位	336	3位	321	161	231	323	412	310	426	408	379	326	302	255	318
数量		348		352		340		295	26	26	9	3	0	0	0	0	7	64	69	90
占有率	栃木	4%	宮崎	4%	栃木	4%	栃木	4%	5%	5%	2%	1%	0%	0%	0%	0%	1%	7%	7%	6%
単価	4位	249	4位	502	4位	237	4位	266	272	303	297	179	-	-	-	324	340	279	206	284
数量		7,929		7,968		7,726		7,085	531	521	461	342	256	197	157	368	780	977	939	1,556
占有率	総計	100%	総計	100%	総計	100%	総計	100%	100%	100%	100%	100%	100%	100%	100%	100%	100%	100%	100%	100%
単価		325		325		301		320	300	318	299	256	313	408	400	384	327	326	277	332

(カ) オクラ

(単位:t、円/kg)

	27年		28年		29年		30年		1月	2月	3月	4月	5月	6月	7月	8月	9月	10月	11月	12月
数量		461		452		403		338	1	0	2	5	38	69	47	72	67	5	25	8
占有率	沖縄	17%	沖縄	15%	沖縄	14%	沖縄	13%	2%	0%	2%	4%	19%	17%	9%	14%	23%	5%	23%	11%
単価	3位	909	4位	847	4位	782	4位	987	2,094	2,317	1,907	1,575	1,179	933	1,022	836	839	1,443	1,067	1,651
数量		862		915		940		778	2	1	2	33	74	199	197	181	77	10	2	0
占有率	鹿児島	31%	鹿児島	30%	鹿児島	32%	鹿児島	31%	3%	1%	2%	26%	37%	50%	40%	36%	26%	11%	2%	0%
単価	1位	914	1位	860	1位	826	1位	1,118	2,575	2,958	2,104	1,147	1,350	979	1,316	970	1,023	1,150	759	1,255
数量		496		570		584		482	48	68	87	69	54	18	1	0	0	19	62	56
占有率	高知	18%	高知	19%	高知	20%	フィリピン	19%	2%	0%	2%	4%	19%	17%	9%	14%	23%	5%	23%	11%
単価	2位	943	2位	1,029	2位	989	2位	593	774	628	476	520	560	576	573	-	-	782	540	697
数量		414		471		461		437	0	0	3	5	28	83	119	112	66	18	2	0
占有率	フィリピン	15%	フィリピン	15%	フィリピン	15%	高知	17%	0%	0%	2%	4%	14%	21%	24%	23%	23%	19%	2%	0%
単価	4位	624	3位	614	3位	575	3位	1,367	2,376	2,916	2,464	2,033	1,716	1,205	1,572	1,208	1,183	1,512	1,361	2,166
数量		135		190		142		126	0	0	0	0	0	1	39	47	30	9	0	0
占有率	タイ	5%	タイ	6%	タイ	5%	群馬	5%	0%	0%	0%	0%	0%	0%	8%	9%	10%	10%	0%	0%
単価	5位	579	5位	600	5位	572	5位	1,002	-	-	-	-	1,080	1,245	1,208	917	931	749	770	-
数量		2,762		3,061		2,981		2,545	60	85	117	126	200	397	494	499	294	94	107	71
占有率	総計	100%	総計	100%	総計	100%	総計	100%	100%	100%	100%	100%	100%	100%	100%	100%	100%	100%	100%	100%
単価		839		811		783		997	847	656	568	776	1,141	999	1,291	978	972	1,030	694	806

参考資料: 東京都中央卸売市場一市場統計情報(月報・年報)

(キ) スイートコーン

(単位:t、円/kg)

	27年		28年		29年		30年		1月	2月	3月	4月	5月	6月	7月	8月	9月	10月	11月	12月
数量	95		51		62		78		2	5	11	39	19	0	0	0	0	0	0	1
占有率	沖繩 1%	沖繩 0%	沖繩 0%	沖繩 0%	沖繩 0%	沖繩 0%	沖繩 1%	67%	76%	89%	66%	2%	0%	0%	0%	0%	0%	0%	0%	39%
単価	13位 455	16位 430	13位 419	13位 419	13位 419	13位 419	13位 431	458	501	445	426	409	216	-	-	-	-	-	-	478
数量	3,772		3,048		3,286		2,826		0	0	0	0	12	1,154	1,633	26	0	1	0	0
占有率	北海道 25%	千葉 22%	北海道 22%	茨城 21%	茨城 0%	茨城 0%	茨城 21%	0%	0%	0%	0%	1%	27%	37%	1%	0%	1%	6%	0%	0%
単価	1位 230	1位 245	1位 231	1位 232	1位 232	1位 232	1位 232	-	-	-	-	431	261	211	116	-	304	434	-	-
数量	2,948		2,867		3,040		2,738		0	0	0	0	53	682	1,588	411	4	0	0	0
占有率	千葉 20%	茨城 20%	茨城 20%	千葉 20%	千葉 20%	千葉 20%	千葉 20%	0%	0%	0%	0%	6%	16%	36%	16%	0%	0%	0%	0%	0%
単価	2位 265	2位 226	2位 198	2位 252	2位 252	2位 252	2位 252	-	-	-	-	474	269	244	225	262	182	-	-	-
数量	2,786		2,452		2,757		2,604		0	0	0	0	1	2	2	1,250	1,200	147	0	1
占有率	茨城 19%	北海道 17%	千葉 18%	北海道 19%	北海道 19%	北海道 19%	北海道 19%	0%	0%	0%	0%	0%	0%	0%	0%	50%	93%	97%	0%	15%
単価	3位 244	3位 230	3位 224	3位 256	3位 256	3位 256	3位 256	-	-	-	-	499	661	254	281	239	171	594	383	-
数量	1,435		1,613		1,569		1,584		0	0	0	0	4	299	649	565	65	1	0	0
占有率	群馬 10%	群馬 11%	群馬 10%	群馬 12%	群馬 12%	群馬 12%	群馬 12%	0%	0%	0%	0%	0%	7%	15%	23%	5%	1%	14%	0%	0%
単価	4位 245	4位 234	4位 213	4位 239	4位 239	4位 239	4位 239	-	-	-	-	483	253	225	242	256	291	253	-	-
数量	15,042		14,153		15,078		13,505		3	7	12	59	884	4,204	4,392	2,495	1,290	152	3	4
占有率	総計 100%	総計 100%	総計 100%	総計 100%	総計 100%	総計 100%	総計 100%	100%	100%	100%	100%	100%	100%	100%	100%	100%	100%	100%	100%	100%
単価	260	256	243	264	264	264	264	421	457	433	519	420	276	228	258	240	176	398	508	-

(ク) レタス

(単位:t、円/kg)

	27年		28年		29年		30年		1月	2月	3月	4月	5月	6月	7月	8月	9月	10月	11月	12月
数量	69		74		186		234		56	42	83	53	0	0	0	0	0	0	0	0
占有率	沖繩 0%	沖繩 0%	沖繩 0%	沖繩 0%	沖繩 0%	沖繩 0%	沖繩 0%	1%	1%	1%	1%	0%	0%	0%	0%	0%	0%	0%	0%	0%
単価	17位 239	18位 206	14位 180	14位 176	14位 176	14位 176	14位 176	301	225	139	64	265	-	-	-	-	-	-	334	265
数量	26,637		29,622		29,216		28,351		2	1	44	43	2,691	4,971	6,673	6,888	5,390	1,580	49	20
占有率	長野 34%	長野 38%	長野 38%	長野 37%	長野 37%	長野 37%	長野 37%	0%	0%	1%	1%	42%	73%	84%	87%	80%	25%	1%	0%	0%
単価	1位 195	1位 151	1位 121	1位 135	1位 135	1位 135	1位 135	318	305	163	161	150	113	124	126	157	184	153	181	181
数量	18,100		17,563		17,461		17,184		152	320	2,915	3,794	1,370	99	68	24	247	3,677	3,750	768
占有率	茨城 23%	茨城 22%	茨城 23%	茨城 22%	茨城 22%	茨城 22%	茨城 22%	4%	8%	36%	64%	21%	1%	0%	4%	59%	62%	11%	11%	11%
単価	2位 191	2位 235	2位 190	2位 154	2位 154	2位 154	2位 154	390	313	151	142	127	167	211	255	138	182	133	122	122
数量	9,030		7,845		6,927		8,835		1,480	1,885	2,032	146	2	1	1	1	1	3	555	2,728
占有率	静岡 12%	群馬 10%	群馬 9%	静岡 11%	静岡 11%	静岡 11%	静岡 11%	38%	44%	25%	2%	0%	0%	0%	0%	0%	0%	9%	40%	40%
単価	3位 226	3位 108	3位 87	3位 248	3位 248	3位 248	3位 248	463	363	155	100	507	799	1,329	1,244	1,333	541	120	155	155
数量	6,707		7,561		6,401		6,915		0	1	3	465	1,816	1,478	1,131	885	880	238	18	1
占有率	群馬 9%	静岡 10%	静岡 8%	群馬 9%	群馬 9%	群馬 9%	群馬 9%	0%	0%	0%	8%	28%	22%	14%	11%	13%	4%	0%	0%	0%
単価	4位 134	4位 256	4位 302	4位 94	4位 94	4位 94	4位 94	-	320	119	80	97	93	80	96	109	111	59	38	38
数量	78,181		78,824		76,543		77,017		3,894	4,258	8,076	5,911	6,387	6,792	7,978	7,945	6,741	6,221	6,007	6,808
占有率	総計 100%	総計 100%	総計 100%	総計 100%	総計 100%	総計 100%	総計 100%	100%	100%	100%	100%	100%	100%	100%	100%	100%	100%	100%	100%	100%
単価	198	193	171	162	162	162	162	399	326	156	138	129	110	119	125	151	182	128	147	147

(ケ) ゴーヤー

(単位:t、円/kg)

	27年		28年		29年		30年		1月	2月	3月	4月	5月	6月	7月	8月	9月	10月	11月	12月
数量	1,139		1,268		835		800		61	72	113	138	184	137	21	3	1	2	16	51
占有率	沖繩 34%	沖繩 35%	沖繩 29%	沖繩 32%	沖繩 32%	沖繩 32%	沖繩 32%	93%	95%	93%	73%	57%	41%	4%	1%	0%	5%	42%	89%	89%
単価	1位 451	1位 458	1位 447	1位 445	1位 445	1位 445	1位 445	523	498	433	409	413	412	486	451	608	1,306	682	470	470
数量	517		593		552		476		0	0	0	0	3	23	134	197	100	15	4	0
占有率	群馬 15%	群馬 16%	茨城 19%	群馬 19%	群馬 19%	群馬 19%	群馬 19%	0%	0%	0%	0%	1%	7%	25%	42%	45%	38%	11%	0%	0%
単価	2位 331	2位 258	2位 301	2位 362	2位 362	2位 362	2位 362	-	-	-	-	299	419	380	330	341	607	584	424	424
数量	492		545		458		330		0	0	0	0	2	5	136	126	57	3	0	0
占有率	茨城 15%	茨城 15%	群馬 16%	群馬 13%	群馬 13%	群馬 13%	群馬 13%	0%	0%	0%	0%	1%	2%	25%	27%	26%	7%	0%	0%	0%
単価	3位 350	3位 287	3位 278	3位 323	3位 323	3位 323	3位 323	-	-	-	-	515	508	339	307	299	329	-	720	720
数量	381		509		377		312		2	1	3	28	51	59	98	43	16	2	6	3
占有率	宮崎 11%	宮崎 14%	宮崎 13%	宮崎 13%	宮崎 13%	宮崎 13%	宮崎 13%	3%	1%	3%	15%	16%	18%	18%	9%	7%	6%	17%	5%	5%
単価	4位 476	4位 422	4位 380	4位 435	4位 435	4位 435	4位 435	811	741	630	469	504	443	371	342	464	815	734	605	605
数量	263		239		224		175		1	2	4	12	53	43	30	13	5	5	4	2
占有率	鹿児島 8%	鹿児島 7%	鹿児島 8%	鹿児島 7%	鹿児島 7%	鹿児島 7%	鹿児島 7%	2%	3%	3%	6%	16%	13%	5%	3%	2%	12%	11%	4%	4%
単価	5位 465	5位 466	5位 441	5位 470	5位 470	5位 470	5位 470	683	628	546	477	468	468	440	349	466	673	643	432	432
数量	3,376		3,642		2,905		2,477		66	76	121	189	323	335	542	469	221	39	38	58
占有率	総計 100%	総計 100%	総計 100%	総計 100%	総計 100%	総計 100%	総計 100%	100%	100%	100%	100%	100%	100%	100%	100%	100%	100%	100%	100%	100%
単価	408	383	371	407	407	407	407	540	509	444	427	442	437	375	328	346	646	647	478	478

参考資料: 東京都中央卸売市場一市場統計情報(月報・年報)

(2)花きの県外出荷

ア 県外出荷花き年別・品目別出荷実績

平成30年の花きの県外出荷額は、切り花類84億8千万円、そのうちキクは74億2千万円(切花県外出荷の87.5%を占める)、鉢物類は4億8千万円となっている。また、花き総出荷額の86.0%が県外出荷で占められている。

年別、種類別県外出荷の推移

(単位:千本、千鉢、千球、千円)

項目	平成7年		平成28年		平成29年		平成30年	
	数量	金額	数量	金額	数量	金額	数量	金額
切花類	361,221	16,107,188	285,720	10,918,680	292,089	8,775,843	237,932	8,475,571
うちキク	287,335	12,686,510	260,194	9,708,800	235,218	7,721,547	219,230	7,419,647
鉢物類	6,186	1,329,204	194	322,626	177	497,669	198	482,339
球根類	202	6,611	0	0	0	0	37	3,393
花壇用苗物	0	0	0	0	0	0	0	0
花木類	0	0	0	0	0	0	0	0
計		17,443,003		11,241,306		9,273,512		8,961,303
出荷額総計		19,008,539		12,125,867		11,322,242		10,415,832
県外出荷率		91.8%		92.7%		92.7%		86.0%

資料:花き産地生産出荷事情調査(園芸振興課調べ)

イ 主要品目の県外出荷数量と単価の推移

(ア) 県外出荷数量

単位:千本、千鉢

	区分	7年	12年	17年	22年	28年	29年	30年
切 花 類	キク	287,335	258,553	304,012	267,827	260,194	235,218	219,230
	洋ラン	6,574	4,578	2,196	1,627	1,084	928	1,037
	ヘリコニア	2,332	2,990	2,426	1,646	1,174	540	419
	リアトリス	6,888	6,213	1,951	2,208	1,282	1,159	1,304
	ストレリチア	2,956	2,407	2,388	1,834	843	667	649
	アンスリウム	131	82	88	73	40	41	0
	ドラセナ類	5,808	6,108	8,498	9,739	7,194	4,258	3,916
	アレカヤシ ※	9,338	9,293	6,115	5,518	3,281	3,649	3,136
鉢 物	洋ラン	558	133	86	19	37	16	20
	ドラセナ類	238	140	83	46	50	41	43
	ヤシ類	13	8	0	21	4	2	0
	ベンジャミナ	126	48	17	7	6	7	12

(イ) 県外出荷単価

単位:円/本、鉢

	区分	7年	12年	17年	22年	28年	29年	30年
切 花 類	キク	44	40	37	38	37	33	34
	洋ラン	149	115	105	125	111	116	104
	ヘリコニア	51	37	31	40	45	50	46
	リアトリス	37	31	33	32	37	37	34
	ストレリチア	96	86	86	95	95	107	103
	アンスリウム	82	54	43	64	70	70	-
	ドラセナ類	48	39	40	41	39	40	44
	アレカヤシ ※	40	34	42	43	52	38	37
鉢 物	洋ラン	475	946	655	481	631	968	1,097
	ドラセナ類	1,642	1,786	1,964	2,169	2,396	2,648	2,406
	ヤシ類	1,970	640	-	431	1,630	3,133	-
	ベンジャミナ	3,101	2,283	1,860	1,496	2,767	3,478	2,551

資料:花き産地生産出荷事情調査(園芸振興課調べ)

※平成7年については、区分はヤシ類

(3) 果実の県外出荷

ア 県外出荷果樹年度別・品目別出荷実績

(単位：t、千円、円/kg)

果実の種類		23年度	24年度	25年度	26年度	27年度	28年度	29年度	30年度
早生温州	数量	85	23	89	37	40	29	9	34
	金額	21,860	9,764	21,686	8,649	10,363	7,066	2,323	9,485
	単価	257	426	245	233	258	247	261	282
極早生温州	数量	102	181	64	99	86	75	33	103
	金額	28,060	45,796	14,962	24,562	23,520	21,700	10,009	28,882
	単価	275	253	234	248	274	290	301	279
タンカン	数量	71	186	149	22	181	454	243	159
	金額	18,558	36,249	29,795	5,205	16,154	70,826	55,570	41,814
	単価	261	195	200	233	89	156	229	264
小計	数量	258	390	302	159	308	558	285	296
	金額	68,478	91,809	66,443	38,416	50,038	99,592	67,902	80,181
マンゴー	数量	1,109	847	1,081	1,365	1,439	845	1,487	1,209
	金額	1,990,648	1,368,225	1,934,429	2,182,297	2,204,855	1,463,765	2,277,132	1,890,535
	単価	1,795	1,615	1,790	1,599	1,532	1,732	1,531	1,564
パパイヤ	数量	5	5	5	0	1	0	0	0
	金額	3,820	3,750	1,590	0	0	0	0	0
	単価	764	750	318	0	0	0	0	0
バナナ	数量	0	0	0	5	1	0	2	2
	金額	160	179	0	0	507	12	363	210
	単価	533	895	0	0	0	600	227	100
ピワ	数量	11	4	3	6	5	3	4	4
	金額	15,440	5,896	4,752	8,308	7,269	4,832	5,418	2,312
	単価	1,404	1,552	1,627	1,432	1,580	1,464	1,464	525
パッションフルーツ	数量	22	17	18	22	27	27	32	36
	金額	24,397	23,587	6,743	26,944	33,026	31,891	33,545	31,029
	単価	1,109	1,396	375	1,219	1,237	1,190	1,035	860
ドラゴンフルーツ	数量	27	18	25	18	37	7	9	5
	金額	16,873	10,964	7,122	5,418	17,187	5,713	6,476	3,747
	単価	625	623	289	304	470	856	712	815
計	数量	1,432	1,280	1,433	1,574	1,816	1,439	1,819	1,552
	金額	2,119,816	1,504,410	2,021,079	2,261,383	2,312,376	1,605,804	2,390,836	2,008,013

(注)小数点第1位以下は四捨五入

資料：園芸振興課業務統計資料

(エ) パパイア

(単位:t、円/kg)

Table with 17 columns (27年, 28年, 29年, 30年, 1月-12月) and 10 rows (Quantity, Occupancy, Unit Price) for Papaya. Includes regional data for Okinawa, America, Philippines, Miyazaki, and others.

(オ) バナナ

(単位:t、円/kg)

Table with 17 columns (27年, 28年, 29年, 30年, 1月-12月) and 10 rows (Quantity, Occupancy, Unit Price) for Banana. Includes regional data for Okinawa, Philippines, Ecuador, Taiwan, Mexico, etc.

(カ) パインアップル

(単位:t、円/kg)

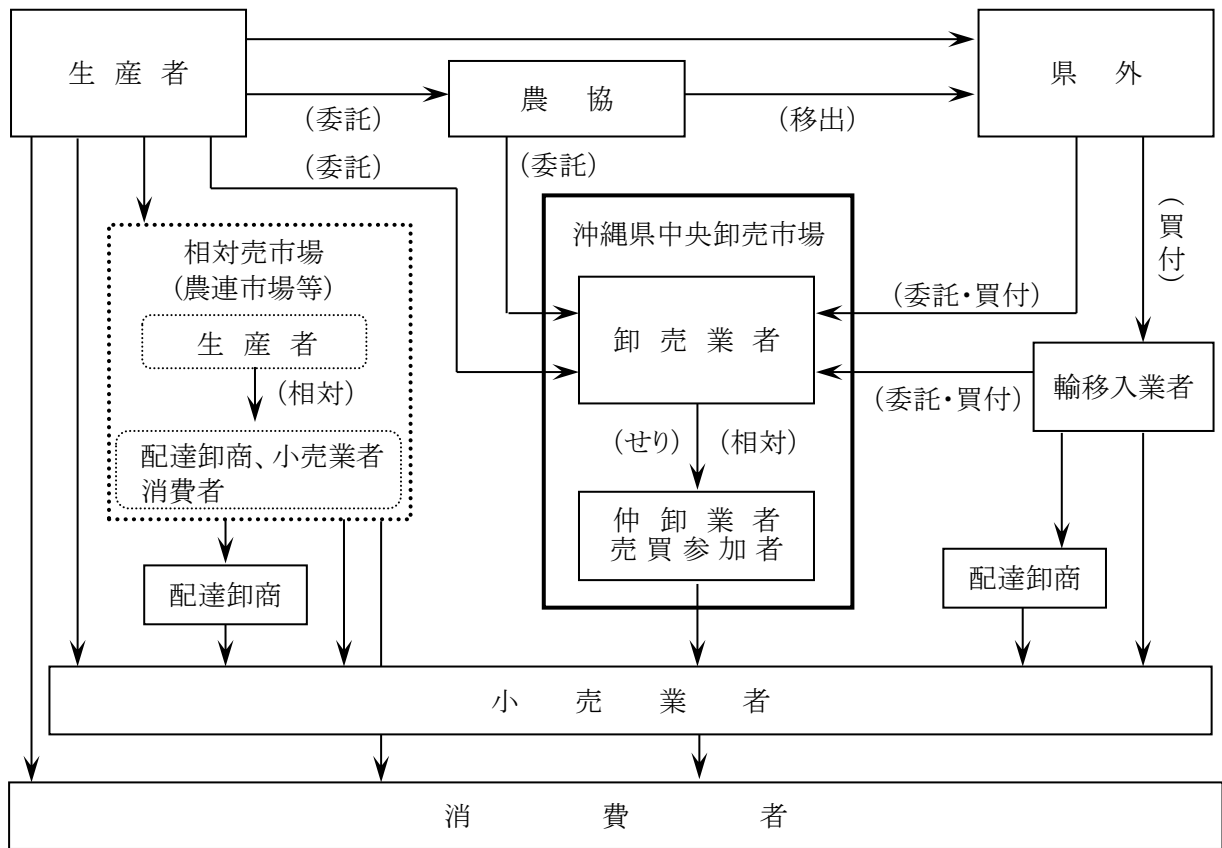
Table with 17 columns (27年, 28年, 29年, 30年, 1月-12月) and 10 rows (Quantity, Occupancy, Unit Price) for Pineapple. Includes regional data for Okinawa, Philippines, Taiwan, Mexico, etc.

参考資料: 東京都中央卸売市場 - 市場統計情報(月報・年報)

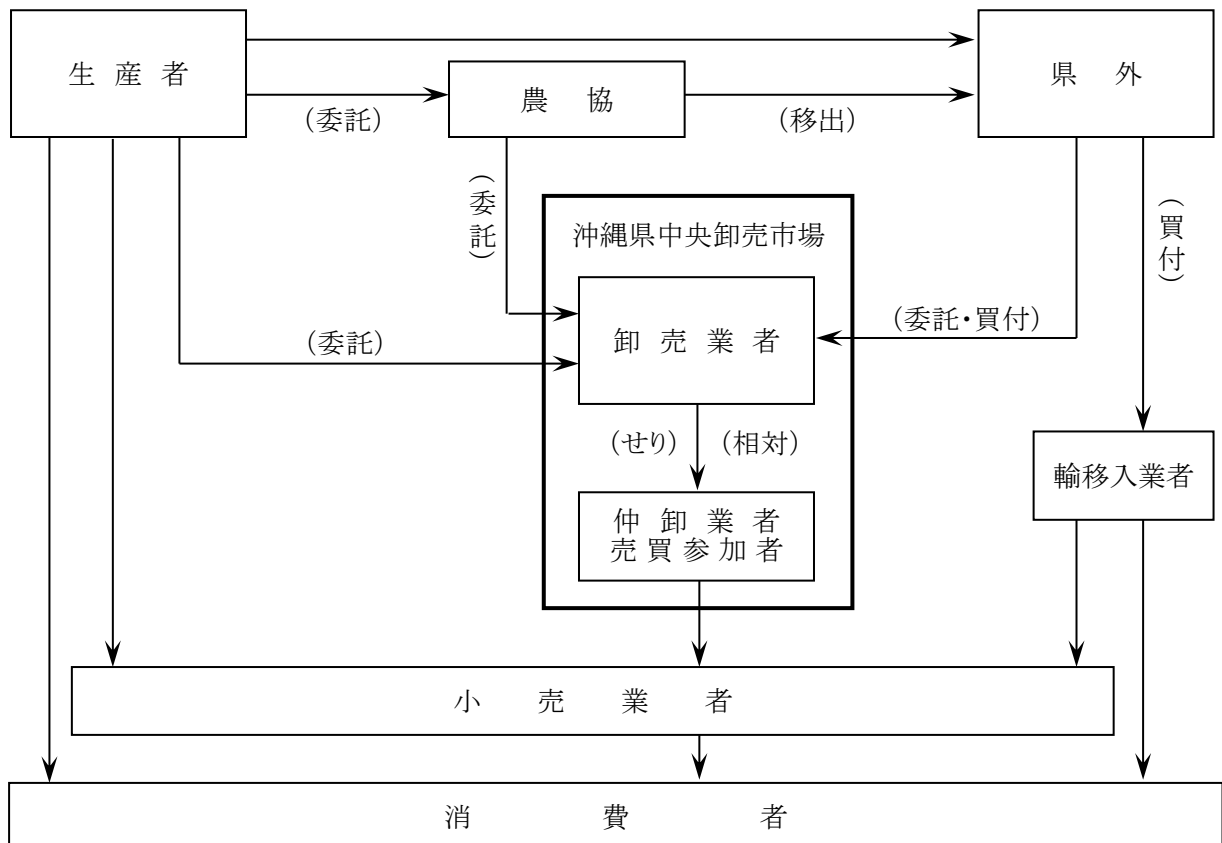
2 県内出荷の状況

(1) 流通経路

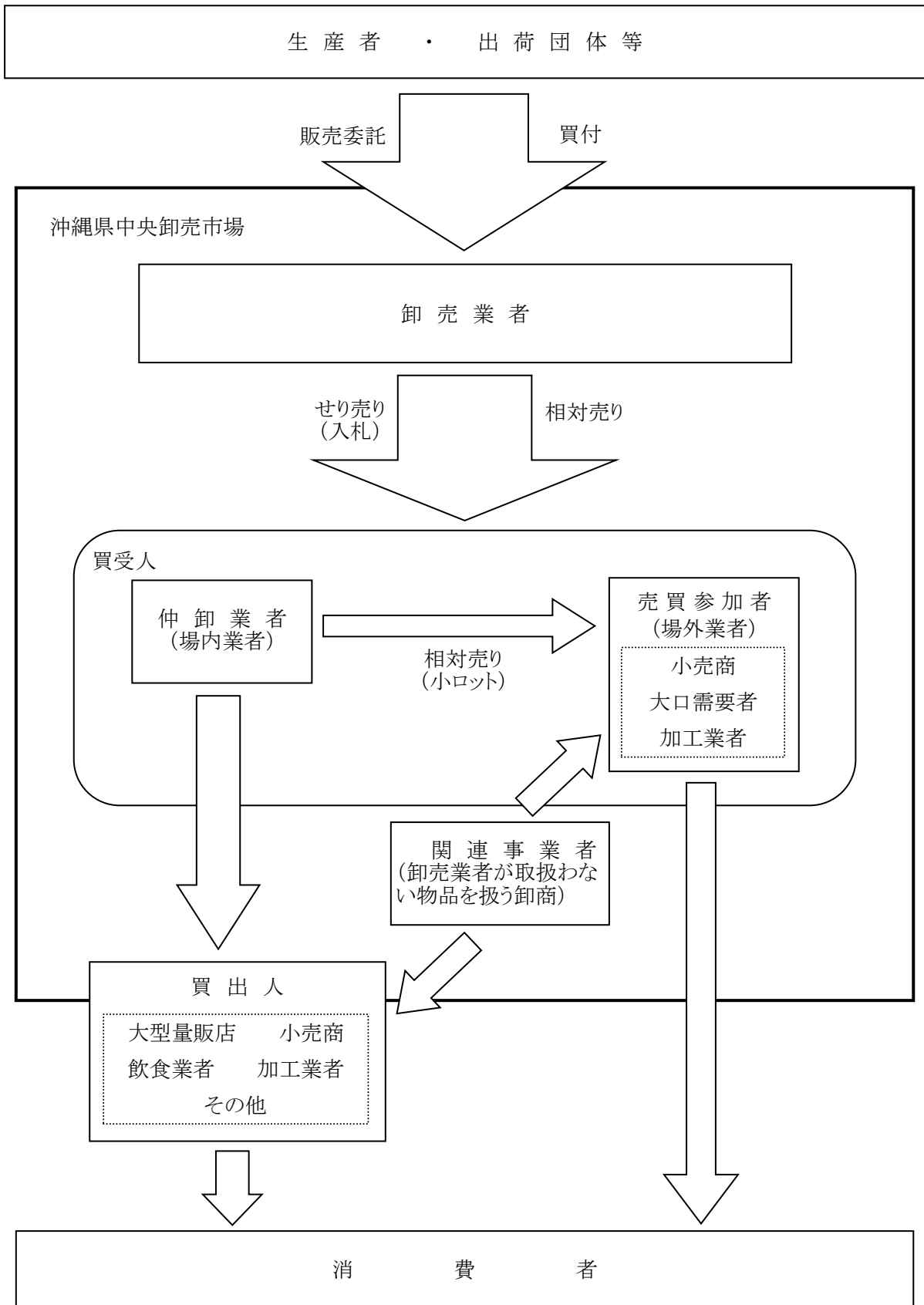
ア 青果物（野菜・果実）



イ 花き



ウ 中央卸売市場のしくみ



(2) 沖縄県中央卸売市場における年次別・種類別・県内外別取扱実績

	野		菜		合 計		果	
	県 内	単価	県 外	単価		単価	県 内	単価
平成12年	20,970,204		48,487,319		66,843,428		3,445,301	
	3,775,631,776	180	6,353,688,520	131	10,406,376,053	156	1,165,662,909	338
13 "	21,402,026		48,164,777		69,457,523		3,246,095	
	3,983,426,918	186	6,494,746,427	135	10,129,320,296	146	1,247,743,297	384
14 "	22,539,713		47,027,090		69,566,803		4,029,149	
	3,856,748,907	186	6,621,424,438	135	10,478,173,345	151	1,401,364,579	384
15 "	22,610,236		44,360,578		66,970,814		2,986,182	
	4,537,983,529	201	5,281,659,683	119	9,819,643,212	147	1,389,436,759	465
16 "	22,192,782		40,968,473		63,161,255		3,741,262	
	4,253,184,456	192	6,021,389,246	147	10,274,573,702	163	1,570,249,884	420
17 "	21,010,889		41,056,252		59,879,609		2,834,434	
	4,216,064,130	201	5,586,466,151	136	10,079,527,513	168	1,473,575,401	520
18 "	21,707,343		37,833,505		59,540,848		3,292,492	
	4,263,475,179	196	5,719,002,271	151	9,982,477,450	168	1,603,912,978	487
19 "	21,247,436		37,453,930		58,701,366		2,908,359	
	4,295,459,125	202	5,382,821,354	144	9,678,280,479	165	1,746,094,259	600
20 "	21,295,382		34,928,930		56,224,312		3,650,588	
	4,378,226,573	206	5,173,444,930	148	9,551,671,503	170	1,612,854,494	442
21 "	20,664,406		34,024,605		54,689,011		3,754,521	
	4,309,301,230	209	5,002,649,393	147	9,311,950,623	170	1,455,129,547	388
22 "	19,329,179		32,344,033		51,673,212		2,867,734	
	4,515,764,826	234	5,535,372,850	171	10,051,137,676	195	1,321,403,425	461
23 "	17,660,402		33,104,869		50,765,271		2,163,917	
	4,215,831,880	239	5,297,696,517	160	9,513,528,397	187	1,111,798,997	514
24 "	17,798,142		35,467,810		53,265,952		1,692,598	
	4,662,765,694	262	5,323,342,710	150	9,986,108,404	187	1,052,381,362	622
25 "	20,485,745		31,098,497		51,584,242		1,950,267	
	4,714,641,625	230	5,108,601,384	164	9,823,243,009	190	1,114,690,343	572
26 "	20,465,346		30,942,357		51,407,703		1,966,530	
	4,600,300,440	225	4,945,451,585	160	9,545,752,025	186	1,074,841,305	547
27 "	20,740,518		29,475,543		50,216,061		2,291,411	
	5,071,777,798	245	5,339,286,051	181	10,411,063,849	207	1,185,042,168	517
28 "	18,656,896		27,095,551		45,752,447		2,276,572	
	4,910,125,999	263	5,410,154,554	200	10,320,280,553	226	1,153,266,117	507
29 "	19,232,077		28,349,632		47,581,709		2,683,317	
	4,781,859,919	249	4,879,046,659	172	9,660,906,578	203	1,219,123,793	454
30 "	18,623,811		27,758,566		46,382,377		2,115,549	
	4,821,213,849	259	5,113,116,973	184	9,934,330,822	214	1,113,589,170	526
平成31年	16,385,438		26,549,509		42,934,947		1,646,895	
(令和元年)	4,185,436,181	255	4,475,925,512	169	8,661,361,693	202	1,035,752,602	629

資料: 市場年報(沖縄県中央卸売市場)

※果実的野菜は果実として計算する。

※県外の数字には外国産も含む。

上段:数量 下段:金額 (単位:kg、円、円/kg)

実		合計		合		計		合計	
県外	単価	単価	単価	県内	単価	県外	単価	単価	単価
16,762,062		20,605,111		24,168,264		65,249,381		87,448,539	
2,283,479,286	136	5,337,236,216	259	4,759,179,323	197	8,637,167,806	132	15,743,612,269	180
16,753,785		20,207,363		24,415,505		65,249,381		89,664,886	
3,880,617,449	232	5,066,700,941	251	4,941,294,685	202	10,254,726,552	157	15,196,021,237	169
15,970,731		19,999,880		24,648,121		64,918,562		89,566,683	
3,726,996,167	232	5,128,360,746	256	5,231,170,215	212	10,375,363,876	160	15,606,534,091	174
17,600,415		20,586,597		25,596,418		61,960,993		87,557,411	
3,758,683,189	214	5,148,119,948	250	5,927,420,288	232	9,040,342,872	146	14,967,763,160	171
15,024,687		18,765,949		25,934,044		55,993,160		81,927,204	
3,410,961,166	227	4,981,211,050	265	5,823,434,340	225	9,432,350,412	168	15,255,784,752	186
14,723,439		17,838,039		23,845,323		55,779,691		77,717,648	
3,397,485,039	231	5,029,343,306	282	5,689,639,531	239	8,983,951,190	161	15,108,870,819	194
13,362,320		16,654,812		24,999,835		51,195,825		76,195,660	
3,247,640,408	243	4,851,553,386	291	5,867,388,157	235	8,966,642,679	175	14,834,030,836	195
12,818,456		15,726,815		24,155,795		50,272,386		74,428,181	
3,157,510,628	246	4,903,604,887	312	6,041,553,384	250	8,540,331,982	170	14,581,885,366	196
11,565,307		15,215,895		24,945,970		46,494,237		71,440,207	
2,832,032,685	245	4,444,887,179	292	5,991,081,067	240	8,005,477,615	172	13,996,558,682	196
11,692,169		15,446,690		24,418,927		45,716,774		70,135,701	
2,565,051,285	219	4,020,180,832	260	5,764,430,777	236	7,567,700,678	166	13,332,131,455	190
9,479,357		12,347,091		22,196,913		41,823,390		64,020,303	
2,273,505,557	240	3,594,908,982	291	5,837,168,251	263	7,808,878,407	187	13,646,046,658	213
9,872,511		12,036,428		19,824,319		42,977,380		62,801,699	
2,358,381,891	239	3,470,180,888	288	5,327,630,877	269	7,656,078,408	178	12,983,709,285	207
9,464,432		11,157,030		19,490,740		44,932,242		64,422,982	
2,273,980,689	240	3,326,362,051	298	5,715,147,056	293	7,597,323,399	169	13,312,470,455	207
8,809,615		10,759,882		22,436,012		39,908,112		62,344,124	
2,180,170,733	247	3,294,861,076	306	5,829,331,968	260	7,288,772,117	183	13,118,104,085	210
9,048,404		11,014,934		22,431,876		39,990,761		62,422,637	
2,334,097,997	258	3,408,939,302	309	5,675,141,745	253	7,279,549,582	182	12,954,691,327	208
8,810,177		11,101,588		23,031,929		38,285,720		61,317,649	
2,520,932,541	286	3,705,974,709	334	6,256,819,966	272	7,860,218,592	205	14,117,038,558	230
7,790,564		10,067,136		20,933,468		34,886,115		55,819,583	
2,368,263,595	304	3,521,529,712	350	6,063,392,116	290	7,778,418,149	223	13,841,810,265	248
7,894,426		10,577,743		21,915,394		36,244,058		58,159,452	
2,235,786,336	283	3,454,910,129	327	6,000,983,712	274	7,114,832,995	196	13,115,816,707	226
7,098,094		9,213,643		20,739,360		34,856,660		55,596,020	
2,162,169,168	305	3,275,758,338	356	5,934,803,019	286	7,275,286,141	209	13,210,089,160	238
7,511,232		9,158,127		18,032,333		34,060,741		52,093,074	
2,212,047,538	294	3,247,800,140	355	5,221,188,783	290	6,687,973,050	196	11,909,161,833	229

(3) 沖縄県中央卸売市場における品目別・月別取扱実績

ア 野菜

品目	区分	合計		1月		2月		3月		4月		5月	
		取扱量	左のうち 県内産	取扱量	左のうち 県内産	取扱量	左のうち 県内産	取扱量	左のうち 県内産	取扱量	左のうち 県内産	取扱量	左のうち 県内産
だいこん	数量	3,362	71	438	7	393	23	410	33	261	6	249	0
	金額	272,779	2,303	27,436	386	19,578	831	19,549	820	20,639	114	20,841	0
	単価	81	32	63	55	50	36	48	25	79	18	84	0
にんじん	数量	3,348	688	323	47	377	161	455	251	385	144	294	39
	金額	423,394	95,230	40,657	10,414	43,374	21,650	47,189	24,713	38,527	13,356	34,649	5,807
	単価	126	138	126	221	115	135	104	99	100	93	118	148
はくさい	数量	2,642	0	363	0	284	0	195	0	111	0	137	0
	金額	201,283	18	17,578	13	12,313	3	10,929	0	10,440	0	10,102	1
	単価	76	39	48	44	43	28	56	22	94	0	74	36
さんとうさい	数量	14	14	1	1	1	1	1	1	2	2	1	1
	金額	4,466	4,455	397	397	197	197	300	300	371	361	199	199
	単価	326	326	449	449	195	195	225	225	202	201	194	194
からしな	数量	174	174	12	12	16	16	15	15	23	23	22	22
	金額	55,026	55,026	5,320	5,320	3,979	3,979	4,442	4,442	4,598	4,598	4,919	4,919
	単価	316	316	431	431	249	249	297	297	199	199	220	220
キャベツ	数量	6,611	3,035	679	621	690	633	688	625	653	614	460	228
	金額	638,378	247,004	58,149	53,510	47,383	43,394	48,427	44,307	54,046	50,403	60,890	31,565
	単価	97	81	86	86	69	69	70	71	83	82	132	139
ほうれんそう	数量	221	143	32	28	42	37	32	22	22	15	12	2
	金額	92,375	45,243	13,155	11,246	10,243	8,411	11,370	6,575	7,866	4,670	6,119	580
	単価	419	316	411	406	244	229	358	300	360	310	524	380
ねぎ	数量	490	1	58	0	43	0	38	0	36	0	31	0
	金額	183,185	110	20,754	19	12,516	66	10,898	16	12,383	1	12,086	8
	単価	374	149	357	156	289	160	286	169	344	54	389	86
青葱 (わけぎ等 含む)	数量	122	50	8	4	9	3	11	6	11	6	11	5
	金額	110,495	39,196	8,180	3,978	5,740	2,217	5,150	2,408	5,904	2,862	6,967	3,145
	単価	908	784	991	906	672	654	470	376	525	456	618	573
セルリー	数量	127	85	20	19	19	18	20	18	17	17	8	5
	金額	31,216	17,307	3,635	3,464	2,694	2,670	4,427	4,004	4,106	4,040	2,718	1,750
	単価	246	203	183	184	145	145	223	220	242	243	352	347
レタス	数量	4,253	2,397	341	328	474	448	501	428	467	431	316	81
	金額	550,620	228,048	45,969	43,510	33,112	30,584	44,223	36,113	47,675	42,623	48,330	9,347
	単価	129	95	135	133	70	68	88	84	102	99	153	115
きゅうり	数量	1,488	1,143	105	101	121	118	125	115	149	122	127	101
	金額	471,988	351,704	39,284	37,567	32,125	31,154	40,065	36,357	30,348	24,549	25,788	19,344
	単価	317	308	372	371	264	264	320	315	203	201	202	192
かぼちゃ	数量	641	405	51	36	92	74	164	144	75	66	76	62
	金額	152,987	111,092	13,543	10,552	24,997	22,163	39,845	36,709	22,769	21,095	19,827	17,275
	単価	238	274	268	292	271	298	243	255	303	317	260	278
なす	数量	654	491	39	34	51	51	75	71	70	68	87	76
	金額	176,374	118,874	13,071	11,363	15,197	15,123	17,044	15,684	15,179	14,924	15,857	13,323
	単価	270	242	338	336	299	299	226	222	216	218	183	175

資料:平成31年(令和元年) 市場年報 (沖縄県中央卸売市場)

(単位:トン、千円、円/kg)

6月		7月		8月		9月		10月		11月		12月	
取扱量	左のうち 県内産	取扱量	左のうち 県内産	取扱量	左のうち 県内産	取扱量	左のうち 県内産	取扱量	左のうち 県内産	取扱量	左のうち 県内産	取扱量	左のうち 県内産
189	0	195	0	167	0	186	0	197	0	312	0	365	2
15,266	0	21,546	0	24,556	0	20,446	0	25,398	0	31,581	13	25,943	138
81	0	111	0	147	0	110	0	129	0	101	63	71	75
212	6	188	5	193	9	245	7	217	3	232	5	228	12
25,113	2,817	25,793	1,484	31,794	2,922	36,968	1,839	31,817	2,254	34,270	2,525	33,242	5,449
119	488	137	310	165	333	151	270	146	679	148	559	146	468
112	0	119	0	122	0	124	0	209	0	395	0	470	0
8,914	0	11,520	0	17,653	0	19,511	0	22,750	0	30,275	0	29,297	0
80	0	97	0	145	0	157	0	109	0	77	0	62	0
2	2	1	1	1	1	0	0	1	1	2	2	1	1
682	682	464	464	509	509	278	278	353	353	465	465	250	250
381	381	600	600	448	448	1,144	1,144	365	365	267	267	257	257
12	12	7	7	10	10	9	9	18	18	16	16	15	15
3,868	3,868	3,586	3,586	3,876	3,876	4,721	4,721	5,684	5,684	5,380	5,380	4,651	4,651
329	329	550	550	390	390	548	548	313	313	338	338	318	318
416	26	496	0	507	0	458	0	481	0	535	35	547	253
39,028	2,272	43,625	0	75,493	0	60,993	0	61,512	0	49,167	3,477	39,665	18,075
94	89	88	0	149	0	133	0	128	0	92	99	72	71
10	0	7	0	4	0	3	0	6	0	15	9	36	31
5,999	24	5,727	0	4,568	0	3,665	0	3,929	0	8,211	4,406	11,524	9,332
589	0	766	0	1,175	0	1,113	0	711	0	551	468	321	302
26	0	31	0	40	0	40	0	46	0	51	0	49	0
10,913	0	13,199	0	15,273	0	16,503	0	18,875	0	21,242	0	18,541	0
418	0	424	0	384	0	410	0	410	0	416	0	378	0
10	4	12	2	10	3	9	2	9	3	11	5	11	5
7,343	2,852	9,653	2,165	15,748	4,709	14,457	4,071	12,114	3,520	10,175	3,690	9,064	3,579
713	719	839	877	1,651	1,667	1,659	1,733	1,349	1,226	919	803	800	717
5	0	6	0	3	0	6	0	6	0	5	0	14	8
1,721	0	2,302	0	1,315	0	2,222	0	1,791	0	1,701	0	2,585	1,379
355	0	415	0	388	0	392	0	310	0	325	0	190	174
214	7	275	0	274	0	204	0	280	22	421	240	488	411
31,761	424	39,738	0	55,435	0	54,353	0	50,000	3,137	57,590	28,574	42,435	33,736
149	57	145	0	203	0	267	0	178	140	137	119	87	82
127	83	130	81	129	92	118	63	105	58	103	69	148	139
26,995	16,041	42,590	24,890	50,399	35,550	49,008	26,079	37,791	19,646	36,663	23,130	60,931	57,396
213	192	327	307	392	388	414	413	361	337	356	336	412	413
15	4	17	2	24	0	33	0	33	0	23	1	39	14
2,593	410	2,951	113	4,209	16	5,671	11	5,139	7	4,137	473	7,308	2,270
176	110	171	53	178	43	174	44	158	49	179	389	185	157
67	49	62	34	54	34	32	14	37	10	39	21	41	31
13,921	9,673	15,723	7,190	15,306	8,242	14,446	5,317	14,275	3,122	14,350	7,207	12,004	7,706
207	199	255	212	284	245	458	380	381	313	368	349	293	250

つづき

品目	区分	合計		1月		2月		3月		4月		5月	
		取扱量	左のうち 県内産	取扱量	左のうち 県内産	取扱量	左のうち 県内産	取扱量	左のうち 県内産	取扱量	左のうち 県内産	取扱量	左のうち 県内産
トマト	数量	1,412	642	132	117	153	138	131	114	156	140	128	61
	金額	435,366	153,566	34,916	30,453	35,240	30,653	39,794	32,844	33,270	28,936	23,645	9,049
	単価	308	239	265	261	230	222	305	289	213	207	185	148
ピーマン	数量	1,411	1,166	135	133	154	152	182	182	214	213	154	139
	金額	476,339	369,253	64,484	62,449	59,798	58,289	56,890	56,865	51,987	51,849	32,107	28,495
	単価	338	317	477	471	388	383	312	312	243	243	208	205
スイートコーン	数量	134	126	11	11	20	20	25	25	52	52	15	15
	金額	42,255	40,013	2,976	2,976	6,185	6,185	9,667	9,667	17,145	17,145	3,571	3,519
	単価	316	318	273	273	302	302	385	385	329	329	233	231
オクラ	数量	316	316	1	1	1	1	3	3	5	5	17	17
	金額	171,609	171,492	2,680	2,680	2,900	2,871	4,144	4,144	5,987	5,987	17,078	17,078
	単価	543	543	2,304	2,304	2,094	2,128	1,285	1,285	1,303	1,303	998	998
とうがん	数量	663	608	28	28	27	27	38	38	58	58	89	89
	金額	89,082	80,543	8,504	8,504	7,666	7,666	7,836	7,836	6,673	6,673	8,259	8,259
	単価	134	133	299	299	281	281	208	208	115	115	93	93
ゴーヤー	数量	1,734	1,696	78	78	95	95	118	118	187	187	263	263
	金額	623,111	611,747	31,344	31,344	32,301	32,301	46,365	46,365	61,949	61,876	88,794	88,637
	単価	359	361	401	401	339	339	393	393	332	332	337	337
へちま	数量	513	513	6	6	15	15	18	18	35	35	52	52
	金額	132,154	132,026	3,092	3,092	5,909	5,909	7,438	7,438	11,658	11,658	14,992	14,992
	単価	257	257	511	511	387	387	424	424	330	330	287	287
サイインゲン	数量	408	396	73	73	75	75	88	88	72	72	11	10
	金額	253,880	241,182	41,267	41,215	44,866	44,796	55,205	55,120	49,910	49,866	5,637	5,022
	単価	623	609	563	563	594	594	624	623	697	696	510	480
ばれいしよ	数量	2,474	105	273	5	209	18	138	37	191	38	211	7
	金額	347,678	12,149	34,047	574	24,507	2,089	19,618	4,585	25,354	4,228	30,414	640
	単価	141	116	125	121	117	115	142	124	133	110	144	98
たまねぎ	数量	4,845	33	387	7	344	8	354	10	410	7	556	1
	金額	558,439	6,143	56,177	1,627	51,213	1,813	49,882	1,855	52,417	787	56,635	54
	単価	115	188	145	230	149	224	141	190	128	112	102	75
主要野菜計	数量	38,055	14,297	3,595	1,698	3,708	2,135	3,825	2,361	3,662	2,322	3,327	1,278
	金額	6,494,478	3,133,723	586,616	376,655	534,032	375,014	600,697	439,169	591,203	422,602	550,423	283,008
	単価	171	219	163	222	144	176	157	186	161	182	165	222
その他野菜	数量	4,880	2,089	379	178	383	203	409	206	415	224	413	210
	金額	2,166,884	1,051,714	188,659	108,293	162,183	94,856	178,900	106,939	180,240	108,475	185,832	107,976
	単価	444	504	497	607	424	468	438	520	435	484	450	514
野菜合計	数量	42,935	16,385	3,975	1,876	4,091	2,338	4,234	2,567	4,077	2,547	3,740	1,488
	金額	8,661,362	4,185,436	775,275	484,948	696,215	469,869	779,597	546,108	771,442	531,077	736,255	390,984
	単価	202	255	195	258	170	201	184	213	189	209	197	263

資料:平成31年(令和元年) 市場年報 (沖縄県中央卸売市場)

(単位:トン、千円、円/kg)

6月		7月		8月		9月		10月		11月		12月	
取扱量	左のうち 県内産	取扱量	左のうち 県内産	取扱量	左のうち 県内産	取扱量	左のうち 県内産	取扱量	左のうち 県内産	取扱量	左のうち 県内産	取扱量	左のうち 県内産
115	12	132	0	139	0	73	0	84	0	62	10	107	49
28,376	1,679	36,584	15	39,585	0	42,908	0	51,074	194	35,877	5,113	34,098	14,628
247	138	277	62	284	0	588	0	607	402	580	498	320	297
98	82	63	8	62	1	42	0	62	28	110	105	136	123
17,535	11,578	22,351	1,492	24,568	124	26,080	205	26,634	11,458	41,051	39,141	52,854	47,308
180	142	358	185	398	110	622	435	427	410	372	374	389	384
3	0	2	0	2	0	1	0	0	0	0	0	2	2
692	45	396	0	603	0	506	0	39	1	34	34	442	442
239	123	190	0	341	0	419	0	376	225	361	361	289	289
36	36	59	59	62	62	46	46	48	48	32	31	5	5
24,789	24,789	31,375	31,373	28,205	28,148	18,911	18,903	15,607	15,607	14,343	14,330	5,591	5,583
680	680	532	532	456	457	408	409	322	322	454	456	1,105	1,127
113	113	55	51	66	39	57	41	38	32	45	44	48	48
7,244	7,244	4,393	3,767	8,555	4,466	7,466	4,917	6,244	5,067	6,527	6,429	9,714	9,714
64	64	80	74	130	116	130	121	164	158	146	146	200	200
240	240	186	174	174	162	110	101	115	112	93	93	73	73
64,289	63,969	75,229	70,989	62,038	59,222	47,732	44,893	41,936	41,090	37,676	37,602	33,458	33,458
268	267	404	407	356	365	434	443	364	368	405	406	456	456
62	62	73	72	82	82	58	58	66	66	34	34	13	13
15,400	15,400	18,795	18,666	15,846	15,846	13,107	13,107	13,315	13,315	8,023	8,023	4,578	4,578
249	249	259	259	194	194	226	226	201	201	238	238	356	356
3	1	3	0	3	0	1	0	2	1	15	14	61	61
2,173	210	3,342	0	3,403	0	1,187	11	1,822	412	9,993	9,459	35,073	35,073
741	377	1,336	0	1,162	0	839	432	893	777	682	668	571	571
267	0	210	0	181	0	180	0	187	0	199	0	227	0
39,716	6	38,270	0	35,219	0	25,953	0	22,279	0	23,345	0	28,957	26
149	72	182	0	194	0	144	0	119	0	117	0	128	94
465	0	396	0	397	0	376	0	450	0	369	0	341	0
41,024	0	41,771	5	44,431	0	42,359	0	48,146	0	38,876	0	35,508	3
88	0	106	0	112	0	113	0	107	0	105	0	104	270
2,817	738	2,723	496	2,705	494	2,411	342	2,699	404	3,118	733	3,465	1,297
435,357	163,981	510,924	166,200	578,587	163,633	529,452	124,352	518,524	124,866	520,953	199,470	537,709	294,773
155	222	188	335	214	331	220	364	192	309	167	272	155	227
459	172	441	155	465	178	380	117	381	140	354	138	401	168
179,535	68,120	193,917	90,626	215,273	88,502	181,523	59,949	159,335	58,324	157,858	65,136	183,632	94,518
391	397	439	583	463	499	478	512	419	418	446	472	458	562
3,276	909	3,164	651	3,170	671	2,791	459	3,079	543	3,473	871	3,866	1,465
614,892	232,101	704,841	256,826	793,860	252,135	710,975	184,301	677,858	183,190	678,810	264,606	721,341	389,291
188	255	223	394	250	376	255	402	220	337	195	304	187	266

イ 果実

品目	区分	合計		1月		2月		3月		4月		5月	
		取扱量	左のうち 県内産	取扱量	左のうち 県内産	取扱量	左のうち 県内産	取扱量	左のうち 県内産	取扱量	左のうち 県内産	取扱量	左のうち 県内産
みかん	数量	995	56	97	0	4	0	0	0	0	0	1	0
	金額	212,906	21,942	27,772	0	1,155	0	32	0	0	0	1,591	0
	単価	214	392	243	0	290	0	108	0	0	0	1,401	0
天草みかん	数量	25	23	1	0	0	0	0	0	0	0	0	0
	金額	11,306	11,089	224	8	0	0	0	0	0	0	0	0
	単価	459	476	167	216	0	0	0	0	0	0	0	0
オレンジ	数量	351	0	17	0	23	0	25	0	25	0	34	0
	金額	109,056	6	5,625	0	7,979	6	8,417	0	8,599	0	11,277	0
	単価	311	216	340	0	346	216	342	0	346	0	331	0
あまなつかん	数量	87	0	0	0	7	0	23	0	39	0	17	0
	金額	19,678	60	60	60	1,183	0	5,197	0	9,073	0	3,987	0
	単価	227	0	288	288	165	0	229	0	234	0	237	0
いよかん	数量	40	0	6	0	27	0	5	0	0	0	0	0
	金額	8,647	0	1,566	0	6,044	0	984	0	0	0	0	0
	単価	218	0	246	0	221	0	198	0	0	0	0	0
はっさく	数量	9	0	1	0	5	0	3	0	1	0	0	0
	金額	1,399	0	156	0	692	0	357	0	194	0	0	0
	単価	148	0	195	0	148	0	140	0	132	0	0	0
グレープフルーツ	数量	140	0	10	0	9	0	9	0	13	0	13	0
	金額	33,277	1	2,603	0	2,154	0	2,303	0	3,467	0	3,513	0
	単価	237	270	268	0	246	0	244	0	271	0	268	0
レモン	数量	161	1	11	0	12	0	11	0	11	0	16	0
	金額	58,670	613	4,826	3	4,868	2	4,483	8	4,326	12	6,125	40
	単価	365	626	435	594	410	473	395	648	402	841	387	788
ライム	数量	29	0	2	0	2	0	2	0	3	0	3	0
	金額	22,491	50	1,726	0	1,580	0	1,654	0	1,974	0	2,062	0
	単価	767	848	758	0	731	0	748	0	754	0	760	0
シークワサー	数量	35	35	6	6	1	1	0	0	0	0	0	0
	金額	17,966	17,966	2,594	2,594	465	465	0	0	19	19	18	18
	単価	511	511	408	408	419	419	0	0	771	771	1,296	1,296
カープチー	数量	11	11	0	0	0	0	0	0	0	0	0	0
	金額	2,399	2,399	0	0	0	0	0	0	0	0	0	0
	単価	218	218	0	0	0	0	0	0	0	0	0	0
オートー	数量	1	1	0	0	0	0	0	0	0	0	0	0
	金額	374	174	0	6	0	0	0	0	0	0	0	0
	単価	259	239	0	216	0	0	0	0	0	0	0	0
きんかん	数量	18	0	6	0	4	0	3	0	0	0	0	0
	金額	7,422	11	2,106	0	1,918	0	1,152	0	29	0	0	0
	単価	417	623	369	0	453	0	441	0	407	0	0	0
たんかん	数量	337	273	113	113	150	133	43	6	9	0	0	0
	金額	118,732	101,329	47,341	47,331	48,045	43,095	10,807	1,061	2,697	0	0	0
	単価	352	371	417	417	320	325	254	188	302	0	0	0
セミノール	数量	33	0	0	0	3	0	10	0	13	0	7	0
	金額	10,231	0	0	0	836	0	2,774	0	4,117	0	2,247	0
	単価	308	0	0	0	301	0	289	0	307	0	336	0
マーコット	数量	12	2	0	0	2	1	2	0	3	0	4	0
	金額	6,120	790	182	182	1,036	603	856	5	1,438	0	2,159	0
	単価	504	446	401	401	485	466	506	227	515	0	515	0
その他の かんきつ類	数量	131	15	17	4	25	0	21	0	19	0	10	0
	金額	42,334	6,334	4,982	1,458	7,350	184	5,850	0	5,355	0	3,013	0
	単価	324	436	294	377	292	436	279	0	278	0	289	0

資料:平成31年(令和元年) 市場年報 (沖縄県中央卸売市場)

(単位:トン、千円、円/kg)

6月		7月		8月		9月		10月		11月		12月	
取扱量	左のうち 県内産	取扱量	左のうち 県内産	取扱量	左のうち 県内産	取扱量	左のうち 県内産	取扱量	左のうち 県内産	取扱量	左のうち 県内産	取扱量	左のうち 県内産
2	0	1	0	33	30	88	25	203	1	264	0	300	0
2,532	0	1,617	0	17,437	14,795	22,130	6,962	29,291	185	48,277	0	61,071	0
1,090	0	1,086	0	530	489	251	280	145	218	183	0	203	0
0	0	0	0	0	0	0	0	0	0	0	0	23	23
0	0	0	0	0	0	0	0	0	0	31	31	11,050	11,050
0	0	0	0	0	0	0	0	0	0	443	443	476	476
35	0	33	0	53	0	29	0	28	0	23	0	26	0
11,212	0	9,737	0	15,232	0	8,486	0	7,839	0	6,907	0	7,745	0
317	0	291	0	289	0	293	0	284	0	297	0	296	0
1	0	0	0	0	0	0	0	0	0	0	0	0	0
178	0	0	0	0	0	0	0	0	0	0	0	0	0
180	0	0	0	0	0	0	0	0	0	0	0	0	0
0	0	0	0	0	0	0	0	0	0	0	0	1	0
0	0	0	0	0	0	0	0	0	0	0	0	53	0
0	0	0	0	0	0	0	0	0	0	0	0	61	0
0	0	0	0	0	0	0	0	0	0	0	0	0	0
0	0	0	0	0	0	0	0	0	0	0	0	0	0
0	0	0	0	0	0	0	0	0	0	0	0	0	0
9	0	9	0	20	0	11	0	11	0	10	0	16	0
2,135	0	1,884	0	4,380	0	2,376	0	2,281	0	2,144	0	4,037	1
244	0	209	0	216	0	209	0	203	0	216	0	251	270
13	0	14	0	20	0	10	0	14	0	14	0	16	0
4,733	41	5,394	63	6,623	78	3,343	76	4,215	125	4,098	137	5,635	27
373	843	386	829	333	832	327	855	307	610	294	464	362	323
1	0	3	0	3	0	3	0	3	0	2	0	3	0
1,105	0	1,994	0	2,234	38	1,974	12	2,212	0	1,769	0	2,209	0
768	0	788	0	783	853	777	833	777	0	770	0	779	0
0	0	1	1	5	5	5	5	7	7	5	5	4	4
68	68	941	941	3,018	3,018	2,865	2,865	4,183	4,183	2,040	2,040	1,755	1,755
1,736	1,736	644	644	619	619	523	523	597	597	438	438	424	424
0	0	0	0	0	0	2	2	9	9	0	0	0	0
0	0	0	0	0	0	458	458	1,851	1,851	90	90	0	0
0	0	0	0	0	0	301	301	202	202	292	292	0	0
0	0	0	0	0	0	0	0	0	0	0	0	0	0
0	0	48	74	0	0	52	10	55	0	115	21	104	62
0	0	285	239	0	0	228	173	217	86	280	287	272	248
0	0	0	0	0	0	0	0	0	0	0	0	5	0
0	0	0	0	0	0	0	0	0	0	112	9	2,105	3
0	0	0	0	0	0	0	0	0	0	382	665	430	514
0	0	0	0	0	0	0	0	0	0	0	0	22	22
0	0	0	0	0	0	0	0	0	0	0	0	9,842	9,842
0	0	0	0	0	0	0	0	0	0	0	0	456	456
1	0	0	0	0	0	0	0	0	0	0	0	0	0
211	0	0	0	46	0	0	0	0	0	0	0	0	0
374	0	0	0	361	0	0	0	0	0	0	0	0	0
1	0	0	0	0	0	0	0	0	0	0	0	0	0
449	0	0	0	0	0	0	0	0	0	0	0	0	0
516	0	0	0	0	0	0	0	0	0	0	0	0	0
4	0	4	0	6	0	8	0	3	1	1	1	12	8
1,963	0	2,155	0	2,474	0	2,472	1	829	170	449	424	5,441	4,096
488	0	551	0	420	0	302	108	298	275	312	313	467	496

つづき

品目	区分	合計		1月		2月		3月		4月		5月	
		取扱量	左のうち 県内産	取扱量	左のうち 県内産	取扱量	左のうち 県内産	取扱量	左のうち 県内産	取扱量	左のうち 県内産	取扱量	左のうち 県内産
りんご	数量	833	0	83	0	72	0	84	0	78	0	70	0
	金額	304,090	0	25,423	0	23,922	0	23,885	0	24,829	0	26,121	0
	単価	365	0	306	0	332	0	285	0	316	0	371	0
なし	数量	146	0	2	0	0	0	0	0	0	0	0	0
	金額	57,085	0	430	0	73	0	0	0	0	0	0	0
	単価	391	0	272	0	0	0	0	0	0	0	0	0
かき	数量	316	0	1	0	0	0	0	0	0	0	0	0
	金額	78,256	0	619	0	113	0	0	0	0	0	0	0
	単価	248	0	605	0	420	0	0	0	0	0	0	0
びわ	数量	3	1	0	0	0	0	1	0	0	1	1	0
	金額	2,919	902	0	0	311	0	591	311	270	591	1,562	0
	単価	1,104	1,102	0	0	1,183	0	1,064	1,183	1,161	1,064	1,059	0
ぶどう	数量	140	0	4	0	5	0	4	0	4	0	8	0
	金額	132,068	0	2,429	0	3,747	0	2,615	0	2,332	0	5,360	0
	単価	945	0	630	0	722	0	688	0	563	0	659	0
いちご	数量	65	1	15	0	11	0	16	0	15	0	3	0
	金額	90,135	1,541	20,480	269	17,207	485	22,287	711	16,116	12	2,986	0
	単価	1,388	1,801	1,378	1,882	1,632	1,818	1,409	1,746	1,070	1,373	1,097	0
メロン	数量	125	16	9	2	8	3	9	0	9	4	8	3
	金額	58,371	9,863	5,276	1,613	4,960	2,148	5,260	323	4,803	2,197	3,697	1,494
	単価	467	606	619	693	614	763	607	1,155	541	513	455	505
すいか	数量	632	291	5	5	1	1	10	6	46	46	68	62
	金額	123,322	68,189	1,341	1,341	427	427	2,086	1,939	12,231	12,158	16,245	14,696
	単価	195	235	257	257	286	286	219	313	266	266	237	237
バナナ	数量	2,222	25	146	0	164	0	185	0	189	0	183	1
	金額	490,148	11,333	31,729	55	35,125	119	39,799	40	40,776	193	40,488	444
	単価	221	461	217	609	215	379	215	550	215	1,000	221	769
パイナップル	数量	1,439	479	71	11	78	24	92	30	134	62	179	87
	金額	395,573	171,245	19,372	5,419	22,514	10,165	25,266	11,122	36,519	19,811	51,623	29,789
	単価	275	358	272	514	288	422	275	376	273	318	288	341
パパイヤ	数量	27	27	2	2	2	2	2	2	2	2	2	2
	金額	25,199	25,199	1,866	1,866	2,182	2,182	2,549	2,549	2,380	2,380	1,775	1,775
	単価	929	929	783	783	955	955	1,055	1,055	1,292	1,292	1,154	1,154
マンゴー	数量	309	303	1	0	1	0	0	0	2	0	3	2
	金額	491,872	483,322	1,091	0	766	0	616	0	3,001	214	8,897	7,821
	単価	1,592	1,594	1,199	0	1,055	0	1,284	0	1,977	4,855	3,183	3,451
パッションフルーツ	数量	34	34	1	1	2	2	3	3	6	6	8	8
	金額	50,572	50,572	1,781	1,781	4,544	4,544	4,721	4,721	9,308	9,308	10,430	10,430
	単価	1,498	1,498	2,877	2,877	2,099	2,099	1,596	1,596	1,587	1,587	1,298	1,298
ドラゴンフルーツ	数量	32	23	1	0	1	0	2	0	2	0	1	0
	金額	20,627	14,942	704	0	697	0	996	0	927	0	684	0
	単価	642	664	596	0	571	0	588	0	598	0	650	0
その他果実	数量	422	31	24	2	34	4	33	3	29	2	30	1
	金額	244,556	35,882	15,180	3,766	20,128	5,908	19,254	5,339	17,157	3,844	17,213	1,015
	単価	580	1,152	643	1,702	589	1,394	586	1,561	600	2,341	573	1,218
果実合計	数量	9,158	1,647	653	148	655	173	595	51	651	122	670	166
	金額	3,247,800	1,035,753	229,483	67,752	222,021	70,334	194,793	28,128	211,938	50,738	223,074	67,523
	単価	355	629	351	458	339	406	327	548	325	414	333	407

資料:平成31年(令和元年) 市場年報 (沖縄県中央卸売市場)

※ 果実的野菜を含む。

(単位:トン、千円、円/kg)

6月		7月		8月		9月		10月		11月		12月	
取扱量	左のうち 県内産	取扱量	左のうち 県内産	取扱量	左のうち 県内産	取扱量	左のうち 県内産	取扱量	左のうち 県内産	取扱量	左のうち 県内産	取扱量	左のうち 県内産
61	0	62	0	79	0	40	0	70	0	76	0	57	0
27,291	0	28,518	0	39,135	0	14,447	0	23,706	0	25,687	0	21,127	0
447	0	458	0	498	0	363	0	341	0	336	0	368	0
0	0	1	0	27	0	43	0	41	0	25	0	7	0
0	0	458	0	12,115	0	17,152	0	16,612	0	8,047	0	2,198	0
0	0	424	0	452	0	402	0	400	0	320	0	320	0
0	0	0	0	0	0	16	0	146	0	107	0	45	0
0	0	0	0	0	0	5,367	0	31,955	0	28,210	0	11,991	0
0	0	0	0	0	0	342	0	218	0	263	0	267	0
0	0	0	0	0	0	0	0	0	0	0	0	0	0
184	0	0	0	0	0	0	0	0	0	0	0	0	0
1,577	0	0	0	0	0	0	0	0	0	0	0	0	0
10	0	19	0	25	0	25	0	16	0	11	0	9	0
9,924	0	22,909	0	27,658	0	23,309	0	16,130	0	9,713	0	5,941	0
975	0	1,225	0	1,107	0	936	0	991	0	906	0	671	0
0	0	0	0	0	0	0	0	0	0	1	0	5	0
84	0	0	0	0	0	0	0	0	0	1,417	0	9,558	64
1,261	0	0	0	0	0	0	0	0	0	1,490	0	1,944	2,124
14	2	13	0	16	0	9	0	12	0	8	0	11	2
5,192	756	4,000	0	7,900	2	4,419	0	4,598	0	3,354	0	4,910	1,329
375	465	313	0	482	145	467	0	400	0	439	0	438	670
126	35	165	27	149	60	28	16	14	14	8	8	11	9
23,723	6,939	23,130	5,288	30,658	14,705	5,663	3,347	3,213	3,106	1,939	1,879	2,666	2,363
188	197	140	198	206	243	206	203	223	222	231	238	247	258
179	1	195	3	260	5	180	7	192	4	179	2	168	1
40,085	891	44,051	1,706	57,300	2,965	40,246	2,131	42,826	1,518	40,066	848	37,657	423
224	795	226	609	220	543	223	298	223	372	224	458	224	494
181	99	133	46	209	48	108	21	101	20	84	21	69	11
52,961	33,291	41,307	20,482	58,020	20,429	26,693	6,144	25,124	6,035	20,307	5,935	15,868	2,623
293	336	310	443	278	426	247	296	248	306	242	289	230	242
1	1	2	2	2	2	3	3	3	3	3	3	2	2
1,588	1,588	1,808	1,808	1,561	1,561	1,616	1,616	2,801	2,801	2,706	2,706	2,365	2,365
1,244	1,244	871	871	727	727	599	599	881	881	932	932	998	998
22	22	181	181	83	83	14	14	1	1	0	0	1	0
47,223	47,197	279,854	279,646	121,641	121,617	24,143	23,887	3,014	2,941	619	0	1,008	0
2,142	2,143	1,545	1,546	1,471	1,471	1,686	1,693	2,558	2,642	1,322	0	1,309	0
7	7	4	4	1	1	0	0	0	0	0	0	1	1
8,305	8,305	5,255	5,255	2,301	2,301	267	267	922	922	704	704	2,033	2,033
1,153	1,153	1,365	1,365	1,743	1,743	2,119	2,119	2,620	2,620	2,677	2,677	2,035	2,035
2	1	7	6	5	5	4	4	4	3	2	1	1	1
1,806	1,307	3,422	3,181	3,032	2,973	3,638	3,495	2,500	2,323	1,256	1,069	965	595
775	941	524	520	553	555	830	841	677	681	707	741	794	945
39	1	45	1	61	5	38	5	32	2	29	2	28	3
25,609	895	25,742	1,016	31,739	2,705	20,879	2,304	17,090	1,780	16,434	2,358	18,130	4,951
665	1,390	572	991	517	554	544	498	528	764	568	1,043	654	1,641
710	170	893	272	1,057	246	665	102	911	66	854	44	843	87
268,561	101,278	504,227	319,462	444,504	187,187	231,994	53,574	243,247	27,940	226,492	18,252	247,466	43,584
378	597	565	1,177	421	762	349	525	267	423	265	416	294	499

ウ 花き

品目	区分	合計		1月		2月		3月		4月		5月	
		取扱量	左のうち 県内産	取扱量	左のうち 県内産	取扱量	左のうち 県内産	取扱量	左のうち 県内産	取扱量	左のうち 県内産	取扱量	左のうち 県内産
切り花 大ギク	数量	3,059	1,537	247	159	310	257	365	313	283	170	190	55
	金額	191,121	69,755	14,843	7,131	14,953	10,587	15,749	11,797	13,442	5,967	14,722	2,838
	単価	62	45	60	45	48	41	43	38	47	35	78	52
スプレーギク	数量	2,335	879	145	55	225	98	159	61	191	84	196	93
	金額	144,328	41,558	9,675	3,256	11,996	4,373	10,162	3,494	11,623	4,263	11,342	4,049
	単価	62	47	67	60	53	45	64	57	61	51	58	44
小ギク	数量	3,990	3,695	306	306	510	510	725	725	365	365	221	220
	金額	74,921	61,514	5,434	5,434	8,140	8,140	11,601	11,601	7,187	7,187	4,196	4,138
	単価	19	17	18	18	16	16	16	16	20	20	19	19
バラ	数量	1,266	278	83	25	105	29	134	33	110	38	125	54
	金額	132,306	19,326	9,171	2,131	11,695	2,654	15,982	3,411	10,804	3,121	10,541	3,090
	単価	105	70	111	85	111	93	119	102	98	82	84	57
デンファレ	数量	1,456	260	108	11	109	13	113	13	122	11	121	11
	金額	70,386	14,738	4,612	682	4,693	699	5,016	504	5,400	357	6,053	585
	単価	48	57	43	62	43	56	44	39	44	33	50	52
アンズリウム	数量	173	26	13	1	10	2	14	1	16	3	18	4
	金額	15,597	1,756	933	73	875	108	1,211	107	1,444	226	1,299	250
	単価	90	67	69	72	87	71	87	74	89	69	73	61
ストレリチア	数量	163	163	3	3	6	6	9	9	12	12	16	16
	金額	6,630	6,626	185	181	303	303	391	391	493	493	676	676
	単価	41	41	54	53	48	48	43	43	42	42	41	41
ソリダコ	数量	648	13	56	1	49	1	45	1	63	1	73	1
	金額	31,797	261	2,672	25	2,601	19	3,044	21	2,703	20	2,602	16
	単価	49	20	48	22	53	18	68	18	43	17	36	11
アレカヤシ	数量	649	649	43	43	36	36	43	43	43	43	60	60
	金額	21,799	21,788	1,566	1,566	1,417	1,415	1,851	1,841	1,875	1,875	2,154	2,154
	単価	34	34	36	36	39	39	43	43	44	44	36	36
ドラセナ	数量	1,092	1,022	64	59	61	54	82	76	78	72	74	68
	金額	33,927	30,225	2,240	1,960	2,106	1,788	2,759	2,344	2,595	2,234	2,586	2,239
	単価	31	30	35	33	35	33	34	31	33	31	35	33
レザーファン	数量	297	40	23	5	24	5	26	5	28	7	35	9
	金額	12,477	920	872	123	962	117	1,183	136	1,152	170	1,458	236
	単価	42	23	38	23	41	22	45	27	42	24	41	26
その他	数量	11,389	2,068	768	177	1,067	277	1,232	300	957	264	1,193	223
	金額	1,152,905	125,861	76,440	15,581	90,911	18,702	120,230	22,954	89,844	14,746	110,415	12,366
	単価	101	61	100	88	85	67	98	77	94	56	93	55
切花計 (切花、切 葉、切枝、そ の他)	数量	26,516	10,631	1,859	846	2,511	1,287	2,949	1,581	2,267	1,071	2,322	815
	金額	1,888,196	394,326	128,642	38,141	150,651	48,904	189,179	58,602	148,560	40,659	168,044	32,638
	単価	71	37	69	45	60	38	64	37	66	38	72	40
鉢物 コチョウラン	数量	71	66	5	4	5	5	9	9	9	9	11	9
	金額	279,826	253,081	16,952	15,837	19,544	18,588	32,696	30,727	27,987	25,371	33,443	27,420
	単価	3,916	3,837	3,708	3,615	3,593	3,497	3,524	3,425	3,048	2,881	2,991	2,920
ドラセナ	数量	11	3	1	0	1	0	1	0	2	0	1	0
	金額	14,547	3,427	1,226	342	998	266	1,844	491	1,450	216	690	102
	単価	1,382	1,057	1,910	1,500	1,788	1,283	1,366	1,145	812	530	1,047	608
その他	数量	1,343	495	125	59	124	51	119	49	160	61	151	51
	金額	462,871	71,293	31,101	6,601	34,416	5,454	40,381	7,152	50,832	6,797	62,014	6,314
	単価	345	144	249	111	277	107	339	147	317	111	412	124
鉢物合計	数量	1,425	565	130	64	130	56	130	58	171	70	163	60
	金額	757,245	327,801	49,279	22,779	54,957	24,308	74,921	38,371	80,269	32,385	96,147	33,835
	単価	531	581	379	357	421	432	577	661	469	461	592	561
合計	数量	27,977	11,224	2,025	939	2,642	1,343	3,078	1,639	2,438	1,141	2,484	876
	金額	2,648,177	723,322	180,659	62,114	205,609	73,212	264,100	96,973	228,829	73,044	264,190	66,473

資料:平成31年(令和元年) 市場年報 (沖縄県中央卸売市場)

(単位 :数量(千本・千鉢)、金額(千円)、単価(円/本・鉢))

6月		7月		8月		9月		10月		11月		12月	
取扱量	左のうち 県内産	取扱量	左のうち 県内産	取扱量	左のうち 県内産	取扱量	左のうち 県内産	取扱量	左のうち 県内産	取扱量	左のうち 県内産	取扱量	左のうち 県内産
160	10	200	6	186	30	174	5	168	6	203	62	575	465
10,773	339	11,158	306	14,670	1,157	15,279	351	14,799	255	13,908	2,560	36,826	26,467
68	34	56	53	79	39	88	0	88	40	69	42	64	57
150	38	214	53	236	102	186	74	164	25	190	54	280	143
9,249	1,572	12,417	2,216	15,226	4,747	12,185	3,500	11,164	1,075	11,581	2,103	17,707	6,909
62	41	58	42	65	46	66	47	68	44	61	39	63	48
132	110	178	116	233	100	101	61	34	1	166	162	1,019	1,019
1,892	897	3,800	1,103	7,734	1,573	3,164	1,524	1,597	16	3,919	3,645	16,256	16,256
14	8	21	10	33	16	31	25	47	11	24	23	16	16
98	32	92	8	71	0	103	3	117	12	125	21	105	22
7,938	1,469	8,429	364	6,866	19	12,124	129	12,635	488	13,722	961	12,400	1,488
81	46	92	45	97	43	118	44	108	40	110	46	148,624	68
103	24	127	26	118	19	127	26	139	47	117	36	152	23
5,518	1,306	6,823	1,535	6,314	1,252	6,183	1,657	6,284	2,498	5,433	1,957	8,058	1,705
53	54	54	60	53	67	49	63	45	53	47	54	53	76
15	3	18	4	13	2	13	1	15	1	14	2	13	2
1,177	197	1,568	234	1,175	125	1,441	74	1,527	71	1,436	104	1,511	187
76	58	86	65	92	68	111	55	104	63	103	64	113	95
10	10	16	16	25	25	26	26	21	21	12	12	6	6
416	416	676	676	949	949	922	922	772	772	500	500	347	347
43	43	43	43	38	38	35	35	37	37	41	41	56	56
49	0	65	1	52	0	59	1	44	0	49	3	46	1
1,986	8	2,504	10	2,268	5	2,978	34	2,489	0	2,894	75	3,057	29
41	19	38	13	44	23	51	24	57	0	59	25	67	31
54	54	69	69	56	56	65	65	65	65	66	66	50	50
1,625	1,625	2,036	2,036	1,729	1,729	1,965	1,965	1,922	1,922	1,988	1,988	1,671	1,671
30	30	29	29	31	31	30	30	29	29	30	30	34	34
82	78	104	99	94	85	115	110	117	112	108	103	113	106
2,517	2,296	3,026	2,747	3,061	2,697	3,322	3,043	3,258	2,958	3,095	2,822	3,362	3,096
31	30	29	28	33	32	29	28	28	27	29	27	30	29
19	2	22	1	21	1	25	1	20	1	23	1	30	1
804	60	964	22	914	5	1,108	6	895	12	998	17	1,169	15
42	25	43	19	43	8	45	11	44	14	44	11	39	12
722	144	860	135	806	122	888	113	794	88	799	84	1,303	141
69,850	6,661	87,645	5,712	80,542	5,368	94,216	5,167	88,033	3,308	90,143	3,358	154,638	11,938
97	46	102	42	100	44	106	46	111	37	113	40	119	85
1,594	507	1,964	532	1,910	543	1,880	486	1,697	380	1,871	605	3,692	1,978
113,745	16,846	141,046	16,961	141,448	19,628	154,886	18,374	145,376	13,376	149,616	20,089	257,003	70,109
71	33	72	32	74	36	82	38	86	35	80	33	70	35
5	4	5	5	5	5	5	4	3	3	4	4	5	4
26,536	24,143	21,629	20,427	15,765	15,123	19,828	16,911	20,255	18,402	22,787	21,072	22,403	19,060
5,509	5,369	4,170	4,055	3,335	3,263	3,717	3,761	6,068	5,896	6,038	6,014	4,836	5,003
1	0	1	0	1	0	2	1	1	0	1	0	0	0
1,425	299	1,738	255	782	147	1,532	463	1,312	392	1,036	298	514	156
1,974	1,582	1,682	1,031	1,299	660	1,009	778	1,759	2,074	1,616	1,483	1,919	993
87	40	68	31	52	22	56	18	89	21	164	48	146	45
31,430	6,532	24,432	6,181	16,428	4,182	22,530	6,170	33,787	5,969	55,228	5,885	60,292	4,055
359	164	357	197	318	191	404	346	378	283	337	122	412	91
93	45	75	37	57	27	63	23	94	24	168	52	151	49
59,392	30,974	47,800	26,863	32,976	19,452	43,890	23,545	55,354	24,763	79,051	27,254	83,209	23,271
638	694	640	733	579	726	701	1,026	592	1,014	469	525	551	479
1,687	551	2,039	568	1,967	570	1,943	509	1,790	404	2,040	657	3,843	2,027
173,137	47,820	188,846	43,824	174,423	39,080	198,776	41,918	200,730	38,139	228,667	47,344	340,212	93,380

(4) 卸売市場の現況

〔 認定年月日 〕 市場名 (開設者)	開設 区分	所在地	卸売業者の組織 ・名称及び 代表者の役職氏名	〈 市外局番 〉 電話番号	取扱品目	開場時間 (セリ開始時間)	資本金等 (百万円) 従業員人数 (人)	施設規模 (m ²)			買受人 (人)
								用地	卸売場	駐車場	

ア 中央卸売市場

〔令和2年6月17日〕 沖縄県中央卸売市場 (沖縄県)	公設	(〒901-2128) 浦添市伊奈武瀬 1-11-1	沖縄協同青果 株式会社 代表取締役社長 山城 隆則	開設者 (098) 865-2111 卸売業者 (098) 865-2000	野菜・果 実その加 工品	6:00~	200	5.614	30,491	青果棟 6,768m ² 新仲卸売場 2,749m ² 冷蔵コンテナ荷捌施設棟 640m ² 青果冷蔵庫棟 3,242m ² 売参組合一時保管施設 655m ² その他施設 5,415m ² 冷蔵配送センター 2,356m ²	仲卸 業者 14 売参 加者 64
			株式会社沖縄県 花卉卸売市場 代表取締役社長 兼島 學	(098) 869-6161 FAX 869-6262	花きその 加工品	切花 16:00~ (月・水・金) 鉢物	15	1.517		花卉棟 3,694m ² 簡易荷捌施設 965m ² 施設整備対策事業施設 525m ³	仲卸 業者 5 売参 加者 142
			沖縄県くみあい 生花株式会社 代表取締役社長 比嘉 隆	(098) 866-9887 FAX 866-9883	花きその 加工品	10:00~ (火・金)	40				

イ 地方卸売市場

〔令和2年6月19日〕 沖縄県漁業協同組合 連合会地方卸売市場	民設	(〒900-0001) 那覇市港町 1-1-18	泊魚市場 有限責任事業組 職務執行者 上原 竜一、山内得信	〈 市外局番 〉 (098) 861-4711 FAX 862-7983	水産物	(5:00~)	383	1,880	1,700	仲買人売場 830m ² 冷蔵庫 144m ² 管理事務所324m ² 業者事務所 1,401m ² 汚水処理施設 36トン	48
			泊魚市場 有限責任事業組 職務執行者 上原 竜一、山内得信	(098) 868-5472 FAX 861-0226	水産物	(5:00~)	301	855			管理事務所 303m ² 業者事務所 30m ² 仲買人売場 563m ² 汚水処理施設 10トン

3 青果物、花きの需給表

(1) 野菜

区 分	平20	平21	平22	平23	平24	平25	平26	平27	平28	平29
家計①全国(1人1年当たり) kg	59.25	60.63	57.42	58.51	58.34	59.75	60.32	59.41	58.70	59.10
消費②沖 縄 (〃) kg	46.09	48.87	44.31	44.36	47.40	46.66	44.92	46.49	43.07	45.90
③消費格差 ②/①	0.78	0.81	0.77	0.76	0.81	0.78	0.74	0.78	0.73	0.78
粗食④全国(1人1年当たり) kg	108.0	104.7	101.7	104.7	107.7	105.4	106.1	104.2	102.1	103.6
料⑤沖 縄 (〃) ③×④ kg	84.24	84.81	78.31	79.57	87.24	82.21	78.51	81.28	74.53	80.81
⑥ 県 人 口 人	1,377,709	1,385,729	1,393,543	1,401,933	1,410,140	1,416,587	1,422,539	1,429,529	1,439,913	1,443,802
⑦ 減 耗 量 t	13,146	13,325	12,444	12,765	14,147	13,459	12,939	13,449	12,459	13,582
⑧ 県内消費仕向量 ⑤×⑥+⑦ t	129,204	130,849	121,572	124,317	137,168	129,917	124,623	129,641	119,776	130,256
⑨ 生 産 量 t	57,882	58,535	53,993	49,174	54,784	58,217	58,255	58,642	58,025	58,511
⑩ 県内自給率 ⑨/⑧ %	44.80	44.73	44.41	39.56	39.94	44.81	46.75	45.23	48.44	44.92

資料出拠等: 「家計調査年報」総務省統計局(すいか、メロンを含む)①②
「食料需給表」農林水産省総合食料局食料企画課④⑦
「沖縄の統計」推計人口 沖縄県統計課(観光入域客数は考慮していない)⑥
「沖縄の農林水産業」沖縄県農林水産部⑨

(2) 果 実

区 分	平20	平21	平22	平23	平24	平25	平26	平27	平28	平29
家計①全国(1人1年当たり) kg	26.50	27.91	25.69	24.90	25.48	24.94	24.47	23.86	23.52	23.34
消費②沖 縄 (〃) kg	15.75	18.27	17.13	13.44	17.08	15.92	14.84	16.12	12.78	14.99
③消費格差 ②/①	0.59	0.65	0.67	0.54	0.67	0.64	0.61	0.68	0.54	0.64
粗食④全国(1人1年当たり) kg	54.3	53.2	50.1	50.9	52.2	50.1	48.6	47.4	46.7	46.4
料⑤沖 縄 (〃) ③×④ kg	32.04	34.58	33.57	27.49	34.97	32.06	29.65	32.23	25.22	29.70
⑥ 県 人 口 人	1,377,709	1,385,729	1,393,543	1,401,933	1,410,140	1,416,587	1,422,539	1,429,529	1,439,913	1,443,802
⑦ 減 耗 量 t	8,691	9,610	9,430	7,784	9,915	9,097	8,275	9,201	7,323	8,645
⑧ 県内消費仕向量 ⑤×⑥+⑦ t	52,832	57,528	56,211	46,323	59,227	54,512	50,453	55,274	43,637	51,525
⑨ 生 産 量 t	19,666	16,668	15,281	10,754	10,521	12,950	13,193	15,068	14,001	16,095
⑩ 県内自給率 ⑨/⑧ %	37.22	28.97	27.19	23.22	17.76	23.76	26.15	27.26	32.09	31.24

資料出拠等: 「家計調査年報」総務省統計局(すいか、メロン含まず)①②
「食料需給表」農林水産省総合食料局食料企画課④⑦
「沖縄の統計」推計人口 沖縄県統計課(観光入域客数は考慮していない)⑥
「園芸振興課業務統計資料」沖縄県農林水産部⑨

(3) 切り花の一世帯当たりの年間購入額の推移

(単位:円、%)

区 分	昭55	昭60	平2	平7	平12	平17	平22
全 国	6,289	7,952	10,788	12,822	11,551	10,602	10,111
九 州	5,993	7,673	9,995	12,602	10,465	10,938	8,907
沖縄県	3,114	3,583	6,144	5,939	4,883	3,604	4,014
沖縄県の 対全国比	50	45	57	46	42	34	40
対九州比	52	47	61	47	47	33	45

区 分	平24	平25	平26	平27	平28	平29	平30
全 国	9,541	9,406	9,707	9,616	9,317	8,757	8,255
九 州	8,592	7,857	8,022	7,544	8,842	7,441	7,115
沖縄県	3,886	3,370	3,953	3,591	3,801	3,527	3,416
沖縄県の 対全国比	41	36	41	37	41	40	41
対九州比	45	43	49	48	43	47	48

出典：(「家計調査年報」(総務省統計局))

4 令和元年度 沖縄県農林水産物販売促進協議会における主な事業概要

(1) 総合部会

ア ゴーヤー消費拡大キャンペーン

5月8日の「ゴーヤーの日宣言」を皮切りに、消費拡大キャンペーンを実施
主催：沖縄県農林水産物販売促進協議会
期日：令和元年5月8日(水)～8月5日(月)
場所：ファーマーズマーケット「はい菜!やんばる市場」
内容：「ゴーヤーの日」セレモニー開催

イ 県産トロピカルフルーツPRキャンペーン

マンゴーやパイナップルなどの県産トロピカルフルーツの販売促進を図ることを目的に、東京大田市場においてトップセールスを実施
主催：沖縄県農林水産物販売促進協議会、沖縄県、JAおきなわ
期日：令和元年6月7日(土)
場所：東京/東京都中央卸売市場(大田市場)
内容：「沖縄県産トロピカルフルーツトップセールス」イベント及び試食会
提供果実：マンゴー、パイナップル、パッションフルーツ

ウ 沖縄シークワサープロモーション事業

東京と北海道でのシークワサー消費拡大のためのプロモーションを実施
実施場所：銀座わしたショップ本店、札幌わしたショップ
実施日時：令和2年2月7日(金)～11日(火)
実施内容：シークワサー飲料の試飲販売及びアンケート採取
試飲人数：約2,300名(5日間延人数)

エ フラワーホワイトデーPRキャンペーン

ホワイトデーにおけるフラワーギフトの需要喚起のための広告宣伝を実施
実施日時：令和2年3月13日(金)
実施内容：新聞広告掲載(沖縄タイムス、琉球新報)
共催：沖縄県花き園芸協会

オ 地産地消の推進

○ 市町村が行う各種キャンペーン等への助成

市町村が産地特産品をPRするための各種イベントに対し、市町村の独自性を活かすための支援として、助成金支援を行った。

実施の概要については下表参照

市町村名	品目	内容	実施時期
糸満市	ゴーヤー	裏ゴーヤーの日イベント	令和元年 8 月 5 日
豊見城市	マンゴー	鮮魚直売会、マグロ等解体ショー	令和元年 8 月 3 日
宜野湾市	田芋、ソデイカ	祭り時での田芋、ソデイカPR	令和元年 11 月 16～17 日、11 月 23～24 日、2 月 6、8、9 日
大宜味村	シークワサー	やんばるの森ビジターセンターでのシークワサーPR	令和 2 年 2 月 22 日
石垣市	熱帯花き類	フラワーアレンジメント教室での花育	令和 2 年 2 月 24 日
国頭村	農産物全般	地元農産物の販売イベント	令和 2 年 2 月 15～16 日
宮古島市	さやいんげん	ファーマーズマーケットにおけるPRイベント	令和 2 年 3 月 9～11 日
南風原町	かぼちゃ、スターフルーツ	ファーマーズマーケットにおけるPRイベント	令和 2 年 3 月 14～15 日

カ 消費拡大宣伝活動

- 消費拡大宣伝のためのツール制作
冬野菜ミニリーフレット制作 等

(2) 青果部会

- とうがんの日消費拡大キャンペーン

主催：沖縄県農林水産物販売促進協議会青果部会

期日：平成 31 年 4 月 10 日(水)

場所：ファーマーズマーケットみやこ「あたらす市場」

内容：4 月 10 日の「とうがんの日」に合わせて安全、安心な宮古島産とうがんの県内外へのPRと地産地消を目的にとうがん消費拡大キャンペーンを開催

- ゴーヤーの日消費拡大キャンペーン

主催：沖縄県農林水産物販売促進協議会青果部会

期日：令和元年 5 月 8 日(火)

場所：①ファーマーズマーケットいとまん「うまんちゅ市場」

②ファーマーズマーケットみやこ「あたらす市場」

内容：5 月 8 日の「ゴーヤーの日」に合わせて各地区ゴーヤーの県内外へのPRと地産地消を目的にゴーヤーの日セレモニーを開催

○ マンゴーの日消費拡大キャンペーン

主催：沖縄県農林水産物販売促進協議会青果部会

期日：令和元年7月15日(月)

場所：JAおきなわ食彩館「とよさき菜々色畑」

内容：マンゴーの消費及び県内外への需要拡大を図るためマンゴーの日セレモニーを開催

(3) 花き部会

○ シーミー花キャンペーン

主催：沖縄県農林水産物販売促進協議会花き部会

期日：平成31年4月1日(月)～4月30日(火)

場所：県内各地

内容：シーミー（清明祭）で県産花き利用促進PR

県中央卸売市場花き部にてシーミー花キャンペーンセレモニーの実施

花屋、量販店におけるキャンペーン、ラジオCMによる宣伝

○ なにわ花まつりへの出展・展示

主催：沖縄県農林水産物販売促進協議会花き部会

期日：令和元年6月20日(木)～6月21日(金)

場所：大阪府（なにわ花いちば）

内容：展示ブースを設置し、花屋・量販店等やバイヤーへの県産花きのPR

○ 「沖縄ナイト」への展示（県産切花・切葉のPR）

主催：沖縄県農林水産物販売促進協議会花き部会

期日：令和2年1月22日(水)、23日(木)

場所：愛知県、東京都

内容：沖縄観光2020年～感謝の夕べ「沖縄ナイト」の会場内に県産花きを飾花展示し来場者に対し県産花きをPR

(4) 畜産部会

県産食肉等の消費拡大イベント（うちなーいい肉の日キャンペーン）

○ オープニングセレモニー

主催：沖縄県産食肉等消費拡大推進協議会

共催：沖縄県農林水産物販売促進協議会畜産部会

公益財団法人沖縄県畜産振興公社

期日：令和元年11月1日(金)

場所：県民広場

内容：『県産！畜産！ま～さん！月間』の開幕、と「うちな～いい肉の日」PR

キャンペーン期間中の各種イベント内容の告知等

あぐ～丸焼の試食・県産たまご・県産牛乳パックのプレゼント

○ **うちな〜いい肉の日 消費拡大街頭イベント**

主催：沖縄県産食肉等消費拡大推進協議会

共催：沖縄県農林水産物販売促進協議会畜産部会

公益財団法人沖縄県畜産振興公社

期日：令和元年 11 月 29 日(金)

場所：JAファーマーズいとまん「うまんちゅ市場」

内容：「うちな〜いい肉の日」のPR

県産牛肉・豚肉・鶏肉・鶏卵の試食、県産牛乳の試飲

ラジオ放送(出前放送)

○ **各量販店における消費拡大活動**

実施時期：令和元年 11 月 20 日～令和 2 年 1 月 29 日

場所：県内各量販店

内容：販売促進員(マネキン)による県産食肉の紹介・試食販売

<量販店実績>

サンエー	34 名	かねひで	27 名	ユニオン	3 名
イオン	22 名	コープ	8 名	丸大	8 名
Aコープ	8 名	りうぼう	8 名	合計	118 名

(5) **水産部会**

○ **平成 31 年度第 17 回「もずくの日」イベント**

共催：沖縄県農林水産物販売促進協議会 水産部会

沖縄県もずく養殖業振興協議会

期日：平成 31 年 4 月 21 日(日)

場所：うるま市勝連平敷屋漁港

内容：旬なモズクの試食・販売、モズク加工品販売、モズクの食べ方提案としての調理・試食、モズクつかみ取り、モズク流し、レシピ冊子・試供品の配布、各種舞台余興他

(6) **林産部会**

○ **県産きのこイベント開催**

主催：沖縄県農林水産物販売促進協議会 林産部会

(沖縄県きのこ生産振興会)

期日：令和元年 11 月 11 日(月)～15 日(金)

場所：県庁 1 階県民ホール(きのこの日展示)

内容：ノボリ、ポスターによる県産きのこ PR、県産きのこ情報掲示、パンフレット、レシピ配布、菌床しいたけ展示

5 おきなわ花と食のフェスティバル2020実績報告

令和2年1月25日(土)及び26日(日)に開催予定であった「おきなわ花と食のフェスティバル2020」は、令和2年1月15日(水)に緊急推進本部会議を開催し、県内で発生確認された豚熱(CSF)の早期収束に万全を期すため中止を決定した。

当日催事は全て中止となったが、各種表彰については受賞者に後日伝達授与を行った。

(1) 沖縄県農林漁業賞受賞者

部門	主な作目	受賞者	住所
農産	かんしょ、さとうきび	(個人) 西原 茂夫	石垣市
園芸	マンゴー	(個人) 農業生産法人あけのフルーツ 代表者：宮城 康吉	今帰仁村
	カボチャ	(集団) 西表島カボチャ生産部会 代表者：玉盛 淳三	竹富町
	ゴーヤー、さとうきび	(個人) 渡真利 兼・渡真利 市子	宮古島市
	小ギク	(個人) 金城 正雄	うるま市
	観葉	(個人) 登川 良雄	恩納村
畜産	肉用牛繁殖	(個人) 前川 尚之・前川 幸枝	国頭村
漁業	鰹一本釣	(個人) 漢那 一浩	宮古島市
林業	木工製品の製作販売	(個人) 金城 修	大宜味村
土地改良	農業農村整備事業の推進と管理	羽地大川土地改良区 代表者：屋比久 稔	名護市
農山漁村地域活性化	複合経営(さとうきび、ササゲ、肉用牛、山羊、特産品加工)	(個人) 津嘉山 光子	多良間村

(2) 沖縄、ふるさと百選認定者認定者

部門	認定名	受賞者	住所
集落 (5団体)	100年続く伝統行事 産業共進会のふるさとづくり	漢那区(金城 淳)	宜野座村
	伝統文化で集落を守り、結いの心を育むふるさとづくり	神里区自治会(赤嶺 一男)	南風原町
	伝統文化の継承と世代交流や住民団結によるふるさとづくり	与座区自治会(漢那 宗信)	糸満市
	十五夜に舞う獅子舞でふるさとづくり	兼城自治会(田端 智)	久米島町
	棚田景観を活用したふるさとづくり	仲地自治会(本永 久)	久米島町