

## 第4章 花き生産の現状

## 1 花きの産出額の推移

県内の花き生産は亜熱帯の気象条件を活かし、冬春期のキクやトルコギキョウ、洋ランや、ストレリチア等の熱帯花き類といった切花や、ドラセナ等の切り葉類を主体に栽培されている。令和2年の花き産出額は74億円で、農業産出額の8%を占める。

農業産出額の推移

単位：億円、%

	沖縄県農業産出額						増減	全国
	平成7年	平成22年	平成29年	平成30年	令和元年	令和2年	R2/H29	令和2年
農業全体 (割合)	1,002 (100)	924 (100)	1,005 (100)	988 (100)	977 (100)	910 (100)	91	89,370 (100)
うち園芸 (割合)	361 (36)	288 (31)	310 (31)	306 (31)	299 (31)	261 (29)	84	34,341 (29)
うち花き (割合)	159 (16)	108 (12)	97 (10)	88 (9)	93 (10)	74 (8)	76	3,080 (8)

資料：生産農業所得統計（令和2年農業産出額及び生産農業所得）

## 2 花きの農家数の推移

令和2年の販売目的の花き類・花木の作付農家数（経営体数）は845戸となっている。圏域別にみると北部が523戸、中南部299戸となっており、沖縄本島（近隣離島を含む）で97%を占めている。

各圏域で農家数の減少傾向が続いている。

販売目的の花き類・花木の作付農家数（経営体数）

単位：戸、%

年 圏域	平成12年 2000年	平成17年 2005年	平成22年 2010年	平成27年 2015年	令和2年 2020年	増減 R2/H27
北部	984	915	780	730	523	72
中南部	831	792	636	466	299	64
宮古	10	7	8	5	6	120
八重山	35	48	36	24	17	71
県計	1,860	1,762	1,460	1,225	845	69

資料：世界農林業センサス(2000年、2010年)、農林業センサス(2005年、2015年、2020年)

### 3 花き農家の経営規模

令和2年の販売目的の花き類・花木の作付（栽培）面積は、97,634aである。農家一戸当たりの面積は115.5aとなっており、農家数の減少に伴い、増加傾向にある。

販売目的の花き類・花木の農家数及び作付（栽培）面積

単位：戸、a

	平成22年 2010年			平成27年 2015年			令和2年 2020年		
	農家数	面積	一戸 あたり 面積	農家数	面積	一戸 あたり 面積	農家数	面積	一戸 あたり 面積
県計	1,460	103,666	71.0	1,225	93,201	76.1	845	97,634	115.5

資料：世界農林業センサス(2010年)、農林業センサス(2015年、2020年)

\*平成27年の面積は露地作付面積と施設作付面積の合計値

### 4 花き作付面積及び出荷量の推移

花きの作付面積は、平成12年の1,260haをピークに減少し、その後1,000ha程度で推移していたが、令和2年は928haとなっている。

切り花類の出荷量も、平成12年の378,600千本をピークに減少している。近年の農家戸数の減少や自然災害等による生産量の減少、新型コロナウイルス感染症拡大の影響による花きの消費低迷に伴い、令和2年は262,200千本となっている。

(1) 花きの種類別作付（収穫）面積の推移（県計）

単位：ha、%

	平成7年	平成12年	平成22年	平成29年	平成30年	令和元年	令和2年	増減比 平29→令2
切花類	1,110	1,210	1,085	978	976	925	901	92
鉢物類	17	28	29	25	25	24	27	108
球根類	4	3	-	-	-	-	-	-
花壇用苗物類	9	19	17	-	-	11	-	-
計	1,140	1,260	1,131	1,003	1,001	960	928	93

資料：内閣府沖縄総合事務局「沖縄農林水産統計年報」

※鉢物類および球根類は収穫面積

## (2) 花きの種類別出荷量の推移 (県計)

単位：千本、千鉢、千球、%

	平成7年	平成12年	平成22年	平成29年	平成30年	令和元年	令和2年	増減比 平29→ 令2
切花類	376,500	378,600	360,800	326,700	296,700	289,500	262,200	80%
鉢物類	980	2,280	1,540	1,090	1,050	1,000	1,010	93%
球根類	812	570	-	-	-	-	-	-
花壇用苗物類	2,030	5,290	5,290	-	-	3,300	-	-
計	380,322	386,740	367,630	327,790	297,750	293,800	263,210	80%

資料：内閣府沖縄総合事務局「沖縄農林水産統計年報」

## (3) 主要花きの生産推移 (県計)

単位：ha、千本(鉢)、本(鉢)/10a、%

	年度 品目	平成7年	平成12年	平成22年	平成29年	平成30年	令和元年	令和2年	増減比 平29→ 令2
		作付面積	きく	771	858	852	786	784	745
出荷量	洋ラン類	49	41	21	15	16	15	14	93%
	ばら	3	4	1	-	-	1	-	-
	切り葉	116	135	187	119	118	107	104	87%
	鉢もの類	17	28	29	25	25	24	27	108%
	花壇用苗もの類	9	19	17	-	-	11	-	-
	単収	きく	294,600	294,300	308,100	283,700	255,600	252,600	234,800
単収	洋ラン類	7,830	5,920	2,110	1,490	1,720	1,500	1,210	81%
	ばら	1,050	1,410	555	-	-	311	-	-
	切り葉	48,600	51,100	45,500	29,200	27,300	24,400	18,000	62%
	鉢もの類	980	2,280	1,540	1,090	1,050	1,000	1,010	93%
	花壇用苗もの類	2,030	5,290	5,290	-	-	3,300	-	-
	単収	きく	38,200	34,300	36,200	36,100	32,600	33,900	32,800
洋ラン類		16,000	14,500	10,000	9,930	10,800	10,000	8,640	87%
ばら		30,300	33,200	55,500	-	-	31,100	-	-
切り葉		42,000	37,900	24,300	24,500	23,100	22,800	17,300	71%
鉢もの類		5,930	8,100	5,310	4,360	420	4,170	3,740	86%
花壇用苗もの類		22,600	28,400	31,100	-	-	30,000	-	-

資料：内閣府沖縄総合事務局「沖縄農林水産統計年報」

## 5 花きの施設栽培の現状

本県の花き生産は、他県に比べ冬期が温暖であり気候に恵まれていることから、冬春期における露地栽培が中心に行われている。また、台風等自然災害の影響を受けにくい平張施設が増えたことにより、安定した生産出荷が可能となっている。

令和2年の施設栽培面積は35,780 a であり、花き作付面積のうち45.1%の施設化率となっている。施設栽培面積のうち、切花類が93%（うちキク68%）、鉢物類が7%を占めている。

### (1) 花きの種類別施設栽培面積の推移

単位：a、%

	平成7年		平成22年		平成30年		令和元年		令和2年	
		割合		割合		割合		割合		割合
切り花類	20,142	77	27,329	93	34,669	92	33,121	93	33,335	93
うちキク	3,110	12	17,283	59	26,042	69	24,992	70	24,372	68
鉢物類	5,282	20	1,691	6	3,028	8	2,418	7	2,408	7
球根類	0	0	0	0	15	0	0	0	21	0
花壇用苗物	596	3	137	0	4	0	20	0	16	0
花木類	0	0	160	1	0	0	0	0	0	0
計	26,026	100	29,307	100	37,716	100	35,559	100	35,780	100
花き作付面積	125,253		98,156		85,229		80,072		79,279	
施設化率	20.8		29.9		44.3		44.4		45.1	

資料：園芸振興課「花き産地生産出荷事情調査」

### (2) 花きの施設栽培面積（令和2年）

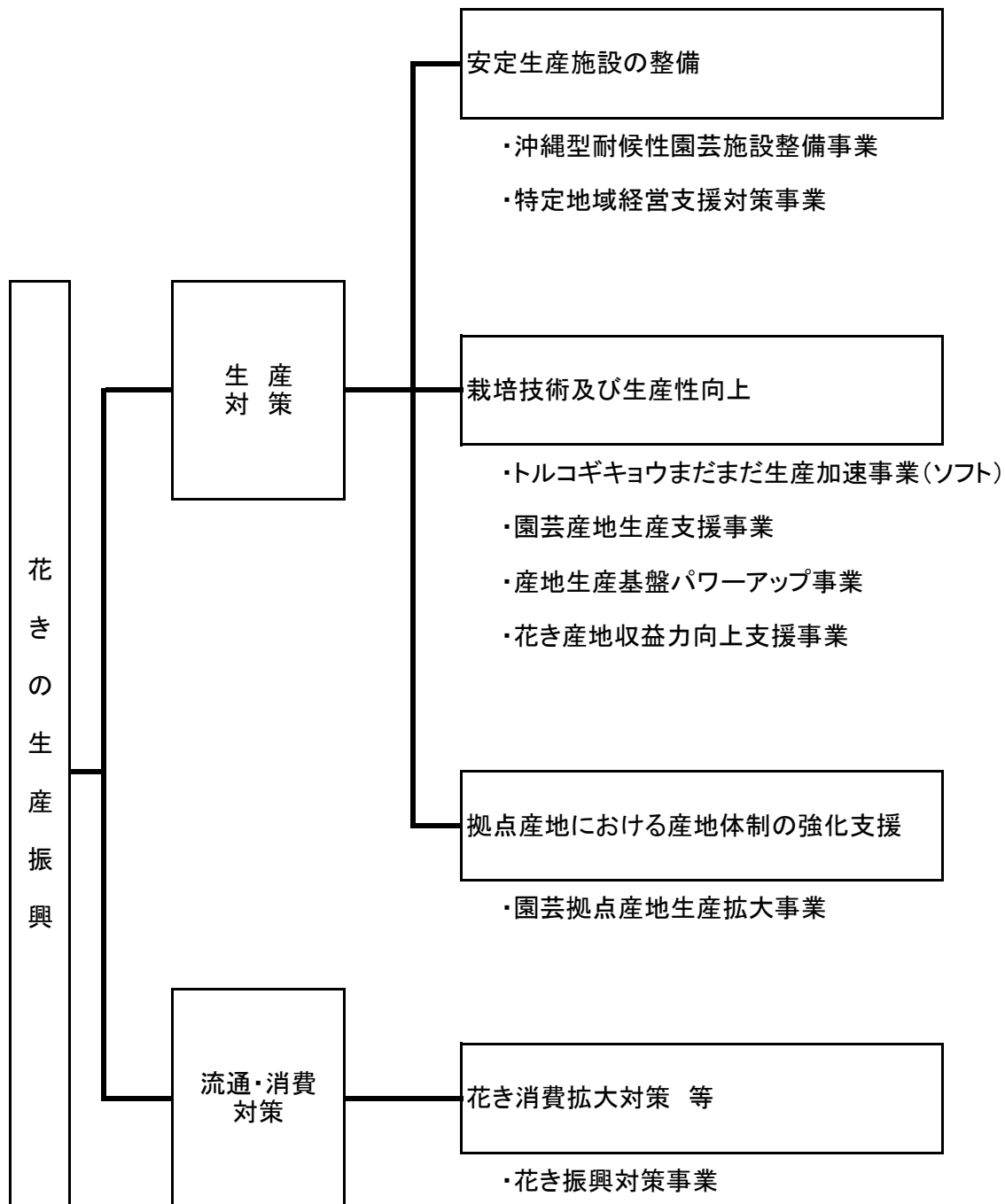
単位：a、%

区分	圏域別					
	北部	中部	南部	宮古	八重山	県計
露地栽培面積	17,786	11,296	13,673	50	694	43,499
平張施設面積	10,570	7,486	5,621	23	143	23,843
平張以外の施設面積	8,448	1,101	2,113	0	275	11,937
計	19,018	8,587	7,734	23	418	35,780
施設化率	51.7	43.2	36.1	31.5	37.6	45.1

資料：園芸振興課「花き産地生産出荷事情調査」

## 6 花き関係事業の概要

### (1)花きの生産振興施策体系(令和4年度)



## (2) 花き振興対策事業実績

国庫補助事業：

令和2年度

災害に強い高機能型栽培施設の導入推進事業(国庫)

単位：千円

市町村名 (地区名)	事業主体	対象花き	事業内容	事業量	事業費	負担区分			
						国庫	県費	市町村費	その他
糸満市 (糸満市第五地区)	沖縄県花卉園芸農業協同組合	小ギク	平張施設	19,643㎡	105,629	61,456	15,365	0	28,808
南城市(南部広域) (南部トルコギキョウ 第二地区)	沖縄県農業協同組合	トルコギキョウ	強化型パイプハウス	3,942㎡	38,778	22,561	5,641	0	10,576
恩納村 ※ (恩納村観葉第二地区)	沖縄県農業協同組合	観葉鉢物	強化型パイプハウス	2,754㎡	27,280	15,872	3,968	0	7,440
計				26,339㎡	171,687	99,889	24,974	0	46,824

※ 繰越地区

産地生産基盤パワーアップ事業(国庫)

単位：千円

市町村名 (地区名)	事業主体	対象花き	事業内容	事業量	事業費	負担区分			
						国庫	県費	市町村費	その他
沖縄県広域	花卉農協LED電照用電球資材 利用部会	キク	LED電照用電球導入	80,000球	41,712	18,960	0	0	22,752
沖縄県広域	JAおきなわ電照用LED部会	キク	LED電照用電球導入	52,141球	30,393	13,815	0	0	16,578
計				132,141球	72,105	32,775	0	0	39,330

園芸産地機械整備事業(国庫)

単位：千円

市町村名 (地区名)	事業主体	対象花き	事業内容	事業量	事業費	負担区分			
						国庫	県費	市町村費	その他
読谷村 (読谷村第一地区)	沖縄県花卉園芸農業協同組合	小ギク	自動結束ロボット付き選花機	4台	34,100	19,840	4,960	0	9,300
伊江村 (伊江村第二地区)	沖縄県花卉園芸農業協同組合	輪ギク スプレーギク	自動結束ロボット付き選花機	5台	42,625	24,800	6,200	0	11,625
読谷村 (読谷村キク第二地区)	沖縄県農業協同組合	小ギク	自動結束ロボット付き選花機	3台	25,542	14,860	3,716	0	6,966
うるま市 (うるま市キク第二地区)	沖縄県農業協同組合	小ギク	自動結束ロボット付き選花機	2台	17,028	9,907	2,477	0	4,644
糸満市 (糸満市第二地区)	沖縄県農業協同組合	小ギク	自動結束ロボット付き選花機	4台	34,056	19,814	4,954	0	9,288
名護市 (名護市許田長浜原地区)	名護市	スプレーギク 小ギク	自動結束ロボット付き選花機	4台	34,100	21,824	5,456	0	6,820
恩納村 (恩納村喜瀬武原・名嘉真 第二地区)	恩納村	小ギク	自動結束ロボット付き選花機	5台	43,725	27,984	6,996	0	8,745
計				27台	231,176	139,029	34,759	0	57,388

令和3年度

災害に強い高機能型栽培施設の導入推進事業(国庫)

単位：千円

市町村名 (地区名)	事業主体	対象花き	事業内容	事業量	事業費	負担区分			
						国庫	県費	市町村費	その他
今帰仁村 (今帰仁村第八地区)	沖縄県花卉園芸農業協同組合	輪ギク スプレーギク	強化型パイプハウス	6,138㎡	54,230	31,552	7,888	0	14,790
本部町 (本部町トルコギキョウ 第一地区)	沖縄県農業協同組合	トルコギキョウ	強化型パイプハウス	4,158㎡	42,570	24,768	6,192	0	11,610
今帰仁村 (今帰仁村トルコギキョウ 第一地区)	沖縄県農業協同組合	トルコギキョウ	強化型パイプハウス	5,130㎡	55,880	32,512	8,128	0	15,240
糸満市 (糸満市小菊第三地区)	沖縄県農業協同組合	小ギク	平張施設	7,204㎡	43,900	25,541	6,386	0	11,973
恩納村 ※ (恩納村小菊第二地区)	沖縄県農業協同組合	小ギク	平張施設	3,047㎡	21,230	12,352	3,088	0	5,790
計				25,676㎡	217,810	126,725	31,682	0	59,403

※ 繰越地区

園芸産地機械整備事業(国庫)

単位：千円

市町村名 (地区名)	事業主体	対象花き	事業内容	事業量	事業費	負担区分			
						国庫	県費	市町村費	その他
本部町 (本部町第一地区)	沖縄県花卉園芸農業協同組合	小ギク	自動結束ロボット付き選花機	3台	25,575	14,880	3,720	0	6,975
沖縄市 (沖縄市第一地区)	沖縄県花卉園芸農業協同組合	小ギク	自動結束ロボット付き選花機	2台	17,050	9,920	2,480	0	4,650
計				5台	42,625	24,800	6,200	0	11,625



県単補助事業：

平成29年度

花き産地総合整備事業(県単)

単位：千円

市町村名 (地区名)	事業主体	対象花き	事業内容	事業量	事業費			
					県費	市町村費	その他	
北部広域 (東村、恩納村)	沖縄県農業協同組合	観葉鉢物	優良品種の種苗導入	18,700㎡	1,721	934	0	787
県内広域 (沖縄市、糸満市、八重瀬町)	沖縄県農業協同組合	カラー	優良品種の種苗導入	660㎡	1,651	934	0	717
県内広域 (恩納村、金武町、久米島町)	沖縄県農業協同組合	リアトリス	優良品種の種苗導入	5,900㎡	689	393	0	296
県内広域 (国頭村、今帰仁村、本部町、恩納村、うるま市、糸満市)	沖縄県花卉園芸農業協同組合	小ギク スプレーギク	優良品種の種苗導入	18,800㎡	1,881	1,160	0	721
計				44,060㎡	5,942	3,421	0	2,521

トルコギキョウ今こそ生産加速事業(県単)

単位：千円

市町村名 (地区名)	事業主体	対象花き	事業内容	事業量	事業費			
					県費	市町村費	その他	
県内広域 (東村、名護市、うるま市、沖縄市、西原町、南風原町、八重瀬町、糸満市、南城市、豊見城市)	沖縄県農業協同組合	トルコギキョウ	実証・試験の実施 (循環扇による病害対策)	27,600㎡	5,335	2,720	0	2,615
県内広域 (名護市、今帰仁村、豊見城市、那覇市)	沖縄県花卉園芸農業協同組合	トルコギキョウ	実証・試験の実施 (遮光ネットによる高温対策)	7,383㎡	1,124	680	0	444
計				34,983㎡	6,459	3,400	0	3,059

平成30年度

花き産地総合整備事業(県単)

単位：千円

市町村名 (地区名)	事業主体	対象花き	事業内容	事業量	事業費			
					県費	市町村費	その他	
県内広域 (名護市、うるま市、豊見城市、南城市、八重瀬町)	沖縄県農業協同組合	洋ラン	実証・試験の実施 (循環扇設置による病害対策)	13,495㎡	2,358	1,000	0	1,358
糸満市	沖縄県花卉園芸農業協同組合	小ギク	実証・試験の実施 (防風ネット設置による台風対策)	18,700㎡	3,203	1,977	0	1,226
計				32,195㎡	5,561	2,977	0	2,584

トルコギキョウ今こそ生産加速事業(県単)

単位：千円

市町村名 (地区名)	事業主体	対象花き	事業内容	事業量	事業費			
					県費	市町村費	その他	
県内広域 (今帰仁村、本部町、うるま市、西原町、沖縄市)	沖縄県農業協同組合	トルコギキョウ	実証・試験の実施 (遮光ネット設置による高温対策)	7,876㎡	1,661	1,025	0	636
計				7,876㎡	1,661	1,025	0	636

令和元年度

花き産地総合整備事業(県単)

単位：千円

市町村名 (地区名)	事業主体	対象花き	事業内容	事業量	事業費			
					県費	市町村費	その他	
南風原町 (南風原・津嘉山地区)	沖縄県農業協同組合	ストレリチア	実証・試験の実施 (ストレリチア育苗管理技術の実証)	一式	1,873	1,134	0	739
計					1,873	1,134	0	739

トルコギキョウ今こそ生産加速事業(県単)

単位：千円

市町村名 (地区名)	事業主体	対象花き	事業内容	事業量	事業費			
					県費	市町村費	その他	
県内広域 (名護市、八重瀬町)	沖縄県花卉園芸農業協同組合	トルコギキョウ	実証・試験の実施 (土壌消毒方法の検討)	1,701㎡	289	177	0	112
県内広域 (八重瀬町、糸満市、南城市)	沖縄県農業協同組合	トルコギキョウ	実証・試験の実施 (新品種の検討)	2,770㎡	1,030	623	0	407
計					4,471㎡	1,319	800	519

令和2年度

花き産地総合整備事業(県単)

単位：千円

市町村名 (地区名)	事業主体	対象花き	事業内容	事業量	事業費			
					県費	市町村費	その他	
県内広域 (八重瀬町、糸満市、南城市)	沖縄県農業協同組合	トルコギキョウ	実証・試験の実施 (新品種の検討)	3,400㎡	1,331	806	0	525
南風原町 (南風原・津嘉山地区)	沖縄県農業協同組合	ストレリチア	実証・試験の実施 (ストレリチア育苗管理技術の実証)	一式	389	236	0	153
計					1,720	1,042	0	678

トルコギキョウまだまだ生産加速事業(県単)

単位：千円

市町村名 (地区名)	事業主体	対象花き	事業内容	事業量	事業費			
					県費	市町村費	その他	
県内広域 (名護市、八重瀬町)	沖縄県花卉園芸農業協同組合	トルコギキョウ	実証・試験の実施 (土壌消毒方法の検討)	7.02a	142	86	0	56
計					142	86	0	56

令和3年度

花き産地総合整備事業(県単)

単位：千円

市町村名 (地区名)	事業主体	対象花き	事業内容	事業量	事業費			
					県費	市町村費	その他	
恩納村 (恩納村地区)	沖縄県農業協同組合	小ギク	実証・試験の実施 (土壌消毒による秀品率・出荷率の改善の検討)	6,876㎡	388	235	0	153
計					388	235	0	153

トルコギキョウまだまだ生産加速事業(県単)

単位：千円

市町村名 (地区名)	事業主体	対象花き	事業内容	事業量	事業費			
					県費	市町村費	その他	
県内広域 (今帰仁村、中城村)	沖縄県花卉園芸農業協同組合	トルコギキョウ	実証・試験の実施 (土壌消毒方法の検討)	4,000㎡	439	266	0	173
計					439	266	0	173

7 参考資料

(1) 花きの年次別生産状況

年次	項目		平張施設栽培 <sup>*1</sup>					平張施設を除く施設栽培				
			うち県外		うち県外		うち県外		うち県外			
											作付面積	出荷量
平成2年	切花類	千本	-	-	-	-	-	15,255	35,485	3,050,320	31,008	2,744,993
	鉢物類	千鉢	-	-	-	-	-	4,416	1,495	1,937,006	1,154	1,677,005
	花壇用苗木	千本	-	-	-	-	-	120	981	49,460	11	480
	球根類	千球	-	-	-	-	-	0	0	0	0	0
	花木類	千本	-	-	-	-	-	0	0	0	0	0
	芝類他		-	-	-	-	-	-	-	-	-	-
	計		-	-	-	-	-	19,791	-	5,036,786	-	4,422,478
平成7年	切花類	千本	-	-	-	-	-	20,142	45,736	3,039,190	41,173	2,681,191
	鉢物類	千鉢	-	-	-	-	-	5,282	1,902	1,750,840	6,084	1,294,254
	花壇用苗木	千本	-	-	-	-	-	596	2,213	118,962	0	0
	球根類	千球	-	-	-	-	-	0	0	0	0	0
	花木類	千本	-	-	-	-	-	0	0	0	0	0
	芝類他		-	-	-	-	-	-	-	-	-	-
	計		-	-	-	-	-	26,020	-	4,908,992	-	3,975,445
平成12年	切花類	千本	-	-	-	-	-	19,557	41,241	1,954,437	35,989	1,727,405
	鉢物類	千鉢	-	-	-	-	-	2,497	1,357	1,108,724	551	616,428
	花壇用苗木	千本	-	-	-	-	-	405	1,990	98,192	0	0
	球根類	千球	-	-	-	-	-	0	0	0	0	0
	花木類	千本	-	-	-	-	-	270	104	51,850	0	0
	芝類他		-	-	-	-	-	0	0	0	0	0
	計		-	-	-	-	-	22,729	-	3,213,203	-	2,343,833
平成22年	切花類	千本	14,725	59,834	2,261,030	54,936	2,096,389	12,604	25,643	1,249,234	23,413	1,143,383
	鉢物類	千鉢	147	56	35,810	37	22,712	1,544	502	512,038	84	143,125
	花壇用苗木	千本	37	84	1,488	0	0	100	1,670	41,591	1,000	10,000
	球根類	千球	0	0	0	0	0	0	0	0	0	0
	花木類	千本	150	3	3,577	0	0	0	0	0	0	0
	芝類他		0	0	0	0	0	0	0	0	0	0
	計		15,059	-	2,301,905	-	2,119,101	14,248	-	1,802,864	-	1,296,508
平成30年	切花類	千本	25,657	96,888	3,155,868	77,074	2,557,718	9,012	20,368	1,092,900	17,755	975,742
	鉢物類	千鉢	205	21	32,476	18	26,852	2,823	357	685,149	174	443,146
	花壇用苗木	千本	4	2	93	0	0	0	0	0	0	0
	球根類	千球	15	31	2,703	31	2,703	0	0	0	0	0
	花木類	千本	0	0	0	0	0	0	0	0	0	0
	芝類他		0	0	0	0	0	0	0	0	0	0
	計		25,881	96,942	3,191,140	77,123	2,587,273	11,835	20,725	1,778,049	17,929	1,418,888
令和元年	切花類	千本	24,119	92,117	3,277,582	79,289	2,767,506	9,002	20,614	1,175,537	17,889	1,031,175
	鉢物類	千鉢	188	12	11,429	0	0	2,230	398	643,805	134	379,078
	花壇用苗木	千本	0	11	159	0	0	20	24	1,168	0	0
	球根類	千球	0	0	0	0	0	0	0	0	0	0
	花木類	千本	0	0	0	0	0	0	0	0	0	0
	芝類他		0	0	0	0	0	0	0	0	0	0
	計		24,307	92,140	3,289,170	79,289	2,767,506	11,252	21,036	1,820,510	18,023	1,410,253
令和2年	切花類	千本	23,666	89,373	2,981,021	75,483	2,481,502	9,669	19,963	1,104,892	13,650	828,198
	鉢物類	千鉢	177	13	7,238	2	0	2,231	436	606,812	226	416,635
	花壇用苗木	千本	0	5	107	0	0	16	22	1,055	22	1,055
	球根類	千球	0	0	0	0	0	21	13	2,490	11	2,281
	花木類	千本	0	0	0	0	0	0	0	0	0	0
	芝類他		0	0	0	0	0	0	0	0	0	0
	計		23,843	89,391	2,988,366	75,485	2,481,502	11,937	20,434	1,715,249	13,909	1,248,169

単位：a、千円

露地栽培					計				
		うち県外					うち県外		
作付面積	出荷量	出荷額	出荷量	出荷額	作付面積	出荷量	出荷額	出荷量	出荷額
62,752	229,294	11,587,130	226,968	11,516,280	78,007	264,779	14,637,450	257,976	14,261,273
6,533	199	66,390	98	24,285	10,949	1,694	2,003,396	1,252	1,701,290
0	0	0	0	0	120	981	49,460	11	480
692	820	27,235	806	27,165	692	820	27,235	806	27,165
739	69	56,640	0	0	739	69	56,640	0	0
-	-	-	-	-	-	-	-	-	-
70,716	-	11,737,395	-	11,567,730	90,507	-	16,774,181	-	15,990,208
92,913	332,648	13,956,401	320,048	13,425,997	113,055	378,384	16,995,591	361,221	16,107,188
3,910	117	36,610	102	34,950	9,192	2,019	1,787,450	6,186	1,329,204
0	0	0	0	0	596	2,213	118,962	0	0
395	202	6,611	202	6,611	395	202	6,611	202	6,611
1,665	350	98,825	0	0	1,665	350	98,825	0	0
350	35	1,100	0	0	350	350	35	1,100	0
99,233	-	14,099,547	-	13,467,558	125,253	-	19,008,539	-	17,443,003
94,955	322,428	12,242,116	282,678	10,725,242	114,512	363,669	14,196,553	318,667	12,452,647
4,422	154	66,478	61	35,176	6,919	1,511	1,175,202	612	651,604
146	675	33,693	0	0	551	2,665	131,885	0	0
564	614	16,212	529	13,940	564	614	16,212	529	13,940
0	0	0	0	0	270	104	51,850	0	0
0	0	0	0	0	0	0	0	0	0
100,087	-	12,358,499	-	10,774,358	122,816	-	15,571,702	-	13,118,191
68,371	243,039	8,950,545	226,360	8,484,419	95,700	328,516	12,460,809	304,709	11,724,191
443	99	39,660	14	29,000	2,134	657	587,508	135	194,837
35	254	10,899	0	0	172	2,008	53,978	1,000	10,000
0	0	0	0	0	0	0	0	0	0
0	0	0	0	0	150	3	3,577	0	0
0	0	0	0	0	0	0	0	0	0
68,849	-	9,001,104	-	8,513,419	98,156	-	13,105,872	-	11,929,028
47,281	158,153	5,427,471	143,103	4,942,111	81,950	275,409	9,676,239	237,932	8,475,571
203	43	16,938	6	12,341	3,231	421	734,563	198	482,339
21	29	1,409	0	0	25	31	1,502	0	0
8	9	825	6	690	23	40	3,528	37	3,393
0	0	0	0	0	0	0	0	0	0
0	0	0	0	0	0	0	0	0	0
47,513	158,234	5,446,643	143,115	4,955,142	85,229	275,901	10,415,832	238,167	8,961,303
44,139	151,478	5,292,343	138,737	4,820,205	77,260	264,209	9,745,462	235,915	8,618,886
150	7	3,626	0	150	2,568	417	658,860	134	379,228
4	1	91	0	0	24	36	1,418	0	0
20	38	4,310	35	4,175	20	38	4,310	35	4,175
200	2	1,852	0	0	200	2	1,852	0	0
0	0	0	0	0	0	0	0	0	0
44,513	151,526	5,302,222	138,772	4,824,530	80,072	264,702	10,411,902	236,084	9,002,289
43,243	140,082	4,560,532	114,639	3,659,411	76,578	249,418	8,646,445	203,772	6,969,111
163	8	1,048	6	87	2,571	457	615,098	234	416,722
2	0	17	0	17	18	27	1,179	22	1,072
15	35	5,166	35	5,166	36	48	7,656	46	7,447
76	0	530	0	0	76	0	530	0	0
0	0	0	0	0	0	0	0	0	0
43,499	140,125	4,567,293	114,680	3,664,681	79,279	249,950	9,270,908	204,074	7,394,352

※1 平成15年度から平張施設とそれ以外の施設を区別して調査を実施

資料：花き産地生産出荷事情調査

## (2) 市町村別生産状況

	平成2年		平成7年		平成12年		平成17年	
	作付面積	出荷額	作付面積	出荷額	作付面積	出荷額	作付面積	出荷額
1 国頭村	2,073	308,659	3,996	398,240	1,945	241,590	1,828	194,734
2 大宜味村	1,310	117,116	1,608	191,916	685	110,189	983	87,327
3 東村	2,015	184,715	4,814	263,620	3,245	182,607	1,443	148,852
4 今帰仁村	9,924	1,729,756	10,305	1,764,765	11,443	1,476,560	9,661	1,604,268
5 本部町	5,818	1,343,175	6,028	1,093,825	5,365	867,049	4,337	798,911
6 名護市	11,170	1,800,682	11,527	1,758,873	11,164	1,248,890	8,782	1,069,216
7 恩納村	6,581	608,451	9,089	910,511	11,127	983,607	7,702	963,144
8 宜野座村	2,694	457,464	2,398	375,117	1,607	186,348	1,976	221,046
9 金武町	2,332	240,204	4,038	402,459	5,100	317,497	1,977	355,819
10 伊江村	5,009	1,139,699	7,716	1,910,448	9,207	1,686,980	8,156	1,641,331
11 伊平屋村	54	0	27	1,606	113	2,207	80	560
12 伊是名村	59	9,883	211	19,966	68	8,810	47	2,656
計	49,039	7,939,804	61,757	9,091,346	61,069	7,312,334	46,972	7,087,864
13 石川市	4,591	1,224,206	3,920	878,928	4,659	803,368	-	-
14 与那城町	397	33,860	882	65,295	492	41,955	-	-
15 勝連町	266	41,640	584	93,740	716	90,981	-	-
16 具志川市(うるま市) <sup>※1</sup>	6,364	1,477,400	8,647	1,495,372	9,145	1,269,853	12,037	1,822,806
17 沖繩市	4,237	1,039,328	5,697	904,311	6,814	905,517	5,911	809,078
18 読谷村	2,223	548,450	5,195	887,757	7,480	919,872	6,669	949,191
19 嘉手納町	308	27,713	148	18,624	450	9,760	10	8,915
20 北谷町	41	6,910	43	14,590	38	19,000	0	0
21 北中城村	528	97,440	824	89,415	874	66,574	1,135	76,674
22 中城村	2,187	463,218	2,578	428,495	1,614	272,242	1,646	275,474
23 宜野湾市	1,168	209,440	876	126,656	541	88,594	567	76,996
24 西原町	1,166	248,950	1,404	193,606	821	111,268	597	126,180
25 浦添市	356	53,188	209	18,976	204	36,600	103	8,259
計	23,832	5,471,743	31,007	5,215,765	33,848	4,635,584	28,675	4,153,573
26 那覇市	665	102,346	946	139,589	692	82,975	609	78,568
27 豊見城市	1,031	223,705	1,516	306,550	860	176,496	475	88,927
28 糸満市	3,757	910,227	8,328	1,530,021	7,341	1,187,617	9,895	1,198,630
29 東風平町	694	140,395	1,640	159,185	1,839	158,214	1,017	135,190
30 具志頭村(八重瀬町) <sup>※2</sup>	3,052	486,155	4,412	718,176	3,913	623,795	7,715	908,800
31 玉城村	530	112,721	1,082	157,869	626	122,734	381	50,020
32 知念村	0	0	100	10,850	0	0	20	58
33 佐敷町(南城市) <sup>※3</sup>	196	60,804	167	60,224	339	99,572	0	0
34 与那原町	234	52,048	386	51,913	330	32,839	37	6,454
35 大里村	1,164	101,709	3,049	120,482	2,092	113,806	686	61,795
36 南風原町	2,058	449,531	3,075	438,338	3,199	381,924	2,930	363,738
37 仲里村	191	23,468	1,076	164,173	726	82,942	-	-
38 具志川村(久米島町) <sup>※4</sup>	1,183	205,909	2,059	358,614	2,269	247,416	2,512	424,747
39 渡嘉敷村	5	500	30	500	0	0	3	25
40 座間味村	0	0	0	0	0	0	0	0
41 粟国村	0	0	0	0	0	0	0	0
42 渡名喜村	0	0	0	0	0	0	0	0
43 南大東村	0	0	150	1,000	0	0	0	0
44 北大東村	0	0	0	0	0	0	0	0
計	14,760	2,869,518	28,016	4,217,484	24,226	3,310,330	26,280	3,316,952
45 平良市(宮古島市) <sup>※5</sup>	273	31,334	187	36,395	92	11,635	28	3,625
46 城辺町	518	48,915	320	9,145	555	23,585	23	3,370
47 下地町	340	111,080	164	26,175	50	6,275	12	2,275
48 上野村	40	918	245	550	0	0	0	0
49 伊良部町	0	0	80	1,500	0	0	0	0
50 多良間村	0	0	0	0	0	0	0	0
計	1,171	192,247	996	73,765	697	41,495	63	9,270
51 石垣市	1,675	300,869	3,477	410,179	2,976	271,959	3,297	109,422
52 竹富町	0	0	0	0	0	0	0	0
53 与那国町	0	0	0	0	0	0	0	0
計	1,675	300,869	3,477	410,179	2,976	271,959	3,297	109,422
県計	90,477	16,774,181	125,253	19,008,539	122,816	15,571,702	105,287	14,677,081

※1 平成17年以降はうるま市(旧石川市、旧具志川市、旧与那城村、旧勝連町が合併)の実績

※2 平成18年以降は八重瀬町(旧東風平町と旧具志頭村が合併)の実績

※3 平成18年以降は南城市(旧佐敷町、旧玉城村、旧知念村、旧大里村が合併)の実績

※4 平成14年以降は久米島町(旧仲里村と旧具志川村が合併)の実績

※5 平成18年以降は宮古島市(旧平良市、旧城辺町、旧下地町、旧上野村、旧伊良部町が合併)の実績

単位:a、千円

平成27年		平成29年		平成30年		令和元年		令和2年		
作付面積	出荷額	作付面積	出荷額	作付面積	出荷額	作付面積	出荷額	作付面積	出荷額	
1,790	164,002	1,672	128,056	1,582	115,647	1,462	116,092	1,406	124,663	1
654	91,326	926	84,328	949	77,884	953	87,302	991	72,635	2
931	44,035	933	32,756	907	30,727	943	36,293	792	30,869	3
10,114	1,446,789	8,430	1,211,263	7,976	1,091,621	7,421	1,039,734	7,573	880,575	4
2,925	533,239	2,687	413,233	2,529	359,421	2,277	335,520	2,159	324,047	5
6,316	766,048	5,692	638,269	5,240	582,839	5,470	553,086	5,141	492,236	6
6,468	748,095	5,985	707,011	5,698	720,351	5,480	641,542	5,614	653,069	7
1,033	110,807	1,082	120,768	1,236	116,957	1,233	202,504	1,147	117,724	8
3,418	268,475	3,862	241,051	3,119	194,354	2,926	210,441	3,202	176,322	9
9,328	1,788,878	9,378	1,617,360	9,514	1,473,270	9,026	1,533,192	8,779	1,273,979	10
0	0	0	0	0	0	0	0	0	0	11
10	487	0	0	0	0	0	0	0	0	12
42,987	5,962,181	40,647	5,194,095	38,750	4,763,071	37,191	4,755,706	36,804	4,146,119	
-	-	-	-	-	-	-	-	-	-	13
-	-	-	-	-	-	-	-	-	-	14
-	-	-	-	-	-	-	-	-	-	15
10,449	1,572,659	11,375	1,403,234	10,288	1,190,525	9,489	1,090,523	8,489	1,014,787	16
4,559	632,465	4,296	546,478	4,175	485,892	3,562	472,445	3,925	400,771	17
8,735	1,306,616	8,444	1,062,182	7,800	1,051,617	7,490	1,080,134	6,194	999,349	18
137	5,779	162	3,361	154	5,248	154	5,585	154	5,051	19
0	0	0	0	0	0	0	0	0	0	20
240	6,973	189	6,478	189	5,481	184	3,366	175	3,162	21
739	140,867	723	107,027	638	98,786	558	81,020	455	85,474	22
513	77,780	478	59,738	437	57,290	378	79,507	323	42,280	23
255	42,081	236	39,888	271	48,441	228	39,466	168	39,242	24
8	173	0	0	0	0	0	0	0	0	25
25,635	3,785,393	25,903	3,228,386	23,952	2,943,280	22,043	2,852,046	19,883	2,590,116	
679	81,963	189	28,141	248	26,059	183	24,111	164	22,185	26
426	70,113	394	60,931	370	54,593	335	57,445	384	57,924	27
10,769	1,579,889	10,802	1,549,944	10,009	1,431,204	10,908	1,529,825	11,932	1,415,369	28
-	-	-	-	-	-	-	-	-	-	29
4,508	585,936	3,820	414,575	4,795	410,882	3,139	410,934	2,968	348,265	30
-	-	-	-	-	-	-	-	-	-	31
-	-	-	-	-	-	-	-	-	-	32
901	106,228	468	77,903	498	82,889	459	78,938	634	70,678	33
16	390	73	150	73	604	61	741	61	670	34
-	-	-	-	-	-	-	-	-	-	35
2,719	329,355	2,910	309,998	2,710	301,023	2,399	305,383	3,012	258,788	36
-	-	-	-	-	-	-	-	-	-	37
2,819	463,496	2,621	386,252	2,513	330,980	2,217	346,658	2,252	316,317	38
0	0	0	0	0	0	0	0	0	0	39
0	0	0	0	0	0	0	0	0	0	40
0	0	0	0	0	0	0	0	0	0	41
0	0	0	0	0	0	0	0	0	0	42
0	0	0	0	0	0	0	0	0	0	43
0	0	0	0	0	0	0	0	0	0	44
22,837	3,217,370	21,277	2,827,894	21,216	2,638,234	19,701	2,754,035	21,407	2,490,196	
70	13,857	83	10,887	83	11,642	78	11,408	73	11,748	45
-	-	-	-	-	-	-	-	-	-	46
-	-	-	-	-	-	-	-	-	-	47
-	-	-	-	-	-	-	-	-	-	48
-	-	-	-	-	-	-	-	-	-	49
0	0	0	0	0	0	0	0	0	0	50
70	13,857	83	10,887	83	11,642	78	11,408	73	11,748	
1,202	60,915	1,153	60,980	1,135	59,605	959	34,337	969	30,334	51
0	0	0	0	0	0	100	4,370	143	2,395	52
0	0	0	0	0	0	0	0	0	0	53
1,202	60,915	1,153	60,980	1,228	59,605	1,059	38,707	1,112	32,729	
92,731	13,039,716	89,063	11,322,242	85,229	10,415,832	80,072	10,411,902	79,279	9,270,908	

(注釈) 表中の表記について 0:出荷実績なし、-:調査なし

資料: 花き産地生産出荷事情調査



## イ 鉢物類・花壇用苗木・その他

単位: a、千鉢、千本、千円、戸

区分	平張施設栽培						平張施設を除く施設栽培						露地栽培						計(施設+露地)						栽培 農家 戸数
	うち県外出荷			うち県外出荷			うち県外出荷			うち県外出荷			うち県外出荷			うち県外出荷			うち県外出荷						
	作付面積	出荷数量	出荷額	作付面積	出荷数量	出荷額	作付面積	出荷数量	出荷額	作付面積	出荷数量	出荷額	作付面積	出荷数量	出荷額	作付面積	出荷数量	出荷額	作付面積	出荷数量	出荷額				
ベンジャミナ	3	0	2	0	0	0	218	8	17,875	8	17,875	0	0	0	13	0	0	234	8	17,877	8	17,875	19		
細ドラセナ類	85	0	2,831	0	0	0	585	33	93,383	33	93,383	26	1	0	26	1	0	696	34	96,369	34	93,383	45		
ヤシ類	0	0	124	0	0	0	10	0	2,874	0	2,874	5	0	0	5	0	0	15	0	2,998	0	2,850	23		
薬スパテアフィウム	0	0	0	0	0	0	0	0	0	0	0	0	0	0	0	0	0	0	0	0	0	0	0		
ゴム類	5	1	53	1	0	0	445	42	118,429	42	118,282	33	3	0	33	3	0	483	46	118,482	46	118,282	45		
鉢バキラ	0	0	0	0	0	0	69	6	14,317	6	14,317	7	0	0	7	0	0	76	6	14,317	6	14,317	17		
鉢サイヤ	0	0	0	0	0	0	60	6	16,232	6	16,057	0	0	0	0	0	0	60	6	16,232	6	16,057	19		
その他観葉物	84	1	2,610	1	0	0	573	82	137,990	64	134,112	37	2	150	2	2	0	694	85	140,750	67	134,112	49		
小計	177	2	5,620	2	0	0	1,960	177	401,255	159	396,876	121	6	150	6	6	0	2,258	185	407,025	167	396,876	82		
デンブアレ	0	0	0	0	0	0	16	1	492	0	0	0	0	0	0	0	0	16	1	492	0	0	1		
洋コチヨウラン	0	6	280	0	0	0	126	208	183,597	31	14,563	0	0	0	0	0	0	126	214	183,877	31	14,563	4		
ヲオンシジウム	0	0	0	0	0	0	0	0	0	0	0	0	0	0	0	0	0	0	0	0	0	0	0		
ンカトレア	0	0	65	0	0	0	0	0	0	0	0	0	0	0	0	0	0	0	0	0	0	0	0		
鉢シンビジウム	0	0	0	0	0	0	0	0	0	0	0	0	0	0	0	0	0	0	0	0	0	0	0		
物その他洋ラン	0	0	0	0	0	0	0	11	6,112	5	3,341	0	0	0	0	0	0	0	11	6,112	5	3,341	1		
小計	0	6	345	0	0	0	142	220	190,201	36	17,904	0	0	0	0	0	0	142	226	190,546	36	17,904	5		
ペゴニア	0	0	2	0	0	0	0	0	0	0	0	5	0	150	0	0	0	5	0	152	0	0	2		
ソキク	0	0	0	0	0	0	7	1	124	1	124	8	0	146	0	0	46	15	1	270	1	170	3		
のサボテン類	0	0	83	0	0	0	0	0	0	0	0	0	0	0	0	0	0	0	0	83	0	0	1		
他ブーゲンビリア	0	0	0	0	0	0	8	0	4	4	4	0	0	0	0	0	0	8	0	4	0	4	1		
鉢ハイビスカス	0	0	0	0	0	0	0	0	0	0	0	0	0	0	0	0	0	0	0	0	0	0	0		
物ツツジ・サツキ類	0	0	0	0	0	0	0	0	0	0	0	0	0	0	0	0	0	0	0	0	0	0	0		
サクラウ	0	0	0	0	0	0	0	0	0	0	0	0	0	0	0	0	0	0	0	0	0	0	0		
その他鉢物類	0	5	1,188	0	0	0	114	38	15,228	30	1,727	29	2	602	0	41	143	143	45	17,018	30	1,768	19		
小計	0	5	1,273	0	0	0	129	39	15,356	31	1,855	42	2	898	0	87	171	171	46	17,527	31	1,942	20		
②鉢物類計	177	13	7,238	2	0	0	2,231	436	606,812	226	416,635	163	8	1,048	6	87	2,571	2,571	457	615,098	234	416,722	100		
花マリーゴールド	0	1	11	0	0	0	0	0	0	0	0	0	0	0	0	0	0	0	1	11	0	0	1		
壇ペチュニア	0	0	4	0	0	0	8	0	17	0	17	0	0	0	0	0	8	0	0	21	0	17	2		
用サルビア	0	0	1	0	0	0	0	0	0	0	0	0	0	0	0	0	0	0	0	1	0	0	1		
苗ペゴニア	0	0	14	0	0	0	0	0	0	0	0	0	0	0	0	0	0	0	0	14	0	0	1		
物その他花壇用	0	4	77	0	0	0	8	22	1,038	22	1,038	2	0	17	0	17	10	26	1,132	22	1,055	5			
③花壇用苗木計	0	5	107	0	0	0	16	22	1,055	22	1,055	2	0	17	0	17	18	27	1,179	22	1,072	6			
④球根類	0	0	0	0	0	0	21	13	2,490	11	2,281	15	35	5,166	35	5,166	36	48	7,656	46	7,447	5			
⑤花木類	0	0	0	0	0	0	0	0	0	0	0	76	0	530	0	0	76	0	530	0	0	0	6		
⑥芝類及び地被植物	0	0	0	0	0	0	0	0	0	0	0	0	0	0	0	0	0	0	0	0	0	0	0		
切花類、鉢物類、花壇用苗木、球根類、花木(①+②+③+④+⑤+⑥)	23,843	89,391	2,988,366	75,485	2,481,502	1,715,249	11,937	20,434	1,248,169	13,909	1,248,169	43,499	140,125	4,567,293	114,680	3,864,681	79,279	249,950	9,270,908	204,074	7,394,352	1,342			

資料:花き産地生産出荷事情調査



(4) 花きの市町村別、種類別生産出荷実績(令和2年)

単位: a、千本、千円

種類名	市町村名			国頭村(1)			大宜味村(1)			東村(1)			今帰仁村(1)			本部町(1)		
	作付面積	出荷数量	出荷額	作付面積	出荷数量	出荷額	作付面積	出荷数量	出荷額	作付面積	出荷数量	出荷額	作付面積	出荷数量	出荷額	作付面積	出荷数量	出荷額
キク	輪ギク(無電照)	44	182	9,173	224	775	41,714	0	0	0	0	328,897	1,229	4,352	221,249	0	0	0
	輪ギク(有電照)	0	0	0	0	0	0	0	0	0	0	0	0	0	0	0	0	0
	輪ギク小計	44	182	9,173	224	775	41,714	0	0	0	0	328,897	1,229	4,352	221,249	0	0	0
	小ギク(電照)	319	1,195	32,208	126	461	13,289	0	0	0	0	377,427	425	1,415	36,537	0	0	0
	小ギク(無電照)	0	0	0	0	0	0	0	0	0	0	0	0	0	0	0	0	0
	小ギク小計	319	1,195	32,208	126	461	13,289	0	0	0	0	377,427	425	1,415	36,537	0	0	0
	スプレーギク(電照)	253	609	24,534	76	120	3,921	0	0	0	0	77,182	305	1,068	39,018	0	0	0
	スプレーギク(無電照)	0	0	0	0	0	0	0	0	0	0	0	0	0	0	0	0	0
	スプレーギク小計	253	609	24,534	76	120	3,921	0	0	0	0	77,182	305	1,068	39,018	0	0	0
	キク小計	616	1,986	65,915	426	1,356	58,924	0	0	0	0	783,506	1,959	6,835	296,804	0	0	0
洋	デンブアレ	0	0	0	0	0	0	0	0	0	0	0	0	62	6,940	0	0	0
ラ	オンシジユム	0	0	0	0	0	0	0	0	0	0	0	0	0	0	0	0	0
ン	カトレア	0	0	0	0	0	0	0	0	0	0	0	0	0	0	0	0	0
ン	カトレア	0	0	0	0	0	0	0	0	0	0	0	0	0	0	0	0	0
類	その他洋ラン	0	0	0	0	0	0	0	0	0	0	0	0	0	0	0	0	0
	洋ラン小計	0	0	0	0	0	0	0	0	0	0	0	0	0	0	0	0	0
	ストレリチア	0	0	0	0	0	53	0	0	0	0	1,680	0	0	0	0	0	0
	ヘリコニア	0	0	1	0	0	0	0	0	0	110	0	0	0	0	0	0	0
	レッドジンジャー類	0	0	0	0	0	0	0	0	0	0	0	0	0	0	0	0	0
	アンズリウム	0	0	0	0	0	0	0	0	0	0	0	0	0	0	0	0	0
	リアトリス	0	0	0	0	0	0	0	0	0	0	0	0	0	0	0	0	0
	ウイキョウ	0	0	0	0	0	0	0	0	0	0	0	0	0	0	0	0	0
	スターチス(1年草)	0	0	0	0	0	0	0	0	0	0	0	0	0	0	0	0	0
	クロリオウサ	0	0	0	0	0	0	0	0	0	0	0	0	0	0	0	0	0
	サンダンカ	0	0	0	0	0	0	0	0	0	0	0	0	0	0	0	0	0
	カンガルーポー	0	0	0	0	0	0	0	0	0	0	0	0	0	0	0	0	0
	パブラ	0	0	0	0	0	0	0	0	0	0	0	0	0	0	0	0	0
	ソリダゴ	0	0	0	0	0	0	0	0	0	0	0	0	0	0	0	0	0
	宿根アスター類	0	0	0	0	0	0	0	0	0	0	0	0	0	0	0	0	0
	トルコギキョウ	0	0	0	0	0	0	0	0	0	0	0	0	0	0	0	0	0
	ヒマワリ	0	0	0	0	0	0	0	0	0	0	0	0	0	0	0	0	0
	ミニバイン・花バイン	0	17	2,336	200	37	4,622	0	0	0	0	2,887	0	0	0	0	0	0
	ガーベラ	0	0	0	0	0	0	0	0	0	0	0	0	0	0	0	0	0
	小計	0	17	2,337	200	37	4,622	0	0	0	0	2,887	0	0	0	0	0	0
	アレカヤシ	0	0	0	0	0	0	0	0	0	0	0	0	0	0	0	0	0
	ドラセナ類	130	374	14,758	40	3	128	0	0	0	0	0	0	25	1,155	0	0	0
	タマシダ	0	0	0	0	0	0	0	0	0	0	0	0	0	0	0	0	0
	レザーフアン	0	0	0	0	0	0	0	0	0	0	0	0	0	0	0	0	0
	タニワタリ	0	0	0	0	0	0	0	0	0	0	0	0	0	0	0	0	0
	スマイラックス	0	0	0	0	0	0	0	0	0	0	0	0	0	0	0	0	0
	フトイ	0	0	0	0	0	0	0	0	0	0	0	0	0	0	0	0	0
	ヒローム・クッカパ	0	0	0	60	394	4,162	0	0	0	0	0	0	0	0	0	0	0
	オクラレカ	0	0	0	0	0	0	0	0	0	0	0	0	0	0	0	0	0
	モンステラ	0	0	2	305	154	4,924	0	0	0	0	0	0	0	0	0	0	0
	糸芭蕉	0	0	0	0	0	0	0	0	0	0	0	0	0	0	0	0	0
	その他葉もの	39	51	1,045	0	0	0	0	0	0	0	0	0	0	0	0	0	0
	小計	169	425	15,809	365	548	9,089	0	0	0	0	0	0	0	0	0	0	0
	枝もの類	2	1	248	0	0	0	0	0	0	0	0	0	0	0	0	0	0
	クルクマ	0	0	0	0	0	0	0	0	0	0	0	0	0	0	0	0	0
	アマゾンリリー	0	0	0	0	0	0	0	0	0	0	0	0	0	0	0	0	0
	切ユリ類	0	0	0	0	0	0	0	0	0	0	0	0	0	0	0	0	0
	その他球根切花類	38	26	1,948	0	0	0	0	0	0	0	0	0	0	0	0	0	0
	小計	38	26	1,948	0	0	0	0	0	0	0	0	0	0	0	0	0	0
	その他切花類小計	1	1	35	0	0	0	0	0	0	0	0	0	0	0	0	0	0
	切花類計	826	2,456	86,292	991	1,941	72,635	0	0	0	0	0	0	0	0	0	0	0
	小計	169	425	15,809	365	548	9,089	0	0	0	0	0	0	0	0	0	0	0
	枝もの類	2	1	248	0	0	0	0	0	0	0	0	0	0	0	0	0	0
	クルクマ	0	0	0	0	0	0	0	0	0	0	0	0	0	0	0	0	0
	アマゾンリリー	0	0	0	0	0	0	0	0	0	0	0	0	0	0	0	0	0
	切ユリ類	0	0	0	0	0	0	0	0	0	0	0	0	0	0	0	0	0
	その他球根切花類	38	26	1,948	0	0	0	0	0	0	0	0	0	0	0	0	0	0
	小計	38	26	1,948	0	0	0	0	0	0	0	0	0	0	0	0	0	0
	その他切花類小計	1	1	35	0	0	0	0	0	0	0	0	0	0	0	0	0	0
	切花類計	826	2,456	86,292	991	1,941	72,635	0	0	0	0	0	0	0	0	0	0	0
	小計	169	425	15,809	365	548	9,089	0	0	0	0	0	0	0	0	0	0	0
	枝もの類	2	1	248	0	0	0	0	0	0	0	0	0	0	0	0	0	0
	クルクマ	0	0	0	0	0	0	0	0	0	0	0	0	0	0	0	0	0
	アマゾンリリー	0	0	0	0	0	0	0	0	0	0	0	0	0	0	0	0	0
	切ユリ類	0	0	0	0	0	0	0	0	0	0	0	0	0	0	0	0	0
	その他球根切花類	38	26	1,948	0	0	0	0	0	0	0	0	0	0	0	0	0	0
	小計	38	26	1,948	0	0	0	0	0	0	0	0	0	0	0	0	0	0
	その他切花類小計	1	1	35	0	0	0	0	0	0	0	0	0	0	0	0	0	0
	切花類計	826	2,456	86,292	991	1,941	72,635	0	0	0	0	0	0	0	0	0	0	0
	小計	169	425	15,809	365	548	9,089	0	0	0	0	0	0	0	0	0	0	0
	枝もの類	2	1	248	0	0	0	0	0	0	0	0	0	0	0	0	0	0
	クルクマ	0	0	0	0	0	0	0	0	0	0	0	0	0	0	0	0	0
	アマゾンリリー	0	0	0	0	0	0	0	0	0	0	0	0	0	0	0	0	0
	切ユリ類	0	0	0	0	0	0	0	0	0	0	0	0	0	0	0	0	0
	その他球根切花類	38	26	1,948	0	0	0	0	0	0	0	0	0	0	0	0	0	0
	小計	38	26	1,948	0	0	0	0	0	0	0	0	0	0	0	0	0	0
	その他切花類小計	1	1	35	0	0	0	0	0	0	0	0	0	0	0	0	0	0
	切花類計	826	2,456	86,292</														

単位: a、千鉢、千本、千円

種類名	市町村名			国頭村 (2)			大宜味村 (2)			東村 (2)			今帰仁村 (2)			本部町 (2)		
	作付面積	出荷数量	出荷額	作付面積	出荷数量	出荷額	作付面積	出荷数量	出荷額	作付面積	出荷数量	出荷額	作付面積	出荷数量	出荷額	作付面積	出荷数量	出荷額
ベンジャミナ	0	0	0	0	0	0	0	0	0	0	0	0	0	0	0	0	0	0
観ドラセナ類	300	4	13,814	0	0	0	0	0	0	0	0	0	0	0	0	0	0	0
ヤシ類	0	0	0	0	0	0	0	0	0	0	0	0	0	0	0	0	0	0
葉スパテフィラム	0	0	0	0	0	0	0	0	0	0	0	0	0	0	0	0	0	0
ゴム類	70	3	6,714	0	0	0	0	0	0	0	0	0	0	0	0	0	0	0
鉢パキラ	50	1	3,778	0	0	0	0	0	0	0	0	0	0	0	0	0	0	0
バスツヤイ	10	1	3,861	0	0	0	0	0	0	0	0	0	0	0	0	0	0	0
物その他観葉	150	3	10,204	0	0	0	100	16	23,103	0	0	0	0	0	0	0	0	0
小計	580	12	38,371	0	0	0	100	16	23,103	0	0	0	0	0	0	0	0	0
洋アジサイ	0	0	0	0	0	0	0	0	0	0	0	0	0	0	0	0	0	0
ラオチヨウラン	0	0	0	0	0	0	0	0	0	0	0	0	0	0	0	0	0	0
オンシジウム	0	0	0	0	0	0	0	0	0	0	0	0	0	0	0	0	0	0
ンカトレア	0	0	0	0	0	0	0	0	0	0	0	0	0	0	0	0	0	0
鉢シンビジウム	0	0	0	0	0	0	0	0	0	0	0	0	0	0	0	0	0	0
物その他洋ラン	0	0	0	0	0	0	0	0	0	0	0	0	0	0	0	0	0	0
小計	0	0	0	0	0	0	0	0	0	0	0	0	0	0	0	0	0	0
ペゴニア	0	0	0	0	0	0	0	0	0	0	0	0	0	0	0	0	0	0
そきく	0	0	0	0	0	0	0	0	0	0	0	0	0	0	0	0	0	0
のサボテン類	0	0	0	0	0	0	0	0	0	0	0	0	0	0	0	0	0	0
他ブーゲンビリア	0	0	0	0	0	0	0	0	0	0	0	0	0	0	0	0	0	0
鉢ハイビスカス	0	0	0	0	0	0	0	0	0	0	0	0	0	0	0	0	0	0
物ツツジ・サツキ類	0	0	0	0	0	0	0	0	0	0	0	0	0	0	0	0	0	0
サクラウ	0	0	0	0	0	0	0	0	0	0	0	0	0	0	0	0	0	0
その他鉢物類	0	0	0	0	0	0	0	0	0	0	0	0	0	0	0	0	0	0
小計	0	0	0	0	0	0	0	0	0	0	0	0	0	0	0	0	0	0
②鉢物類計	580	12	38,371	0	0	0	100	16	23,103	0	0	0	0	0	0	0	0	0
花マリーゴールド	0	0	0	0	0	0	0	0	0	0	0	0	0	0	0	0	0	0
壇ペチュニア	0	0	0	0	0	0	0	0	0	0	0	0	0	0	0	0	0	0
用サルビア	0	0	0	0	0	0	0	0	0	0	0	0	0	0	0	0	0	0
苗ペゴニア	0	0	0	0	0	0	0	0	0	0	0	0	0	0	0	0	0	0
物その他花壇苗	0	0	0	0	0	0	0	0	0	0	0	0	0	0	0	0	0	0
③花壇用苗物計	0	0	0	0	0	0	0	0	0	0	0	0	0	0	0	0	0	0
④球根類	0	0	0	0	0	0	0	0	0	0	0	0	0	0	0	0	0	0
⑤花木類	0	0	0	0	0	0	0	0	0	0	0	0	0	0	0	0	0	0
⑥芝類及び地被植物	0	0	0	76	0	530	0	0	0	0	0	0	0	0	0	0	0	0
計①+②+③+④+⑤+⑥	1,406	2,468	124,663	991	1,941	72,635	792	186	30,869	7,573	24,919	880,575	2,159	7,205	324,047	7,205	324,047	

資料: 花き産地生産出荷事情調査

単位:a、千本、千円

種類名	市町村名			名護市 (1)			恩納村 (1)			宜野座村 (1)			金武町 (1)			伊江村 (1)		
	作付面積	出荷数量	出荷額	作付面積	出荷数量	出荷額	作付面積	出荷数量	出荷額	作付面積	出荷数量	出荷額	作付面積	出荷数量	出荷額	作付面積	出荷数量	出荷額
キク	307	931	47,557	0	0	0	0	0	0	0	0	0	10	2	18	4,209	14,783	739,160
輪ギク(電照)	0	0	0	0	0	0	0	0	0	0	0	0	0	0	0	0	0	0
輪ギク(無電照)	0	0	0	0	0	0	0	0	0	0	0	0	0	0	0	0	0	0
輪ギク小計	307	931	47,557	0	0	0	0	0	0	0	0	0	0	0	0	0	0	0
小ギク(電照)	1,622	6,049	177,669	3,009	11,544	352,392	405	1,550	46,825	849	2,392	72,943	1,449	5,783	153,330	1,449	5,783	153,330
小ギク(無電照)	0	0	0	0	0	0	0	0	0	0	0	0	0	0	0	0	0	0
小ギク小計	1,622	6,049	177,669	3,009	11,544	352,392	405	1,550	46,825	849	2,392	72,943	1,449	5,783	153,330	1,449	5,783	153,330
スプレーギク(電照)	658	2,408	91,656	0	0	0	0	0	0	0	0	0	0	0	0	2,174	8,323	300,613
スプレーギク(無電照)	0	0	0	0	0	0	0	0	0	0	0	0	0	0	0	0	0	0
スプレーギク小計	658	2,408	91,656	0	0	0	0	0	0	0	0	0	0	0	0	2,174	8,323	300,613
キク小計	2,587	9,388	316,882	3,009	11,544	352,392	405	1,550	46,825	859	2,394	72,961	7,832	28,889	1,193,103	7,832	28,889	1,193,103
洋	85	119	12,860	0	0	0	161	192	23,565	0	0	0	0	0	0	0	0	0
デンフアレ	20	4	329	43	33	2,961	0	0	0	0	0	0	0	0	0	0	0	0
ヘリコニア	45	47	1,687	320	570	22,716	0	0	0	133	40	1,520	0	0	0	0	0	0
レッドジンジャー類	10	2	72	74	13	549	0	0	0	27	11	1,120	0	0	0	0	0	0
アンズリウム	0	0	0	0	0	0	0	0	0	0	0	0	0	0	0	0	0	0
リアトリス	20	19	370	128	350	12,980	5	15	468	63	98	3,609	0	0	0	0	0	0
ウイキョウ	0	0	0	47	24	1,261	0	0	0	0	0	0	0	0	0	0	0	0
スターチス(1年草)	0	1	62	0	0	0	0	0	0	0	0	0	0	0	0	0	0	0
クローバーサ	0	0	0	0	0	0	0	0	0	0	0	0	0	0	0	0	0	0
サンダンカ	39	79	5,058	0	0	0	0	0	0	0	0	0	0	0	0	0	0	0
カンガルーポー	0	0	0	0	0	0	0	0	0	0	0	0	0	0	0	0	0	0
パ	0	0	0	0	0	0	0	0	0	0	0	0	0	0	0	0	0	0
ラ	0	0	0	0	0	0	0	0	0	0	0	0	0	0	0	0	0	0
ソリダゴ	0	5	123	0	0	0	0	0	0	0	0	0	0	0	0	0	0	0
宿根アスター類	0	2	66	0	0	0	0	0	0	0	0	0	0	0	0	0	0	0
トルコギキョウ	114	200	30,074	0	0	0	0	0	0	0	0	0	0	0	0	0	0	0
ヒマワリ	7	5	81	83	43	1,327	0	0	0	0	0	0	0	0	0	0	0	0
ミニパン・花パン	36	4	244	0	0	0	0	0	0	0	0	0	0	0	0	0	0	0
ガーベラ	0	0	0	0	0	0	0	0	0	0	0	0	0	0	0	0	0	0
小計	291	368	38,166	695	1,034	41,823	5	15	468	223	149	6,249	0	0	0	0	0	0
アレカヤシ	778	1,404	55,299	136	216	9,594	136	295	10,636	355	600	23,288	0	0	0	0	0	0
ドラセナ類	1,038	1,240	47,859	1,245	1,643	68,629	176	106	2,138	704	279	11,353	197	592	27,154	197	592	27,154
タマシダ	7	32	210	10	72	636	22	120	851	271	1,141	8,122	0	0	0	0	0	0
レザーフアン	20	8	183	4	20	497	2	3	53	0	0	0	0	0	0	0	0	0
タニワタリ	10	11	254	0	0	0	0	0	0	119	49	1,719	277	591	17,225	277	591	17,225
スマイラックス	0	0	0	0	0	0	0	0	0	0	0	0	0	0	0	0	0	0
フトイ	0	0	0	0	0	0	0	0	0	0	0	0	0	0	0	0	0	0
ヘロム・クッカバラ	44	153	2,710	33	94	1,620	0	0	0	13	127	1,016	0	0	0	0	0	0
オクラレルカ	2	2	22	99	393	11,198	0	0	0	24	6	553	0	0	0	0	0	0
モンステラ	0	0	0	5	19	684	0	0	0	15	3	180	473	1,109	35,697	473	1,109	35,697
糸芭蕉	0	0	0	0	0	0	0	0	0	0	0	0	0	0	0	0	0	0
その他葉もの	104	98	3,247	27	79	1,536	58	15	631	53	258	14,220	0	0	0	0	0	0
小計	2,003	2,948	109,784	1,559	2,536	94,394	394	539	14,309	1,559	2,463	60,451	947	2,292	80,083	947	2,292	80,083
枝	32	23	3,784	18	7	732	3	6	1,552	0	0	0	0	0	0	0	0	0
球	0	0	0	0	0	0	0	0	0	0	0	0	0	0	0	0	0	0
クルクマ	0	0	0	0	0	0	0	0	0	0	0	0	0	0	0	0	0	0
アマゾンリリー	0	0	0	0	0	0	0	0	0	0	0	0	0	0	0	0	0	0
根	3	4	858	0	0	0	0	0	0	0	0	0	0	0	0	0	0	0
ユリ類	0	0	0	0	0	0	0	0	0	0	0	0	0	0	0	0	0	0
花	66	60	2,370	7	4	193	0	0	0	0	0	0	0	0	0	0	0	0
その他球根切花類	0	0	0	0	0	0	0	0	0	0	0	0	0	0	0	0	0	0
小計	69	64	3,228	7	4	193	0	0	0	0	0	0	0	0	0	0	0	0
類	8	34	1,476	0	19	717	3	0	5	53	5	661	0	0	0	0	0	0
その他切花類小計	8	34	1,476	0	19	717	3	0	5	53	5	661	0	0	0	0	0	0
①切花類計	5,075	12,944	486,180	5,288	15,144	490,251	971	2,302	86,724	2,694	5,011	140,322	8,779	31,194	1,273,979	8,779	31,194	1,273,979

資料:花き産地生産出荷事情調査

単位:a、千鉢、千本、千円

種類名	市町村名			名護市 (2)			恩納村 (2)			宜野座村 (2)			金武町 (2)			伊江村 (2)		
	作付面積	出荷数量	出荷額	作付面積	出荷数量	出荷額	作付面積	出荷数量	出荷額	作付面積	出荷数量	出荷額	作付面積	出荷数量	出荷額	作付面積	出荷数量	出荷額
ペンジャミナ	0	0	0	23	2	5,515	18	0	3,000	193	6	9,360	0	0	0	0	0	0
ドラセナ類	66	2	6,056	76	12	37,268	40	3	7,500	80	5	5,400	0	0	0	0	0	0
ヤシ類	0	0	0	9	0	1,874	6	0	1,000	0	0	0	0	0	0	0	0	0
スパティフィラム	0	0	0	0	0	0	0	0	0	0	0	0	0	0	0	0	0	0
ゴム類	0	0	0	90	16	49,755	51	7	10,500	115	6	6,480	0	0	0	0	0	0
パキラ	0	0	0	4	0	759	10	0	1,500	12	5	8,280	0	0	0	0	0	0
バスライヤ	0	0	0	50	5	12,371	0	0	0	0	0	0	0	0	0	0	0	0
その他観葉	0	0	0	74	17	55,276	51	6	7,500	108	6	6,480	0	0	0	0	0	0
小計	66	2	6,056	326	52	162,818	176	16	31,000	508	28	36,000	0	0	0	0	0	0
デンファレ	0	0	0	0	0	0	0	0	0	0	0	0	0	0	0	0	0	0
コショウラン	0	0	0	0	0	0	0	0	0	0	0	0	0	0	0	0	0	0
オンシジウム	0	0	0	0	0	0	0	0	0	0	0	0	0	0	0	0	0	0
カトレア	0	0	0	0	0	0	0	0	0	0	0	0	0	0	0	0	0	0
シンビジウム	0	0	0	0	0	0	0	0	0	0	0	0	0	0	0	0	0	0
その他洋ラン	0	0	0	0	0	0	0	0	0	0	0	0	0	0	0	0	0	0
小計	0	0	0	0	0	0	0	0	0	0	0	0	0	0	0	0	0	0
ペゴニア	0	0	0	0	0	0	0	0	0	0	0	0	0	0	0	0	0	0
スキク	0	0	0	0	0	0	0	0	0	0	0	0	0	0	0	0	0	0
サボテン類	0	0	0	0	0	0	0	0	0	0	0	0	0	0	0	0	0	0
ブーゲンビリア	0	0	0	0	0	0	0	0	0	0	0	0	0	0	0	0	0	0
ハイビスカス	0	0	0	0	0	0	0	0	0	0	0	0	0	0	0	0	0	0
ツツジ・サツキ類	0	0	0	0	0	0	0	0	0	0	0	0	0	0	0	0	0	0
サクラソウ	0	0	0	0	0	0	0	0	0	0	0	0	0	0	0	0	0	0
その他鉢物類	0	0	0	0	0	0	0	0	0	0	0	0	0	0	0	0	0	0
小計	0	0	0	0	0	0	0	0	0	0	0	0	0	0	0	0	0	0
② 鉢物類 計	66	2	6,056	326	52	162,818	176	16	31,000	508	28	36,000	0	0	0	0	0	0
花マリーゴールド	0	0	0	0	0	0	0	0	0	0	0	0	0	0	0	0	0	0
壇ペチュニア	0	0	0	0	0	0	0	0	0	0	0	0	0	0	0	0	0	0
サルビア	0	0	0	0	0	0	0	0	0	0	0	0	0	0	0	0	0	0
ペゴニア	0	0	0	0	0	0	0	0	0	0	0	0	0	0	0	0	0	0
その他花壇苗木	0	0	0	0	0	0	0	0	0	0	0	0	0	0	0	0	0	0
③ 花壇用苗木 計	0	0	0	0	0	0	0	0	0	0	0	0	0	0	0	0	0	0
④ 球根類	0	0	0	0	0	0	0	0	0	0	0	0	0	0	0	0	0	0
⑤ 花木類	0	0	0	0	0	0	0	0	0	0	0	0	0	0	0	0	0	0
⑥ 芝類及び地被植物	0	0	0	0	0	0	0	0	0	0	0	0	0	0	0	0	0	0
計(①+②+③+④+⑤+⑥)	5,141	12,946	492,236	5,614	15,196	653,069	1,147	2,318	117,724	3,202	5,039	176,322	8,779	31,194	1,273,979			

資料:花き産地生産出荷事情調査







単位:a、千鉢、千本、千円

種類名	嘉手納町 (2)			北谷町 (2)			北中城村 (2)			中城村 (2)			宜野湾市 (2)		
	作付面積	出荷数量	出荷額	作付面積	出荷数量	出荷額	作付面積	出荷数量	出荷額	作付面積	出荷数量	出荷額	作付面積	出荷数量	出荷額
ベンジャミナ	0	0	0	0	0	0	0	0	0	0	0	0	0	0	0
ドラセナ類	78	0	2,825	0	0	0	0	0	0	0	0	0	0	0	0
ヤシ類	0	0	0	0	0	0	0	0	0	0	0	0	0	0	0
葉	0	0	0	0	0	0	0	0	0	0	0	0	0	0	0
スパテフィラム	0	0	0	0	0	0	0	0	0	0	0	0	0	0	0
ゴム類	0	0	0	0	0	0	0	0	0	0	0	0	0	0	0
パキキ	0	0	0	0	0	0	0	0	0	0	0	0	0	0	0
ハッサイヤ	0	0	0	0	0	0	0	0	0	0	0	0	0	0	0
その他観葉	76	0	2,226	0	0	0	0	0	0	0	0	0	0	0	0
小計	154	0	5,051	0	0	0	0	0	0	0	0	0	0	0	0
デンフアレ	0	0	0	0	0	0	0	0	0	0	0	0	0	0	0
コチヨウアン	0	0	0	0	0	0	0	0	0	0	0	0	0	0	0
オンシジウム	0	0	0	0	0	0	0	0	0	0	0	0	0	0	0
ンカトレア	0	0	0	0	0	0	0	0	0	0	0	0	0	0	0
鉢	0	0	0	0	0	0	0	0	0	0	0	0	0	0	0
シンビジウム	0	0	0	0	0	0	0	0	0	0	0	0	0	0	0
その他洋ラン	0	0	0	0	0	0	0	0	0	0	0	0	0	0	0
小計	0	0	0	0	0	0	0	0	0	0	0	0	0	0	0
ベゴニア	0	0	0	0	0	0	0	0	0	0	0	0	0	0	0
スキ	0	0	0	0	0	0	0	0	0	0	0	0	10	1	170
のサボテン類	0	0	0	0	0	0	0	0	0	0	0	0	0	0	0
他ブーゲンビリア	0	0	0	0	0	0	0	0	0	0	0	0	8	0	4
鉢ハイビスカス	0	0	0	0	0	0	0	0	0	0	0	0	0	0	0
物ツツジ・サツキ類	0	0	0	0	0	0	0	0	0	0	0	0	0	0	0
サクラソウ	0	0	0	0	0	0	0	0	0	0	0	0	0	0	0
その他鉢物類	0	0	0	0	0	0	0	0	0	0	0	0	11	30	1,768
小計	0	0	0	0	0	0	0	0	0	0	0	0	29	31	1,942
②鉢物類計	154	0	5,051	0	0	0	0	0	0	0	0	0	29	31	1,942
花	0	0	0	0	0	0	0	0	0	0	0	0	0	0	0
壇マリゴールド	0	0	0	0	0	0	0	0	0	0	0	0	8	0	17
用パチュニア	0	0	0	0	0	0	0	0	0	0	0	0	0	0	0
苗サルビア	0	0	0	0	0	0	0	0	0	0	0	0	0	0	0
物ベゴニア	0	0	0	0	0	0	0	0	0	0	0	0	0	0	0
③花壇用苗木計	0	0	0	0	0	0	0	0	0	0	0	0	10	22	1,055
④球根類	0	0	0	0	0	0	0	0	0	0	0	0	18	22	1,072
⑤花木類	0	0	0	0	0	0	0	0	0	0	0	0	0	0	0
⑥芝類及び地被植物	0	0	0	0	0	0	0	0	0	0	0	0	0	0	0
計(①+②+③+④+⑤+⑥)	154	0	5,051	0	0	0	0	0	0	0	0	0	455	1,641	85,474
				175	67	3,162	455	1,641	85,474	323	1,123	42,280			

資料:花き産地生産出荷事情調査



単位: a、千本、千円

種類名	西原町 (1)			浦添市 (1)			那覇市 (1)			豊見城市 (1)			糸満市 (1)		
	作付面積	出荷数量	出荷額	作付面積	出荷数量	出荷額	作付面積	出荷数量	出荷額	作付面積	出荷数量	出荷額	作付面積	出荷数量	出荷額
種別名	123	499	29,919	0	0	0	23	86	5,237	0	0	0	10	42	2,512
輪ギク(電照)	0	0	0	0	0	0	0	0	0	0	0	0	0	0	0
輪ギク(無電照)	0	0	0	0	0	0	0	0	0	0	0	0	0	0	0
輪ギク小計	123	499	29,919	0	0	0	23	86	5,237	0	0	0	10	42	2,512
小ギク(電照)	8	32	1,078	0	0	0	100	386	9,133	30	126	2,791	11,381	44,848	1,309,500
小ギク(無電照)	0	0	0	0	0	0	0	0	0	0	0	0	0	0	0
小ギク小計	8	32	1,078	0	0	0	100	386	9,133	30	126	2,791	11,381	44,848	1,309,500
スプレーギク(電照)	22	89	3,786	0	0	0	0	0	0	0	0	0	0	6	679
スプレーギク(無電照)	0	0	0	0	0	0	0	0	0	0	0	0	0	0	0
スプレーギク小計	22	89	3,786	0	0	0	0	0	0	0	0	0	0	6	679
ギク小計	153	620	34,783	0	0	0	123	472	14,370	30	126	2,791	11,397	44,916	1,312,691
洋ラン	0	0	0	0	0	0	0	0	0	115	179	20,930	100	23	2,666
デンファレ	0	0	0	0	0	0	0	0	0	0	0	0	0	0	0
オンジユウム	0	0	0	0	0	0	0	0	0	0	0	0	0	0	0
カトレア	0	0	0	0	0	0	0	0	0	0	0	0	0	0	0
その他洋ラン	0	0	0	0	0	0	0	0	0	0	0	0	0	0	0
洋ラン小計	0	0	0	0	0	0	0	0	0	115	179	20,930	100	23	2,666
ストリチア	0	0	0	0	0	0	0	0	0	18	11	1,080	0	0	0
ヘリオニア	0	0	0	0	0	0	0	0	2	0	0	0	2	1	39
レットジギヤー類	0	0	0	0	0	0	0	0	0	0	0	0	0	0	0
アンズリウム	0	0	0	0	0	0	0	0	0	0	0	0	0	0	0
リアトリス	0	0	0	0	0	0	0	0	0	0	0	0	0	0	0
ワイキョウ	0	0	0	0	0	0	0	0	0	0	0	0	0	0	0
スターチス(1年草)	0	0	0	0	0	0	2	0	19	1	7	233	0	0	0
クロリオーサ	0	0	0	0	0	0	0	0	0	0	0	0	0	0	0
サンダンカ	0	0	0	0	0	0	0	0	0	0	0	0	0	0	0
カンガルーポー	0	0	0	0	0	0	0	0	0	0	0	0	0	0	0
バラ	0	0	0	0	0	0	0	0	0	0	0	0	0	0	0
ソリダゴ	0	0	0	0	0	0	0	0	0	33	196	13,005	0	0	0
宿根アスター類	0	0	0	0	0	0	0	0	0	0	0	0	0	0	0
トルコギキョウ	15	32	4,459	0	0	0	31	38	7,265	59	83	13,990	240	506	83,622
ヒマワリ	0	0	0	0	0	0	0	0	0	1	1	12	1	1	20
ミニバイン・花バイン	0	0	0	0	0	0	0	0	0	0	0	0	0	0	0
ガーベラ	0	0	0	0	0	0	0	0	0	0	0	0	0	0	0
小計	15	32	4,459	0	0	0	33	38	7,286	113	301	28,554	243	508	83,681
アレカヤシ	0	0	0	0	0	0	0	0	12	0	0	0	0	0	0
ドラセナ類	0	0	0	0	0	0	0	0	0	73	8	409	119	306	12,827
タマシダ	0	0	0	0	0	0	0	0	0	0	0	0	0	0	0
レザーフアン	0	0	0	0	0	0	0	0	0	0	0	0	0	0	0
タニワタリ	0	0	0	0	0	0	0	0	0	0	0	0	0	0	0
スマイラックス	0	0	0	0	0	0	0	0	0	0	0	0	0	0	0
フトイ	0	0	0	0	0	0	0	0	0	0	0	0	0	0	0
セローム・クッカバ	0	0	0	0	0	0	0	0	0	0	0	0	0	0	0
オクラレルカ	0	0	0	0	0	0	0	0	0	0	0	0	0	0	0
モンステラ	0	0	0	0	0	0	0	0	0	0	0	0	0	0	0
糸芭蕉	0	0	0	0	0	0	0	0	0	0	0	0	0	0	0
その他葉もの	0	0	0	0	0	0	0	0	0	0	0	0	0	0	0
小計	0	0	0	0	0	0	0	0	12	73	8	409	126	332	13,816
枝もの類	0	0	0	0	0	0	0	0	0	0	0	0	0	0	0
球根類	0	0	0	0	0	0	0	0	0	48	74	5,179	0	0	0
アママンリ	0	0	0	0	0	0	0	0	0	0	0	0	0	0	0
ユリ類	0	0	0	0	0	0	0	0	0	0	0	0	0	0	0
その他球根切花類	0	0	0	0	0	0	0	0	0	0	0	0	0	0	0
花類	0	0	0	0	0	0	7	3	440	4	0	45	0	0	0
小計	0	0	0	0	0	0	7	3	440	4	0	45	0	0	0
その他切花類	0	0	0	0	0	0	0	0	0	0	0	0	0	0	0
小計	0	0	0	0	0	0	0	0	0	0	0	0	0	0	0
その他切花類小計	0	0	0	0	0	0	1	2	77	1	0	16	0	0	0
①切花類計	168	652	39,242	0	0	0	164	515	22,185	384	688	57,924	11,866	45,779	1,412,854

資料: 花き産地生産出荷事情調査

単位: a、千鉢、千本、千円

種類名	西原町 (2)			浦添市 (2)			那覇市 (2)			豊見城市 (2)			糸満市 (2)		
	作付面積	出荷数量	出荷額	作付面積	出荷数量	出荷額	作付面積	出荷数量	出荷額	作付面積	出荷数量	出荷額	作付面積	出荷数量	出荷額
ベンジャミナ	0	0	0	0	0	0	0	0	0	0	0	0	0	0	0
ドラセナ類	0	0	0	0	0	0	0	0	0	0	0	0	0	0	0
ヤシ類	0	0	0	0	0	0	0	0	0	0	0	0	0	0	0
葉	0	0	0	0	0	0	0	0	0	0	0	0	0	0	0
スパティフィラム	0	0	0	0	0	0	0	0	0	0	0	0	0	0	0
ゴム類	0	0	0	0	0	0	0	0	0	0	0	0	0	0	0
パキラ	0	0	0	0	0	0	0	0	0	0	0	0	0	0	0
ハンサイヤ	0	0	0	0	0	0	0	0	0	0	0	0	0	0	0
その他観葉	0	0	0	0	0	0	0	0	0	0	0	0	0	0	0
小計	0	0	0	0	0	0	0	0	0	0	0	0	0	0	0
デンファレ	0	0	0	0	0	0	0	0	0	0	0	0	0	0	0
コチオウラン	0	0	0	0	0	0	0	0	0	0	0	0	0	0	0
オンシジウム	0	0	0	0	0	0	0	0	0	0	0	0	0	0	0
ンカトレア	0	0	0	0	0	0	0	0	0	0	0	0	0	0	0
鉢	0	0	0	0	0	0	0	0	0	0	0	0	0	0	0
シンビジウム	0	0	0	0	0	0	0	0	0	0	0	0	0	0	0
その他洋ラン	0	0	0	0	0	0	0	0	0	0	0	0	0	0	0
小計	0	0	0	0	0	0	0	0	0	0	0	0	0	0	0
ベゴニア	0	0	0	0	0	0	0	0	0	0	0	0	0	0	0
スキク	0	0	0	0	0	0	0	0	0	0	0	0	0	0	0
のサボテン類	0	0	0	0	0	0	0	0	0	0	0	0	0	0	0
他ブーゲンビリア	0	0	0	0	0	0	0	0	0	0	0	0	0	0	0
鉢ハイビスカス	0	0	0	0	0	0	0	0	0	0	0	0	0	0	0
物ツツジ・サツキ類	0	0	0	0	0	0	0	0	0	0	0	0	0	0	0
サクラソウ	0	0	0	0	0	0	0	0	0	0	0	0	0	0	0
その他鉢物類	0	0	0	0	0	0	0	0	0	0	0	0	66	5	2,515
小計	0	0	0	0	0	0	0	0	0	0	0	0	66	5	2,515
② 鉢物類計	0	0	0	0	0	0	0	0	0	0	0	0	66	5	2,515
花マリゴールド	0	0	0	0	0	0	0	0	0	0	0	0	0	0	0
壇ベチユニア	0	0	0	0	0	0	0	0	0	0	0	0	0	0	0
用サルビア	0	0	0	0	0	0	0	0	0	0	0	0	0	0	0
苗ベゴニア	0	0	0	0	0	0	0	0	0	0	0	0	0	0	0
物その他花壇苗	0	0	0	0	0	0	0	0	0	0	0	0	0	0	0
③ 花壇用苗物計	0	0	0	0	0	0	0	0	0	0	0	0	0	0	0
④ 球根類	0	0	0	0	0	0	0	0	0	0	0	0	0	0	0
⑤ 花木類	0	0	0	0	0	0	0	0	0	0	0	0	0	0	0
⑥ 芝類及び地被植物	0	0	0	0	0	0	0	0	0	0	0	0	0	0	0
計(①+②+③+④+⑤+⑥)	168	652	39,242	0	0	22,185	164	515	57,924	384	688	11,932	45,784	1,415,369	

資料: 花き産地生産出荷事情調査

単位: a、千本、千円

種類名	八重瀬町 (1)			南城市 (1)			与那原町 (1)			南風原町 (1)			久米島町 (1)		
	作付面積	出荷数量	出荷額	作付面積	出荷数量	出荷額	作付面積	出荷数量	出荷額	作付面積	出荷数量	出荷額	作付面積	出荷数量	出荷額
輪ギク(電照)	10	26	1,244	12	24	1,054	0	0	0	0	0	1,378	4,187	221,051	
輪ギク(無電照)	0	0	0	0	0	0	0	0	0	0	0	0	0	0	
輪ギク小計	10	26	1,244	12	24	1,054	0	0	0	0	0	1,378	4,187	221,051	
小ギク(電照)	2,145	6,597	205,244	331	1,134	30,692	0	0	0	165	494	15,280	722	2,723	73,363
小ギク(無電照)	0	0	0	0	0	0	0	0	0	0	0	0	0	0	
小ギク小計	2,145	6,597	205,244	331	1,134	30,692	0	0	0	165	494	15,280	722	2,723	73,363
スプレーギク(電照)	5	7	219	0	0	0	0	0	0	0	0	0	50	392	12,824
スプレーギク(無電照)	0	0	0	0	0	0	0	0	0	0	0	0	0	0	
スプレーギク小計	5	7	219	0	0	0	0	0	0	0	0	0	50	392	12,824
キク小計	2,160	6,630	206,707	343	1,158	31,746	0	0	0	165	494	15,280	2,150	7,302	307,238
デンフア	60	97	9,889	96	34	2,809	0	0	0	46	55	4,133	0	0	0
オンシジユウム	0	0	0	0	0	0	0	0	0	0	0	0	0	0	0
カトリア	0	0	0	0	0	0	0	0	0	0	0	0	0	0	0
その他洋ラン	1	0	2	0	0	0	0	0	0	0	0	0	0	0	0
洋ラン小計	61	97	9,891	96	34	2,809	0	0	0	46	56	4,190	0	0	0
ストレリチア	60	32	3,253	20	6	686	61	6	670	2,602	405	33,745	20	2	237
ヘリオニア	31	27	1,967	0	0	0	0	0	0	0	0	0	0	0	0
レッドジンジャー類	1	3	313	0	0	0	0	0	0	0	0	0	0	0	0
アンズリウム	0	0	0	0	0	0	0	0	0	0	0	0	0	0	0
リアトリス	0	0	0	0	0	0	0	0	0	0	0	0	0	0	0
ウイキョウ	0	0	0	0	0	0	0	0	0	0	0	0	0	0	0
スターチス(1年草)	0	0	0	0	0	0	0	0	0	0	0	0	0	0	0
クロリオオサ	0	0	0	0	0	0	0	0	0	0	0	0	0	0	0
サンダンカ	0	0	0	0	0	0	0	0	0	0	0	0	0	0	0
カンガルーポー	0	0	0	0	0	0	0	0	0	0	0	0	0	0	0
パトラ	8	25	692	0	0	0	0	0	0	0	0	0	0	0	0
ソリダゴ	0	0	0	0	0	0	0	0	0	0	0	0	0	0	0
宿根アスター類	0	0	0	0	0	0	0	0	0	0	0	0	0	0	0
トルコギキョウ	440	654	99,076	79	153	21,877	0	0	0	38	56	8,320	0	0	0
ヒマワリ	0	0	4	0	0	0	0	0	0	8	7	389	0	3	104
ミニバイン・花バイン	0	0	0	0	0	0	0	0	0	0	0	0	0	0	0
ガーベラ	0	0	0	0	0	0	0	0	0	0	0	0	0	0	0
小計	540	741	105,305	99	159	22,563	61	6	670	2,648	468	42,463	35	107	3,154
アレカヤシ	67	117	3,617	0	0	0	0	0	0	0	0	0	0	0	0
ドラセナ類	108	449	20,922	43	39	1,397	0	0	0	0	0	0	20	22	998
タマシダ	1	0	3	0	0	0	0	0	0	0	0	0	0	0	0
レザーフアン	1	7	37	0	0	0	0	0	0	0	0	0	0	0	0
タニワタリ	1	0	3	0	0	0	0	0	0	0	0	0	27	117	2,526
スマイラックス	0	0	0	0	0	0	0	0	0	0	0	0	0	0	0
フトイ	0	0	0	0	0	0	0	0	0	0	0	0	0	0	0
セローム・クッカバラ	1	0	3	0	0	0	0	0	0	0	0	0	0	0	0
オクラヘルカ	0	0	0	0	0	0	0	0	0	0	0	0	0	0	0
モンステラ	1	0	5	0	0	0	0	0	0	0	0	0	20	62	2,401
糸芭蕉	0	0	0	0	0	0	0	0	0	0	0	0	0	0	0
その他養もの	5	12	362	2	0	6	0	0	0	4	76	1,662	0	0	0
小計	185	585	24,952	45	39	1,403	0	0	0	4	76	1,662	67	201	5,925
球根類	0	0	0	0	0	0	0	0	0	0	0	0	0	0	0
クルクマ	0	0	0	9	20	1,135	0	0	0	0	0	0	0	0	0
アマゾンリリー	0	0	0	0	0	0	0	0	0	0	0	0	0	0	0
切ユリ類	1	1	36	0	0	0	0	0	0	0	0	0	0	0	0
花その他球根切花類	11	12	925	0	0	0	0	0	0	0	0	0	0	0	0
小計	12	13	961	9	20	1,135	0	0	0	0	0	0	0	0	0
その他切花類	10	60	449	2	0	36	0	0	0	0	5	907	0	0	0
小計	2,968	8,126	348,265	594	1,410	59,692	61	6	670	2,863	1,099	64,502	2,252	7,610	316,317

資料: 花き産地生産出荷事情調査



単位: a、千本、千円

種類名	市町村名			渡嘉敷村 (1)			宮古島市 (1)			石垣市 (1)			竹富町(1)			与那国町(1)		
	作付面積	出荷数量	出荷額	作付面積	出荷数量	出荷額	作付面積	出荷数量	出荷額	作付面積	出荷数量	出荷額	作付面積	出荷数量	出荷額	作付面積	出荷数量	出荷額
キク	0	0	0	0	0	0	0	0	0	0	0	0	0	0	0	0	0	0
輪ギク(無電照)	0	0	0	50	204	10,520	0	0	0	0	0	0	0	0	0	0	0	0
輪ギク(無電照)	0	0	0	0	0	0	0	0	0	0	0	0	0	0	0	0	0	0
輪ギク小計	0	0	0	50	204	10,520	0	0	0	0	0	0	0	0	0	0	0	0
小ギク(電照)	0	0	582	0	0	0	0	0	0	0	0	0	0	0	0	0	0	0
小ギク(無電照)	0	0	0	0	0	0	0	0	0	0	0	0	0	0	0	0	0	0
小ギク小計	0	0	582	0	0	0	0	0	0	0	0	0	0	0	0	0	0	0
スプレーギク(電照)	0	0	0	0	0	0	0	0	0	0	0	0	0	0	0	0	0	0
スプレーギク(無電照)	0	0	0	0	0	0	0	0	0	0	0	0	0	0	0	0	0	0
スプレーギク小計	0	0	0	0	0	0	0	0	0	0	0	0	0	0	0	0	0	0
キク小計	0	0	11,102	50	229	11,102	0	0	0	0	0	0	0	0	0	0	0	0
洋	0	0	0	0	0	0	125	16	1,550	0	0	0	0	0	0	0	0	0
ラ	0	0	0	0	0	0	0	0	0	0	0	0	0	0	0	0	0	0
オンジジュウム	0	0	0	0	0	0	0	0	0	0	0	0	0	0	0	0	0	0
カトレア	0	0	0	0	0	0	0	0	0	0	0	0	0	0	0	0	0	0
カトレア	0	0	0	0	0	0	0	0	0	0	0	0	0	0	0	0	0	0
その他洋ラン類	0	0	0	0	0	0	10	2	20	0	0	0	0	0	0	0	0	0
洋ラン小計	0	0	0	0	0	0	135	18	1,570	0	0	0	0	0	0	0	0	0
ストレリチア	0	0	0	0	0	0	0	0	0	0	0	0	0	0	0	0	0	0
ヘリコニア	0	0	0	0	0	0	159	235	6,309	0	0	0	0	0	0	0	0	0
レットジンジャー類	0	0	0	0	0	0	440	124	13,553	47	17	790	0	0	0	0	0	0
アンズスリウム	0	0	0	0	0	0	0	0	0	0	0	0	0	0	0	0	0	0
リアトリス	0	0	0	0	0	0	0	0	0	0	0	0	0	0	0	0	0	0
ウイキョウ	0	0	0	0	0	0	47	24	1,500	0	0	0	0	0	0	0	0	0
スターチス(1年草)	0	0	0	0	0	0	0	0	0	0	0	0	0	0	0	0	0	0
クローオーサ	0	0	0	0	0	0	0	0	0	0	0	0	0	0	0	0	0	0
サンダンカ	0	0	0	0	0	0	0	0	0	0	0	0	0	0	0	0	0	0
カンガルーポー	0	0	0	0	0	0	0	0	0	0	0	0	0	0	0	0	0	0
パパラ	0	0	0	0	0	0	0	0	0	0	0	0	0	0	0	0	0	0
ソリダゴ	0	0	0	0	0	0	0	0	0	0	0	0	0	0	0	0	0	0
宿根アスター類	0	0	0	0	0	0	0	0	0	0	0	0	0	0	0	0	0	0
トルコギキョウ	0	0	0	0	0	0	0	0	0	0	0	0	0	0	0	0	0	0
ヒマワリ	0	0	0	0	0	0	0	0	0	0	0	0	0	0	0	0	0	0
ミニバン・花バイン	0	0	0	0	0	0	0	0	0	0	0	0	0	0	0	0	0	0
ガーベラ	0	0	0	0	0	0	0	0	0	0	0	0	0	0	0	0	0	0
小計	0	0	0	0	0	0	646	383	21,362	47	17	790	0	0	0	0	0	0
アレカヤシ	0	0	0	23	23	646	0	0	0	0	0	0	0	0	0	0	0	0
ドラセナ類	0	0	0	0	0	0	86	105	4,279	96	18	1,605	0	0	0	0	0	0
タマシダ	0	0	0	0	0	0	0	0	0	0	0	0	0	0	0	0	0	0
レザーフアン	0	0	0	0	0	0	0	0	0	0	0	0	0	0	0	0	0	0
タニワタリ	0	0	0	0	0	0	7	8	351	0	0	0	0	0	0	0	0	0
スマイラックス	0	0	0	0	0	0	0	0	0	0	0	0	0	0	0	0	0	0
フトイ	0	0	0	0	0	0	0	0	0	0	0	0	0	0	0	0	0	0
セローム・クツカバシラ	0	0	0	0	0	0	10	1	25	0	0	0	0	0	0	0	0	0
オクテレルカ	0	0	0	0	0	0	0	1	12	0	0	0	0	0	0	0	0	0
モンステラ	0	0	0	0	0	0	0	0	0	0	0	0	0	0	0	0	0	0
糸芭蕉	0	0	0	0	0	0	5	2	167	0	0	0	0	0	0	0	0	0
その他葉もの	0	0	0	0	0	0	80	51	2,568	0	0	0	0	0	0	0	0	0
小計	0	0	0	23	23	646	188	168	7,402	96	18	1,605	0	0	0	0	0	0
枝もの類	0	0	0	0	0	0	0	0	0	0	0	0	0	0	0	0	0	0
球根類	0	0	0	0	0	0	0	0	0	0	0	0	0	0	0	0	0	0
クルクマ	0	0	0	0	0	0	0	0	0	0	0	0	0	0	0	0	0	0
アママンリ	0	0	0	0	0	0	0	0	0	0	0	0	0	0	0	0	0	0
切ユリ類	0	0	0	0	0	0	0	0	0	0	0	0	0	0	0	0	0	0
その他球根切花類	0	0	0	0	0	0	0	0	0	0	0	0	0	0	0	0	0	0
花小計	0	0	0	0	0	0	0	0	0	0	0	0	0	0	0	0	0	0
その他切花類小計	0	0	0	0	0	0	0	0	0	0	0	0	0	0	0	0	0	0
他小計	0	0	0	0	0	0	0	0	0	0	0	0	0	0	0	0	0	0
切花類小計	0	0	0	73	252	11,748	969	569	30,334	143	35	2,395	0	0	0	0	0	0

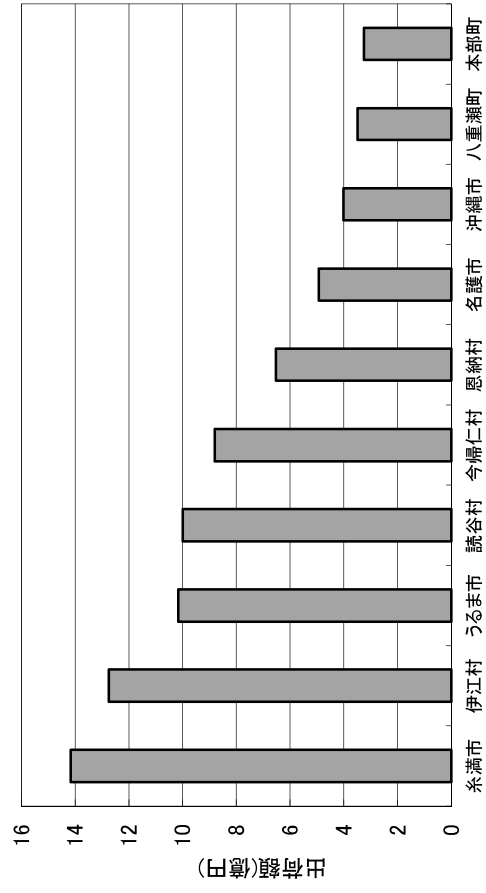
資料: 花き産地生産出荷事情調査

単位: a、千本、千円

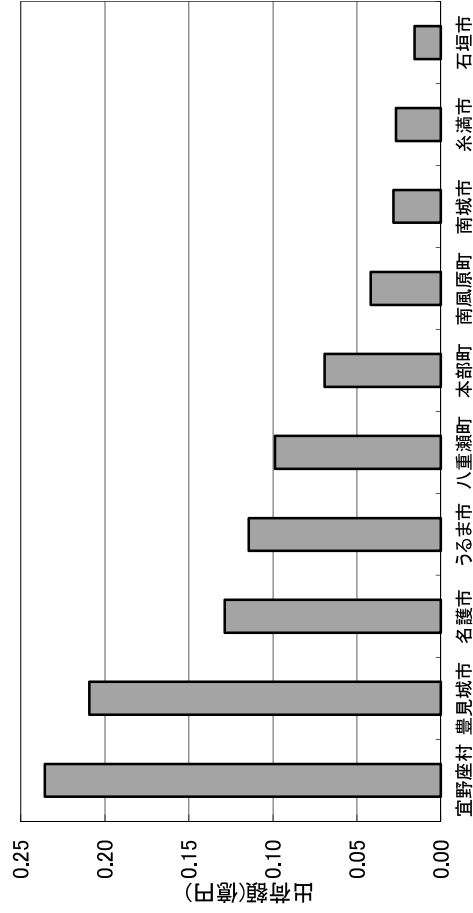
種類名	市町村名			渡嘉敷村 (2)			宮古島市 (2)			石垣市 (2)			竹富町(2)			与那国町(2)		
	作付面積	出荷数量	出荷額	作付面積	出荷数量	出荷額	作付面積	出荷数量	出荷額	作付面積	出荷数量	出荷額	作付面積	出荷数量	出荷額	作付面積	出荷数量	出荷額
ベンジャミナ	0	0	0	0	0	0	0	0	0	0	0	0	0	0	0	0	0	0
観ドラセナ類	0	0	0	0	0	0	0	0	0	0	0	0	0	0	0	0	0	0
ヤシ類	0	0	0	0	0	0	0	0	0	0	0	0	0	0	0	0	0	0
葉スパティフィラム	0	0	0	0	0	0	0	0	0	0	0	0	0	0	0	0	0	0
ゴム類	0	0	0	0	0	0	0	0	0	0	0	0	0	0	0	0	0	0
パキラ	0	0	0	0	0	0	0	0	0	0	0	0	0	0	0	0	0	0
ハッサイヤ	0	0	0	0	0	0	0	0	0	0	0	0	0	0	0	0	0	0
その他観葉物	0	0	0	0	0	0	0	0	0	0	0	0	0	0	0	0	0	0
小計	0	0	0	0	0	0	0	0	0	0	0	0	0	0	0	0	0	0
デンブアレ	0	0	0	0	0	0	0	0	0	0	0	0	0	0	0	0	0	0
洋コチウラン	0	0	0	0	0	0	0	0	0	0	0	0	0	0	0	0	0	0
ラオンジウム	0	0	0	0	0	0	0	0	0	0	0	0	0	0	0	0	0	0
ンカトレア	0	0	0	0	0	0	0	0	0	0	0	0	0	0	0	0	0	0
鉢シンビジウム	0	0	0	0	0	0	0	0	0	0	0	0	0	0	0	0	0	0
物その他洋ラン	0	0	0	0	0	0	0	0	0	0	0	0	0	0	0	0	0	0
小計	0	0	0	0	0	0	0	0	0	0	0	0	0	0	0	0	0	0
ペゴニア	0	0	0	0	0	0	0	0	0	0	0	0	0	0	0	0	0	0
そき	0	0	0	0	0	0	0	0	0	0	0	0	0	0	0	0	0	0
のサボテン類	0	0	0	0	0	0	0	0	0	0	0	0	0	0	0	0	0	0
他ブーゲンビリア	0	0	0	0	0	0	0	0	0	0	0	0	0	0	0	0	0	0
鉢ハイビスカス	0	0	0	0	0	0	0	0	0	0	0	0	0	0	0	0	0	0
物ツツジ・サツキ類	0	0	0	0	0	0	0	0	0	0	0	0	0	0	0	0	0	0
サクラソウ	0	0	0	0	0	0	0	0	0	0	0	0	0	0	0	0	0	0
その他鉢物類	0	0	0	0	0	0	0	0	0	0	0	0	0	0	0	0	0	0
小計	0	0	0	0	0	0	0	0	0	0	0	0	0	0	0	0	0	0
②鉢物類計	0	0	0	0	0	0	0	0	0	0	0	0	0	0	0	0	0	0
花マリーゴールド	0	0	0	0	0	0	0	0	0	0	0	0	0	0	0	0	0	0
壇ベチユニア	0	0	0	0	0	0	0	0	0	0	0	0	0	0	0	0	0	0
用サルビア	0	0	0	0	0	0	0	0	0	0	0	0	0	0	0	0	0	0
苗ペゴニア	0	0	0	0	0	0	0	0	0	0	0	0	0	0	0	0	0	0
物その他花壇苗	0	0	0	0	0	0	0	0	0	0	0	0	0	0	0	0	0	0
③花壇用苗物計	0	0	0	0	0	0	0	0	0	0	0	0	0	0	0	0	0	0
④球根類	0	0	0	0	0	0	0	0	0	0	0	0	0	0	0	0	0	0
⑤花木類	0	0	0	0	0	0	0	0	0	0	0	0	0	0	0	0	0	0
⑥芝類及び地被植物	0	0	0	0	0	0	0	0	0	0	0	0	0	0	0	0	0	0
計(①+②+③+④+⑤+⑥)	0	0	0	73	252	11,748	969	569	30,334	143	35	2,395	0	0	0	0	0	0

資料:花き産地生産出荷事情調査

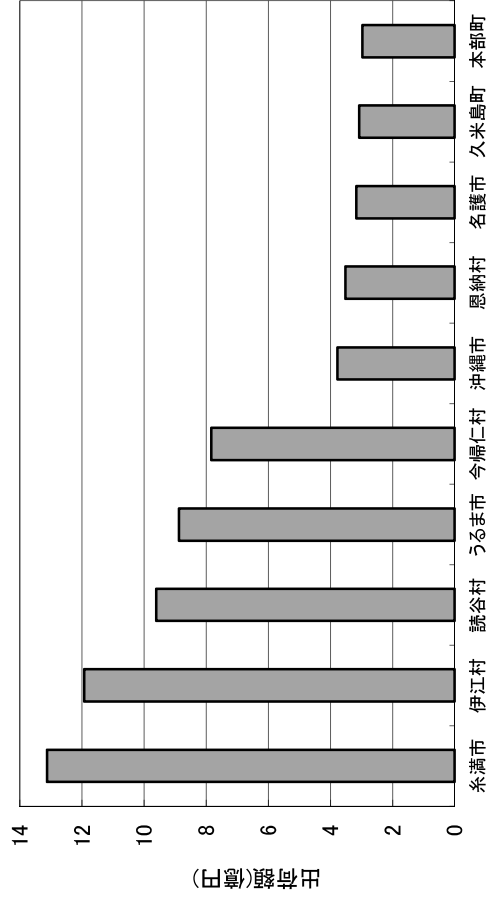
(5) 花き出荷額の市町村ベスト10 (令和2年産)



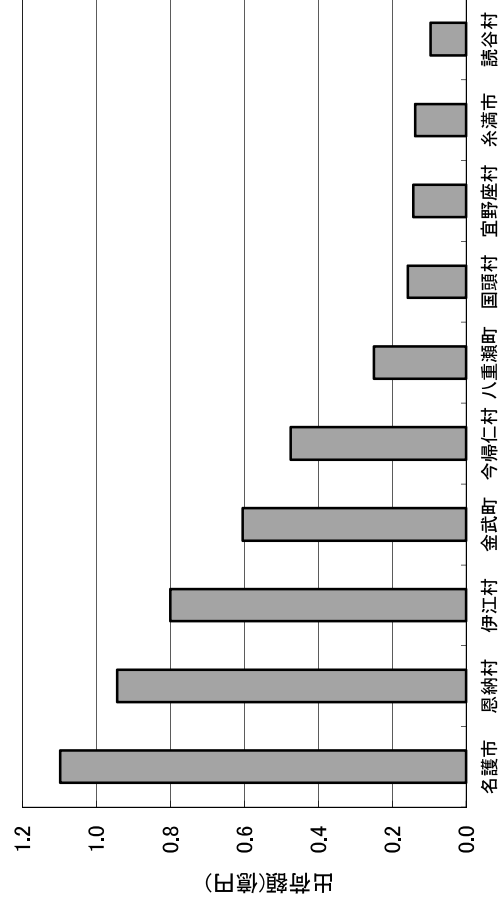
花き(全体)出荷額ベスト10



洋ラン(切り花)出荷額ベスト10



キク(切り花)出荷額ベスト10



葉もの出荷額ベスト10