

[平成21年度実績]

沖縄の農業共済

平成22年 9月

沖縄県農林水産部糖業農産課

ま え が き

本県の農業は、本土と比較して台風、干ばつ等の発生が多い自然条件の中、亜熱帯の地域特性を生かした野菜、花き、果樹、肉用牛に加えて、さとうきび、水稻などの生産が多様に展開されております。

このような状況の中で、農家が安心して生産に取り組むためには、農業災害に備えた対策を図ることが重要であります。

国においては、農業者が不慮の災害によって受ける損失を補てんして農業経営の安定を図り農業生産力の発展に資することを目的とした公的保険制度（農業災害補償制度）を実施し、農家掛金の約5割を負担しております。

本県では、現在、農作物(水稻)共済、家畜共済、果樹(パインアップル)共済、畑作物(さとうきび)共済、園芸施設共済、任意共済（建物）の6事業が実施されております。

平成21年度の実績は、農家が支払った共済掛金4億6,762万円に対し、農家に支払われた共済金は掛金の1.4倍にあたる6億7,408万円となり、農業経営の安定のため重要な役割を果たしております。

しかしながら、農業共済への加入は低迷しており、その目的が十分に活かされていない状況にあります。

県においては、平成14年度から園芸施設共済の農家負担掛金の一部助成、平成15年度には、県の関係機関及び農業共済組合連合会で構成する「沖縄県農業共済普及推進協議会」を設置し、加入促進を図っているところであります。

また、平成17年度に策定された「さとうきび増産プロジェクト基本方針」の中での経営基盤強化の一環として農業共済の加入促進を図り、畑作物・家畜共済においては危険段階別共済掛金率の導入、単位当たり共済金額の選択制の導入を取り入れるなど、関係機関と緊密な連携のもと、農家の共済加入に対する支援体制の強化に努めております。

市町村、農業関係者各位においても、共済加入促進についての尚一層のご理解とご協力を賜りますようお願いいたします。

本冊子は、平成21年度における本県の農業共済事業の概要を取りまとめたものであり、業務の参考になれば幸いです。

平成22年 9月

沖縄県農林水産部

糖業農産課長 島尻 勝広

目 次

第 1	農業災害補償制度	
	1 農業災害補償制度の仕組み	1
	2 沖縄県における農業共済事業の種類	2
第 2	農業共済団体の状況	
	1 役職員等数	4
	2 農業共済組合等の所在地等	4
	3 農業共済組合の管内概要	5
第 3	平成 21 年度農業共済事業の実績	
	1 沖縄県の農業共済事業実績（総括）	6
	2 農業共済組合別事業実績	8
第 4	平成 21 年度共済事業別実績	
	1 農作物共済	
	（1）引受状況	9
	（2）損害評価関係	9
	（3）農作物共済市町村別実績	10
	2 家畜共済	
	（1）加入状況	11
	（2）共済金額及び共済掛金	11
	（3）共済事故・支払共済金	12
	（4）家畜共済市町村別実績	13
	（5）家畜共済掛金率	19
	（6）損害防止事業	
	ア 一般損害防止事業	20
	イ 特定損害防止事業	21
	（7）家畜診療実績	
	ア 病傷事故病類別件数	22
	イ 死廃事故病類別頭数	24
	（8）産業動物獣医師の診療状況	26

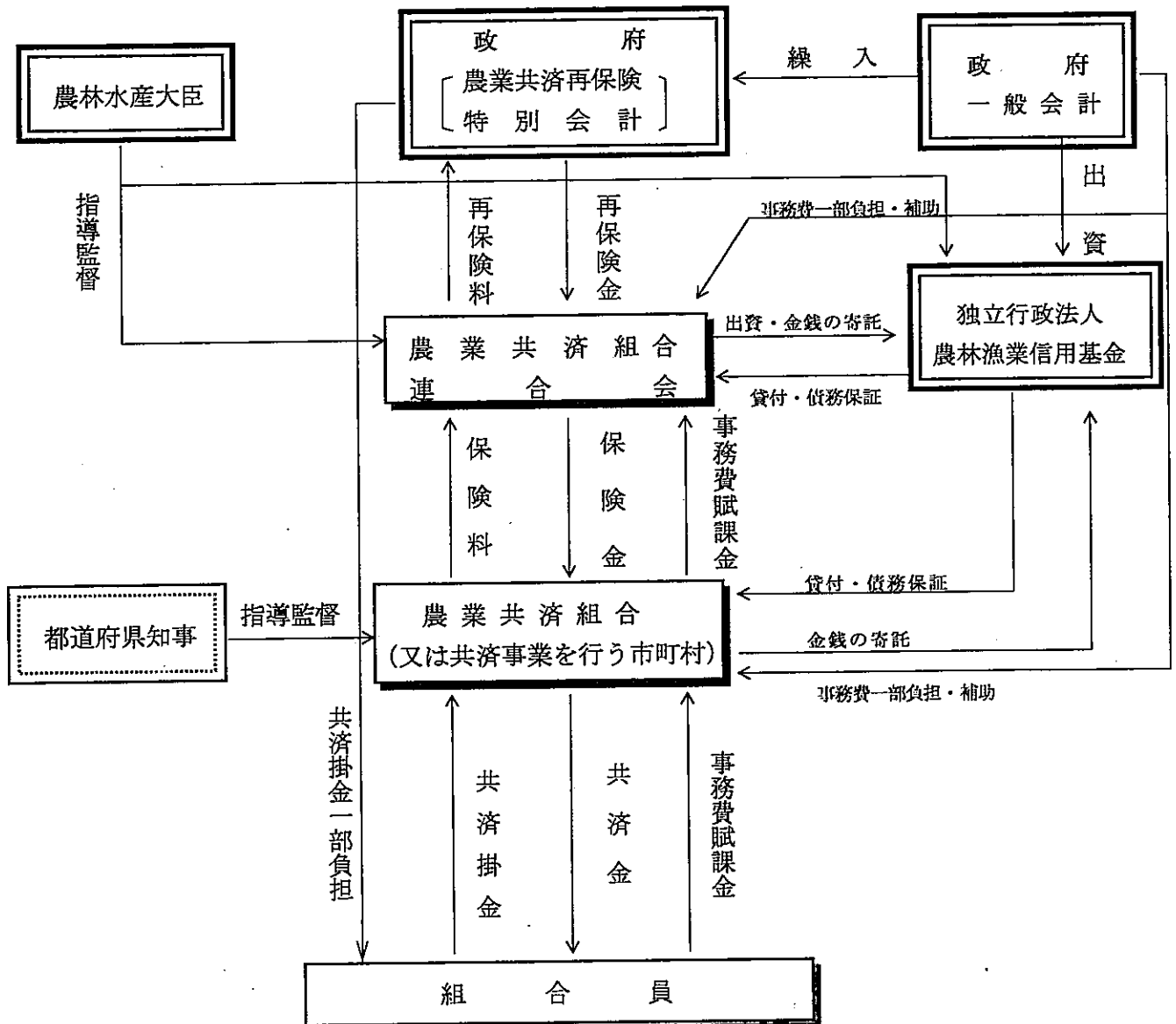
3	果樹共済	
	(1) 引受状況	2 7
	(2) 損害評価関係	2 8
	(3) 果樹共済市町村別実績	2 9
4	畑作物共済	
	(1) 引受状況(平成19年産～平成21年産)	3 0
	(2) 損害評価関係(平成19年産～平成21年産)	3 2
	(3) 県指示単収及び実行単収	3 3
	(4) 単位当たり価格(トン当たり)	3 3
	(5) 畑作物共済市町村別実績	3 4
5	園芸施設共済	
	(1) 引受状況	3 6
	(2) 損害評価関係	3 6
	(3) 園芸施設共済市町村別実績	3 7
6	任意共済(建物)	
	(1) 引受状況	3 9
	(2) 事故	3 9
	(3) 任意共済市町村別実績	4 0
第5	農業共済組合等財務状況	
1	貸借対照表(組合別)	
	(1) 国頭郡農業共済組合	4 1
	(2) 島尻・中頭郡農業共済組合	4 2
	(3) 宮古郡農業共済組合	4 3
	(4) 八重山郡農業共済組合	4 4
	(5) 沖縄県農業共済組合連合会	4 5
2	業務収支状況	4 6
3	家畜診療所収支状況	4 7

第1 農業災害補償制度

1 農業災害補償制度の仕組み

この制度の仕組みは、下記の図のように農業共済組合（市町村が行う場合がある。以下「組合等」とする）、農業共済組合連合会、政府（農業共済再保険特別会計）の3段階制で運営されている。直接農家と結びついた仕事をしているのが組合で、農家に対し共済金を支払う責任（共済責任）を負う。組合は、大きな災害に見舞われ、組合だけでは共済金の支払ができなくなる場合に備え、共済責任の一部について都道府県段階の農業共済組合連合会の保険に付し、連合会は、その責任（保険責任）の一部について全国段階である政府の再保険に付し、被害の態様に応じ、その危険をより広い地域に分散し、農家に対する共済金の支払に支障が生じないようにされている。

農業災害補償制度の機構



2 沖縄県における農業共済事業の種類

事業の種類		共済目的	加入基準	共済掛金 国庫負担割合
必須共済事業	農作物共済	水 稲	20アール以上	50%
	家畜共済	牛 馬 種豚 肉豚	○出生後5月の月の末日を経過した牛、授精等の後240日に達する可能性のある胎児と出生子牛を含む。 ○明け2歳以上の馬 ○出生後5月の月の末日を経過した豚 ○出生後第20日の日から第8月の月の末日までの豚	牛・馬 50% 種豚・肉豚 40%
任意共済事業	果樹共済	パインアップル	10アール以上	50%
	畑作物共済	さとうきび	○本島地域 5アール以上 ○先島地域 10アール以上	55%
	園芸施設共済	特定園芸施設 附帯施設 施設内農作物	農家が所有し又は、管理する面積が2アール以上であること。	50%
	任意共済 (建物共済)	加入者の所有又は管理する建物（建物の基礎工事部分、畳、建具その他の従物及び電気・ガス・水道・冷暖房設備その他これらに準ずる建物の付属設備を含む。）以下のものは加入申込書に記載されていない場合、含まれない。 (1)建物に附属する門、垣、塀その他の工作物 (2)建物に収容されている家具類又は農機具で所有又は管理する物		--

共 済 事 故	共 済 金 が 支 払 わ れ る 場 合	実 施 年 度
風水害、干害、その他気象上の原因(地震及び噴火を含む)による災害、火災、病虫害、鳥獣害。	<p>一筆単位方式 耕地一筆ごとの減収量が基準収穫量の3割以上となったとき、その超える部分。</p> <p>全相殺農家単位方式 組合員等毎に、基準収穫量から実収穫量を差し引いて得た数量(減収量)が、基準収穫量の3割を超えたとき。</p>	S47
<p>○死亡、廃用、 ○疾病、傷害。 ただし、肉用牛は流産、死産、奇形を含み、肉豚は死亡のみ。</p>	<p>○死亡又は廃用になったとき。 ○獣医師の診察を受けたとき(病傷給付)</p>	<p>S47 肉豚はS52年度、子牛共済はS61年度</p>
風水害、干害、その他気象上の原因(地震及び噴火を含む)による災害、火災、病虫害、鳥獣害。	果実の減収量が基準収穫量の2割以上となったとき、その超える部分。	S54
風水害、干害、冷害その他気象上の原因(地震及び噴火を含む)による災害、火災、病虫害、鳥獣害。	<p>○農家単位減収補償方式 農家ごとに減収量が基準収穫量の2割以上となったとき、その超える部分。</p> <p>○特例による一筆分離補償方式 さとうきび畑一筆が、火災、潮害等その他の共済事故によって全滅して収穫皆無となった耕地がある場合は、その一筆だけ分離して補償。</p>	S54
風水害、ひょう害、その他気象上の原因による災害、火災、破裂、爆発、航空機の墜落及び接触、航空機からの物体の落下、車両及びその積載物の衝突及び接触、鳥獣害。	共済事故によって農家が被る損害の額が1棟ごとに共済価額の1割又は3万円のいずれかを超える場合。	H元
火災、落雷、破裂又は爆発、建物の外部からの物体の落下、飛来、衝突又は倒壊。給排水設備に発生した事故及び加入者以外の者が占有する戸室で発生した事故に伴う漏水、放水又は出水による水ぬれ。ただし、自然災害の事故による損害は除く。盗難等によるき損又は汚損。	<p>損害共済金(共済価額の減少に対して)</p> <p>残存物取片付け費用共済金 地震火災費用共済金 特別費用共済金 損害防止費用共済金 失火見舞費用共済金</p>	S47

第2 農業共済団体の状況

1 役職員数

(平成22年3月31日現在)

組合名	項目 組合の 範囲	組合 員数	役員数		職員数		総代	共済 連絡員	損害評価 会委員	損害評 価員	
			理事	監事	一般	獣医					
国頭郡農業共済組合	12市町村	1,590	11	3	12	0	65	175	30	120	
島尻・中頭郡農業共済組合	24市町村	3,045	14	3	18	0	74	157	29	24	
宮古郡農業共済組合	2市村	3,262	8	3	13	0	74	87	13	106	
八重山郡農業共済組合	3市町	1,058	10	3	12	0	50	58	22	58	
組合計		41市町村	8,955	43	12	55	0	263	477	94	308
沖縄県農業共済組合連合会		4組合		7	2	14	27			23	28
合計		41市町村	8,955	50	14	69	27	263	477	117	336


2 農業共済組合等の所在地等

(平成22年3月31日現在)

組合名	項目 組合長名	住所	電話番号
国頭郡農業共済組合	与那嶺 勝	〒905-0017 名護市宇茂佐 1399-2 北部会館2階	TEL 0980-52-4082 FAX 0980-53-4960
島尻・中頭郡農業共済組合	平仲 善幸	〒901-1204 南城市大里字稲嶺 1518-1	TEL 098-945-3293 FAX 098-945-3262
宮古郡農業共済組合	砂川 栄市	〒906-0012 宮古島市平良字西里 1445-1	TEL 0980-72-7291 FAX 0980-72-6331
八重山郡農業共済組合	翁長 孝夫	〒907-0004 石垣市宇登野城 9-4	TEL 0980-82-4780 FAX 0980-83-0208
沖縄県農業共済組合連合会	平敷 昌一	〒901-2128 浦添市伊奈武瀬 1-11-1 沖縄県中央卸売市場2階	TEL 098-860-3450 FAX 098-860-3460

3 農業共済組合の管内概要

組合名	地域範囲	管内対象市町村
国頭郡	沖縄本島北部、北部離島	国頭村、大宜味村、東村、今帰仁村、本部町、名護市、恩納村、宜野座村、金武町、伊江村、伊平屋村、伊是名村 (12市町村)
島尻・中頭郡	沖縄本島中南部、南部離島	うるま市、沖縄市、読谷村、嘉手納町、北谷町、北中城村、中城村、宜野湾市、西原町、浦添市、那覇市、豊見城市、糸満市、八重瀬町、南城市、与那原町、南風原町、久米島町、渡嘉敷村、座間味村、粟国村、渡名喜村、南大東村、北大東村 (24市町村)
宮古郡	宮古地区	宮古島市、多良間村 (2市村)
八重山郡	八重山地区	石垣市、竹富町、与那国町 (3市町)



第3 平成21年度農業共済事業の実績

1 沖縄県の農業共済事業の実績(総括)平成19年度～平成21年度

区分 年度 共済目的		有資格			引受実績			引受率		
		19	20	21	19	20	21	19	20	21
農作物共済	1回作	ha 688	ha 680	ha 680	ha 350	ha 361	ha 360	% 50.9	% 53.0	% 53.0
	2回作	324	322	321	110	123	100	33.8	38.2	31.1
	計	1,012	1,002	1,001	460	484	460	45.4	48.3	45.9
家畜共済	乳用牛	頭 5,059	頭 4,807	頭 4,699	頭 3,781	頭 3,314	頭 3,083	74.7	68.9	65.6
	肉用牛等	140,404	141,848	139,060	81,246	84,415	84,128	57.9	59.5	60.5
	馬	513	544	680	64	73	84	12.5	13.4	12.4
	種豚	26,701	26,574	26,489	5,980	6,300	6,841	22.4	23.7	25.8
	肉豚	171,510	176,271	176,271	0	0	0	—	—	—
	計	344,187	350,044	347,199	91,071	94,102	94,136	26.5	26.9	27.1
果樹共済	ha 48	ha 45	ha X	ha 12	ha 11	ha 0	24.9	23.9	—	
畑作物共済	ha 12,545	ha 12,294	ha 12,455	ha 4,606	ha 4,818	ha 4,914	36.7	36.7	39.5	
園芸施設共済	13,991棟	13,991棟	13,991棟	2,454棟	2,454棟	2,265棟	17.5	17.5	16.2	
	727ha	727ha	727ha	177ha	176ha	177ha	24.3	24.2	24.3	
小計										
任意共済	棟	棟	棟	棟 3,333	棟 3,015	棟 2,984				
合計										

(注)

- ①単位末端は四捨五入のため合計が一致しない場合がある。
- ②農作物、果樹、畑作物共済については年産である。
- ③任意共済については、共済掛金に賦課金も含めている

共済金額			共済掛金(農家負担分)			支払共済金			支払倍率		
19	20	21	19	20	21	19	20	21	19	20	21
千円	千円	千円	千円	千円	千円	千円	千円	千円	倍	倍	倍
165,130	171,982	162,232	2,006	2,039	2,047	10,215	1,097	3,925	5.1	0.5	1.9
33,244	39,714	30,857	2,638	3,249	2,424	11,850	2,854	1,085	4.5	0.9	0.4
198,373	211,697	193,089	4,643	5,298	4,471	22,064	3,951	5,010	4.8	0.7	1.1
877,622	771,989	696,433	64,823	56,899	50,781	127,636	123,418	105,513	2.0	2.2	2.1
8,651,498	8,654,894	8,192,810	241,777	255,559	223,675	529,370	481,719	464,876	2.2	1.9	2.1
7,320	8,870	10,050	405	664	769	970	282	564	2.4	0.4	0.7
250,200	270,000	264,990	19,996	21,368	20,800	33,073	27,647	24,080	1.7	1.3	1.2
—	—	—	—	—	—	—	—	—	—	—	—
9,786,640	9,705,753	9,164,283	327,001	334,490	296,024	691,049	633,066	595,033	2.1	1.9	2.0
7,704	6,584	—	58	44	—	0	0	0	0.0	0.0	—
3,926,925	3,860,214	3,994,193	110,374	106,607	107,905	47,721	31,167	47,173	0.4	0.3	0.4
4,275,928	4,114,034	4,023,246	65,886	55,221	47,042	125,403	15,005	26,352	1.9	0.3	0.6
18,195,570	17,898,282	17,374,811	507,962	501,660	455,443	886,237	683,189	673,567	1.7	1.4	1.5
49,814,600	35,289,910	47,714,100	14,243	12,997	12,176	6,893	559	512	0.48	0.04	0.04
68,010,170	53,188,192	65,088,911	522,205	514,657	467,619	893,130	683,748	674,079	1.7	1.3	1.4

2 農業共済組合別事業実績(平成21年度)

組合	項目 事業	有資格	引受	引受率	共済金額	共済掛金 (農家負担)	支払共済金	支払倍率
		①	②	②/①	千円	③千円	④千円	④/③
国頭郡組合	農作物共済 (ha)	317	182	57.5	88,472	1,641	2,968	1.8
	家畜共済 (頭)	120,291	24,290	20.2	2,497,127	81,510	160,264	2.0
	果樹共済 (ha)	X	0	-	0	0	0	-
	畑作物共済 (ha)	1,738	641	36.9	525,741	10,047	12,094	1.2
	園芸施設共済 (棟)	6,510	457	7.0	420,642	10,457	1,643	0.2
	任意共済 (棟)	--	423	--	5,934,000	1,659	0	0.0
	計				9,465,981	105,314	176,970	1.7
島中郡組合	農作物共済 (ha)	10	9	85.7	2,970	93	0	0.0
	家畜共済 (頭)	135,499	25,384	18.7	2,436,033	103,811	196,884	1.9
	畑作物共済 (ha)	5,205	2,079	39.9	1,560,237	36,127	29,744	0.8
	園芸施設共済 (棟)	4,845	1,113	23.0	2,679,450	16,967	7,131	0.4
	任意共済 (棟)	--	1,035	--	11,684,600	3,086	0	0.0
	計				18,363,289	160,084	233,758	1.5
宮古郡組合	家畜共済 (頭)	31,328	21,947	70.1	2,253,366	51,897	116,832	2.3
	畑作物共済 (ha)	4,034	1,406	34.9	1,177,424	39,488	3,841	0.1
	園芸施設共済 (棟)	1,900	601	31.6	810,999	15,740	14,157	0.9
	任意共済 (棟)	--	1,412	--	28,780,500	7,022	512	0.1
	計				33,022,289	114,147	135,341	1.2
八重山郡組合	農作物共済 (ha)	674	269	39.9	101,647	2,737	2,041	0.7
	家畜共済 (頭)	60,081	22,515	37.5	1,977,758	58,805	121,053	2.1
	畑作物共済 (ha)	1,479	788	53.3	730,792	22,243	1,494	0.1
	園芸施設共済 (棟)	736	94	12.8	112,155	3,879	3,421	0.9
	任意共済 (棟)	--	114	--	1,315,000	409	0	0.0
	計				4,237,352	88,074	128,010	1.5
合計	農作物共済 (ha)	1,001	460	45.9	193,089	4,471	5,010	1.1
	家畜共済 (頭)	347,199	94,136	27.1	9,164,283	296,024	595,033	2.0
	果樹共済 (ha)	X	0	-	0	0	0	-
	畑作物共済 (ha)	12,455	4,914	39.5	3,994,193	107,905	47,173	0.4
	園芸施設共済 (棟)	13,991	2,265	16.2	4,023,246	47,042	26,352	0.6
	任意共済 (棟)	--	2,984	--	47,714,100	12,176	512	0.0
	計				65,088,911	467,619	674,079	1.4

(注) 単位末端は四捨五入のため合計が一致しない場合がある。

第4 平成21年度共済事業別実績

1 農作物共済

(1) 引受状況

組合	項目 作型	有資格 面積 ①	引受実績			引受率 (面積) ③/①	共済金額 ⑤	単位当たり収穫量		
			戸数 ②	面積 ③	引受収量 ④			県指示 ⑥	実行 ⑦	比率 ⑦/⑥
国頭	1回作	220	124	138	348,509	63	72,490	360	252	70
	2回作	97	82	44	76,837	45	15,982	250	175	70
	計	317	206	182	425,346	57	88,472	-	-	-
島尻・中頭	1回作	6	14	5	10,780	85	2,242	303	317	105
	2回作	4	9	3	3,498	87	728	160	143	89
	計	10	23	9	14,278	86	2,970	-	-	-
八重山	1回作	454	120	217	506,029	48	87,500	331	100	30
	2回作	220	54	52	68,014	24	14,147	187	100	53
	計	674	174	269	574,043	40	101,647	-	-	-
合計	1回作	680	258	360	865,318	53	162,232	-	-	-
	2回作	321	145	100	148,349	31	30,857	-	-	-
	計	1,001	403	460	1,013,667	46	193,089	-	-	-

(2) 損害評価関係

組合	項目 作型	共済掛金			被害			支払 共済金 ⑦	支払 倍率 ⑦/③	備考
		総計 ①	国庫 負担 ②	農家 負担 ③	戸数 ④	面積 ⑤	減収量 ⑥			
国頭	1回作	772	386	386	20	2,400	12,221	2,540	6.6	
	2回作	2,510	1,255	1,255	9	352	2,059	428	0.3	
	計	3,282	1,641	1,641	29	2,752	14,280	2,968	1.8	
島尻・中頭	1回作	82	41	41	0	0	0	0	0.0	
	2回作	103	51	51	0	0	0	0	0.0	
	計	185	93	93	0	0	0	0	0.0	
八重山	1回作	3,240	1,620	1,620	7	852	10,718	1,385	0.9	
	2回作	2,235	1,117	1,117	26	1,760	3,155	656	0.6	
	計	5,475	2,737	2,737	33	2,611	13,873	2,041	0.7	
合計	1回作	4,094	2,047	2,047	27	3,251	22,939	3,925	1.9	
	2回作	4,848	2,424	2,424	35	2,112	5,214	1,085	0.4	
	計	8,942	4,471	4,471	62	5,363	28,153	5,010	1.1	

(注) 単位末端は、四捨五入のため合計が一致しない場合がある。

(3) 農作物共済市町村別実績 (平成21年度)

作型	項 目 市町村名	有資格 面積 ①	引受実績		引受率 (面積) ③/①	共済金額 ④	共済掛金 農家負担 ⑤	被害件数 ⑥	支払 共済金 ⑦	支 払 倍 率 ⑦/⑤
			戸 数 ②	面 積 ③						
		a	戸	a	%	千円	千円	戸	千円	倍
一 回 作	名護市	2,100	13	784.5	37.4	4,616	18	0	0	0.0
	恩納村	800	9	343.1	42.9	1,794	7	3	155	21.7
	金武町	3,100	45	993.0	32.0	5,211	21	1	12	0.6
	伊平屋村	11,300	44	7,552.6	66.8	39,095	218	14	2,018	9.3
	伊是名村	4,700	13	4,164.8	88.6	21,773	121	2	355	2.9
	(北部計)	22,000	124	13,838.0	62.9	72,490	386	20	2,540	6.6
	渡嘉敷村	600	14	508.0	84.7	2,242	41	0	0	0.0
	(南部計)	600	14	508.0	84.7	2,242	41	0	0	0.0
	石垣市	30,000	97	10,458.0	34.9	50,998	699	3	413	0.6
	竹富町	8,000	16	5,069.0	63.4	21,764	396	1	128	0.3
与那国町	7,400	7	6,138.0	82.9	14,739	525	3	844	1.6	
(八重山計)	45,400	120	21,665.0	47.7	87,500	1,620	7	1,385	0.9	
小 計	68,000	258	36,011.0	53.0	162,232	2,047	27	3,925	1.9	
二 回 作	名護市	1,900	12	944.0	49.7	3,988	256	0	0	0.0
	恩納村	800	7	200.0	25.0	714	46	2	36	0.8
	金武町	3,300	42	914.0	27.7	3,265	210	3	37	0.2
	伊平屋村	2,600	16	1,259.0	48.4	4,219	461	0	0	0.0
	伊是名村	1,100	5	1,072.0	97.5	3,796	282	4	355	1.3
	(北部計)	9,700	82	4,389.0	45.2	15,982	1,255	9	428	0.3
	渡嘉敷村	400	9	349.0	87.3	728	51	0	0	0.0
	(南部計)	400	9	349.0	87.3	728	51	0	0	0.0
	石垣市	20,000	46	3,585.0	17.9	10,287	715	21	457	0.6
	竹富町	2,000	8	1,655.0	82.8	3,860	402	5	200	0.5
与那国町	-	-	0.0	0.0	0	0	-	0	0.0	
(八重山計)	22,000	54	5,240.0	23.8	14,147	1,117	26	656	0.6	
小 計	32,100	145	9,978.0	31.1	30,857	2,424	35	1,085	0.4	
合 計	名護市	4,000	25	1,728.5	43.2	8,604	275	0	0	0.0
	恩納村	1,600	16	543.1	33.9	2,508	53	5	191	3.6
	金武町	6,400	87	1,907.0	29.8	8,476	230	4	48	0.2
	伊平屋村	13,900	60	8,811.6	63.4	43,314	679	14	2,018	3.0
	伊是名村	5,800	18	5,236.8	90.3	25,569	404	6	710	1.8
	(北部計)	31,700	206	18,227.0	57.5	88,472	1,641	29	2,968	1.8
	渡嘉敷村	1,000	23	857.0	85.7	2,970	93	0	0	0.0
	(南部計)	1,000	23	857.0	85.7	2,970	93	0	0	0.0
	石垣市	50,000	143	14,043.0	28.1	61,285	1,414	24	869	0.6
	竹富町	10,000	24	6,724.0	67.2	25,624	799	6	328	0.4
与那国町	7,400	7	6,138.0	82.9	14,739	525	3	844	1.6	
(八重山計)	67,400	174	26,905.0	39.9	101,647	2,737	33	2,041	0.7	
県 計	100,100	403	45,989.0	45.9	193,089	4,471	62	5,010	1.1	

注：①有資格については、平成22年各組合通常総代会資料を参考

②単位未満は四捨五入のため合計が一致しない場合がある。

2. 家畜共済

(1) 加入状況(平成21年度)

組合名 対象家畜	国頭郡組合			島・中郡組合			宮古郡組合			八重山郡組合			合計		
	有資格 頭数	引 受 数	引受率	有資格 頭数	引 受 数	引受率	有資格 頭数	引 受 数	引受率	有資格 頭数	引 受 数	引受率	有資格 頭数	引 受 数	引受率
乳用雌牛等	758	355	46.8	3,564	2,618	73.5	175	0	0.0	202	110	54.5	4,699	3,083	65.6
肥育用成牛・子牛	4,915	4,514	91.8	2,483	722	29.1	2,127	358	16.8	5,324	911	17.1	14,849	6,505	43.8
その他の肉用成牛/子牛/胎児	19,450	15,616	80.3	25,811	18,995	73.6	27,771	21,575	77.7	51,026	21,418	42.0	124,058	77,604	62.6
一般馬・種雄馬	137	19	13.9	84	0	0.0	70	0	0.0	389	65	16.7	680	84	12.4
種 豚	8,166	3,783	46.3	17,177	3,049	17.8	174	9	5.2	972	0	0.0	26,489	6,841	25.8
肉 豚	86,826	0	0.0	86,334	0	0.0	1,001	0	0.0	2,110	0	0.0	176,271	0	0.0
肉用種種雄牛	39	3	7.7	46	0	0.0	10	5	50.0	58	11	19.0	153	19	12.4
計	120,291	24,290	20.2	135,499	25,384	18.7	31,328	21,947	70.1	60,081	22,515	37.5	347,199	94,136	27.1

(2) 共済金額及び共済掛金(農家負担分)

(単位:千円)

組合名 種類別	国頭郡組合		島・中郡組合		宮古郡組合		八重山郡組合		合計	
	共済金額	共済掛金	共済金額	共済掛金	共済金額	共済掛金	共済金額	共済掛金	共済金額	共済掛金
乳用雌牛	66,813	4,322	602,240	44,775	-	-	27,380	1,683	696,433	50,781
肥育牛	621,005	65,459	126,443	49,686	96,525	51,802	166,800	56,443	1,010,773	223,391
その他の肉用成牛等	1,652,858	-	1,594,450	-	2,154,481	-	1,771,948	-	7,173,737	-
一般馬	3,460	265	-	-	-	-	6,590	504	10,050	769
種 豚	151,730	11,420	112,900	9,350	360	30	-	-	264,990	20,800
肉 豚	-	-	-	-	-	-	-	-	-	-
肉用種種雄牛	1,260	44	-	-	2,000	65	5,040	175	8,300	284
種雄馬	-	-	-	-	-	-	-	-	-	-
計	2,497,127	81,510	2,436,033	103,811	2,253,366	51,897	1,977,758	58,805	9,164,283	296,024

(3) 共済事故・支払共済金(平成21年度)

組合別	共済目的の種類別	病 傷		死 麁		計	
		件 数	支払共済金 (千円)	件 数	支払共済金 (千円)	件 数	支払共済金 (千円)
国頭郡	乳牛の雌	263	4,094	31	5,338	294	9,432
	肥育用成牛・子牛	595	7,583	64	9,457	659	17,040
	その他の肉用成牛・子牛	6,886	61,664	651	58,615	7,537	120,279
	一般馬	5	27	1	150	6	177
	種豚	930	5,425	211	7,911	1,141	13,336
	肉豚	-	-	-	-	-	-
	肉用種種雄牛	-	-	-	-	-	-
	種雄馬	-	-	-	-	-	-
計	8,679	78,793	958	81,471	9,637	160,264	
島尻・中頭郡	乳牛の雌	3,194	43,943	264	45,473	3,458	89,417
	肥育用成牛・子牛	163	1,449	42	2,928	205	4,377
	その他の肉用成牛・子牛	6,725	52,692	550	39,757	7,275	92,449
	一般馬	-	-	-	-	-	-
	種豚	1,089	4,120	168	6,521	1,257	10,641
	肉豚	-	-	-	-	-	-
	肉用種種雄牛	-	-	-	-	-	-
	種雄馬	-	-	-	-	-	-
計	11,171	102,204	1,024	94,679	12,195	196,884	
宮古郡	乳牛の雌	-	-	-	-	-	-
	肥育用成牛・子牛	54	403	2	580	56	983
	その他の肉用成牛・子牛	9,439	74,267	567	41,479	10,006	115,746
	一般馬	-	-	-	-	-	-
	種豚	11	23	2	80	13	103
	肉豚	-	-	-	-	-	-
	肉用種種雄牛	-	-	-	-	-	-
	種雄馬	-	-	-	-	-	-
計	9,504	74,692	571	42,139	10,075	116,832	
八重山郡	乳牛の雌	137	1,109	26	5,556	163	6,664
	肥育用成牛・子牛	253	1,806	19	3,263	272	5,069
	その他の肉用成牛・子牛	8,143	55,973	777	52,784	8,920	108,758
	一般馬	16	77	2	310	18	387
	種豚	-	-	-	-	-	-
	肉豚	-	-	-	-	-	-
	肉用種種雄牛	5	26	-	-	5	26
	種雄馬	-	-	-	-	-	-
計	8,554	58,992	824	61,913	9,378	120,904	
合 計	乳牛の雌	3,594	49,146	321	56,367	3,915	105,513
	肥育用成牛・子牛	1,065	11,242	127	16,228	1,192	27,469
	その他の肉用成牛・子牛	31,193	244,596	2,545	192,636	33,738	437,231
	一般馬	21	104	3	460	24	564
	種豚	2,030	9,568	381	14,512	2,411	24,080
	肉豚	-	-	-	-	-	-
	肉用種種雄牛	5	26	-	-	5	26
	種雄馬	-	-	-	-	-	-
計	37,908	314,681	3,377	280,202	41,285	594,884	

(注) 単位末端は四捨五入のため合計が一致しない場合がある。

(4) 家畜共済市町村別実績 (平成21年度)

ア 家畜総括

項目 市町村名	有資格		引受実績		引受率		共済金額 ⑤	農家負担 共済掛金 ⑥	事故件数 ⑦	支払 共済金 ⑧	支払 倍率 ⑧/⑥
	頭数 ①	戸数 ②	頭数 ③	戸数 ④	頭数 ③/①	戸数 ④/②					
	頭	戸	頭	戸	%	%	千円	千円	頭	千円	倍
国頭村	39,675	45	2,598	16	6.5	35.6	174,819	8,461	1,275	17,487	2.1
大宜味村	9,889	14	39	2	0.4	14.3	5,360	267	7	267	1.0
東村	13,545	9	2,864	4	21.1	44.4	176,390	8,778	553	9,853	1.1
名護市	19,498	103	1,990	44	10.2	42.7	259,734	6,919	731	13,518	2.0
今帰仁村	5,273	87	2,610	36	49.5	41.4	277,290	9,036	1,823	22,535	2.5
本部町	6,106	27	3,523	15	57.7	55.6	396,748	7,515	532	12,342	1.6
恩納村	1,700	18	445	9	26.2	50.0	53,171	1,538	116	2,531	1.6
宜野座村	5,852	21	741	12	12.7	57.1	92,615	3,404	315	6,884	2.0
金武町	8,665	40	554	15	6.4	37.5	72,318	3,474	228	5,545	1.6
伊江村	8,565	200	8,541	178	99.7	89.0	946,818	30,824	3,909	67,976	2.2
伊平屋村	463	19	385	9	83.2	47.4	41,864	1,295	148	1,325	1.0
伊是名村	1,060	8	0	0	-	-	0	0	0	0	-
(北部計)	120,291	591	24,290	340	20.2	57.5	2,497,127	81,510	9,637	160,264	2.0
うるま市	30,015	300	5,805	161	19.3	53.7	491,931	14,465	2,291	30,587	2.1
沖縄市	13,533	52	1,454	24	10.7	46.2	162,102	8,446	755	14,197	1.7
読谷村	2,917	64	985	32	33.8	50.0	86,266	2,485	326	4,236	1.7
嘉手納町	200	7	68	3	34.0	42.9	6,323	152	30	517	3.4
北谷町	4	2	14	1	350.0	50.0	1,505	42	5	72	1.7
北中城村	45	2	0	0	-	-	0	0	0	0	-
中城村	595	6	0	0	-	-	0	0	0	0	-
宜野湾市	15	1	85	3	566.7	300.0	6,964	186	11	172	0.9
西原町	979	32	195	5	19.9	15.6	18,534	557	76	981	1.8
浦添市	137	2	99	2	72.3	100.0	7,476	201	103	518	2.6
(中部計)	48,440	468	8,705	231	18.0	49.4	781,102	26,534	3,597	51,281	1.9
那覇市	0	0	463	2	-	-	103,145	2,936	118	3,197	1.1
豊見城市	3,263	32	194	4	5.9	12.5	41,327	2,973	229	6,704	2.3
糸満市	16,013	99	2,753	38	17.2	38.4	218,511	7,101	958	15,915	2.2
八重瀬町	36,442	95	3,940	23	10.8	24.2	255,671	15,292	1,438	25,734	1.7
南城市	23,143	154	3,198	51	13.8	33.1	424,075	27,299	3,103	54,586	2.0
与那原町	52	2	0	0	-	-	0	0	0	0	-
南風原町	834	7	334	6	40.0	85.7	85,677	6,424	456	12,207	1.9
久米島町	5,538	118	5,511	101	99.5	85.6	493,080	14,950	2,283	26,077	1.7
渡嘉敷村	1	1	0	0	-	-	0	0	0	0	-
座間味村	47	3	45	1	95.7	33.3	2,991	25	1	29	1.2
粟国村	424	24	224	16	52.8	66.7	27,416	256	10	625	2.4
渡名喜村	0	0	0	0	-	-	0	0	0	0	-
南大東村	1,302	4	17	2	1.3	50.0	3,038	22	2	528	24.5
北大東村	0	0	0	0	-	-	0	0	0	0	-
(南部計)	87,059	539	16,679	244	19.2	45.3	1,654,931	77,278	8,598	145,602	1.9
中南部合計	135,499	1,007	25,384	475	18.7	47.2	2,436,033	103,811	12,195	196,884	1.9
宮古島市	24,529	1,118	16,579	732	67.6	65.5	1,783,158	40,635	7,080	82,237	2.0
多良間村	6,799	112	5,368	89	79.0	79.5	470,208	11,262	2,995	34,594	3.1
(宮古計)	31,328	1,230	21,947	821	70.1	66.7	2,253,366	51,897	10,075	116,832	2.3
石垣市	44,514	612	12,793	203	28.7	33.2	1,219,173	36,443	6,112	82,488	2.3
竹富町	11,980	194	7,409	115	61.8	59.3	569,573	16,107	2,226	25,555	1.6
与那国町	3,587	89	2,313	35	64.5	39.3	189,012	6,255	1,040	13,010	2.1
(八重山計)	60,081	895	22,515	353	37.5	39.4	1,977,758	58,805	9,378	121,053	2.1
合計	347,199	3,723	94,136	1,989	27.1	53.4	9,164,283	296,024	41,285	595,033	2.0

(注) ① 有資格は沖縄県畜産課資料(平成21年12月末)をもとに算出

② 単位未満は四捨五入のため合計は一致しない場合がある。

③ 有資格は属地で区分しているため加入率が100%を越える場合がある。

イ 乳用牛（乳用牛の雌および子牛）

項目 市町村名	有資格		引受実績		引受率		共済金額 ⑤ 千円	農家負担 共済掛金 ⑥ 千円	事故件数 ⑦ 頭	支払 共済金 ⑧ 千円	支払 倍率 ⑧/⑥ 倍
	頭数 ①	戸数 ②	頭数 ③	戸数 ④	頭数 ③/① %	戸数 ④/② %					
国頭村	189	2	0	0	-	-	-	-	0	0	-
大宜味村	40	1	22	1	55.0	100.0	3,560	235	5	143	0.6
東村	0	0	0	0	-	-	-	-	-	-	-
名護市	43	1	50	1	116.3	100.0	8,757	592	24	1,799	3.0
今帰仁村	15	1	0	0	-	-	-	-	-	-	-
本部町	0	0	0	0	-	-	-	-	-	-	-
恩納村	49	1	0	0	-	-	-	-	-	-	-
宜野座村	42	1	55	1	131.0	100.0	11,475	757	71	1,691	2.2
金武町	259	4	169	2	65.3	50.0	34,489	2,211	120	3,809	1.7
伊江村	121	4	59	2	48.8	50.0	8,532	563	74	1,989	3.5
伊平屋村	0	0	0	0	-	-	-	-	-	-	-
伊是名村	0	0	0	0	-	-	-	-	-	-	-
(北部計)	758	15	355	7	46.8	46.7	66,813	4,322	294	9,432	2.2
うるま市	27	1	0	0	-	-	-	-	-	-	-
沖縄市	515	9	436	8	1.6	88.9	87,247	6,272	495	11,121	1.8
読谷村	0	0	0	0	-	-	-	-	-	-	-
嘉手納町	12	1	0	0	-	-	-	-	-	-	-
北谷町	0	0	0	0	-	-	-	-	-	-	-
北中城村	0	0	0	0	-	-	-	-	-	-	-
中城村	0	0	0	0	-	-	-	-	-	-	-
宜野湾市	0	0	0	0	-	-	-	-	-	-	-
西原町	0	0	0	0	-	-	-	-	0	0	-
浦添市	0	0	0	0	-	-	-	-	-	-	-
(中部計)	554	11	436	8	78.7	72.7	87,247	6,272	495	11,121	1.8
那覇市	0	0	56	1	-	-	12,320	936	57	1,881	2.0
豊見城市	210	4	170	3	81.0	75.0	39,560	2,929	211	6,597	2.3
糸満市	144	5	43	1	29.9	20.0	10,750	817	62	1,514	1.9
八重瀬町	586	12	297	6	50.7	50.0	70,730	5,094	517	11,903	2.3
南城市	1,744	31	1,289	23	73.9	74.2	296,707	22,320	1,660	44,193	2.0
与那原町	27	1	-	-	-	-	-	-	-	-	-
南風原町	299	5	327	6	109.4	120.0	84,925	6,407	456	12,207	1.9
久米島町	0	0	-	-	-	-	-	-	-	-	-
渡嘉敷村	0	0	-	-	-	-	-	-	-	-	-
座間味村	0	0	-	-	-	-	-	-	-	-	-
粟国村	0	0	-	-	-	-	-	-	-	-	-
渡名喜村	0	0	-	-	-	-	-	-	-	-	-
南大東村	0	0	-	-	-	-	-	-	-	-	-
北大東村	0	0	-	-	-	-	-	-	-	-	-
(南部計)	3,010	58	2,182	40	72.5	69.0	514,992	38,503	2,963	78,296	2.0
中南部合計	3,564	69	2,618	48	73.5	69.6	602,240	44,775	3,458	89,417	2.0
宮古島市	175	1	0	0	-	-	-	-	-	-	-
多良間村	0	0	0	0	-	-	-	-	-	-	-
(宮古計)	175	1	0	0	-	-	0	0	0	0	-
石垣市	198	5	110	2	55.6	40.0	27,380	1,683	163	6,664	4.0
竹富町	4	1	0	0	-	-	-	-	-	-	-
与那国町	0	0	0	0	-	-	-	-	-	-	-
(八重山計)	202	6	110	2	54.5	33.3	27,380	1,683	163	6,664	4.0
合計	4,699	91	3,083	57	65.6	62.6	696,433	50,781	3,915	105,513	2.1

(注) ① 有資格は沖縄県畜産課資料(平成21年12月末)をもとに算出
 ② 単位未満は四捨五入のため合計は一致しない場合がある。

ウ 肉用牛（繁殖母牛、子牛、胎児、肥育牛及び種雄牛等）

項目 市町村名	有資格		引受実績		引受率		共済金額 ⑤ 千円	農家負担 共済掛金 ⑥ 千円	事故件数 ⑦ 頭	支払 共済金 ⑧ 千円	支払 倍率 ⑧/⑥ 倍
	頭数 ①	戸数 ②	頭数 ③	戸数 ④	頭数 ③/① %	戸数 ④/② %					
国頭村	1,351	14	1,246	14	92.2	100.0	120,319	4,393	573	11,803	2.7
大宜味村	2,447	5	17	1	0.7	20.0	1,800	32	2	125	3.9
東村	439	1	433	1	98.6	100.0	79,160	1,426	114	2,201	1.5
名護市	1,333	42	1,940	43	145.5	102.4	250,977	6,363	707	11,719	1.8
今帰仁村	4,281	76	2,604	35	60.8	46.1	276,330	8,963	1,821	22,524	2.5
本部町	2,691	21	3,523	15	130.9	71.4	396,748	7,515	532	12,342	1.6
恩納村	399	11	445	9	111.5	81.8	53,171	1,538	116	2,531	1.6
宜野座村	1,060	15	686	11	64.7	73.3	81,140	2,647	244	5,193	2.0
金武町	537	21	385	13	71.7	61.9	37,829	1,263	108	1,736	1.4
伊江村	8,396	184	8,469	170	100.9	92.4	935,786	30,069	3,831	65,820	2.2
伊平屋村	458	18	385	9	84.1	50.0	41,864	1,295	148	1,325	1.0
伊是名村	1,012	4	0	0	-	-	-	-	-	-	-
(北部計)	24,404	412	20,133	321	82.5	77.9	2,275,123	65,503	8,196	137,319	2.1
うるま市	7,607	229	5,757	157	75.7	68.6	489,691	14,280	2,281	30,400	2.1
沖繩市	1,222	25	1,018	16	83.3	64.0	74,855	2,174	260	3,076	1.4
読谷村	1,045	40	939	31	89.9	77.5	84,426	2,333	319	4,044	1.7
嘉手納町	98	5	68	3	69.4	60.0	6,323	152	30	517	3.4
北谷町	4	2	14	1	350.0	50.0	1,505	42	5	72	1.7
北中城村	45	2	0	0	-	-	-	-	-	-	-
中城村	165	5	0	0	-	-	0	0	0	0	-
宜野湾市	13	1	85	3	653.8	300.0	6,964	186	11	172	0.9
西原町	900	29	195	5	21.7	17.2	18,534	557	76	981	1.8
浦添市	3	1	99	2	3,300.0	200.0	7,476	201	103	518	2.6
(中部計)	11,102	339	8,175	218	73.6	64.3	689,774	19,924	3,085	39,780	2.0
那覇市	0	0	407	1	-	-	90,825	1,999	61	1,316	0.7
豊見城市	610	16	24	1	3.9	6.3	1,767	44	18	107	2.4
糸満市	3,882	64	2,710	37	69.8	57.8	207,761	6,284	896	14,400	2.3
八重瀬町	2,628	58	1,281	16	48.7	27.6	99,841	3,150	640	7,895	2.5
南城市	2,804	75	1,316	27	46.9	36.0	103,648	3,015	484	6,069	2.0
与那原町	25	1	0	0	-	-	-	-	-	-	-
南風原町	37	1	7	0	18.9	-	752	18	-	-	0.0
久米島町	5,485	109	5,511	101	100.5	92.7	493,080	14,950	2,283	26,077	1.7
渡嘉敷村	0	0	0	0	-	-	-	-	-	-	-
座間味村	47	1	45	1	95.7	100.0	2,991	25	1	29	1.2
粟国村	422	24	224	16	53.1	66.7	27,416	256	10	625	2.4
渡名喜村	0	0	0	0	-	-	-	-	-	-	-
南大東村	1,298	3	17	2	1.3	66.7	3,038	22	2	528	24.5
北大東村	0	0	0	0	-	-	-	-	-	-	-
(南部計)	17,238	352	11,542	202	67.0	57.4	1,031,119	29,762	4,395	57,045	1.9
中南部合計	28,340	691	19,717	420	69.6	60.8	1,720,893	49,686	7,480	96,826	1.9
宮古島市	23,181	1,084	16,570	731	71.5	67.4	1,782,798	40,605	7,067	82,135	2.0
多良間村	6,727	111	5,368	89	79.8	80.2	470,208	11,262	2,995	34,594	3.1
(宮古計)	29,908	1,195	21,938	820	73.4	68.6	2,253,006	51,867	10,062	116,729	2.3
石垣市	41,147	564	12,676	197	30.8	34.9	1,191,003	34,700	5,944	75,586	2.2
竹富町	11,947	176	7,409	115	62.0	65.3	569,573	16,107	2,226	25,555	1.6
与那国町	3,314	68	2,255	29	68.0	42.6	183,212	5,811	1,027	12,860	2.2
(八重山計)	56,408	808	22,340	341	39.6	42.2	1,943,788	56,618	9,197	114,002	2.0
合計	139,060	3,106	84,128	1,902	60.5	61.2	8,192,810	223,675	34,935	464,876	2.1

(注) ① 有資格は沖縄県畜産課資料(平成21年12月末)をもとに算出
 ② 単位未满是四捨五入のため合計は一致しない場合がある。

エ 馬 (一般馬、種雄馬)

項目 市町村名	有資格		引受実績		引受率		共済金額 ⑤ 千円	農家負担 共済掛金 ⑥ 千円	事故件数 ⑦ 頭	支払 共済金 ⑧ 千円	支払 倍率 ⑧/⑥ 倍
	頭数 ①	戸数 ②	頭数 ③	戸数 ④	頭数 ③/① %	戸数 ④/② %					
国頭村	12	6	0	0	-	-	-	-	-	-	-
大宜味村	10	4	0	0	-	-	-	-	-	-	-
東村	21	3	0	0	-	-	-	-	-	-	-
名護市	12	7	0	0	-	-	-	-	-	-	-
今帰仁村	20	5	6	1	30.0	20.0	960	73	2	11	0.2
本部町	6	4	0	0	-	-	-	-	-	-	-
恩納村	12	2	0	0	-	-	-	-	-	-	-
宜野座村	0	0	0	0	-	-	-	-	-	-	-
金武町	0	0	0	0	-	-	-	-	-	-	-
伊江村	40	11	13	6	32.5	54.5	2,500	191	4	166	0.9
伊平屋村	3	1	0	0	-	-	-	-	-	-	-
伊是名村	1	1	0	0	-	-	-	-	-	-	-
(北部計)	137	44	19	7	13.9	15.9	3,460	265	6	177	0.7
うるま市	22	7	0	0	-	-	-	-	-	-	-
沖縄市	5	1	0	0	-	-	-	-	-	-	-
読谷村	13	4	0	0	-	-	-	-	-	-	-
嘉手納町	0	0	0	0	-	-	-	-	-	-	-
北谷町	0	0	0	0	-	-	-	-	-	-	-
北中城村	0	0	0	0	-	-	-	-	-	-	-
中城村	0	0	0	0	-	-	-	-	-	-	-
宜野湾市	0	0	0	0	-	-	-	-	-	-	-
西原町	9	1	0	0	-	-	-	-	-	-	-
浦添市	0	0	0	0	-	-	-	-	-	-	-
(中部計)	49	13	0	0	-	-	0	0	-	0	-
那覇市	0	0	0	0	-	-	-	-	-	-	-
豊見城市	3	2	0	0	-	-	-	-	-	-	-
糸満市	11	4	0	0	-	-	-	-	-	-	-
八重瀬町	2	1	0	0	-	-	-	-	-	-	-
南城市	12	6	0	0	-	-	-	-	-	-	-
与那原町	0	0	0	0	-	-	-	-	-	-	-
南風原町	0	0	0	0	-	-	-	-	-	-	-
久米島町	3	3	0	0	-	-	-	-	-	-	-
渡嘉敷村	0	0	0	0	-	-	-	-	-	-	-
座間味村	0	0	0	0	-	-	-	-	-	-	-
粟国村	0	0	0	0	-	-	-	-	-	-	-
渡名喜村	0	0	0	0	-	-	-	-	-	-	-
南大東村	4	1	0	0	-	-	-	-	-	-	-
北大東村	0	0	0	0	-	-	-	-	-	-	-
(南部計)	35	17	0	0	-	-	0	0	-	0	-
中南部合計	84	30	0	0	-	-	0	0	-	0	-
宮古島市	70	19	0	0	-	-	-	-	-	-	-
多良間村	0	0	0	0	-	-	-	-	-	-	-
(宮古計)	70	19	0	0	-	-	0	0	-	0	-
石垣市	212	34	7	4	3.3	11.8	790	60	5	237	3.9
竹富町	29	17	0	0	-	-	-	-	-	-	-
与那国町	148	18	58	6	39.2	33.3	5,800	444	13	150	0.3
(八重山計)	389	69	65	10	16.7	14.5	6,590	504	18	387	0.8
合計	680	162	84	17	12.4	10.5	10,050	769	24	564	0.7

(注) ① 有資格は沖縄県畜産課資料(平成21年12月末)をもとに算出

② 単位未満は四捨五入のため合計は一致しない場合がある。

オ 種豚 (繁殖用雌豚及び雄豚)

項目 市町村名	有資格		引受実績		引受率		共済金額 ⑤	農家負担 共済掛金 ⑥	事故件数 ⑦	支払 共済金 ⑧	支払 倍率 ⑧/⑥
	頭数 ①	戸数 ②	頭数 ③	戸数 ④	頭数 ③/①	戸数 ④/②					
	頭	戸	頭	戸	%	%	千円	千円	頭	千円	倍
国頭村	4,004	17	1,352	2	33.8	11.8	54,500	4,068	702	5,684	1.4
大宜味村	9	0			-	-	-	-	-	-	-
東村	777	2	2,431	3	312.9	150.0	97,230	7,352	439	7,652	1.0
名護市	1,733	25			-	-	0	0	0	0	-
今帰仁村	218	4			-	-	-	-	-	-	-
本部町	617	1			-	-	-	-	-	-	-
恩納村	11	1			-	-	-	-	-	-	-
宜野座村	351	4			-	-	-	-	-	-	-
金武町	425	8			-	-	-	-	-	-	-
伊江村	0	0			-	-	-	-	-	-	-
伊平屋村	2	0			-	-	-	-	-	-	-
伊是名村	19	0			-	-	-	-	-	-	-
(北部計)	8,166	62	3,783	5	46.3	8.1	151,730	11,420	1,141	13,336	1.2
うるま市	4,253	46	48	4	1.1	8.7	2,240	186	10	187	1.0
沖繩市	1,209	11			-	-	-	-	-	-	-
読谷村	579	16	46	1	7.9	6.3	1,840	152	7	193	1.3
嘉手納町	26	1			-	-	-	-	-	-	-
北谷町	0	0			-	-	-	-	-	-	-
北中城村	0	0			-	-	-	-	-	-	-
中城村	130	1			-	-	-	-	-	-	-
宜野湾市	2	0			-	-	-	-	-	-	-
西原町	5	1			-	-	-	-	-	-	-
浦添市	49	1			-	-	-	-	-	-	-
(中部計)	6,253	77	94	5	1.5	6.5	4,080	338	17	380	1.1
那覇市	0	0			-	-	-	-	-	-	-
豊見城市	725	9			-	-	-	-	-	-	-
糸満市	2,063	23			-	-	-	-	-	-	-
八重瀬町	5,539	15	2,362	1	42.6	6.7	85,100	7,048	281	5,937	0.8
南城市	2,391	32	593	1	24.8	3.1	23,720	1,964	959	4,324	2.2
与那原町	0	0			-	-	-	-	-	-	-
南風原町	188	1			-	-	-	-	-	-	-
久米島町	15	5			-	-	-	-	-	-	-
渡嘉敷村	1	1			-	-	-	-	-	-	-
座間味村	0	2			-	-	-	-	-	-	-
粟国村	2	0			-	-	-	-	-	-	-
渡名喜村	0	0			-	-	-	-	-	-	-
南大東村	0	0			-	-	-	-	-	-	-
北大東村	0	0			-	-	-	-	-	-	-
(南部計)	10,924	88	2,955	2	27.1	2.3	108,820	9,012	1,240	10,261	1.1
中南部合計	17,177	165	3,049	7	17.8	4.2	112,900	9,350	1,257	10,641	1.1
宮古島市	162	14	9	1	5.6	7.1	360	30	13	103	3.4
多良間村	12	1			-	-	-	-	-	-	-
(宮古計)	174	15	9	1	5.2	6.7	360	30	13	103	3.4
石垣市	957	8			-	-	-	-	-	-	-
竹富町	0	0			-	-	-	-	-	-	-
与那国町	15	3			-	-	-	-	-	-	-
(八重山計)	972	11	0	0	0.0	0.0	0	0	0	0	-
合計	26,489	253	6,841	13	25.8	5.1	264,990	20,800	2,411	24,080	1.2

(注) ① 有資格は沖縄県畜産課資料(平成21年12月末)をもとに算出

② 単位未满是四捨五入のため合計は一致しない場合がある。

力 肉豚

項目 市町村名	有資格		引受実績		引受率		共済金額 ⑤ 千円	共済掛金 ⑥ 千円	事故件数 ⑦ 頭	支払 共済金 ⑧ 千円	支払 倍率 ⑧/⑥ 倍
	頭数 ①	戸数 ②	頭数 ③	戸数 ④	頭数 ③/① %	戸数 ④/② %					
国頭村	34,119	6			-	-	-	-	-	-	-
大宜味村	7,383	4			-	-	-	-	-	-	-
東村	12,308	3			-	-	-	-	-	-	-
名護市	16,377	28			-	-	-	-	-	-	-
今帰仁村	739	1			-	-	-	-	-	-	-
本部町	2,792	1			-	-	-	-	-	-	-
恩納村	1,229	3			-	-	-	-	-	-	-
宜野座村	4,399	1			-	-	-	-	-	-	-
金武町	7,444	7			-	-	-	-	-	-	-
伊江村	8	1			-	-	-	-	-	-	-
伊平屋村	0	0			-	-	-	-	-	-	-
伊是名村	28	3			-	-	-	-	-	-	-
(北部計)	86,826	58	0	0	-	-	0	0	0	0	-
うるま市	18,106	17			-	-	-	-	-	-	-
沖縄市	10,582	6			-	-	-	-	-	-	-
読谷村	1,280	4			-	-	-	-	-	-	-
嘉手納町	64	0			-	-	-	-	-	-	-
北谷町	0	0			-	-	-	-	-	-	-
北中城村	0	0			-	-	-	-	-	-	-
中城村	300	0			-	-	-	-	-	-	-
宜野湾市	0	0			-	-	-	-	-	-	-
西原町	65	1			-	-	-	-	-	-	-
浦添市	85	0			-	-	-	-	-	-	-
(中部計)	30,482	28	0	0	-	-	0	0	0	0	-
那覇市	0	0			-	-	-	-	-	-	-
豊見城市	1,715	1			-	-	-	-	-	-	-
糸満市	9,913	3			-	-	-	-	-	-	-
八重瀬町	27,687	9			-	-	-	-	-	-	-
南城市	16,192	10			-	-	-	-	-	-	-
与那原町	0	0			-	-	-	-	-	-	-
南風原町	310	0			-	-	-	-	-	-	-
久米島町	35	1			-	-	-	-	-	-	-
渡嘉敷村	0	0			-	-	-	-	-	-	-
座間味村	0	0			-	-	-	-	-	-	-
粟国村	0	0			-	-	-	-	-	-	-
渡名喜村	0	0			-	-	-	-	-	-	-
南大東村	0	0			-	-	-	-	-	-	-
北大東村	0	0			-	-	-	-	-	-	-
(南部計)	55,852	24	0	0	-	-	0	0	0	0	-
中南部合計	86,334	52	0	0	-	-	0	0	0	0	-
宮古島市	941	0			-	-	-	-	-	-	-
多良間村	60	0			-	-	-	-	-	-	-
(宮古計)	1,001	0	0	0	-	-	0	0	0	0	-
石垣市	2,000	1			-	-	-	-	-	-	-
竹富町	0	0			-	-	-	-	-	-	-
与那国町	110	0			-	-	-	-	-	-	-
(八重山計)	2,110	1	0	0	-	-	0	0	0	0	-
合計	176,271	111	0	0	-	-	0	0	0	0	-

(注) ① 有資格は沖縄県畜産課資料(平成21年12月末)をもとに算出

② 単位未満は四捨五入のため合計は一致しない場合がある。

(5) 家畜共済掛金率

項 目 共済目的 組合名		平成20年4月1日 ~ 平成23年3月31日								
		共済掛金率 甲		共 済 掛金率 乙	共済掛金率 丙		計	支払限度適用 除外基準率	死廃共済金 支払限度率	病傷支払 限度率
		死廃部分	病傷部分		死廃部分	病傷部分				
		%	%	%	%	%	%	%	%	
乳用成牛	国 頭 郡	7.4	2.5	3.3			13.202	6.7	10.4	8.5
	島尻・中頭郡	6.8	3.1	5.1			15.002	6.7	10.1	8.5
	宮 古 郡	6.9	3.0	4.8			14.702	6.7	10.4	8.5
	八 重 山 郡	8.7	1.1	2.8			12.602	6.7	10.4	8.5
乳用子牛等	国 頭 郡	7.7	2.5	5.2			15.402	6.7	10.4	8.5
	島尻・中頭郡	7.7	1.7	3.5			12.902	6.7	10.1	8.5
	宮 古 郡	7.7	1.7	3.5			12.902	6.7	10.4	8.5
	八 重 山 郡	7.7	2.5	5.2			15.402	6.7	10.4	8.5
肥育成牛	国 頭 郡	1.8	1.0	0.8			3.602		8.5	5.3
	島尻・中頭郡	1.7	1.5	1.2			4.402		8.5	5.3
	宮 古 郡	1.9	0.3	0.6	0.002	0.000	2.802		6.0	5.3
	八 重 山 郡	4.1	0.4	0.6			5.102		9.3	4.3
肥育子牛	国 頭 郡	4.4	3.3	4.3			12.002		8.5	5.3
	島尻・中頭郡	9.8	2.8	3.8			16.402		8.5	5.3
	宮 古 郡	6.0	0.3	0.6			6.902		6.0	5.3
	八 重 山 郡	4.0	1.9	3.4			9.302		9.3	4.3
その他の肉用成牛	国 頭 郡	2.0	0.5	0.8			3.302		8.5	5.3
	島尻・中頭郡	1.5	0.9	1.2			3.602	2.5	8.5	5.3
	宮 古 郡	0.9	0.5	1.1			2.502		6.0	5.3
	八 重 山 郡	2.1	0.6	1.1			3.802		9.3	4.3
その他の肉用子牛等	国 頭 郡	5.6	4.4	7.0			17.002		8.5	5.3
	島尻・中頭郡	3.9	3.4	6.3			13.602		8.5	5.3
	宮 古 郡	3.8	2.3	6.6			12.702		6.0	5.3
	八 重 山 郡	5.8	3.0	4.3			13.102		9.3	4.3
一 般 馬	全組合	13.7	0.6	1.0	0.003		15.303	—	—	6.1
種 豚	国 頭 郡	6.6	2.9	3.1			12.600	7.8	16.7	10.4
	島尻・中頭郡	6.3	3.5	4.0			13.800	7.8	16.7	12.5
	宮 古 郡	6.3	3.5	4.0			13.800	7.8	16.7	12.5
	八 重 山 郡	6.3	3.5	4.0			13.800	7.8	16.7	12.5
肉 豚	全組合	11.6				—	11.600	11.6	18.1	—
特定肉豚	全組合	25.1				—		20.6	31.4	—
乳用種種雄牛	全組合	18.6	0.4	0.9	0.002	0.000	19.902	—	—	11.4
肉用種種雄牛	全組合	6.1	0.3	0.7	0.002	0.000	7.102	—	—	10.4
種 雄 馬	全組合	10.6	0.8	1.2	0.003	0.000	12.603	—	—	6.3

(6) 損害防止事業 (平成21年度)

ア 一般損害防止事業

組合名	対象家畜の種類別	実施頭数						経費 千円
		健康 検査	予防衛生 処置	講習会 等	飼養管理 指導	削蹄	除角 消毒 その他	
国頭郡	乳用成牛	355	355		355			55
	肉用牛	13,548	13,548		13,548			1,319
	種豚	3,783	3,783		3,783			159
	肉用種雄牛							0
	馬							0
	(小計)	17,686	17,686	0	17,686	0	0	1,533
島尻・中頭郡	乳用成牛	2,618	2,618		2,618	914	4	340
	肉用牛	11,641	11,641	6	11,641	740	32	980
	種豚	3,049	3,049		3,049			181
	肉用種雄牛							0
	馬							0
	(小計)	17,308	17,308	6	17,308	1,654	36	1,501
宮古郡	乳用成牛							0
	肉用牛	21,933	21,933				5,251	580
	種豚	9	9					0
	肉用種雄牛	5	5					0
	馬							0
	(小計)	21,947	21,947	0	0	0	5,251	580
八重山郡	乳用成牛	110	110		110			0
	肉用牛	13,225	13,225	4	13,225	762	151	1,710
	種豚							0
	肉用種雄牛							0
	馬							0
	(小計)	13,335	13,335	4	13,335	762	151	1,710
合計	乳用成牛	3,083	3,083	0	3,083	914	4	395
	肉用牛	60,347	60,347	10	38,414	1,502	5,434	4,589
	種豚	6,841	6,841	0	6,832	0	0	340
	肉用種雄牛	5	5	0	0	0	0	0
	馬	0	0	0	0	0	0	0
	(合計)	70,276	70,276	10	48,329	2,416	5,438	5,324

※ 単位未満は四捨五入のため合計は一致しない場合がある。

イ 特定損害防止事業 (平成21年度)

項目 組合名	対象家畜	実施頭数									経費 千円
		繁殖障害	周産期疾患	乳房炎	金属異物性疾患		寄生虫性腸炎	運動器疾患	尿石症	合計	
		検査	検査	検査	検査	除去	検査	検査	検査		
国頭郡	乳用牛		26							26	180
	肉用牛	60							57	117	725
	(小計)	60	26	0	0	0	0	0	57	143	904
島尻・中頭郡	乳用牛	156	112							268	1,544
	肉用牛									0	0
	(小計)	156	112	0	0	0	0	0	0	268	1,544
宮古郡	乳用牛									0	
	肉用牛						812			812	1,834
	(小計)	0	0	0	0	0	812	0	0	812	1,834
八重山郡	乳用牛									0	
	肉用牛						982			982	2,010
	(小計)	0	0	0	0	0	982	0	0	982	2,010
合計	乳用牛	156	138	0	0	0	0	0	0	294	1,724
	肉用牛	60	0	0	0	0	1,794	0	57	1,911	4,569
	(合計)	216	138	0	0	0	1,794	0	57	2,205	6,293

※ 単位未満は四捨五入のため合計は一致しない場合がある。

(7) 家畜診療実績 (平成21年度)
ア. 病傷事故病類別件数 (単位: 頭)

組合	病名 共済目的の種類	循環器病	血液及び 造血器病	呼吸器病	消化器病	泌尿器病	生殖器病	泌乳 器病	妊娠分娩期及 び産後の疾患	新生子	
										異常	異常
国頭郡	成乳牛	5	0	1	27	0	93	57	30	0	0
	育成乳牛	0	0	0	1	0	0	0	1	0	0
	乳用子牛	0	0	0	0	0	0	0	0	0	0
	乳用胎児	0	0	0	0	0	0	0	0	0	0
	肥育用成牛	10	0	313	92	12	2	0	0	0	0
	肥育用子牛	0	0	0	0	0	0	0	0	0	0
	その他肉用成牛	27	0	191	388	5	1,128	0	363	0	0
	その他肉用子牛	2	0	478	249	4	8	0	0	8	0
	その他肉用胎児	0	1	1,075	2,171	5	2	0	0	267	0
	一般馬	0	0	0	1	0	0	0	0	0	0
	種豚	45	0	281	23	30	12	3	451	0	0
	肉豚	0	0	0	0	0	0	0	0	0	0
	肉用種種雄牛	0	0	0	0	0	0	0	0	0	0
	種雄馬	0	0	0	0	0	0	0	0	0	0
計	89	1	2,339	2,952	56	1,245	60	845	275	0	
島尻中頭郡	成乳牛	29	0	33	370	2	1,204	705	286	0	0
	育成乳牛	1	0	2	0	0	2	3	2	0	0
	乳用子牛	0	0	0	0	0	0	0	0	0	0
	乳用胎児	0	0	0	0	0	0	0	0	0	0
	肥育用成牛	1	0	25	30	3	0	0	0	0	0
	肥育用子牛	15	0	55	5	0	0	0	0	0	0
	その他肉用成牛	20	0	177	231	8	1,114	2	371	0	0
	その他肉用子牛	4	0	415	314	16	7	0	0	5	0
	その他肉用胎児	10	1	1,062	2,132	15	9	0	0	235	0
	一般馬	0	0	0	0	0	0	0	0	0	0
	種豚	40	0	134	136	4	6	1	625	0	0
	肉豚	0	0	0	0	0	0	0	0	0	0
	肉用種種雄牛	0	0	0	0	0	0	0	0	0	0
	種雄馬	0	0	0	0	0	0	0	0	0	0
計	120	1	1,903	3,218	48	2,342	711	1,284	240	0	
宮古郡	成乳牛	0	0	0	0	0	0	0	0	0	0
	育成乳牛	0	0	0	0	0	0	0	0	0	0
	乳用子牛	0	0	0	0	0	0	0	0	0	0
	乳用胎児	0	0	0	0	0	0	0	0	0	0
	肥育用成牛	0	0	16	15	0	0	0	0	0	0
	肥育用子牛	0	0	0	0	0	0	0	0	0	0
	その他肉用成牛	3	2	126	150	6	2,679	4	423	0	0
	その他肉用子牛	1	0	404	487	3	12	0	0	14	0
	その他肉用胎児	0	0	1,206	2,888	9	1	0	0	134	0
	一般馬	0	0	0	0	0	0	0	0	0	0
	種豚	0	0	1	0	0	5	0	3	0	0
	肉豚	0	0	0	0	0	0	0	0	0	0
	肉用種種雄牛	0	0	0	0	0	0	0	0	0	0
	種雄馬	0	0	0	0	0	0	0	0	0	0
計	4	2	1,753	3,540	18	2,697	4	426	148	0	
八重山郡	成乳牛	7	0	4	3	0	94	13	1	0	0
	育成乳牛	0	0	0	0	0	0	0	0	0	0
	乳用子牛	0	0	0	2	0	0	0	0	0	0
	乳用胎児	0	0	0	1	0	0	0	0	0	0
	肥育用成牛	1	0	128	52	2	0	0	0	0	0
	肥育用子牛	0	0	12	5	0	0	0	0	0	0
	その他肉用成牛	14	0	120	144	5	1,526	4	361	0	0
	その他肉用子牛	1	0	440	252	6	5	0	0	6	0
	その他肉用胎児	5	0	1,074	2,603	7	7	0	0	212	0
	一般馬	0	0	0	6	0	1	0	1	0	0
	種豚	0	0	0	0	0	0	0	0	0	0
	肉豚	0	0	0	0	0	0	0	0	0	0
	肉用種種雄牛	0	0	0	1	0	1	0	0	0	0
	種雄馬	0	0	0	0	0	0	0	0	0	0
計	28	0	1,778	3,069	20	1,634	17	363	218	0	
県計	成乳牛	41	0	38	400	2	1,391	775	317	0	0
	育成乳牛	1	0	2	1	0	2	3	3	0	0
	乳用子牛	0	0	0	2	0	0	0	0	0	0
	乳用胎児	0	0	0	1	0	0	0	0	0	0
	肥育用成牛	12	0	482	189	17	2	0	0	0	0
	肥育用子牛	15	0	67	10	0	0	0	0	0	0
	その他肉用成牛	64	2	614	913	24	6,447	10	1,518	0	0
	その他肉用子牛	8	0	1,737	1,302	29	32	0	0	33	0
	その他肉用胎児	15	2	4,417	9,794	36	19	0	0	848	0
	一般馬	0	0	0	7	0	1	0	1	0	0
	種豚	85	0	416	159	34	23	4	1,079	0	0
	肉豚	0	0	0	0	0	0	0	0	0	0
	肉用種種雄牛	0	0	0	1	0	1	0	0	0	0
	種雄馬	0	0	0	0	0	0	0	0	0	0
計	241	4	7,773	12,779	142	7,918	792	2,918	881	0	

神経系病	感覚器病	内分泌及び代謝疾患	運動器病	皮膚病	中毒	ウイルス病	細菌・真菌病	原虫・寄生虫病	外傷不慮その他	合計
1	1	5	28	9	0	0	0	0	4	261
0	0	0	0	0	0	0	0	0	0	2
0	0	0	0	0	0	0	0	0	0	0
0	0	0	0	0	0	0	0	0	0	0
1	11	19	86	19	0	1	5	6	18	595
0	0	0	0	0	0	0	0	0	0	0
2	10	23	145	85	0	4	12	1	31	2,415
0	2	0	19	33	0	0	7	2	7	819
1	7	2	60	42	0	0	7	1	11	3,652
0	0	0	2	0	0	0	0	0	2	5
0	1	0	60	1	0	0	0	0	23	930
0	0	0	0	0	0	0	0	0	0	0
0	0	0	0	0	0	0	0	0	0	0
0	0	0	0	0	0	0	0	0	0	0
5	32	49	400	189	0	5	31	10	96	8,679
1	1	124	341	39	2	3	20	0	15	3,175
0	4	2	3	0	0	0	0	0	0	19
0	0	0	0	0	0	0	0	0	0	0
0	0	0	0	0	0	0	0	0	0	0
0	3	2	6	5	0	1	2	4	3	85
0	0	0	0	0	0	0	0	0	3	78
15	16	5	155	62	1	7	28	1	39	2,252
0	5	0	27	17	0	0	6	1	16	833
2	4	0	85	31	1	1	3	7	42	3,640
0	0	0	0	0	0	0	0	0	0	0
13	0	0	82	5	0	0	0	0	43	1,089
0	0	0	0	0	0	0	0	0	0	0
0	0	0	0	0	0	0	0	0	0	0
0	0	0	0	0	0	0	0	0	0	0
31	33	133	699	159	4	12	59	13	161	11,171
0	0	0	0	0	0	0	0	0	0	0
0	0	0	0	0	0	0	0	0	0	0
0	0	0	0	0	0	0	0	0	0	0
0	0	0	0	0	0	0	0	0	0	0
0	10	0	7	1	0	0	1	2	2	54
0	0	0	0	0	0	0	0	0	0	0
0	30	0	200	141	0	29	18	9	36	3,856
0	12	0	37	91	0	11	3	9	19	1,103
0	22	0	75	85	0	2	2	26	30	4,480
0	0	0	0	0	0	0	0	0	0	0
0	0	0	0	2	0	0	0	0	0	11
0	0	0	0	0	0	0	0	0	0	0
0	0	0	0	0	0	0	0	0	0	0
0	0	0	0	0	0	0	0	0	0	0
0	0	0	0	0	0	0	0	0	0	0
0	74	0	319	320	0	42	24	46	87	9,504
0	0	0	4	3	0	1	0	0	2	132
0	0	0	0	2	0	0	0	0	0	2
0	0	0	0	0	0	0	0	0	0	2
0	0	0	0	0	0	0	0	0	0	1
0	0	0	36	9	0	0	0	0	6	234
1	0	0	0	0	0	0	0	1	0	19
10	22	0	309	81	0	6	27	45	81	2,755
5	4	0	41	23	0	0	5	128	20	936
13	34	0	64	39	0	0	12	340	42	4,452
0	2	0	0	2	0	0	0	0	4	16
0	0	0	0	0	0	0	0	0	0	0
0	0	0	0	0	0	0	0	0	0	0
0	0	0	1	2	0	0	0	0	0	5
0	0	0	0	0	0	0	0	0	0	0
29	62	0	455	161	0	7	44	514	155	8,554
2	2	129	373	51	2	4	20	0	21	3,568
0	4	2	3	2	0	0	0	0	0	23
0	0	0	0	0	0	0	0	0	0	2
0	0	0	0	0	0	0	0	0	0	1
1	24	21	135	34	0	2	8	12	29	968
1	0	0	0	0	0	0	0	1	3	97
27	78	28	809	369	1	46	85	56	187	11,278
5	23	0	124	164	0	11	21	140	62	3,691
16	67	2	284	197	1	3	24	374	125	16,224
0	2	0	2	2	0	0	0	0	6	21
13	1	0	142	8	0	0	0	0	66	2,030
0	0	0	0	0	0	0	0	0	0	0
0	0	0	1	2	0	0	0	0	0	5
0	0	0	0	0	0	0	0	0	0	0
65	201	182	1,873	829	4	66	158	583	499	37,908

イ. 死産事故病類別件数 (単位: 頭)

組合	病名 共済目的の種類	循環器病	血液及び 造血器病	呼吸器病	消化器病	泌尿器病	生殖器病	泌乳器病	妊娠分娩期及 産後の疾患	新生子異常
国頭郡	成乳牛	5	0	0	12	0	0	0	8	0
	育成乳牛	0	0	0	0	0	0	0	0	0
	乳用子牛	0	0	0	0	0	0	0	0	0
	乳用胎児	0	0	0	0	0	0	0	0	0
	肥育用成牛	10	0	12	24	4	0	0	0	0
	肥育用子牛	0	0	0	0	0	0	0	0	0
	その他肉用成牛	28	0	9	90	3	0	0	10	0
	その他肉用子牛	3	0	30	25	0	0	0	0	1
	その他肉用胎児	1	0	56	149	2	0	0	0	210
	一般馬	0	0	0	0	0	0	0	0	0
	種豚	45	0	93	15	3	2	0	36	0
	肉豚	0	0	0	0	0	0	0	0	0
	肉用種種雄牛	0	0	0	0	0	0	0	0	0
	種雄馬	0	0	0	0	0	0	0	0	0
計	92	0	200	315	12	2	0	54	211	
尻中頭郡	成乳牛	39	0	2	56	0	0	26	22	0
	育成乳牛	1	0	0	0	0	0	0	0	0
	乳用子牛	0	0	0	0	0	0	0	0	0
	乳用胎児	0	0	0	0	0	0	0	0	0
	肥育用成牛	4	0	1	6	1	0	0	0	0
	肥育用子牛	15	0	9	1	0	0	0	0	0
	その他肉用成牛	41	0	11	46	0	0	0	3	0
	その他肉用子牛	4	0	22	17	1	0	0	0	1
	その他肉用胎児	13	1	53	83	2	0	0	0	177
	一般馬	0	0	0	0	0	0	0	0	0
	種豚	48	0	36	7	2	0	0	22	0
	肉豚	0	0	0	0	0	0	0	0	0
	肉用種種雄牛	0	0	0	0	0	0	0	0	0
	種雄馬	0	0	0	0	0	0	0	0	0
計	165	1	134	216	6	0	26	47	178	
宮古郡	成乳牛	0	0	0	0	0	0	0	0	0
	育成乳牛	0	0	0	0	0	0	0	0	0
	乳用子牛	0	0	0	0	0	0	0	0	0
	乳用胎児	0	0	0	0	0	0	0	0	0
	肥育用成牛	0	0	1	1	0	0	0	0	0
	肥育用子牛	0	0	0	0	0	0	0	0	0
	その他肉用成牛	5	3	11	34	1	0	0	16	0
	その他肉用子牛	1	0	30	36	0	0	0	0	1
	その他肉用胎児	0	0	50	136	4	0	0	0	183
	一般馬	0	0	0	0	0	0	0	0	0
	種豚	1	0	0	1	0	0	0	0	0
	肉豚	0	0	0	0	0	0	0	0	0
	肉用種種雄牛	0	0	0	0	0	0	0	0	0
	種雄馬	0	0	0	0	0	0	0	0	0
計	7	3	92	208	5	0	0	16	184	
八重山郡	成乳牛	7	0	1	1	0	0	5	0	0
	育成乳牛	0	0	0	0	0	0	0	0	0
	乳用子牛	0	0	0	0	0	0	0	0	0
	乳用胎児	0	0	0	0	0	0	0	0	0
	肥育用成牛	3	0	4	7	1	0	0	0	0
	肥育用子牛	0	0	0	0	0	0	0	0	0
	その他肉用成牛	19	0	15	61	2	0	0	11	0
	その他肉用子牛	1	0	35	21	2	0	0	0	1
	その他肉用胎児	6	0	91	202	3	0	0	0	223
	一般馬	0	0	0	1	0	0	0	0	0
	種豚	0	0	0	0	0	0	0	0	0
	肉豚	0	0	0	0	0	0	0	0	0
	肉用種種雄牛	0	0	0	0	0	0	0	0	0
	種雄馬	0	0	0	0	0	0	0	0	0
計	36	0	146	293	8	0	5	11	224	
県計	成乳牛	51	0	3	69	0	0	31	30	0
	育成乳牛	1	0	0	0	0	0	0	0	0
	乳用子牛	0	0	0	0	0	0	0	0	0
	乳用胎児	0	0	0	0	0	0	0	0	0
	肥育用成牛	17	0	18	38	6	0	0	0	0
	肥育用子牛	15	0	9	1	0	0	0	0	0
	その他肉用成牛	93	3	46	231	6	0	0	40	0
	その他肉用子牛	9	0	117	99	3	0	0	0	4
	その他肉用胎児	20	1	250	570	11	0	0	0	793
	一般馬	0	0	0	1	0	0	0	0	0
	種豚	94	0	129	23	5	2	0	58	0
	肉豚	0	0	0	0	0	0	0	0	0
	肉用種種雄牛	0	0	0	0	0	0	0	0	0
	種雄馬	0	0	0	0	0	0	0	0	0
計	300	4	572	1,032	31	2	31	128	797	

神経系病	感覚器病	内分泌及び代謝疾患	運動器病	皮膚病	中毒	ウイルス病	細菌・真菌病	原虫・寄生虫病	外傷不慮その他	合計
0	0	0	2	0	0	0	0	0	4	31
0	0	0	0	0	0	0	0	0	0	0
0	0	0	0	0	0	0	0	0	0	0
0	0	0	0	0	0	0	0	0	0	0
1	0	1	4	0	0	1	1	0	6	64
0	0	0	0	0	0	0	0	0	0	0
1	0	0	6	0	0	4	0	0	12	163
0	0	0	0	0	0	0	3	0	2	64
1	0	0	0	0	0	0	1	0	4	424
0	0	0	0	0	0	0	0	0	1	1
0	0	0	0	0	0	0	0	0	17	211
0	0	0	0	0	0	0	0	0	0	0
0	0	0	0	0	0	0	0	0	0	0
0	0	0	0	0	0	0	0	0	0	0
3	0	1	12	0	0	5	5	0	46	958
0	0	0	107	0	1	1	0	0	9	263
0	0	0	0	0	0	0	0	0	0	1
0	0	0	0	0	0	0	0	0	0	0
0	0	0	0	0	0	0	0	0	0	0
0	0	0	1	0	0	0	0	0	2	15
0	0	0	0	0	0	0	0	0	2	27
0	0	1	24	0	0	3	2	0	17	148
0	0	0	0	0	0	0	1	0	5	51
2	0	0	0	0	0	0	0	0	20	351
0	0	0	0	0	0	0	0	0	0	0
7	0	0	16	0	0	0	0	0	30	168
0	0	0	0	0	0	0	0	0	0	0
0	0	0	0	0	0	0	0	0	0	0
0	0	0	0	0	0	0	0	0	0	0
9	0	1	148	0	1	4	3	0	85	1,024
0	0	0	0	0	0	0	0	0	0	0
0	0	0	0	0	0	0	0	0	0	0
0	0	0	0	0	0	0	0	0	0	0
0	0	0	0	0	0	0	0	0	0	0
0	0	0	0	0	0	0	0	0	0	2
0	0	0	0	0	0	0	0	0	0	0
0	0	0	9	0	0	4	1	0	26	110
0	0	0	0	0	0	0	0	0	8	76
0	0	0	0	0	0	0	2	0	6	381
0	0	0	0	0	0	0	0	0	0	0
0	0	0	0	0	0	0	0	0	0	2
0	0	0	0	0	0	0	0	0	0	0
0	0	0	0	0	0	0	0	0	0	0
0	0	0	0	0	0	0	0	0	0	0
0	0	0	9	0	0	4	3	0	40	571
0	0	0	0	0	0	1	9	0	2	26
0	0	0	0	0	0	0	0	0	0	0
0	0	0	0	0	0	0	0	0	0	0
0	0	0	0	0	0	0	0	0	0	0
0	0	0	1	0	0	0	0	0	2	18
0	0	0	0	0	0	0	0	1	0	1
1	0	0	0	0	0	0	3	0	52	164
4	0	0	0	0	0	0	0	2	1	67
3	0	0	0	0	0	0	2	2	14	546
0	0	0	0	0	0	0	0	0	1	2
0	0	0	0	0	0	0	0	0	0	0
0	0	0	0	0	0	0	0	0	0	0
0	0	0	0	0	0	0	0	0	0	0
0	0	0	0	0	0	0	0	0	0	0
0	0	0	0	0	0	0	0	0	0	0
8	0	0	1	0	0	1	14	5	72	824
0	0	0	109	0	1	2	9	0	15	320
0	0	0	0	0	0	0	0	0	0	1
0	0	0	0	0	0	0	0	0	0	0
0	0	0	0	0	0	0	0	0	0	0
1	0	1	6	0	0	1	1	0	10	99
0	0	0	0	0	0	0	0	1	2	28
2	0	1	39	0	0	11	6	0	107	585
4	0	0	0	0	0	0	4	2	16	258
6	0	0	0	0	0	0	5	2	44	1,702
0	0	0	0	0	0	0	0	0	2	3
7	0	0	16	0	0	0	0	0	47	381
0	0	0	0	0	0	0	0	0	0	0
0	0	0	0	0	0	0	0	0	0	0
0	0	0	0	0	0	0	0	0	0	0
20	0	2	170	0	1	14	25	5	243	3,377

(8) 産業動物獣医師の診療状況 (平成21年度)

組 合 名	産 業 動 物 獣 医 師 数						
	総獣医師数	家畜診療所		嘱託獣医師		指定獣医師	
		人数	比率	人数	比率	人数	比率
国 頭	10	6	60.0%	0	0.0%	4	40.0%
島尻・中頭	19	10	52.6%	1	5.3%	8	42.1%
宮 古	7	4	57.1%	0	0.0%	3	42.9%
八 重 山	13	6	46.2%	0	0.0%	7	53.8%
合 計	49	26	53.1%	1	2.0%	22	44.9%

組 合 名	病 傷 事 故 診 療 件 数						
	総 件 数	家畜診療所		嘱託獣医師		指定獣医師	
		件数	比率	件数	比率	件数	比率
国 頭	8,679	6,603	76.1%	0	0.0%	2,076	23.9%
島尻・中頭	11,171	7,238	64.8%	169	1.5%	3,764	33.7%
宮 古	9,504	6,713	70.6%	0	0.0%	2,791	29.4%
八 重 山	8,554	4,874	57.0%	0	0.0%	3,680	43.0%
合 計	37,908	25,428	67.1%	169	0.4%	12,311	32.5%

(金額：千円)

組 合 名	支 払 共 済 金						
	総共済金	家畜診療所		嘱託獣医師		指定獣医師	
		共済金	比率	共済金	比率	共済金	比率
国 頭	78,793	61,818	78.5%	0	0.0%	16,975	21.5%
島尻・中頭	102,205	56,136	54.9%	1,879	1.8%	44,190	43.2%
宮 古	74,693	51,623	69.1%	0	0.0%	23,070	30.9%
八 重 山	58,991	33,975	57.6%	0	0.0%	25,016	42.4%
合 計	314,682	203,552	64.7%	1,879	0.6%	109,251	34.7%

3. 果樹共済


(1) 引受状況 (平成19年産～平成21年産)

年産別	項目 組合名	有資格		引受実績		引受率		標準収穫量 ⑦
		戸数 ①	面積 ②	戸数 ③	面積 ④	戸数⑤ ③/①	面積⑥ ④/②	
平成19年産	国頭	63	48	12	12	19.0	25.0	250,318
	計	63	48	12	12	19.0	25.0	250,318
平成20年産	国頭	63	45	11	10	17.5	22.2	193,063
	計	63	45	11	10	17.5	22.2	193,063
平成21年産	国頭	X	X	0	0	0.0	0.0	0
	計	X	X	0	0	-	-	-

年産別	項目 組合名	実行単収 ⑧	共済金額 ⑨	料率 ⑩	共済掛金		
					総額 ⑪	国庫負担 ⑫	農家負担 ⑬
平成19年産	国頭	2,082	7,704	1.5	116	58	58
	計	2,082	7,704	-	116	58	58
平成20年産	国頭	1,941	6,212	1.4	88	44	44
	計	1,941	6,212	-	88	44	44
平成21年産	国頭	-	-	-	-	-	-
	計	-	-	-	-	-	-

(2) 損害評価関係 (平成19年産～平成21年産)

年 産 別	項目 組合名	被 害				平 均 被 害 割 合				支 払 倍 率
		戸 数	面 積	減 収 量	支 払 共 済 金	戸 数	面 積	減 収 量	金 額	
		⑭	⑮	⑯	⑰	⑭/③	⑮/④	⑯/⑦	⑰/⑨	
平 成 19 年 産	国 頭	戸 0	ha 0	kg 0	千円 0	% 0.0	% 0.0	% 0.0	% 0.0	倍 0.0
	計	0	0	0	0	0.0	0.0	0.0	0.0	0.0
平 成 20 年 産	国 頭	0	0	0	0	0.0	0.0	0.0	0.0	0.0
	計	0	0	0	0	0.0	0.0	0.0	0.0	0.0
平 成 21 年 産	国 頭	0	0	0	0	0.0	0.0	0.0	0.0	0.0
	計	0	0	0	0	0.0	0.0	0.0	0.0	0.0



(3) 果樹共済市町村別実績(平成21年産)


項目 市町村名	有資格		引受実績		引受率		共済金額 ⑤ 千円	料率	共済掛金 (農家負担) ⑥ 千円	被害件数 ⑦ 戸	支払 共済金 ⑧ 千円	支払 倍率 ⑧/⑥ 倍
	戸数 ①	面積 ②	戸数 ③	面積 ④	戸数 ③/①	面積 ④/②						
国頭村	X	X	0	0.0	0.0	0.0	0		0	0	0	-
大宜味村	0	0	0	0	0.0	0.0	0		0	0	0	-
東村	0	0	0	0.0	0.0	0.0	0		0	0	0	-
今帰仁村	0	0	0	0.0	0.0	0.0	0		0	0	0	-
本部町	0	0	0	0.0	0.0	0.0	0		0	0	0	-
名護市	0	0	0	0.0	0.0	0.0	0		0	0	0	-
宜野座村	0	0	0	0.0	0.0	0.0	0		0	0	0	-
金武町	0	0	0	0	0.0	0.0	0		0	0	0	-
恩納村	0	0	0	0	0.0	0.0	0		0	0	0	-
合計	X	X	0	0.0	0.0	0.0	0	0	0	0	0	-

(注) ①有資格(面積10a以上かつ数量・品質の把握可能者)は平成21年度の国頭郡農業共済組合果樹台帳を参考

②単位未満は四捨五入のため合計が一致しない場合がある。

③Xは5未満の数値であり、個人を特定されるおそれがあるため、秘匿とした。

④平成21年に農産物加工場が稼働したが、5年間の収量把握を行う為、引受再開は平成25年度からの予定である。



4 畑作物共済

(1) 引受状況(平成19年産～平成21年産)

年産別	項目 組合名	有資格		引受実績		引受率	
		戸数 ①	面積 ②	戸数 ③	面積 ④	戸数 ③/①	面積 ④/②
平成19年産	国頭郡	戸 2,552	ha 1,773	戸 704	ha 593	% 27.6	% 33.4
	島尻・中頭郡	8,116	5,172	1,588	1,880	19.6	36.3
	宮古郡	5,063	4,034	1,905	1,374	37.6	34.1
	八重山郡	1,529	1,566	613	759	40.1	48.5
	計	17,260	12,545	4,810	4,606	27.9	36.7
平成20年産	国頭郡	2,423	1,764	779	636	32.2	36.1
	島尻・中頭郡	8,082	5,129	1,560	1,917	19.3	37.4
	宮古郡	5,174	3,922	2,013	1,467	38.9	37.4
	八重山郡	1,525	1,479	633	798	41.5	54.0
	計	17,204	12,294	4,985	4,818	29.0	39.2
平成21年産	国頭郡	2,442	1,738	743	641	30.4	36.9
	島尻・中頭郡	8,127	5,205	1,568	2,079	19.3	39.9
	宮古郡	5,063	4,034	1,846	1,406	36.5	34.9
	八重山郡	1,525	1,479	569	788	37.3	53.3
	計	17,157	12,455	4,726	4,914	27.5	39.5

基準共済掛金料率は平成19年産から平成21年産まで同じ
単位未満は四捨五入のため合計は一致しない場合がある。

基準収穫量 ⑤	引受収量 ⑥=⑤×0.8	共済金額 ⑦	料率 ⑧	共 済 掛 金		
				総 額 ⑨	国庫負担 ⑩	農家負担 ⑪
t	t	千円	%	千円	千円	千円
28,337	22,670	462,674	4.3	20,714	11,392	9,322
85,742	68,594	1,397,593	5.7	77,208	42,464	34,744
84,127	67,301	1,261,273	7.4	91,413	50,276	41,137
49,168	39,334	805,385	7.1	55,935	30,764	25,171
247,374	197,899	3,926,925	6.2	245,270	134,896	110,374
28,951	23,161	469,411	4.3	19,994	10,996	8,998
82,812	66,250	1,343,081	5.7	69,076	37,991	31,085
92,058	73,646	1,271,716	7.4	95,214	52,367	42,847
48,484	38,787	776,007	7.1	52,615	28,938	23,677
252,305	201,844	3,860,215	6.2	236,899	130,292	106,607
31,990	25,592	525,741	4.3	22,326	12,279	10,047
96,025	76,820	1,560,237	5.7	80,281	44,154	36,127
92,973	74,378	1,177,424	7.4	87,749	48,261	39,488
47,085	37,668	730,792	7.1	49,428	27,185	22,243
268,073	214,459	3,994,193	6.2	239,785	131,879	107,905

(2) 損害評価関係(平成19年産～平成21年産)

年産別	項目 組合名	支払共済金				平均被害割合			支払 倍率 ⑮/⑰
		戸数 ⑫	面積 ⑬	減収量 ⑭	共済金 ⑮	戸数 ⑫/③	面積 ⑬/④	金額 ⑮/⑦	
平成 19 年 産	国頭郡	戸 59	ha 97	t 247	千円 5,061	% 8.4	% 16.4	% 1.1	倍 0.5
	島尻・中頭郡	81	91	591	11,978	5.1	4.8	0.9	0.3
	宮古郡	91	60	278	5,126	4.8	4.4	0.4	0.1
	八重山郡	133	213	1,325	25,556	21.7	28.1	3.2	1.0
	計	364	461	2,441	47,721	7.6	10.0	1.2	0.4
平成 20 年 産	国頭郡	18	26	63	1,246	2.3	4.1	0.3	0.1
	島尻・中頭郡	9	4	49	989	0.6	0.2	0.1	0.0
	宮古郡	78	48	419	4,201	3.9	3.3	0.3	0.1
	八重山郡	118	158	1,341	24,731	18.6	19.8	3.2	1.0
	計	223	236	1,872	31,167	4.5	4.9	0.8	0.3
平成 21 年 産	国頭郡	111	156	587	12,093	14.9	24.3	2.3	1.2
	島尻・中頭郡	178	226	1,466	29,744	11.4	10.9	1.9	0.8
	宮古郡	51	38	230	3,841	2.8	2.7	0.3	0.1
	八重山郡	16	13	81	1,495	2.8	1.6	0.2	0.1
	計	356	433	2,364	47,172	7.5	8.8	1.2	0.4

(3) 県指示単収及び実行単収

項目 年産 組合名	県指示単収 (A)			実行単収 (B)			比 率 (B) / (A) × 100		
	平成 19年産	平成 20年産	平成 21年産	平成 19年産	平成 20年産	平成 21年産	平成 19年産	平成 20年産	平成 21年産
	kg	kg	kg	kg	kg	kg	%	%	%
国頭郡組合	3,701	3,674	3,785	4,781	4,553	4,987	129.2	123.9	131.8
島尻・中頭郡組合	4,068	4,281	4,014	4,560	4,321	4,619	112.1	100.9	115.1
宮古郡組合	5,031	4,913	5,189	6,123	6,274	6,613	121.7	127.7	127.4
八重山郡組合	5,024	4,783	4,870	6,476	6,077	5,976	128.9	127.1	122.7
計	4,466	4,466	4,466	5,370	5,237	5,455	120.2	117.3	122.1

(4) 単位当り価格 (トン当り)

項目 年産	平成19年産	平成20年産	平成21年産
	円	円	円
農家手取額	20,320	20,210	20,210
共済単価	20,320	20,210	20,210

※ 農家手取額は、糖度13.1度以上13.6度以下についての価格である。

(5) 畑作物共済市町村別実績 (平成21年産)


項目 市町村名	有資格		引受実績		引受率		共済金額 ⑤	農家負担 共済掛金 ⑥	支払 共済金 ⑧	支払 倍率 ⑨/⑥
	戸数 ①	面積 ②	戸数 ③	面積 ④	戸数 ③/①	面積 ④/②				
	戸	ha	戸	ha	%	%	千円	千円	千円	倍
国頭村	149	124	55	39.6	36.9	31.9	35,341	652	1,783	2.7
大宜味村	34	23	3	1.7	8.8	7.4	1,128	15	0	0.0
東村	43	34	14	12.1	32.6	35.6	8,732	200	346	1.7
今帰仁村	350	193	49	31.2	14.0	16.2	23,876	516	2,232	4.3
本部町	174	96	31	13.7	17.8	14.3	14,106	260	139	0.5
名護市	690	481	85	79.9	12.3	16.6	65,319	1,088	1,311	1.2
宜野座村	194	120	99	96.5	51.0	80.4	71,574	1,321	284	0.2
金武町	23	7	28	9.9	121.7	141.4	6,816	156	103	0.7
恩納村	243	131	117	66.4	48.1	50.7	57,143	746	1,025	1.4
伊江村	194	93	125	68.1	64.4	73.2	67,556	1,622	166	0.1
伊是名村	288	346	112	167.1	38.9	48.3	132,472	2,571	3,870	1.5
伊平屋村	60	90	25	55.1	41.7	61.2	41,677	900	835	0.9
(北部計)	2,442	1,738	743	641.3	30.4	36.9	525,741	10,047	12,094	1.2
うるま市	1,093	389	241	93.8	22.0	24.1	90,129	1,370	3,846	2.81
沖繩市	118	28	44	10.0	37.3	35.7	10,377	145	300	2.07
読谷村	405	164	92	33.4	22.7	20.4	40,767	660	732	1.11
嘉手納町	33	21	4	5.3	12.1	25.9	4,245	48	226	4.73
北谷町	8	2	0	0.0	0.0	0.0	0	0	0	#DIV/0!
北中城村	91	23	14	5.1	15.4	21.7	5,242	73	10	0.14
中城村	288	119	41	11.2	14.2	9.4	12,243	198	144	0.73
宜野湾市	17	4	1	0.1	5.9	2.7	206	4	26	6.68
西原町	354	84	54	12.5	15.3	14.9	14,618	164	199	1.21
浦添市	55	12	11	2.5	20.0	21.2	2,928	41	146	3.57
(中部計)	2,462	847	502	173.9	20.4	20.5	180,755	2,704	5,629	2.08
那覇市	21	6	3	0.8	14.3	14.1	1,000	14	24	1.72
豊見城村	115	49	18	9.2	15.7	18.7	10,860	152	0	0.00
糸満市	1,248	558	146	58.7	11.7	10.5	69,593	1,315	1,070	0.81
八重瀬町	1,243	474	100	38.5	8.0	8.1	50,666	654	562	0.86
南城市	1,359	505	177	69.6	13.0	13.8	81,059	1,107	336	0.30
与那原町	47	13	9	2.2	19.1	17.0	2,878	32	0	0.00
南風原町	248	77	104	33.7	41.9	43.8	44,146	616	347	0.56
久米島町	1,004	1,031	259	414.8	25.8	40.2	310,430	8,533	379	0.04
渡嘉敷村	0	0	0	0.0	0.0	0.0	0	0	0	0.00
座間味村	0	0	0	0.0	0.0	0.0	0	0	0	0.00
渡名喜村	0	0	0	0.0	0.0	0.0	0	0	0	0.00
粟国村	29	17	23	20.7	79.3	118.6	23,339	441	0	0.00
南大東村	234	1,216	133	884.2	56.8	72.7	579,402	13,696	16,965	1.24
北大東村	117	411	94	372.8	80.3	90.6	206,109	6,863	4,432	0.65
(南部計)	5,665	4,358	1,066	1,905.1	18.8	43.7	1,379,482	33,424	24,115	0.72
(中南部計)	8,127	5,205	1,568	2,079.0	19.3	39.9	1,560,237	36,127	29,744	0.82
宮古島市	4,814	3,764	1,717	1,268.9	35.7	33.7	1,018,030	33,439	3,392	0.10
多良間村	249	270	129	136.9	51.8	50.7	159,394	6,049	449	0.07
(宮古計)	5,063	4,034	1,846	1,405.9	36.5	34.9	1,177,424	39,488	3,841	0.10
石垣市	1,223	1,063	389	480.4	31.8	45.2	451,844	13,121	695	0.05
竹富町	228	329	144	249.3	63.2	75.8	244,159	7,911	188	0.02
与那国町	74	87	36	58.3	48.6	67.0	34,789	1,211	611	0.50
(八重山計)	1,525	1,479	569	788.0	37.3	53.3	730,792	22,243	1,494	0.07
合計	17,157	12,455	4,726	4,914.2	27.5	39.5	3,994,193	107,905	47,173	0.44

(注)① 有資格は、平成19/20年度の沖縄県糖業農産課資料を参考
 ② 単位未満は四捨五入のため合計は一致しない場合がある。

(5-2) 畑作物共済市町村別実績 (平成22年産)

項目 市町村名	有資格		引受実績		引受率		共済金額 ⑤ 千円	農家負担 共済掛金 ⑥ 千円
	戸数 ①	面積 ②	戸数 ③	面積 ④	戸数 ③/① %	面積 ④/② %		
国頭村	142	121	50	34.7	35.2	28.7	29,475	504
大宜味村	34	20	3	2.0	8.8	10.0	864	12
東 村	42	26	11	7.5	26.2	28.8	4,300	104
今帰仁村	327	186	42	25.7	12.8	13.8	20,006	414
本部町	138	93	29	12.8	21.0	13.8	15,504	265
名護市	660	466	78	70.3	11.8	15.1	57,542	907
宜野座村	183	139	107	102.2	58.5	73.5	79,523	1,360
金武町	130	41	25	9.1	19.2	22.2	6,229	129
恩納村	235	125	106	66.7	45.1	53.4	56,011	756
伊江村	185	101	126	58.8	68.1	58.2	75,295	1,495
伊是名村	287	361	110	155.7	38.3	43.1	132,594	2,269
伊平屋村	60	85	26	55.7	43.3	65.5	49,508	969
(北部計)	2,423	1,764	713	601.2	29.4	34.1	526,851	9,184
うるま市	1,036	352.0	232	93	22.4	26.4	93,585	1,268
沖繩市	138	28.0	38	8	27.5	30.1	9,108	115
読谷村	440	200.0	75	28	17.0	14.0	34,244	431
嘉手納町	33	18.0	4	5	12.1	27.8	4,138	43
北谷町	7	2.0	0	0	0.0	0.0	0	0
北中城村	89	21.0	12	5	13.5	22.3	4,818	61
中城村	390	124.0	41	10	10.5	8.1	11,680	168
宜野湾市	14	5.0	1	0	7.1	2.4	170	3
西原町	342	81.0	55	13	16.1	16.3	16,496	148
浦添市	39	9.0	10	2	25.6	24.4	2,519	26
(中部計)	2,528	840.0	468	165	18.5	19.6	176,758	2,264
那覇市	17	4.0	3	1	17.6	20.0	989	12
豊見城市	117	51.0	14	10	12.0	20.1	12,981	164
糸満市	1,198	542.0	134	54	11.2	10.0	65,625	1,063
八重瀬町	1,228	484.0	94	37	7.7	7.6	49,457	578
南城市	1,379	493.0	159	62	11.5	12.6	75,457	879
与那原町	46	13.0	9	2	19.6	17.2	2,842	26
南風原町	266	73.0	95	33	35.7	45.4	44,322	558
久米島町	928	931.0	242	397	26.1	42.6	312,231	9,517
渡嘉敷村	0	0.0	0	0	0.0	0.0	0	0
座間味村	0	0.0	0	0	0.0	0.0	0	0
渡名喜村	0	0.0	0	0	0.0	0.0	0	0
粟国村	24	18.0	28	24	116.7	131.1	33,063	536
南大東村	235	1,261.0	130	826	55.3	65.5	654,657	19,463
北大東村	116	419.0	99	362	85.3	86.3	243,992	7,686
(南部計)	5,554	4,289	1,007	1,807	18.1	42.1	1,495,616	40,481
(中南部計)	8,082	5,129	1,475	1,972	18.3	38.4	1,672,374	42,745
宮古島市	4,913	3,638	1,851	1,366	37.7	37.5	1,127,037	32,138
多良間村	261	284	162	167	62.1	58.7	203,511	5,874
(宮古計)	5,174	3,922	2,013	1,533	38.9	39.1	1,330,548	38,012
石垣市	1,223	1,063	404	458	33.0	43.1	422,625	12,965
竹富町	228	329	141	240	61.8	73.2	241,728	7,397
与那国町	74	87	30	42	40.5	49.4	15,332	500
(八重山計)	1,525	1,479	575	740	37.7	50.2	679,685	20,862
合 計	17,204	12,294	4,776	4,846	27.8	39.4	4,209,458	110,803

(注) ① 有資格は、平成20/21年期の沖縄県糖業農産課資料を参考
 ② 単位未満は四捨五入のため合計は一致しない場合がある。



5 園芸施設共済

(1) 引受状況(平成19年度～平成21年度)

年度	項目 組合名	有資格		引受実績		引受率		共済金額	共済掛金 (農家負担分)
		棟数 ①	面積 ②	棟数 ③	面積 ④	棟数 ③/①	面積 ④/②		
平成19年度	国頭郡組合	棟 6,510	a 25,867	棟 513	a 3,994	% 7.9	% 15.4	千円 588,444	千円 16,670
	島尻中頭郡組合	4,845	34,853	988	8,647	20.4	24.8	2,324,771	17,832
	宮古郡組合	1,900	8,712	818	4,485	43.1	51.5	1,202,272	26,801
	八重山郡組合	736	3,297	135	574	18.3	17.4	160,441	4,583
	県計	13,991	72,729	2,454	17,700	17.5	24.3	4,275,928	65,886
平成20年度	国頭郡組合	6,510	25,867	582	4,009	8.9	15.5	586,015	15,437
	島尻中頭郡組合	4,845	34,853	1,039	9,803	21.4	28.1	2,520,759	17,857
	宮古郡組合	1,900	8,712	620	3,314	32.6	38.0	863,362	17,549
	八重山郡組合	736	3,296	104	506	14.1	15.4	143,898	4,377
	県計	13,991	72,728	2,345	17,632	16.8	24.2	4,114,034	55,220
平成21年度	国頭郡組合	6,510	25,867	457	3,578	7.0	13.8	420,642	10,457
	島尻中頭郡組合	4,845	34,853	1,113	10,348	23.0	29.7	2,679,450	16,967
	宮古郡組合	1,900	8,712	601	3,339	31.6	38.3	810,999	15,740
	八重山郡組合	736	3,297	94	430	12.8	13.0	112,155	3,879
	県計	13,991	72,729	2,265	17,695	16.2	24.3	4,023,246	47,042

(2) 損害評価関係(平成19年度～平成21年度)

年度	項目 組合名	被害棟数	被害額	支払共済金	左共済金の内訳		
					施設本体	内作物	付帯施設
平成19年度	国頭郡組合	棟 197	千円 41,202	千円 32,862	千円 30,024	千円 2,838	千円 0
	島尻中頭郡組合	330	81,547	65,229	61,181	3,965	83
	宮古郡組合	254	29,521	23,578	21,167	2,411	0
	八重山郡組合	30	4,717	3,733	3,023	710	0
	県計	811	109,743	125,402	115,395	9,924	83
平成20年度	国頭郡組合	1	98	78	78	0	0
	島尻中頭郡組合	11	1,433	1,146	1,146	0	83
	宮古郡組合	94	6,698	5,357	5,225	132	0
	八重山郡組合	64	11,063	8,424	7,390	1,034	0
	県計	170	19,292	15,005	13,839	1,166	83
平成21年度	国頭郡組合	28	2,103	1,643	1,500	0	143
	島尻中頭郡組合	86	8,712	7,131	6,968	163	0
	宮古郡組合	133	17,700	14,157	13,908	248	0
	八重山郡組合	40	4,490	3,421	2,450	971	0
	県計	287	33,005	26,352	24,826	1,382	143

(3) 園芸施設共済市町村別実績(平成21年度)

項目 市町村名	有資格				引受実績			引受率			共済金額 ⑦ 千円
	戸数 ①	棟数 ②	面積 ③	面積 ④	戸数 ④	棟数 ⑤	面積 ⑥	戸数 ④/①	棟数 ⑤/②	面積 ⑥/③	
	戸	棟	a	m ²	戸	棟	a	%	%	%	
国頭村	24	66	949	94,906	4	8	63.4	16.7	12.1	6.7	6,721
大宜味村	24	164	804	80,390	3	5	46.9	12.5	3.0	5.8	6,293
東村	99	779	3,010	301,035	2	12	108.7	2.0	1.5	3.6	11,512
今帰仁村	130	2,712	7,415	741,533	3	12	118.7	2.3	0.4	1.6	12,422
本部町	72	404	1,205	120,534	3	13	90.5	4.2	3.2	7.5	12,179
名護市	271	598	3,167	316,652	38	108	768.4	14.0	18.1	24.3	90,467
宜野座村	67	463	2,018	201,825	51	168	1,240.5	76.1	36.3	61.5	136,608
金武町	138	249	1,762	176,196	35	68	491.1	25.4	27.3	27.9	58,819
恩納村	242	739	3,958	395,841	18	19	147.4	7.4	2.6	3.7	25,519
伊江村	85	211	1,015	101,513	11	28	389.3	12.9	13.3	38.3	42,993
伊是名村	16	117	483	48,254	8	16	112.7	50.0	13.7	23.4	17,109
伊平屋村	4	8	80	8,000	0	0	0.0	0.0	0.0	0.0	0
(北部計)	1,172	6,510	25,867	2,586,679	176	457	3,577.5	15.0	7.0	13.8	420,642
うるま市	291	587	3,377	337,700	65	158	1,011.1	22.3	26.9	29.9	237,837
沖縄市	100	151	975	97,500	27	57	385.1	27.0	37.7	39.5	80,734
読谷村	40	92	705	70,500	31	61	1,739.5	77.5	66.3	246.7	590,806
嘉手納町	19	44	231	23,100	0	0	0.0	0.0	0.0	0.0	0
北谷町	6	10	42	4,200	0	0	0.0	0.0	0.0	0.0	0
北中城村	30	70	520	52,000	2	4	20.0	6.7	5.7	3.8	3,305
中城村	58	110	815	81,500	0	0	0.0	0.0	0.0	0.0	0
宜野湾市	21	60	405	40,500	0	0	0.0	0.0	0.0	0.0	0
西原町	33	70	385	38,500	7	14	74.3	21.2	20.0	19.3	11,339
浦添市	45	50	360	36,000	1	2	5.8	2.2	4.0	1.6	386
(中部計)	643	1,244	7,815	781,500	133	296	3,235.8	20.7	23.8	41.4	924,407
那覇市	32	58	422	42,200	9	24	140.7	28.1	41.4	33.3	41,025
豊見城市	514	938	8,248	824,800	76	158	1,478.4	14.8	16.8	17.9	417,181
糸満市	402	548	3,759	375,900	76	180	1,916.4	18.9	32.8	51.0	593,501
八重瀬町	249	659	4,725	472,500	71	167	1,510.3	28.5	25.3	32.0	273,016
南城市	387	997	6,881	688,100	66	143	832.2	17.1	14.3	12.1	158,606
与那原町	11	5	30	3,000	0	0	0.0	0.0	0.0	0.0	0
南風原町	258	257	1,904	190,400	51	86	655.2	19.8	33.5	34.4	154,506
久米島町	34	139	1,069	106,900	22	59	579.2	64.7	42.4	54.2	117,208
渡嘉敷村	0	0	0	0	0	0	0.0	—	—	—	0
座間味村	0	0	0	0	0	0	0.0	—	—	—	0
粟国村	0	0	0	0	0	0	0.0	—	—	—	0
渡名喜村	0	0	0	0	0	0	0.0	—	—	—	0
南大東村	0	0	0	0	0	0	0.0	—	—	—	0
北大東村	0	0	0	0	0	0	0.0	—	—	—	0
(南部計)	1,887	3,601	27,038	2,703,800	371	817	7,112.3	19.7	22.7	26.3	1,755,043
(中南部計)	2,530	4,845	34,853	3,485,300	504	1,113	10,348.1	19.9	23.0	29.7	2,679,450
宮古島市	328	1,900	8,712	871,199	127	601	3,338.8	39	32	38.3	810,999
多良間村	0	0	0	0	0	0	0.0	—	—	—	0
(宮古計)	328	1,900	8,712	871,199	127	601	3,338.8	38.7	31.6	38.3	810,999
石垣市	105	672	2,930	293,017	14	82	306.3	13.3	12.2	10.5	71,792
竹富町	16	61	351	35,080	5	12	123.8	31.3	19.7	35.3	40,363
与那国町	2	3	16	1,611	0	0	0.0	0.0	0.0	0.0	0
(八重山計)	123	736	3,297	329,708	19	94	430.1	15.4	12.8	13.0	112,155
合計	4,153	13,991	72,729	7,272,886	826	2,265	17,694.5	19.9	16.2	24.3	4,023,246

(注) ①有資格については平成21年各組合総代会資料

②単位未満は四捨五入のため合計は一致しない場合がある。

③戸数は実戸数

農家負担 共済掛金 ⑧	被害		被害率		支払 共済金 ⑬	倍率 ⑬/⑧	被害額	市町村名
	戸数 ⑨	棟数 ⑩	戸数 ⑪	棟数 ⑫				
千円	戸	棟	%	%	千円	倍	円	
155	0	0	0.0	0.0	0	0.00	0	国頭村
141	0	0	0.0	0.0	0	0.00	0	大宜味村
266	2	5	100.0	41.7	161	0.61	201,387	東村
235	0	0	0.0	0.0	0	0.00	0	今帰仁村
239	0	0	0.0	0.0	0	0.00	0	本部町
3,092	6	7	15.8	6.5	441	0.14	559,148	名護市
3,198	7	15	13.7	8.9	978	0.31	1,263,497	宜野座村
1,233	0	0	0.0	0.0	0	0.00	0	金武町
691	1	1	5.6	5.3	63	0.09	79,358	恩納村
864	0	0	0.0	0.0	0	0.00	0	伊江村
344	0	0	0.0	0.0	0	0.00	0	伊是名村
0	0	0	0.0	0.0	0	-	0	伊平屋村
10,457	16	28	9.1	6.1	1,643	0.16	2,103,390	(北部計)
2,392	11	29	16.9	18.4	1,874	0.78	2,343,355	うるま市
317	0	0	-	-	0	-	0	沖縄市
1,923	1	1	3.2	1.6	285	0.15	356,864	読谷村
0	0	0	-	-	0	-	0	嘉手納町
0	0	0	-	-	0	-	0	北谷町
53	0	0	-	-	0	-	0	北中城村
0	0	0	-	-	0	-	0	中城村
0	0	0	-	-	0	-	0	宜野湾市
95	0	0	-	-	0	-	0	西原町
2	0	0	-	-	0	-	0	浦添市
4,782	12	30	9.0	10.1	2,159	0.45	2,700,219	(中部計)
322	1	1	11.1	4.2	114	0.36	142,897	那覇市
3,314	2	5	2.6	3.2	402	0.12	399,978	豊見城市
3,439	10	13	13.2	7.2	541	0.16	675,822	糸満市
1,633	5	14	7.0	8.4	1,160	0.71	1,348,911	八重瀬町
1,024	1	4	1.5	2.8	218	0.21	272,116	南城市
0	0	0	-	-	0	-	0	与那原町
1,426	5	7	9.8	8.1	541	0.38	676,805	南風原町
1,027	2	12	9.1	20.3	1,996	1.94	2,494,832	久米島町
0	0	0	-	-	0	-	0	渡嘉敷村
0	0	0	-	-	0	-	0	座間味村
0	0	0	-	-	0	-	0	粟国村
0	0	0	-	-	0	-	0	渡名喜村
0	0	0	-	-	0	-	0	南大東村
0	0	0	-	-	0	-	0	北大東村
12,185	26	56	7.0	6.9	4,972	0.41	6,011,361	(南部計)
16,967	38	86	7.5	7.7	7,131	0.42	8,711,580	(中南部計)
15,740	44	133	34.6	22.1	14,157	0.90	17,699,968	宮古島市
0	0	0	-	-	0	-	0	多良間村
15,740	44	133	34.6	22.1	14,157	0.90	17,699,968	(宮古計)
2,174	6	30	42.9	36.6	2,115	0.97	2,858,609	石垣市
1,704	4	10	80.0	83.3	1,305	0.77	1,631,739	竹富町
0	0	0	-	-	0	-	0	与那国町
3,879	10	40	52.6	42.6	3,421	0.88	4,490,348	(八重山計)
47,042	108	287	13.1	12.7	26,352	0.56	33,005,286	合計

6 任意共済（建物）

（1）引受状況（平成21年度）

項目 組合名	引受実績		共済金額 千円	共済掛金	
	戸数	棟数		純共済掛金 千円	賦課金 千円
国頭郡農業共済組合	379	423	5,934,000	913	746
島尻・中頭郡農業共済組合	745	1,035	11,684,600	1,697	1,388
宮古郡農業共済組合	1,289	1,412	28,780,500	3,862	3,160
八重山郡農業共済組合	83	114	1,315,000	225	184
合計	2,496	2,984	47,714,100	6,698	5,479

（2）事故（平成21年度）

項目 組合名	事故棟数 棟	対象共済金額 千円	支払共済金 千円
島尻・中頭郡農業共済組合	0	0	0
宮古郡農業共済組合	5	67,000	512
八重山郡農業共済組合	0	0	0
合計	5	67,000	512

(3) 任意共済市町村別実績 (平成21年度)

項目 市町村名	引受実績		共済金額 ③	共済掛金 ④	事故件数 ⑤	支払 共済金 ⑥	支払 倍率 ⑥/④
	戸数 ①	棟数 ②					
	戸	棟	千円	千円	棟	千円	倍
国頭村	39	40	567,000	158			0.00
大宜味村	15	15	255,000	78			0.00
東村	23	23	246,000	71			0.00
名護市	83	93	1,370,000	365			0.00
今帰仁村	27	30	293,000	111			0.00
本部町	21	22	266,000	86			0.00
宜野座村	34	38	640,000	179			0.00
金武町	56	75	945,000	256			0.00
恩納村	33	36	636,000	170			0.00
伊江村	45	48	666,000	169			0.00
伊是名村	2	2	40,000	12			0.00
伊平屋村	1	1	10,000	5			0.00
(北部計)	379	423	5,934,000	1,659			0.00
うるま市	188	296	3,342,500	843			0.00
沖縄市	22	47	465,600	126			0.00
読谷村	41	51	478,000	124			0.00
嘉手納町	2	10	24,000	9			0.00
北谷町	3	7	42,000	12			0.00
北中城村	4	12	93,000	26			0.00
中城村	10	13	103,000	25			0.00
宜野湾市	13	15	207,000	54			0.00
西原町	11	23	173,000	42			0.00
浦添市	8	12	136,000	33			0.00
(中部計)	302	486	5,064,100	1,294			0.00
那覇市	55	100	1,056,000	291			0.00
豊見城市	29	39	535,000	135			0.00
糸満市	86	95	1,169,500	305			0.00
八重瀬町	56	70	864,000	222			0.00
南城市	73	85	1,019,000	300			0.00
与那原町	1	8	40,000	10			0.00
南風原町	28	29	335,000	85			0.00
久米島町	110	117	1,549,000	419			0.00
渡嘉敷村	0	0	0	0			-
座間味村	0	0	0	0			-
粟国村	1	2	25,000	9			0.00
渡名喜村	0	0	0	0			-
南大東村	2	2	12,000	5			0.00
北大東村	2	2	16,000	11			0.00
(南部計)	443	549	6,620,500	1,792			0.00
(中南部計)	745	1,035	11,684,600	3,086			0.00
宮古島市	1,224	1,347	27,533,500	6,715	4	417	0.06
多良間村	65	65	1,247,000	308	1	95	0.31
(宮古計)	1,289	1,412	28,780,500	7,022	5	512	0.07
石垣市	49	69	828,000	229			0.00
竹富町	34	45	487,000	180			0.00
与那国町	0	0	0	0			-
(八重山計)	83	114	1,315,000	409			0.00
合計	2,496	2,984	47,714,100	12,176	5	512	0.04

(注) ①単位未満は四捨五入のため合計が一致しない場合がある。

第5. 農業共済組合等財務状況

1 貸借対照表

(1) 国頭郡農業共済組合 貸借対照表

(平成22年3月31日現在)

項目	農作物共済勘定	家畜共済勘定	果樹共済勘定	畑作物共済勘定	園芸施設共済勘定	任意共済勘定	業務勘定	総合
	円	円	円	円	円	円	円	円
1. 流動資産								
(1) 現金預金							153,183,934	153,183,934
(2) 金銭信託								0
(3) 有価証券								0
(4) 未収債権	55,740	27,562,712					7,646	27,626,098
固定化債権引当金(差引)								0
(5) 雑資産							886,701	886,701
(6) 他勘定へ貸	11,655,210	20,201,767	1,409,821	19,697,915	9,074,805	446,773		62,486,291
流動資産計	11,710,950	47,764,479	1,409,821	19,697,915	9,074,805	446,773	154,078,281	244,183,024
2. 固定資産								
(1) 有形固定資産							350,000	350,000
(2) 無形固定資産							326,700	326,700
固定資産計	0	0	0	0	0	0	676,700	676,700
資産合計	11,710,950	47,764,479	1,409,821	19,697,915	9,074,805	446,773	154,754,981	244,859,724
3. 流動負債								
(1) 未払債務		32,272,791		257,752	583,271	446,773	28,069,087	61,629,674
(2) 責任準備金		9,458,539		2,232,628	1,374,812			13,065,979
(3) 雑負債		440,029		15,895,056			2,084,611	18,419,696
(4) 借入金				39,200,000				39,200,000
(5) 他勘定からの借							62,486,291	62,486,291
流動負債計	0	42,171,359	0	57,585,436	1,958,083	446,773	92,639,989	194,801,640
4. 固定負債								
(1) 退職給与引当金							58,415,725	58,415,725
(2) 建設引当金								0
(3) 修繕引当金								0
(4) 更新引当金							3,022,567	3,022,567
(5) 基本財産積立金							676,700	676,700
固定負債計	0	0	0	0	0	0	62,114,992	62,114,992
負債合計	0	42,171,359	0	57,585,436	1,958,083	446,773	154,754,981	256,916,632
5. 純財産								
(1) 処分済剰余金	11,928,954	4,773,144	1,388,519	0	4,951,373			23,041,990
法定積立金	4,584,620	147,890	1,336,750		2,475,688			8,544,948
特別積立金	7,344,334	4,625,254	51,769		2,475,685			14,497,042
(2) 未処分剰余金	0	819,976	21,302	0	2,165,349			3,006,627
(未処理不足金)	△ 218,004	0	0	△ 37,887,521	0			△ 38,105,525
繰越不足金	0	0	0	△ 39,446,010	0			△ 39,446,010
当期剰余金	0	819,976	21,302	1,558,489	2,165,349			4,565,116
当期不足金	△ 218,004	0						△ 218,004
純財産合計	11,710,950	5,593,120	1,409,821	△ 37,887,521	7,116,722	0	0	△ 12,056,908
負債及び純財産合計	11,710,950	47,764,479	1,409,821	19,697,915	9,074,805	446,773	154,754,981	244,859,724

(2) 島尻・中頭郡農業共済組合 貸借対照表

(平成22年3月31日現在)

項目	農作物共済 勘定	家畜共済 勘定	畑作物共済 勘定	園芸施設 共済勘定	任意共済 勘定	業務 勘定	総合
	円	円	円	円	円	円	円
1. 流動資産							
(1) 現金預金						246,095,768	246,095,768
(2) 金銭信託							0
(3) 有価証券							0
(4) 未収債権		33,009,676		138,317		385,985	33,533,978
固定化債権引当金(差引)							0
(5) 雑資産						331,434	331,434
(6) 他勘定へ貸		43,587,829	73,386,626	15,848,485	407,501	1,748,397	134,978,838
流動資産計	0	76,597,505	73,386,626	15,986,802	407,501	248,561,584	414,940,018
2. 固定資産							
(1) 有形固定資産						59,511,161	59,511,161
(2) 無形固定資産						282,900	282,900
固定資産計	0	0	0	0	0	59,794,061	59,794,061
資産合計	0	76,597,505	73,386,626	15,986,802	407,501	308,355,645	474,734,079
3. 流動負債							
(1) 未払債務		38,303,096		909,518	399,581	2,111,051	41,723,246
(2) 責任準備金		11,754,127	8,028,145	2,091,770			21,874,042
(3) 雑負債		4,821,741	58,292,936	520,457	7,920	5,668,405	69,311,459
(4) 借入金							0
(5) 他勘定からの借	1,748,397					133,230,441	134,978,838
流動負債計	1,748,397	54,878,964	66,321,081	3,521,745	407,501	141,009,897	267,887,585
4. 固定負債							
(1) 退職給与引当金						102,551,542	102,551,542
(2) 建設引当金						1,075,760	1,075,760
(3) 修繕引当金						2,422,000	2,422,000
(4) 更新引当金						1,502,385	1,502,385
(5) 基本財産積立金						59,794,061	59,794,061
固定負債計	0	0	0	0	0	167,345,748	167,345,748
負債合計	1,748,397	54,878,964	66,321,081	3,521,745	407,501	308,355,645	435,233,333
5. 純財産							
(1) 処分済剰余金		20,930,590	256,858	9,677,582			30,865,030
法定積立金		9,705,755	128,429	3,349,822			13,184,006
特別積立金		11,224,835	128,429	6,327,760			17,681,024
(2) 未処分剰余金	0	787,951	6,808,687	2,787,475			10,384,113
(未処理不足金)	△ 1,748,397	0	0	0			△ 1,748,397
繰越不足金	△ 1,786,235		0				△ 1,786,235
当期剰余金	37,838	787,951	6,808,687	2,787,475			10,421,951
当期不足金			0				0
純財産合計	△ 1,748,397	21,718,541	7,065,545	12,465,057	0	0	39,500,746
負債及び純財産合計	0	76,597,505	73,386,626	15,986,802	407,501	308,355,645	474,734,079

(3) 宮古郡農業共済組合 貸借対照表

(平成22年3月31日現在)

項目	家畜共済 勘定	畑作物共済 勘定	園芸施設 共済勘定	任意共済 勘定	業 務 勘 定	総 合
	円	円	円	円	円	円
1. 流動資産						
(1) 現金預金					230,169,592	230,169,592
(2) 金銭信託						0
(3) 有価証券						0
(4) 未収債権	16,328,268		27,843		618,322	16,974,433
固定化債権引当金(差引)						0
(5) 雑資産						0
(6) 他勘定へ貸	9,720,981	99,008,230	11,896,999	2,339,407		122,965,617
流動資産計	26,049,249	99,008,230	11,924,842	2,339,407	230,787,914	370,109,642
2. 固定資産						
(1) 有形固定資産					65,308,196	65,308,196
(2) 無形固定資産					169,030	169,030
固定資産計	0	0	0	0	65,477,226	65,477,226
資 産 合 計	26,049,249	99,008,230	11,924,842	2,339,407	296,265,140	435,586,868
3. 流動負債						
(1) 未払債務	24,201,535		2,339,756	2,339,407	2,719,936	31,600,634
(2) 責任準備金	5,508,875	8,774,880	2,284,868			16,568,623
(3) 雑負債		61,918,298			582,881	62,501,179
(4) 借入金					38,663,339	38,663,339
(5) 他勘定からの借					122,965,617	122,965,617
流動負債計	29,710,410	70,693,178	4,624,624	2,339,407	164,931,773	272,299,392
4. 固定負債						
(1) 退職給与引当金					100,610,744	100,610,744
(2) 建設引当金						0
(3) 修繕引当金					2,057,706	2,057,706
(4) 更新引当金					1,851,030	1,851,030
(5) 基本財産積立金					26,813,887	26,813,887
固定負債計	0	0	0	0	131,333,367	131,333,367
負 債 合 計	29,710,410	70,693,178	4,624,624	2,339,407	296,265,140	403,632,759
5. 純財産						
(1) 処分済剰余金	0	19,213,688	5,355,789	0	0	24,569,477
法定積立金		6,699,227	2,677,895			9,377,122
特別積立金		12,514,461	2,677,894			15,192,355
(2) 未処分剰余金	0	9,101,364	1,944,429	0	0	11,045,793
(未処理不足金)	△ 3,661,161	0	0	0	0	△ 3,661,161
繰越不足金	△ 2,527,934					△ 2,527,934
当期剰余金	0	9,101,364	19,444,429			28,545,793
当期不足金	△ 1,133,227					△ 1,133,227
純財産合計	△ 3,661,161	28,315,052	7,300,218	0	0	31,954,109
負債及び純財産合計	26,049,249	99,008,230	11,924,842	2,339,407	296,265,140	435,586,868

(4) 八重山郡農業共済組合 貸借対照表

(平成22年3月31日現在)

項目	農作物共済 勘定	家畜共済 勘定	果樹共済 勘定	畑作物共済 勘定	園芸施設 共済勘定	任意共済 勘定	業 務 勘定	総 合
	円	円	円	円	円	円	円	円
1. 流動資産								
(1) 現金預金							268,299,309	268,299,309
(2) 金銭信託								0
(3) 有価証券								0
(4) 未収債権		22,254,904					2,540,996	24,795,900
固定化債権引当金(差引)								0
(5) 雑資産							953,469	953,469
(6) 他勘定へ貸	10,067,190	23,538,367	1,863,328	49,926,160		98,192	6,907,264	92,400,501
流動資産計	10,067,190	45,793,271	1,863,328	49,926,160	0	98,192	278,701,038	386,449,179
2. 固定資産								
(1) 有形固定資産							91,697,963	91,697,963
(2) 無形固定資産							203,400	203,400
固定資産計	0	0	0	0	0	0	91,901,363	91,901,363
資 産 合 計	10,067,190	45,793,271	1,863,328	49,926,160	0	98,192	370,602,401	478,350,542
3. 流動負債								
(1) 未払債務		26,687,466			2,754,991	98,192	5,441,470	34,982,119
(2) 責任準備金		8,228,171		4,942,854	681,301			13,852,326
(3) 雑負債				24,430,039			8,112,703	32,542,742
(4) 借入金								0
(5) 他勘定からの借					6,907,264		85,493,237	92,400,501
流動負債計	0	34,915,637	0	29,372,893	10,343,556	98,192	99,047,410	173,777,688
4. 固定負債								
(1) 退職給与引当金							78,003,543	78,003,543
(2) 建設引当金							55,818,725	55,818,725
(3) 修繕引当金							17,500,000	17,500,000
(4) 更新引当金							27,571,360	27,571,360
(5) 業務引当金							760,000	760,000
(6) 基本財産積立金							91,901,363	91,901,363
固定負債計	0	0	0	0	0	0	271,554,991	271,554,991
負 債 合 計	0	34,915,637	0	29,372,893	10,343,556	98,192	370,602,401	445,332,679
5. 純財産								
(1) 処分済剰余金	8,885,891	8,978,674	1,863,328	17,764,853	0	0	0	37,492,746
法定積立金	3,790,642	804,786	1,636,330	8,049,131				14,280,889
特別積立金	5,095,249	8,173,888	226,998	9,715,722				23,211,857
(2) 未処分剰余金	1,181,299	1,898,960	0	2,788,414	0	0	0	5,868,673
(未処理不足金)	0	0	0	0	△ 10,343,556	0	0	△ 10,343,556
繰越不足金					△ 10,853,625			△ 10,853,625
当期剰余金	1,181,299	1,898,960		2,788,414	510,069			6,378,742
当期不足金								0
純財産合計	10,067,190	10,877,634	1,863,328	20,553,267	△ 10,343,556	0	0	33,017,863
負債及び純財産合計	10,067,190	45,793,271	1,863,328	49,926,160	0	98,192	370,602,401	478,350,542

(5) 沖縄県農業共済組合連合会 貸借対照表

(平成22年3月31日現在)

項目	農作物共済 勘定	家畜共済 勘定	果樹共済 勘定	畑作物共済 勘定	園芸施設 共済勘定	任意共済 勘定	業務 勘定	総合
	円	円	円	円	円	円	円	円
1. 流動資産								
(1) 現金預金							301,235,671	301,235,671
(2) 金銭信託								0
(3) 有価証券							199,521,000	199,521,000
(4) 未収債権		143,384,727			22,122,311	3,818,760	14,305,434	183,631,232
固定化債権引当金(差引)		△ 16,422,810						△ 16,422,810
(5) 雑資産		3,624,784					193,839	3,818,623
(6) 棚卸資産		20,915,214					19,152	20,934,366
(6) 他勘定へ貸	6,189,161		15,750,473	394,529,784		66,325,696	127,483,909	610,279,023
流動資産計	6,189,161	151,501,915	15,750,473	394,529,784	22,122,311	70,144,456	642,759,005	1,302,997,105
2. 固定資産								
(1) 有形固定資産		72,805,478					40,430,398	113,235,876
減価償却累計額(差引)		△ 56,201,184						△ 56,201,184
(2) 無形固定資産		214,050					1,628,084	1,842,134
(3) 拠出金及び引出資金							1,840,000	1,840,000
(4) 退職金原資							21,670,946	21,670,946
固定資産計	0	16,818,344	0	0	0	0	65,569,428	82,387,772
資産合計	6,189,161	168,320,259	15,750,473	394,529,784	22,122,311	70,144,456	708,328,433	1,385,384,877
3. 流動負債								
(1) 未払債務		57,999,313			5,426,433	1,407,387	56,192,170	121,025,303
(2) 責任準備金		154,568,114		171,410,625	54,342,913	3,072,335		383,393,987
(3) 雑負債							3,346,889	3,346,889
(4) 借入金					800,000,000			800,000,000
(5) 他勘定からの借		8,296,114			119,187,795		482,795,114	610,279,023
流動負債計	0	220,863,541	0	171,410,625	978,957,141	4,479,722	542,334,173	1,918,045,202
4. 固定負債								
(1) 退職給与引当金							103,312,680	103,312,680
(2) 建設引当金							5,000,000	5,000,000
(3) 修繕引当金							752,736	752,736
(4) 更新引当金							13,030,362	13,030,362
(5) 基本財産積立金							43,898,482	43,898,482
固定負債計	0	0	0	0	0	0	165,994,260	165,994,260
負債合計	0	220,863,541	0	171,410,625	978,957,141	4,479,722	708,328,433	2,084,039,462
5. 純財産								
(1) 処分済剰余金	5,810,718	0	15,700,764	80,866,240	0	60,457,380	0	162,835,102
法定積立金	2,285,011	0	7,186,548	40,433,120		16,948,919		66,853,598
特別積立金	3,525,707		8,514,216	40,433,120		43,508,461		95,981,504
(2) 未処分剰余金	378,443	0	49,709	142,252,919	0	5,207,354	0	147,888,425
(未処理不足金)	0	△ 52,543,282	0	0	△ 956,834,830	0	0	△ 1,009,378,112
繰越不足金		△ 39,821,972			△ 1,011,588,579			△ 1,051,410,551
当期剰余金	378,443		49,709	142,252,919	54,753,749	5,207,354		202,642,174
当期不足金		△ 12,721,310						△ 12,721,310
純財産合計	6,189,161	△ 52,543,282	15,750,473	223,119,159	△ 956,834,830	65,664,734	0	△ 698,654,585
負債及び純財産合計	6,189,161	168,320,259	15,750,473	394,529,784	22,122,311	70,144,456	708,328,433	1,385,384,877

2 業務収支状況(平成21年度)

(単位:円)

組合名		国頭郡農業 共済組合	島尻・中頭郡 農業共済組合	宮古郡農業 共済組合	八重山郡 農業共済組合	組合合計	沖縄県農業共 済組合連合会
項目							
収入 の 部	前期繰越業務残金				39,549	39,549	
	補助金	90,079,000	115,911,000	80,145,000	90,333,200	376,468,200	149,511,935
	受取奨励金	98,899	193,822	209,054	8,048	509,823	
	賦課金	35,521,485	49,863,826	48,593,028	26,679,529	160,657,868	28,758,350
	受託収入						
	損害防止収入						6,292,980
	受取損害防止事業負担金	904,420	1,544,480	1,834,280	2,009,800	6,292,980	
	受取利息	419,771	805,890	370,000	813,903	2,409,564	3,489,800
	事業勘定受入	497,709	925,640	2,106,656	122,780	3,652,785	1,825,808
	業務固定化債権引当金戻入						
	業務雑収入	19,800	51,786	2,554,682	1,810,254	4,436,522	4,374,986
	建設引当金戻入						163,264
	修繕引当金戻入		131,000	612,300	272,475	1,015,775	
	更新引当金戻入			504,000		1,038,940	1,310,368
	基本財産積立金戻入	534,940					
業務雑利益		66,000		2,340	68,340		
退職金原資付加金収入						476,606	
有価証券処分益						2,486,000	
業務繰延不足金繰入							
合計	128,076,024	169,493,444	136,929,000	122,091,878	556,590,346	198,690,097	
支出 の 部	前期繰越業務不足金						
	支払賦課金	6,374,900	9,400,591	7,392,563	5,590,296	28,758,350	
	人件費	102,978,049	132,568,456	102,127,370	85,983,929	423,657,804	132,155,654
	旅費交通費	3,127,320	3,878,940	3,326,480	4,444,130	14,776,870	8,839,290
	事務費	1,783,014	3,041,921	3,815,758	2,832,692	11,473,385	2,729,255
	業務費	732,689	2,172,137	2,339,142	3,372,525	8,616,493	3,079,442
	普及推進費	951,239	1,686,260	1,973,664	3,300,169	7,911,332	1,941,678
	施設費	7,618,346	6,327,454	4,612,279	7,999,560	26,557,639	24,431,073
	損害評価費	420,571	488,890	993,000	743,033	2,645,494	710,165
	損害防止費	2,661,706	3,088,363	2,414,405	5,603,906	13,768,380	
	損害防止事業負担金						6,292,980
	諸税負担金	761,100	932,520	1,634,100	1,049,370	4,377,090	3,147,399
	事業勘定繰入						7,843,980
	業務固定化債権引当金繰入						
	業務雑費	121,193	24,912	224,821	133,099	504,025	1,021,610
	建設引当金繰入		500,000			500,000	
	修繕引当金繰入		100,000	707,706		807,706	
	更新引当金繰入		500,000	1,000,000		1,500,000	
	業務引当金繰入				760,000	760,000	
基本財産積立金繰入		131,000	2,884,836	272,475	3,288,311	5,122,686	
有価証券処分損							
業務財産処分損	534,940		504,000		1,038,940	1,310,368	
業務固定化債権回収不能損							
業務雑損失	10,957		978,876		989,833	64,537	
防災事業繰延残金繰入		4,652,000		6,694	4,658,694		
業務繰延残金繰入							
小計	128,076,024	169,493,444	136,929,000	122,091,878	556,590,346	198,690,097	
予備費							
合計	128,076,024	169,493,444	136,929,000	122,091,878	556,590,346	198,690,097	

3 家畜診療所収支状況

(単位：千円)

年 度	平成19年度	平成20年度	平成21年度
項 目			
収 入			
病傷事故診療収入	133,627	115,516	114,972
病傷事故外診療収入	87,913	81,082	79,668
技 術 料	247,786	230,616	225,270
家畜受取補助金	36,996	36,970	36,704
業務勘定受入	8,798	9,333	7,844
雑 収 入	299	100	18
家畜雑利益	79	393	29
収 入 計	515,499	474,009	464,505
支 出			
診療人件費	276,931	260,138	248,640
職員給料手当	240,578	225,897	215,767
法定福利費	35,285	33,273	32,011
厚生福利費	1,068	968	861
退職給与引当金繰入	0	0	0
往 診 旅 費	10,834	10,025	9,650
一 般 旅 費	7,865	8,184	7,327
診療補填金	97,095	89,416	77,565
嘱託獣医師費	2,182	1,588	1,310
診療所維持費	19,923	26,194	22,663
賃借料	5,723	6,048	6,126
事務費	5,992	6,806	6,148
光熱水費	1,993	1,978	1,792
保険料	861	781	934
公課費	3,223	8,607	5,261
修 理 費	2,130	1,974	2,403
往 診 費	8,985	8,553	7,063
賃借料	0	0	0
嘱託診療費	988	722	569
医療品消耗費	108,534	88,512	89,439
委託費	2,514	2,302	2,806
車両リサイクル費	36	51	890
雑 費	1,432	1,518	0
減価償却費	5,234	5,976	5,409
家畜雑損失	616	4,161	3,732
業務勘定繰入	0	0	0
予 備 費	0	0	0
支 出 計	543,169	507,340	477,063
過 不 足	△ 27,670	△ 33,331	△ 12,558

(注) 単位未満は四捨五入のため合計が一致しない場合がある。

ホームページで見ること您也可以。

沖縄県庁ホームページ <http://www.pref.okinawa.jp/>

＞県庁内組織一覧＞

農林水産部 糖業農産課＞農業共済