

[平成23年度実績]

沖縄の農業共済

平成24年8月

沖縄県農林水産部糖業農産課

ま え が き

本県の農業は、本土と比較して台風、干ばつ等の発生が多い自然条件の中、亜熱帯の地域特性を生かした野菜、花き、果樹、肉用牛に加えて、さとうきび、水稲などの生産が多様に展開されております。

このような状況の中で、農家が安心して生産に取り組むためには、農業災害に備えた対策を図ることが重要であります。

国においては、農業者が不慮の災害によって受ける損失を補てんして農業経営の安定を図り、農業生産力の発展に資することを目的とした公的保険制度（農業災害補償制度）を実施し、農家掛金の約5割を負担しております。

本県では、現在、農作物(水稲)共済、家畜共済、果樹(パインアップル)共済、畑作物(さとうきび)共済、園芸施設共済、任意共済（建物）の6事業が実施されております。

平成23年度の実績は、農家が支払った共済掛金4億7,520万円に対し、農家に支払われた共済金は掛金の3.3倍にあたる15億4,479万円となり、農業経営の安定のため重要な役割を果たしております。しかしながら、農業共済への加入は低迷しており、その目的が十分に活かされていない状況にあります。

県においては、平成14年度から園芸施設共済の農家負担掛金の一部助成、平成15年度には、県の関係機関及び農業共済組合連合会で構成する「沖縄県農業共済普及推進協議会」を設置し、加入促進を図ってきたところであります。また、本年度からは、沖縄型農業共済制度推進事業等により、農家経営安定のための取り組みを推進していくこととしております。

復帰40周年目を迎える平成24年4月1日には、全国第6番目の特定組合として県下一円の「沖縄県農業共済組合」が新たにスタートしました。合併により、組織の基盤強化や農家サービスの充実が一層図られることと思っております。

市町村、農業関係者各位においても、共済加入促進についての尚一層のご理解とご協力を賜りますようお願いいたします。

本冊子は、平成23年度における本県の農業共済事業の概要を取りまとめたものであり、業務の参考になれば幸いです。

平成24年 8月

沖縄県農林水産部

糖業農産課長 竹ノ内 昭一

目 次

第 1	農業災害補償制度	
1	農業災害補償制度の仕組み	1
2	沖縄県における農業共済事業の種類	2
第 2	農業共済団体の状況	
1	役職員等数	4
2	農業共済組合等の所在地等	4
3	農業共済組合の管内概要	5
第 3	平成 23 年度農業共済事業の実績	
1	沖縄県の農業共済事業実績（総括）	6
2	農業共済組合別事業実績	8
第 4	平成 23 年度共済事業別実績	
1	農作物共済	
(1)	引受状況	9
(2)	損害評価関係	9
(3)	農作物共済市町村別実績	10
2	家畜共済	
(1)	加入状況	11
(2)	共済金額及び共済掛金	11
(3)	共済事故・支払共済金	12
(4)	家畜共済市町村別実績	13
(5)	家畜共済掛金率	19
(6)	損害防止事業	
ア	一般損害防止事業	20
イ	特定損害防止事業	21
(7)	家畜診療実績	
ア	病傷事故病類別件数	22
イ	死廃事故病類別頭数	24
(8)	産業動物獣医師の診療状況	26
3	果樹共済	
(1)	引受状況	27
(2)	果樹共済市町村別実績	27

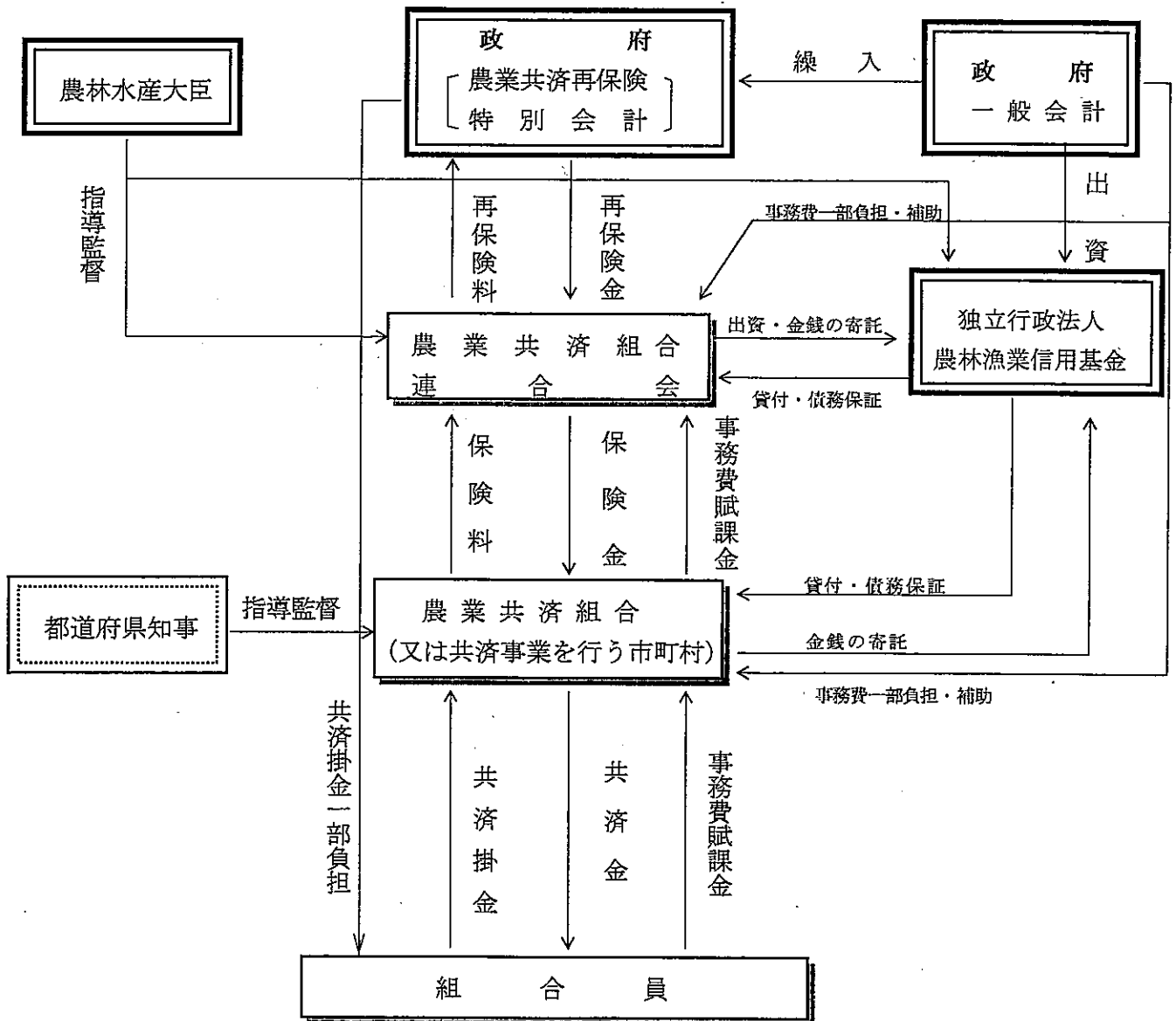
4	畑作物共済	
	(1) 引受状況 (平成21年産～平成23年産)	----- 2 8
	(2) 損害評価関係 (平成21年産～平成23年産)	----- 3 0
	(3) 県指示単収及び実行単収	----- 3 1
	(4) 単位当たり価格 (トン当たり)	----- 3 1
	(5) 畑作物共済市長村別実績	----- 3 2
5	園芸施設共済	
	(1) 引受状況	----- 3 4
	(2) 損害評価関係	----- 3 4
	(3) 園芸施設共済市町村別実績	----- 3 5
6	任意共済 (建物)	
	(1) 引受状況	----- 3 7
	(2) 事故	----- 3 7
	(3) 任意共済市町村別実績	----- 3 8
第5	農業共済組合等財務状況	
1	貸借対照表 (組合別)	
	(1) 国頭郡農業共済組合	----- 3 9
	(2) 島尻・中頭郡農業共済組合	----- 4 0
	(3) 宮古郡農業共済組合	----- 4 1
	(4) 八重山郡農業共済組合	----- 4 2
	(5) 沖縄県農業共済組合連合会	----- 4 3
2	業務収支状況	----- 4 4
3	家畜診療所収支状況	----- 4 5

第1 農業災害補償制度

1 農業災害補償制度の仕組み

この制度の仕組みは、下記の図のように農業共済組合（市町村が行う場合がある。以下「組合等」とする）、農業共済組合連合会、政府（農業共済再保険特別会計）の3段階制で運営されている。直接農家と結びついた仕事をしているのが組合で、農家に対し共済金を支払う責任（共済責任）を負う。組合は、大きな災害に見舞われ、組合だけでは共済金の支払ができなくなる場合に備え、共済責任の一部について都道府県段階の農業共済組合連合会の保険に付し、連合会は、その責任（保険責任）の一部について全国段階である政府の再保険に付し、被害の態様に応じ、その危険をより広い地域に分散し、農家に対する共済金の支払に支障が生じないようにされている。

農業災害補償制度の機構



2 沖縄県における農業共済事業の種類

事業の種類		共済目的	加入基準	共済掛金 国庫負担割合
必須共済事業	農作物共済	水 稲	20アール以上	50%
	家畜共済	牛 馬 種豚 肉豚	○出生後5月の月の末日を経過した牛、授精等の後240日に達する可能性のある胎児と出生子牛を含む。 ○明け2歳以上の馬 ○出生後第5月の月の末日を経過した豚 ○出生後第20日の日から第8月の月の末日までの豚	牛・馬 50% 種豚・肉豚 40%
任意共済事業	果樹共済	パインアップル	10アール以上	50%
	畑作物共済	さとうきび	○本島地域 5アール以上 ○先島地域 10アール以上	55%
	園芸施設共済	特定園芸施設 附帯施設 施設内農作物	農家が所有し又は、管理する面積が2アール以上であること。	50%
	任意共済 (建物共済)	加入者の所有又は管理する建物（建物の基礎工事部分、畳、建具その他の従物及び電気・ガス・水道・冷暖房設備その他これらに準ずる建物の付属設備を含む。）以下のものは加入申込書に記載されていない場合、含まれない。 (1)建物に附属する門、垣、塀その他の工作物 (2)建物に収容されている家具類又は農機具で所有又は管理する物		—

共 済 事 故	共 済 金 が 支 払 わ れ る 場 合	実 施 年 度
<p>風水害、干害、その他気象上の原因(地震及び噴火を含む)による災害、火災、病虫害、鳥獣害。</p>	<p>一筆単位方式 耕地一筆ごとの減収量が基準収穫量の3割以上となったとき、その超える部分。 全相殺農家単位方式 組合員等毎に、基準収穫量から実収穫量を差し引いて得た数量(減収量)が、基準収穫量の3割を超えたとき。</p>	S47
<p>○死亡、廃用、 ○疾病、傷害。 ただし、肉用牛は流産、死産、奇形を含み、肉豚は死亡のみ。</p>	<p>○死亡又は廃用になったとき。 ○獣医師の診察を受けたとき(病傷給付)</p>	<p>S47 肉豚はS52年度、子牛共済はS61年度</p>
<p>風水害、干害、その他気象上の原因(地震及び噴火を含む)による災害、火災、病虫害、鳥獣害。</p>	<p>果実の減収量が基準収穫量の2割以上となったとき、その超える部分。</p>	S54
<p>風水害、干害、冷害その他気象上の原因(地震及び噴火を含む)による災害、火災、病虫害、鳥獣害。</p>	<p>○農家単位減収補償方式 農家ごとに減収量が基準収穫量の2割以上となったとき、その超える部分。 ○特例による一筆分離補償方式 さとうきび畑一筆が、火災、潮害等その他の共済事故によって全滅して収穫皆無となった耕地がある場合は、その一筆だけ分離して補償。</p>	S54
<p>風水害、ひょう害、その他気象上の原因による災害、火災、破裂、爆発、航空機の墜落及び接触、航空機からの物体の落下、車両及びその積載物の衝突及び接触、鳥獣害。</p>	<p>共済事故によって農家が被る損害の額が1棟ごとに共済価額の1割又は3万円のいずれかを超える場合。</p>	H元
<p>火災、落雷、破裂又は爆発、建物の外部からの物体の落下、飛来、衝突又は倒壊。給排水設備に発生した事故及び加入者以外の者が占有する戸室で発生した事故に伴う漏水、放水又は出水による水ぬれ。ただし、自然災害の事故による損害は除く。盗難等によるき損又は汚損。</p>	<p>損害共済金(共済価額の減少に対して) 残存物取片付け費用共済金 地震火災費用共済金 特別費用共済金 損害防止費用共済金 失火見舞費用共済金</p>	S47

第2 農業共済団体の状況

1 役職員数

(平成24年3月31日現在)

組合名	項目 組合の 範囲	組合 員数	役員数		職員数		総代	共済 連絡員	損害評価 会委員	損害評 価員
			理事	監事	一般	獣医				
国頭郡農業共済組合	12市町村	1,674	11	3	12	0	65	176	29	80
島尻・中頭郡農業共済組合	24市町村	2,496	14	2	17	0	65	167	29	25
宮古郡農業共済組合	2市村	3,456	8	3	13	0	73	87	13	109
八重山郡農業共済組合	3市町	1,082	9	3	15	0	48	58	22	58
組合計	41市町村	8,708	42	11	57	0	251	488	93	272
沖縄県農業共済組合連合会	4組合		7	2	14	23			19	32
合計	41市町村	8,708	49	13	71	23	251	488	112	304

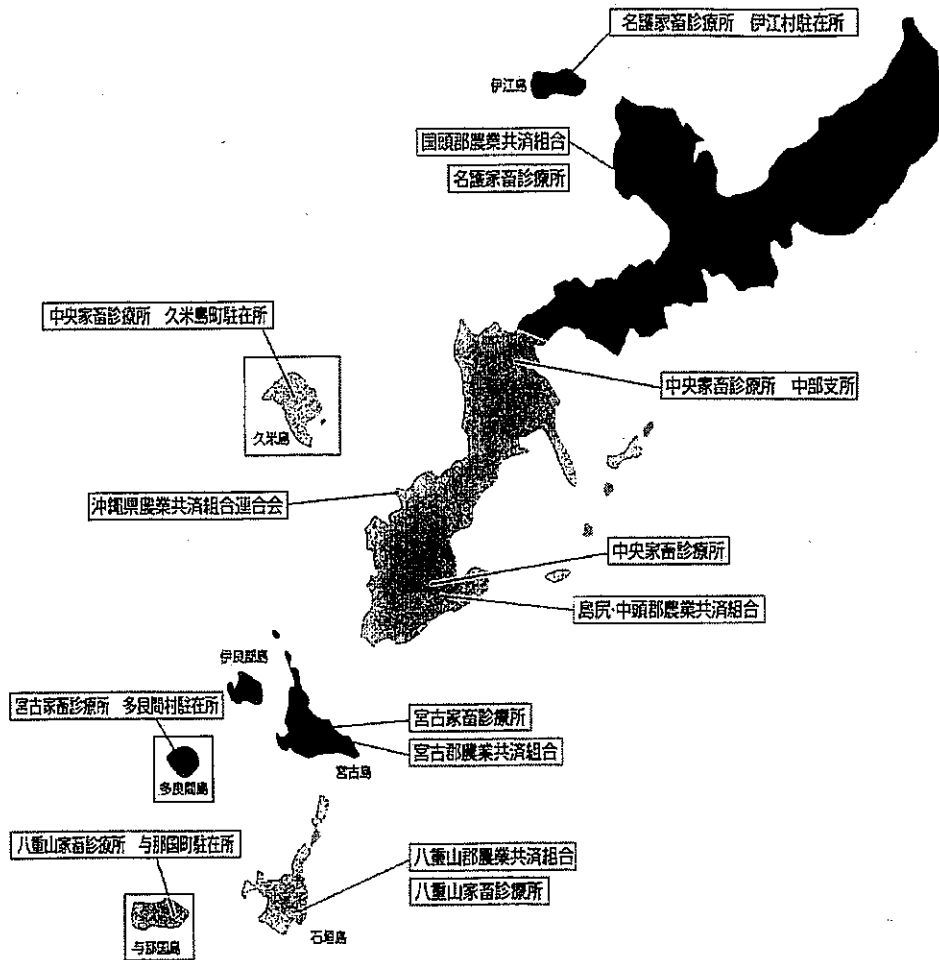
2 農業共済組合等の所在地等

(平成24年3月31日現在)

組合名	項目 組合長名	住所	電話番号
国頭郡農業共済組合	与那嶺 勝	〒905-0009 名護市宇茂佐の森 5-2-7 北部会館2階	TEL 0980-52-4082 FAX 0980-53-4960
島尻・中頭郡農業共済組合	平仲 善幸	〒901-1204 南城市大里字稲嶺 1518-1	TEL 098-945-3293 FAX 098-945-3262
宮古郡農業共済組合	砂川 栄市	〒906-0012 宮古島市平良字西里 1445-1	TEL 0980-72-7291 FAX 0980-72-6331
八重山郡農業共済組合	翁長 孝夫	〒907-0004 石垣市字登野城9-4	TEL 0980-82-4780 FAX 0980-83-0208
沖縄県農業共済組合連合会	平敷 昌一	〒901-2128 浦添市伊奈武瀬1-11-1 沖縄県中央卸売市場2階	TEL 098-860-3450 FAX 098-860-3460

3 農業共済組合の管内概要

組合名	地域範囲	管内対象市町村
国頭郡	沖縄本島北部、北部離島	国頭村、大宜味村、東村、今帰仁村、本部町、名護市、恩納村、宜野座村、金武町、伊江村、伊平屋村、伊是名村 (12市町村)
島尻・中頭郡	沖縄本島中南部、南部離島	うるま市、沖縄市、読谷村、嘉手納町、北谷町、北中城村、中城村、宜野湾市、西原町、浦添市、那覇市、豊見城市、糸満市、八重瀬町、南城市、与那原町、南風原町、久米島町、渡嘉敷村、座間味村、栗国村、渡名喜村、南大東村、北大東村 (24市町村)
宮古郡	宮古地区	宮古島市、多良間村 (2市村)
八重山郡	八重山地区	石垣市、竹富町、与那国町 (3市町)



第3 平成23年度農業共済事業の実績

1 沖縄県の農業共済事業の実績(総括)平成21年度～平成23年度

区分 年度 共済目的	有資格			引受実績			引受率			
	21	22	23	21	22	23	21	22	23	
農作物共済	1回作	ha 680	ha 609	ha 630	ha 360	ha 549	ha 577	% 53.0	% 90.2	% 91.6
	2回作	321	304	309	100	303	283	31.1	99.6	91.7
	計	1,001	912	939	460	851	860	45.9	93.3	91.6
家畜共済	乳用牛	頭 4,699	頭 4,522	頭 4,707	頭 3,083	頭 2,587	頭 2,580	65.6	57.2	54.8
	肉用牛等	139,060	136,052	128,193	84,128	83,851	78,631	60.5	61.6	61.3
	馬	680	614	625	84	77	92	12.4	12.5	14.7
	種豚	26,489	25,783	26,819	6,841	6,436	4,089	25.8	25.0	15.2
	肉豚	176,271	192,196	160,279	0	0	0	-	-	-
	計	347,199	359,167	320,623	94,136	92,951	85,392	27.1	25.9	26.6
果樹共済	ha X	ha X	ha X	ha 0	ha 0	ha 0	-	-	-	
畑作物共済	ha 12,455	ha 12,431	ha 12,695	ha 4,914	ha 4,848	ha 4,883	39.5	39.0	38.5	
園芸施設共済	13,991棟	13,993棟	14,146棟	2,265棟	2,206棟	2,270棟	16.2	15.8	16.0	
	727ha	727ha	761ha	177ha	172ha	170ha	24.3	23.6	22.4	
小計										
任意共済	棟	棟		棟	棟	棟	棟			
				2,984	2,904	2,646				
合計										

(注)

- ①単位末端は四捨五入のため合計が一致しない場合がある。
- ②農作物、果樹、畑作物共済については年産である。
- ③任意共済については、共済掛金に賦課金も含めている

共 済 金 額			共済掛金(農家負担分)			支 払 共 済 金			支払倍率		
21	22	23	21	22	23	21	22	23	21	22	23
千円	千円	千円	千円	千円	千円	千円	千円	千円	倍	倍	倍
162,232	198,159	221,857	2,047	2,258	2,674	3,925	1,298	14,942	1.9	0.6	5.6
30,857	68,004	68,432	2,424	5,635	5,664	1,085	19,409	1,851	0.4	3.4	0.3
193,089	266,163	290,289	4,471	7,893	8,338	5,010	20,706	16,793	1.1	2.6	2.0
696,433	579,430	569,776	50,781	41,788	44,118	105,513	82,847	83,660	2.1	2.0	1.9
8,192,810	7,869,096	7,724,659	223,675	200,364	223,967	464,876	463,751	426,206	2.1	2.3	1.9
10,050	8,876	9,811	769	671	627	564	505	643	0.7	0.8	1.0
264,990	197,554	133,220	20,800	19,460	10,116	24,080	19,748	12,907	1.2	1.0	1.3
-	-	-	-	-	-	-	-	-	-	-	-
9,164,283	8,654,956	8,437,466	296,024	262,284	278,828	595,033	566,852	523,417	2.0	2.2	1.9
-	-	-	-	-	-	0	0	0	-	-	-
3,994,193	4,199,750	4,572,199	107,905	110,828	122,065	47,173	65,904	807,953	0.4	0.6	6.6
4,023,246	3,820,599	3,744,772	47,042	40,202	45,445	26,352	40,612	195,008	0.6	1.0	4.3
17,374,811	16,941,467	17,044,725	455,443	421,206	454,676	673,567	694,074	1,543,170	1.5	1.6	3.4
47,714,100	43,676,600	43,676,600	12,176	11,961	10,053	512	28	220	0.04	0.00	0.02
65,088,911	60,618,067	60,721,325	467,619	433,168	464,729	674,079	694,103	1,543,390	1.4	1.6	3.3

2 農業共済組合別事業実績(平成23年度)

組合	項目 事業	有資格	引受	引受率	共済金額	共済掛金 (農家負担)	支払共済金	支払倍率
		①	②	②/①	千円	③千円	④千円	④/③
国頭郡組合	農作物共済 (ha)	303	269	88.7	121,344	3,072	12,835	4.2
	家畜共済 (頭)	122,658	22,606	18.4	2,336,690	78,945	143,669	1.8
	果樹共済 (ha)	X	0	-	0	0	0	-
	畑作物共済 (ha)	1,829	557	30.4	501,274	8,650	150,813	17.4
	園芸施設共済 (棟)	6,028	616	10.2	620,564	13,901	48,013	3.5
	任意共済 (棟)	--	442	--	6,131,000	1,709	0	0.0
	計				9,710,872	106,277	355,329	3.3
島中郡組合	農作物共済 (ha)	10	8	83.8	3,097	125	904	7.3
	家畜共済 (頭)	114,002	21,232	18.6	2,162,682	89,276	163,843	1.8
	畑作物共済 (ha)	5,271	1,877	35.6	1,711,732	44,666	215,992	4.8
	園芸施設共済 (棟)	4,845	923	19.1	2,243,057	14,233	72,022	5.1
	任意共済 (棟)	--	708	--	7,718,100	2,034	0	0.0
	計				13,838,668	150,333	452,760	3.0
宮古郡組合	家畜共済 (頭)	27,230	20,294	74.5	2,095,803	55,336	108,642	2.0
	畑作物共済 (ha)	3,979	1,680	42.2	1,566,646	44,843	381,892	8.5
	園芸施設共済 (棟)	2,535	616	24.3	770,625	14,141	64,070	4.5
	任意共済 (棟)	--	1,388	--	28,489,500	5,898	216	0.0
	計				32,922,574	120,218	554,820	4.6
八重山郡組合	農作物共済 (ha)	626	583	93.2	165,847	5,142	3,054	0.6
	家畜共済 (頭)	56,733	21,260	37.5	1,842,291	55,271	107,263	1.9
	畑作物共済 (ha)	1,616	769	47.6	792,548	23,907	59,257	2.5
	園芸施設共済 (棟)	738	115	15.6	110,526	3,171	10,904	3.4
	任意共済 (棟)	--	108	--	1,338,000	411	4	0.0
	計				4,249,211	87,902	180,482	2.1
合計	農作物共済 (ha)	939	860	91.6	290,289	8,338	16,793	2.0
	家畜共済 (頭)	320,623	85,392	26.6	8,437,466	278,828	523,417	1.9
	果樹共済 (ha)	X	0	-	0	0	0	--
	畑作物共済 (ha)	12,695	4,883	38.5	4,572,199	122,065	807,953	6.6
	園芸施設共済 (棟)	14,146	2,270	16.0	3,744,772	45,445	195,008	4.3
	任意共済 (棟)	--	2,646	--	43,676,600	10,053	220	0.0
	計				60,721,325	464,729	1,543,390	3.3

(注) 単位末端は四捨五入のため合計が一致しない場合がある。

第4 平成23年度共済事業別実績

1 農作物共済

(1) 引受状況

組合	項目 作型	有資格 面積 ①	引受実績			引受率 (面積) ③/①	共済金額 ⑤	単位当たり収穫量		
			戸数 ②	面積 ③	引受収量 ④			県指示 ⑥	実行 ⑦	比率 ⑦/⑥
国頭	1回作	198	210	178	444,385	90	87,988	356	357	100
	2回作	105	180	91	168,466	87	33,356	260	265	102
	計	303	390	269	612,851	89	121,344	-	-	-
島尻・中頭	1回作	6	11	5	9,106	77	1,803	285	283	99
	2回作	4	9	4	6,535	95	1,294	242	247	102
	計	10	20	8	15,641	84	3,097	-	-	-
八重山	1回作	426	222	395	920,457	93	132,065	340	340	100
	2回作	200	116	189	237,344	94	33,782	178	178	100
	計	626	338	583	1,157,801	93	165,847	-	-	-
合計	1回作	630	443	577	1,373,948	92	221,857	-	-	-
	2回作	309	305	283	412,345	92	68,432	-	-	-
	計	939	748	860	1,786,293	92	290,289	-	-	-

(2) 損害評価関係

組合	項目 作型	共済掛金			被害			支払 共済金 ⑦	支払 倍率 ⑦/③	備考
		総計 ①	国庫 負担 ②	農家 負担 ③	戸数 ④	面積 ⑤	減収量 ⑥			
国頭	1回作	897	448	449	114	8,865	63,143	12,502	27.9	
	2回作	5,247	2,623	2,624	15	325	1,679	332	0.1	
	計	6,144	3,072	3,072	129	9,190	64,822	12,835	4.2	
島尻・中頭	1回作	66	33	33	11	372	4,565	904	27.4	
	2回作	183	92	92	0	0	0	0	0.0	
	計	249	125	125	11	372	4,565	904	7.3	
八重山	1回作	4,385	2,192	2,192	48	3,449	13,689	1,535	0.7	
	2回作	5,899	2,949	2,949	24	2,318	17,664	1,519	0.5	
	計	10,283	5,141	5,142	72	5,767	31,353	3,054	0.6	
合計	1回作	5,348	2,674	2,674	173	12,685	81,397	14,942	5.6	
	2回作	11,329	5,664	5,664	39	2,643	19,343	1,851	0.3	
	計	16,676	8,338	8,338	212	15,329	100,740	16,793	2.0	

(注) 単位末端は、四捨五入のため合計が一致しない場合がある。

(3) 農作物共済市町村別実績 (平成23年度)

作 型	項 目 市町村名	有資格 面積 ①	引 受 実 績		引受率 (面積) ③/①	共済金額 ④	共済掛金 農家負担 ⑤	被害件数 ⑥	支払 共済金 ⑦	支 払 倍 率 ⑦/⑤
			戸 数 ②	面 積 ③						
一 回 作	国頭村	a 226.0	戸 1	a 226.0	% 100.0	千円 1,250	千円 5	戸 1	千円 314	倍 63.0
	名護市	2,144.1	29	2,137.5	99.7	11,656	46	6	489	10.5
	恩納村	756.0	21	756.0	100.0	3,562	14	20	855	60.2
	金武町	3,850.5	100	2,063.5	53.6	10,110	40	48	2,437	60.5
	伊平屋村	8,259.0	44	8,027.9	97.2	38,930	217	24	3,422	15.8
	伊是名村	4,580.0	15	4,580.0	100.0	22,480	125	15	4,986	39.7
	(北部計)	19,815.6	210	17,790.9	89.8	87,988	449	114	12,502	27.9
	渡嘉敷村	600.0	11	460.0	76.7	1,803	33	11	904	27.4
	(南部計)	600.0	11	460.0	76.7	1,803	33	11	904	27.4
	石垣市	29,000.0	197	28,002.0	96.6	94,999	1,301	34	673	0.5
	竹富町	6,200.0	17	6,065.0	97.8	24,668	449	7	289	0.6
	与那国町	7,400.0	8	5,404.0	73.0	12,398	442	7	574	1.3
	(八重山計)	42,600.0	222	39,471.0	92.7	132,065	2,192	48	1,535	0.7
小 計	63,015.6	443	57,721.9	91.6	221,857	2,674	173	14,942	5.6	
二 回 作	国頭村	185.8	1	185.8	100.0	770	49	1	12	0.2
	名護市	2,230.0	29	2,223.4	99.7	9,293	597	3	66	0.1
	恩納村	776.1	21	776.1	100.0	2,605	167	0	0	0.0
	金武町	3,582.5	98	2,188.3	61.1	7,692	494	5	83	0.2
	伊平屋村	2,849.9	25	2,849.9	100.0	10,012	1,093	6	172	0.2
	伊是名村	847.8	6	847.8	100.0	2,985	222	0	0	0.0
	(北部計)	10,472.1	180	9,071.3	86.6	33,356	2,624	15	332	0.1
	渡嘉敷村	400.0	9	378.0	94.5	1,294	92	0	0	0.0
	(南部計)	400.0	9	378.0	94.5	1,294	92	0	0	0.0
	石垣市	18,200.0	104	15,797.0	86.8	27,809	2,362	15	803	0.3
	竹富町	1,800.0	10	2,269.0	126.1	4,955	517	7	425	0.8
	与那国町	0.0	2	808.0	0.0	1,019	71	2	291	4.1
	(八重山計)	20,000.0	116	18,874.0	94.4	33,782	2,949	24	1,519	0.5
小 計	30,872.1	305	28,323.3	91.7	68,432	5,664	39	1,851	0.3	
合 計	国頭村	411.8	2	411.8	100.0	2,020	54	2	325	6.0
	名護市	4,374.1	58	4,360.9	99.7	20,949	643	9	555	0.9
	恩納村	1,532.1	42	1,532.1	100.0	6,167	182	20	855	4.7
	金武町	7,433.0	198	4,251.8	57.2	17,803	534	53	2,520	4.7
	伊平屋村	11,108.9	69	10,877.8	97.9	48,941	1,311	30	3,594	2.7
	伊是名村	5,427.8	21	5,427.8	100.0	25,465	348	15	4,986	14.3
	(北部計)	30,287.7	390	26,862.2	88.7	121,344	3,072	129	12,835	4.2
	渡嘉敷村	1,000.0	20	838.0	83.8	3,097	125	11	904	7.3
	(南部計)	1,000.0	20	838.0	83.8	3,097	125	11	904	7.3
	石垣市	47,200.0	301	43,799.0	92.8	122,807	3,663	49	1,475	0.4
	竹富町	8,000.0	27	8,334.0	104.2	29,623	966	14	714	0.7
	与那国町	7,400.0	10	6,212.0	83.9	13,417	512	9	865	1.7
	(八重山計)	62,600.0	338	58,345.0	93.2	165,847	5,142	72	3,054	0.6
県 計	93,887.7	748	86,045.2	91.6	290,289	8,338	212	16,793	2.0	

注：①有資格については、平成24年 各組合通常総代会資料を参考

②単位未満は四捨五入のため合計が一致しない場合がある。

2. 家畜共済

(1) 加入状況(平成23年度)

組合名 対象家畜	国頭郡組合			島・中郡組合			宮古郡組合			八重山郡組合			合計		
	有資格 頭数	引受 頭数	引受率	有資格 頭数	引受 頭数	引受率	有資格 頭数	引受 頭数	引受率	有資格 頭数	引受 頭数	引受率	有資格 頭数	引受 頭数	引受率
乳用雌牛等	759	392	51.6	3,512	2,082	59.3	155	0	0.0	281	106	37.7	4,707	2,580	54.8
肥育用成牛・子牛	4,610	3,728	80.9	1,741	536	30.8	1,949	371	19.0	4,538	796	17.5	12,838	5,431	42.3
その他の肉用成牛/子牛/胎児	18,153	14,882	82.0	24,754	18,101	73.1	24,457	19,915	81.4	47,805	20,285	42.4	115,169	73,183	63.5
一般馬・種雄馬	142	29	20.4	58	0	0.0	38	0	0.0	387	63	16.3	625	92	14.7
種豚	8,902	3,572	40.1	16,867	513	3.0	139	4	2.9	911	0	0.0	26,819	4,089	15.2
肉豚	90,030	0	0.0	67,061	0	0.0	486	0	0.0	2,702	0	0.0	160,279	0	0.0
肉用種種雄牛	62	3	4.8	9	0	0.0	6	4	66.7	109	10	9.2	186	17	9.1
計	122,658	22,606	18.4	114,002	21,232	18.6	27,230	20,294	74.5	56,733	21,260	37.5	320,623	85,392	26.6

(2) 共済金額及び共済掛金(農家負担分)

(単位:千円)

組合名 種類別	国頭郡組合		島・中郡組合		宮古郡組合		八重山郡組合		合計	
	共済金額	共済掛金	共済金額	共済掛金	共済金額	共済掛金	共済金額	共済掛金	共済金額	共済掛金
乳用雌牛等	63,546	4,582	481,130	37,014	-	-	25,100	2,522	569,776	44,118
肥育用成牛・子牛	548,116	-	0	0	91,723	1,060	116,049	52,159	755,888	53,220
その他の肉用成牛/子牛/胎児	1,604,361	65,252	1,664,902	51,025	2,002,181	54,197	1,689,907	-	6,961,351	170,474
一般馬・種雄馬	3,276	209	-	-	-	-	6,535	418	9,811	627
種豚	116,370	8,864	16,650	1,237	200	15	-	-	133,220	10,116
肉豚	-	-	-	-	-	-	-	-	-	-
肉用種種雄牛	1,020	38	-	-	1,700	63	4,700	172	7,420	273
計	2,336,690	78,945	2,162,682	89,276	2,095,803	55,336	1,842,291	55,271	8,437,466	278,828

注:単位未満は四捨五入のため、合計が一致しない場合がある。

(3) 共済事故・支払共済金 (平成23年度)

組合別	共済目的 の種類別	病 傷		死 廃		計	
		件 数	支払共済金 (千円)	件 数	支払共済金 (千円)	件 数	支払共済金 (千円)
国頭郡	乳牛の雌	270	4,576	35	4,959	305	9,535
	肥育用成牛・子牛	570	8,383	61	8,617	631	17,001
	その他の肉用成牛・子牛等	6,918	61,738	578	45,819	7,496	107,556
	一般馬	14	88	1	200	15	288
	種豚	734	4,013	156	5,276	890	9,289
	肉豚	-	-	-	-	-	-
	肉用種種雄牛	-	-	-	-	-	-
	種雄馬	-	-	-	-	-	-
計	8,506	78,798	831	64,871	9,337	143,669	
島尻・中頭郡	乳牛の雌	2,107	30,568	193	36,468	2,300	67,036
	肥育用成牛・子牛	64	507	13	1,568	77	2,075
	その他の肉用成牛・子牛等	6,445	53,949	512	37,174	6,957	91,122
	一般馬	-	-	-	-	-	-
	種豚	276	1,224	60	2,386	336	3,610
	肉豚	-	-	-	-	-	-
	肉用種種雄牛	-	-	-	-	-	-
	種雄馬	-	-	-	-	-	-
計	8,892	86,247	778	77,596	9,670	163,843	
宮古郡	乳牛の雌	-	-	-	-	-	-
	肥育用成牛・子牛	50	343	7	1,587	57	1,930
	その他の肉用成牛・子牛等	8,266	65,478	570	41,224	8,836	106,702
	一般馬	-	-	-	-	-	-
	種豚	3	9	-	-	3	9
	肉豚	-	-	-	-	-	-
	肉用種種雄牛	-	-	-	-	-	-
	種雄馬	-	-	-	-	-	-
計	8,319	65,830	577	42,812	8,896	108,642	
八重山郡	乳牛の雌	208	2,060	23	5,029	231	7,089
	肥育用成牛・子牛	245	2,538	15	2,242	260	4,781
	その他の肉用成牛・子牛等	8,047	53,836	633	41,203	8,680	95,039
	一般馬	8	104	2	250	10	354
	種豚	-	-	-	-	-	-
	肉豚	-	-	-	-	-	-
	肉用種種雄牛	-	-	-	-	-	-
	種雄馬	-	-	-	-	-	-
計	8,508	58,539	673	48,724	9,181	107,263	
合 計	乳牛の雌	2,585	37,204	251	46,456	2,836	83,660
	肥育用成牛・子牛	929	11,772	96	14,015	1,025	25,787
	その他の肉用成牛・子牛等	29,676	235,000	2,293	165,419	31,969	400,419
	一般馬	22	193	3	450	25	643
	種豚	1,013	5,246	216	7,662	1,229	12,907
	肉豚	-	-	-	-	-	-
	肉用種種雄牛	-	-	-	-	-	-
	種雄馬	-	-	-	-	-	-
計	34,225	289,414	2,859	234,002	37,084	523,417	

(注) 単位末端は四捨五入のため合計が一致しない場合がある。

(4) 家畜共済市町村別実績(平成23年度)

ア 家畜総括

項目 市町村名	有資格		引受実績		引受率		共済金額 ⑤	農家負担 共済掛金 ⑥	事故件数 ⑦	支払 共済金 ⑧	支払 倍率 ⑧/⑥
	頭数 ①	戸数 ②	頭数 ③	戸数 ④	頭数 ③/①	戸数 ④/②					
	頭	戸	頭	戸	%	%	千円	千円	頭	千円	倍
国頭村	36,437	56	2,359	17	6.5	30.4	151,230	6,692	1,105	12,750	1.9
大宜味村	8,440	16	57	3	0.7	18.8	7,185	352	8	396	1.1
東村	15,908	11	1,277	4	8.0	36.4	108,835	3,744	232	4,765	1.3
名護市	23,949	119	1,850	35	7.7	29.4	238,569	6,646	676	11,119	1.7
今帰仁村	4,696	81	2,560	46	54.5	56.8	267,355	9,326	1,513	17,014	1.8
本部町	8,164	33	4,204	19	51.5	57.6	399,090	10,471	749	16,079	1.5
恩納村	1,714	26	442	10	25.8	38.5	50,116	1,554	133	2,157	1.4
宜野座村	4,108	19	669	12	16.3	63.2	93,068	3,893	348	8,943	2.3
金武町	8,674	32	533	15	6.1	46.9	59,731	2,928	221	6,635	2.3
伊江村	8,818	201	8,161	176	92.5	87.6	921,923	31,948	4,144	61,617	1.9
伊平屋村	499	19	494	15	99.0	78.9	39,588	1,391	208	2,195	1.6
伊是名村	1,251	11	0	0	-	-	0	0	0	0	-
(北部計)	122,658	624	22,606	352	18.4	56.4	2,336,690	78,945	9,337	143,669	1.8
うるま市	25,694	377	5,440	149	21.2	39.5	467,945	15,017	1,972	24,757	1.6
沖繩市	12,366	56	1,252	22	10.1	39.3	154,191	8,395	743	15,941	1.9
読谷村	2,426	51	1,054	32	43.4	62.7	96,931	2,755	376	3,931	1.4
嘉手納町	196	7	44	3	22.4	42.9	4,216	105	13	96	0.9
北谷町	0	4	23	1	-	25.0	2,635	72	4	37	0.5
北中城村	53	5	0	0	-	-	0	0	0	0	-
中城村	526	18	6	1	1.1	5.6	520	17	4	25	1.5
宜野湾市	15	1	76	3	506.7	300.0	6,029	150	25	437	2.9
西原町	881	27	188	5	21.3	18.5	19,125	586	63	1,364	2.3
浦添市	170	2	68	3	40.0	150.0	6,478	200	31	218	1.1
(中部計)	42,327	548	8,151	219	19.3	40.0	758,070	27,298	3,231	46,808	1.7
那覇市	0	1	419	2	-	200.0	60,802	1,808	82	2,635	1.5
豊見城市	3,051	28	140	4	4.6	14.3	17,149	1,012	43	1,560	1.5
糸満市	14,888	95	2,418	35	16.2	36.8	185,849	6,311	916	14,129	2.2
八重瀬町	26,964	80	1,360	22	5.0	27.5	165,137	8,131	1,044	16,871	2.1
南城市	19,208	128	3,004	45	15.6	35.2	391,977	23,157	1,871	47,089	2.0
与那原町	34	2	0	0	-	-	0	0	0	0	-
南風原町	515	7	314	6	61.0	85.7	78,318	6,415	231	7,674	1.2
久米島町	5,203	117	5,162	97	99.2	82.9	477,584	14,823	2,247	26,393	1.8
渡嘉敷村	1	1	0	0	-	-	0	0	0	0	-
座間味村	39	1	38	1	97.4	100.0	2,688	24	0	0	0.0
粟国村	456	22	226	14	49.6	63.6	25,108	297	5	685	2.3
渡名喜村	0	0	0	0	-	-	0	0	0	0	-
南大東村	1,316	4	0	0	-	-	0	0	0	0	-
北大東村	0	0	0	0	-	-	0	0	0	0	-
(南部計)	71,675	486	13,081	226	18.3	46.5	1,404,612	61,978	6,439	117,035	1.9
中南部合計	114,002	1,034	21,232	445	18.6	43.0	2,162,682	89,276	9,670	163,843	1.8
宮古島市	21,024	1,110	15,928	717	75.8	64.6	1,710,665	44,806	6,831	86,130	1.9
多良間村	6,206	100	4,366	89	70.4	89.0	385,138	10,529	2,065	22,512	2.1
(宮古計)	27,230	1,210	20,294	806	74.5	66.6	2,095,803	55,336	8,896	108,642	2.0
石垣市	41,853	602	12,180	180	29.1	29.9	1,132,481	35,185	5,672	66,485	1.9
竹富町	11,576	183	7,734	116	66.8	63.4	587,379	16,262	2,639	30,552	1.9
与那国町	3,304	97	1,346	34	40.7	35.1	122,431	3,825	870	10,226	2.7
(八重山計)	56,733	882	21,260	330	37.5	37.4	1,842,291	55,271	9,181	107,263	1.9
合計	320,623	3,750	85,392	1,933	26.6	51.5	8,437,466	278,828	37,084	523,417	1.9

(注) ① 有資格は沖縄県畜産課資料(平成23年12月末)をもとに算出

② 単位未満は四捨五入のため合計は一致しない場合がある。

③ 有資格は属人で区分しているため加入率が100%を越える場合がある。

イ 乳用牛（乳用牛の雌および子牛）

項目 市町村名	有資格		引受実績		引受率		共済金額 ⑤	農家負担 共済掛金 ⑥	事故件数 ⑦	支払 共済金 ⑧	支払 倍率 ⑧/⑥
	頭数 ①	戸数 ②	頭数 ③	戸数 ④	頭数 ③/① %	戸数 ④/② %					
国頭村	294	2	0	0	-	-	千円	千円	頭	千円	倍
大宜味村	36	1	32	1	88.9	100.0	3,930	289	6	380	1.3
東村	0	0	0	0	-	-	-	-	-	-	-
名護市	44	1	46	1	104.5	100.0	8,664	611	50	1,861	3.0
今帰仁村	0	0	0	0	-	-	-	-	-	-	-
本部町	0	0	0	0	-	-	-	-	-	-	-
恩納村	0	0	0	0	-	-	-	-	-	-	-
宜野座村	61	1	60	1	98.4	100.0	14,802	1,087	51	1,918	1.8
金武町	196	5	161	3	82.1	60.0	23,619	1,674	136	4,588	2.7
伊江村	128	4	93	3	72.7	75.0	12,531	920	62	789	0.9
伊平屋村	0	0	0	0	-	-	-	-	-	-	-
伊是名村	0	0	0	0	-	-	-	-	-	-	-
(北部計)	759	14	392	9	51.6	64.3	63,546	4,582	305	9,535	2.1
うるま市	21	1	0	0	-	-	-	-	-	-	-
沖縄市	561	9	422	7	1.2	77.8	86,737	6,508	455	12,486	1.9
読谷村	0	0	0	0	-	-	-	-	-	-	-
嘉手納町	0	0	0	0	-	-	-	-	-	-	-
北谷町	0	0	0	0	-	-	-	-	-	-	-
北中城村	0	0	0	0	-	-	-	-	-	-	-
中城村	0	0	0	0	-	-	-	-	-	-	-
宜野湾市	0	0	0	0	-	-	-	-	-	-	-
西原町	0	0	0	0	-	-	-	-	0	0	-
浦添市	0	0	0	0	-	-	-	-	-	-	-
(中部計)	582	10	422	7	72.5	70.0	86,737	6,508	455	12,486	1.9
那覇市	0	0	49	1	-	-	10,501	792	46	1,331	1.7
豊見城市	216	3	34	1	15.7	33.3	8,500	760	28	1,385	1.8
糸満市	113	4	0	0	-	-	0	0	0	0	-
八重瀬町	520	9	244	5	46.9	55.6	59,628	4,389	298	7,066	1.6
南城市	1,795	30	1,019	17	56.8	56.7	237,446	18,150	1,242	37,095	2.0
与那原町	28	1	-	-	-	-	-	-	-	-	-
南風原町	258	4	314	6	121.7	150.0	78,318	6,415	231	7,674	1.2
久米島町	0	0	-	-	-	-	-	-	-	-	-
渡嘉敷村	0	0	-	-	-	-	-	-	-	-	-
座間味村	0	0	-	-	-	-	-	-	-	-	-
粟国村	0	0	-	-	-	-	-	-	-	-	-
渡名喜村	0	0	-	-	-	-	-	-	-	-	-
南大東村	0	0	-	-	-	-	-	-	-	-	-
北大東村	0	0	-	-	-	-	-	-	-	-	-
(南部計)	2,930	51	1,660	30	56.7	58.8	394,393	30,506	1,845	54,550	1.8
中南部合計	3,512	61	2,082	37	59.3	60.7	481,130	37,014	2,300	67,036	1.8
宮古島市	155	1	0	0	-	-	-	-	-	-	-
多良間村	0	0	0	0	-	-	-	-	-	-	-
(宮古計)	155	1	0	0	-	-	0	0	0	0	-
石垣市	277	5	101	2	36.5	40.0	24,725	2,484	229	7,012	2.8
竹富町	4	1	5	1	125.0	100.0	375	39	2	78	2.0
与那国町	0	0	0	0	-	-	-	-	-	-	-
(八重山計)	281	6	106	3	37.7	50.0	25,100	2,522	231	7,089	2.8
合計	4,707	82	2,580	49	54.8	59.8	569,776	44,118	2,836	83,660	1.9

(注) ① 有資格は沖縄県畜産課資料(平成23年12月末)をもとに算出
 ② 単位未満は四捨五入のため合計は一致しない場合がある。

ウ 肉用牛（繁殖母牛、子牛、胎児、肥育牛及び種雄牛等）

項目 市町村名	有資格		引受実績		引受率		共済金額 ⑤	農家負担 共済掛金 ⑥	事故件数 ⑦	支払 共済金 ⑧	支払 倍率 ⑧/⑥
	頭数 ①	戸数 ②	頭数 ③	戸数 ④	頭数 ③/①	戸数 ④/②					
	頭	戸	頭	戸	%	%	千円	千円	頭	千円	倍
国頭村	1,035	13	1,162	15	112.3	115.4	114,340	3,882	479	9,011	2.3
大宜味村	1,584	5	25	2	1.6	40.0	3,255	64	2	16	0.3
東村	437	1	462	2	105.7	200.0	76,335	1,268	184	3,321	2.6
名護市	1,210	41	1,804	34	149.1	82.9	229,905	6,035	626	9,258	1.5
今帰仁村	3,823	68	2,543	44	66.5	64.7	266,139	9,248	1,508	16,971	1.8
本部町	2,812	24	2,653	18	94.3	75.0	352,560	6,927	535	12,020	1.7
恩納村	388	14	433	9	111.6	64.3	49,666	1,520	131	2,110	1.4
宜野座村	843	14	609	11	72.2	78.6	78,266	2,806	297	7,024	2.5
金武町	394	14	372	12	94.4	85.7	36,112	1,254	85	2,047	1.6
伊江村	8,607	175	8,056	168	93.6	96.0	907,332	30,896	4,072	60,583	2.0
伊平屋村	489	17	494	15	101.0	88.2	39,588	1,391	208	2,195	1.6
伊是名村	1,203	4	0	0	-	-	-	-	-	-	-
(北部計)	22,825	390	18,613	330	81.5	84.6	2,153,498	65,289	8,127	124,557	1.9
うるま市	6,618	314	5,403	146	81.6	46.5	466,235	14,890	1,967	24,633	1.7
沖繩市	1,090	26	830	15	76.1	57.7	67,454	1,888	288	3,456	1.8
読谷村	1,063	38	1,021	31	96.0	81.6	95,281	2,632	371	3,816	1.4
嘉手納町	118	6	44	3	37.3	50.0	4,216	105	13	96	0.9
北谷町	0	4	23	1	-	25.0	2,635	72	4	37	0.5
北中城村	41	1	0	0	-	-	-	-	-	-	-
中城村	158	14	6	1	3.8	7.1	520	17	4	25	1.5
宜野湾市	15	1	76	3	506.7	300.0	6,029	150	25	437	2.9
西原町	759	25	188	5	24.8	20.0	19,125	586	63	1,364	2.3
浦添市	0	1	68	3	-	300.0	6,478	200	31	218	1.1
(中部計)	9,862	430	7,659	208	77.7	48.4	667,973	20,541	2,766	34,083	1.7
那覇市	0	1	370	1	-	100.0	50,301	1,016	36	1,304	1.3
豊見城市	599	15	106	3	17.7	20.0	8,649	253	15	175	0.7
糸満市	3,807	62	2,418	35	63.5	56.5	185,849	6,311	916	14,129	2.2
八重瀬町	2,578	54	1,063	16	41.2	29.6	103,919	3,624	483	7,664	2.1
南城市	2,599	64	1,595	27	61.4	42.2	142,832	4,138	566	8,764	2.1
与那原町	6	1	0	0	-	-	-	-	-	-	-
南風原町	72	2	0	0	-	-	-	-	-	-	-
久米島町	5,174	113	5,162	97	99.8	85.8	477,584	14,823	2,247	26,393	1.8
渡嘉敷村	0	0	0	0	-	-	-	-	-	-	-
座間味村	39	1	38	1	97.4	100.0	2,688	24	-	-	0.0
粟国村	456	22	226	14	49.6	63.6	25,108	297	5	685	2.3
渡名喜村	0	0	0	0	-	-	-	-	-	-	-
南大東村	1,312	3	0	0	-	-	0	0	0	0	-
北大東村	0	0	0	0	-	-	-	-	-	-	-
(南部計)	16,642	338	10,978	194	66.0	57.4	996,929	30,485	4,268	59,115	1.9
中南部合計	26,504	768	18,637	402	70.3	52.3	1,664,902	51,025	7,034	93,198	1.8
宮古島市	20,308	1,089	15,924	716	78.4	65.7	1,710,465	44,791	6,828	86,121	1.9
多良間村	6,104	98	4,366	89	71.5	90.8	385,138	10,529	2,065	22,512	2.1
(宮古計)	26,412	1,187	20,290	805	76.8	67.8	2,095,603	55,321	8,893	108,633	2.0
石垣市	37,843	547	12,070	175	31.9	32.0	1,106,621	32,628	5,440	59,309	1.8
竹富町	11,537	164	7,729	115	67.0	70.1	587,004	16,223	2,637	30,474	1.9
与那国町	3,072	78	1,292	26	42.1	33.3	117,031	3,480	863	10,036	2.9
(八重山計)	52,452	789	21,091	316	40.2	40.1	1,810,656	52,331	8,940	99,819	1.9
合計	128,193	3,134	78,631	1,853	61.3	59.1	7,724,659	223,967	32,994	426,206	1.9

(注) ① 有資格は沖縄県畜産課資料(平成23年12月末)をもとに算出
 ② 単位未満は四捨五入のため合計は一致しない場合がある。

工 馬 (一般馬、種雄馬)

項目 市町村名	有 資 格		引受実績		引 受 率		共済金額 ⑤ 千円	農家負担 共済掛金 ⑥ 千円	事故件数 ⑦ 頭	支払 共済金 ⑧ 千円	支 払 倍 率 ⑧/⑥ 倍
	頭 数 ①	戸 数 ②	頭 数 ③	戸 数 ④	頭 数 ③/① %	戸 数 ④/② %					
国 頭 村	11	7	0	0	-	-	-	-	-	-	-
大宜味村	5	2	0	0	-	-	-	-	-	-	-
東 村	26	4	0	0	-	-	-	-	-	-	-
名 護 市	17	12	0	0	-	-	-	-	-	-	-
今帰仁村	11	4	17	2	154.5	50.0	1,216	78	5	43	0.6
本 部 町	5	4	0	0	-	-	-	-	-	-	-
恩 納 村	12	2	0	0	-	-	-	-	-	-	-
宜野座村	0	0	0	0	-	-	-	-	-	-	-
金 武 町	0	0	0	0	-	-	-	-	-	-	-
伊 江 村	49	14	12	5	24.5	35.7	2,060	132	10	245	1.9
伊平屋村	6	1	0	0	-	-	-	-	-	-	-
伊是名村	0	0	0	0	-	-	-	-	-	-	-
(北部計)	142	50	29	7	20.4	14.0	3,276	209	15	288	1.4
うるま市	28	9	0	0	-	-	-	-	-	-	-
沖 繩 市	6	2	0	0	-	-	-	-	-	-	-
読 谷 村	0	0	0	0	-	-	-	-	-	-	-
嘉手納町	0	0	0	0	-	-	-	-	-	-	-
北 谷 町	0	0	0	0	-	-	-	-	-	-	-
北中城村	1	1	0	0	-	-	-	-	-	-	-
中 城 村	8	1	0	0	-	-	-	-	-	-	-
宜野湾市	0	0	0	0	-	-	-	-	-	-	-
西 原 町	0	0	0	0	-	-	-	-	-	-	-
浦 添 市	0	0	0	0	-	-	-	-	-	-	-
(中部計)	43	13	0	0	-	-	0	0	-	0	-
那 覇 市	0	0	0	0	-	-	-	-	-	-	-
豊見城市	2	1	0	0	-	-	-	-	-	-	-
糸 満 市	6	2	0	0	-	-	-	-	-	-	-
八重瀬町	0	0	0	0	-	-	-	-	-	-	-
南 城 市	0	0	0	0	-	-	-	-	-	-	-
与那原町	0	0	0	0	-	-	-	-	-	-	-
南風原町	0	0	0	0	-	-	-	-	-	-	-
久米島町	2	2	0	0	-	-	-	-	-	-	-
渡嘉敷村	1	1	0	0	-	-	-	-	-	-	-
座間味村	0	0	0	0	-	-	-	-	-	-	-
粟 国 村	0	0	0	0	-	-	-	-	-	-	-
渡名喜村	0	0	0	0	-	-	-	-	-	-	-
南大東村	4	1	0	0	-	-	-	-	-	-	-
北大東村	0	0	0	0	-	-	-	-	-	-	-
(南部計)	15	7	0	0	-	-	0	0	-	0	-
中南部合計	58	20	0	0	-	-	0	0	-	0	-
宮古島市	38	10	0	0	-	-	-	-	-	-	-
多良間村	0	0	0	0	-	-	-	-	-	-	-
(宮古計)	38	10	0	0	-	-	0	0	-	0	-
石 垣 市	168	39	9	3	5.4	7.7	1,135	73	3	165	2.3
竹 富 町	35	18	0	0	-	-	-	-	-	-	-
与那国町	184	16	54	8	29.3	50.0	5,400	345	7	189	0.5
(八重山計)	387	73	63	11	16.3	15.1	6,535	418	10	354	0.8
合 計	625	153	92	18	14.7	11.8	9,811	627	25	643	1.0

(注) ① 有資格は沖縄県畜産課資料(平成23年12月末)をもとに算出
 ② 単位未満は四捨五入のため合計は一致しない場合がある。

オ 種豚（繁殖用雌豚及び雄豚）

項目 市町村名	有資格		引受実績		引受率		共済金額 ⑤ 千円	農家負担 共済掛金 ⑥ 千円	事故件数 ⑦ 頭	支払 共済金 ⑧ 千円	支払 倍率 ⑧/⑥ 倍
	頭数 ①	戸数 ②	頭数 ③	戸数 ④	頭数 ③/① %	戸数 ④/② %					
国頭村	4,002	28	1,197	2	29.9	7.1	36,890	2,810	626	3,739	1.3
大宜味村	34	2			-	-	-	-	-	-	-
東村	1,281	3	815	2	63.6	66.7	32,500	2,476	48	1,444	0.6
名護市	2,017	40			-	-	0	0	0	0	-
今帰仁村	229	8			-	-	-	-	-	-	-
本部町	642	4	1,551	1	241.6	25.0	46,530	3,544	214	4,058	1.1
恩納村	75	8	9	1	12.0	12.5	450	34	2	47	1.4
宜野座村	162	3			-	-	-	-	-	-	-
金武町	431	6			-	-	-	-	-	-	-
伊江村	25	8			-	-	-	-	-	-	-
伊平屋村	4	1			-	-	-	-	-	-	-
伊是名村	0	7			-	-	-	-	-	-	-
(北部計)	8,902	118	3,572	6	40.1	5.1	116,370	8,864	890	9,289	1.0
うるま市	4,159	40	37	3	0.9	7.5	1,710	127	5	125	1.0
沖縄市	1,622	10			-	-	-	-	-	-	-
読谷村	497	11	33	1	6.6	9.1	1,650	123	5	115	0.9
嘉手納町	48	1			-	-	-	-	-	-	-
北谷町	0	0			-	-	-	-	-	-	-
北中城村	10	2			-	-	-	-	-	-	-
中城村	125	2			-	-	-	-	-	-	-
宜野湾市	0	0			-	-	-	-	-	-	-
西原町	10	1			-	-	-	-	-	-	-
浦添市	15	1			-	-	-	-	-	-	-
(中部計)	6,486	68	70	4	1.1	5.9	3,360	250	10	239	1.0
那覇市	0	0			-	-	-	-	-	-	-
豊見城市	877	9			-	-	-	-	-	-	-
糸満市	1,951	24			-	-	-	-	-	-	-
八重瀬町	5,252	10	53	1	1.0	10.0	1,590	118	263	2,140	18.1
南城市	2,153	27	390	1	18.1	3.7	11,700	869	63	1,230	1.4
与那原町	0	0			-	-	-	-	-	-	-
南風原町	144	1			-	-	-	-	-	-	-
久米島町	4	1			-	-	-	-	-	-	-
渡嘉敷村	0	0			-	-	-	-	-	-	-
座間味村	0	0			-	-	-	-	-	-	-
栗国村	0	0			-	-	-	-	-	-	-
渡名喜村	0	0			-	-	-	-	-	-	-
南大東村	0	0			-	-	-	-	-	-	-
北大東村	0	0			-	-	-	-	-	-	-
(南部計)	10,381	72	443	2	4.3	2.8	13,290	987	326	3,370	3.4
中南部合計	16,867	140	513	6	3.0	4.3	16,650	1,237	336	3,610	2.9
宮古島市	127	10	4	1	3.1	10.0	200	15	3	9	0.6
多良間村	12	2			-	-	-	-	-	-	-
(宮古計)	139	12	4	1	2.9	8.3	200	15	3	9	0.6
石垣市	899	11			-	-	-	-	-	-	-
竹富町	0	0			-	-	-	-	-	-	-
与那国町	12	3			-	-	-	-	-	-	-
(八重山計)	911	14	0	0	0.0	0.0	0	0	0	0	-
合計	26,819	284	4,089	13	15.2	4.6	133,220	10,116	1,229	12,907	1.3

(注) ① 有資格は沖縄県畜産課資料(平成23年12月末)をもとに算出
 ② 単位未満は四捨五入のため合計は一致しない場合がある。

カ 肉豚

項目 市町村名	有資格		引受実績		引受率		共済金額 ⑤ 千円	共済掛金 ⑥ 千円	事故件数 ⑦ 頭	支払 共済金 ⑧ 千円	支払 倍率 ⑧/⑥ 倍
	頭数 ①	戸数 ②	頭数 ③	戸数 ④	頭数 ③/① %	戸数 ④/② %					
国頭村	31,095	30			-	-	-	-	-	-	-
大宜味村	6,781	8			-	-	-	-	-	-	-
東村	14,164	6			-	-	-	-	-	-	-
名護市	20,661	60			-	-	-	-	-	-	-
今帰仁村	633	9			-	-	-	-	-	-	-
本部町	4,705	2			-	-	-	-	-	-	-
恩納村	1,239	6			-	-	-	-	-	-	-
宜野座村	3,042	4			-	-	-	-	-	-	-
金武町	7,653	12			-	-	-	-	-	-	-
伊江村	9	8			-	-	-	-	-	-	-
伊平屋村	0	0			-	-	-	-	-	-	-
伊是名村	48	7			-	-	-	-	-	-	-
(北部計)	90,030	152	0	0	-	-	0	0	0	0	-
うるま市	14,868	30			-	-	-	-	-	-	-
沖縄市	9,087	17			-	-	-	-	-	-	-
読谷村	866	4			-	-	-	-	-	-	-
嘉手納町	30	1			-	-	-	-	-	-	-
北谷町	0	0			-	-	-	-	-	-	-
北中城村	1	3			-	-	-	-	-	-	-
中城村	235	2			-	-	-	-	-	-	-
宜野湾市	0	0			-	-	-	-	-	-	-
西原町	112	1			-	-	-	-	-	-	-
浦添市	155	1			-	-	-	-	-	-	-
(中部計)	25,354	59	0	0	-	-	0	0	0	0	-
那覇市	0	0			-	-	-	-	-	-	-
豊見城市	1,357	5			-	-	-	-	-	-	-
糸満市	9,011	26			-	-	-	-	-	-	-
八重瀬町	18,614	13			-	-	-	-	-	-	-
南城市	12,661	18			-	-	-	-	-	-	-
与那原町	0	0			-	-	-	-	-	-	-
南風原町	41	0			-	-	-	-	-	-	-
久米島町	23	2			-	-	-	-	-	-	-
渡嘉敷村	0	0			-	-	-	-	-	-	-
座間味村	0	0			-	-	-	-	-	-	-
粟国村	0	0			-	-	-	-	-	-	-
渡名喜村	0	0			-	-	-	-	-	-	-
南大東村	0	0			-	-	-	-	-	-	-
北大東村	0	0			-	-	-	-	-	-	-
(南部計)	41,707	64	0	0	-	-	0	0	0	0	-
中南部合計	67,061	123	0	0	-	-	0	0	0	0	-
宮古島市	396	10			-	-	-	-	-	-	-
多良間村	90	2			-	-	-	-	-	-	-
(宮古計)	486	12	0	0	-	-	0	0	0	0	-
石垣市	2,666	11			-	-	-	-	-	-	-
竹富町	0	0			-	-	-	-	-	-	-
与那国町	36	3			-	-	-	-	-	-	-
(八重山計)	2,702	14	0	0	-	-	0	0	0	0	-
合計	160,279	301	0	0	-	-	0	0	0	0	-

(注) ① 有資格は沖縄県畜産課資料(平成23年12月末)をもとに算出
 ② 単位未满是四捨五入のため合計は一致しない場合がある。

(5) 家畜共済掛金率

項目 共済目的 組合名		平成23年4月1日～平成25年3月31日								
		共済掛金率 甲		共済掛金率 乙	共済掛金率 丙		計	支払限度適用除外基準率	死傷共済金支払限度率	病傷支払限度率
		死傷部分	病傷部分		死傷部分	病傷部分				
		%	%	%	%	%	%	%	%	
乳用成牛	国頭郡	9.038	2.400	3.251			14.690	7.9	12.8	8.5
	島尻・中頭郡	7.889	2.601	4.895			15.386	7.9	11.9	8.5
	宮古郡	8.309	2.600	4.547			15.457	7.9	12.8	8.5
	八重山郡	15.285	1.602	3.736			20.624	7.9	12.8	8.5
乳用子牛等	国頭郡	5.199	3.710	7.760			16.670	7.9	12.8	8.5
	島尻・中頭郡	5.199	2.510	5.210			12.920	7.9	11.9	8.5
	宮古郡	5.199	2.510	5.210			12.920	7.9	12.8	8.5
	八重山郡	5.199	3.710	7.760			16.670	7.9	12.8	8.5
肥育成牛	国頭郡	1.721	0.827	0.776			3.325		11.0	5.3
	島尻・中頭郡	1.837	1.101	1.099			4.038		9.8	5.3
	宮古郡	1.560	0.300	0.451	0.001	0.000	2.312		7.0	5.3
	八重山郡	3.320	0.500	0.599			4.420		9.7	4.3
肥育子牛	国頭郡	3.883	2.700	3.480			10.064		11.0	5.3
	島尻・中頭郡	14.251	3.310	4.749			22.311		9.8	5.3
	宮古郡	9.953	2.813	4.119			16.886		7.0	5.3
	八重山郡	5.551	4.302	6.593			16.447		9.7	4.3
その他の肉用成牛	国頭郡	2.526	0.600	1.099			4.226		11.0	5.3
	島尻・中頭郡	1.813	0.700	1.199			3.713	2.5	9.8	5.3
	宮古郡	1.153	0.600	1.208			2.962		7.0	5.3
	八重山郡	1.808	0.500	0.996			3.305		9.7	4.3
その他の肉用子牛等	国頭郡	6.551	3.302	6.494			16.348		11.0	5.3
	島尻・中頭郡	4.344	3.425	5.907			13.677		9.8	5.3
	宮古郡	4.164	2.342	6.551			13.058		7.0	5.3
	八重山郡	5.852	2.601	3.996			12.450		9.7	4.3
一般馬	全組合	11.000	0.729	1.056	0.001		12.786	—	—	6.1
種豚	国頭郡	7.597	2.400	2.697			12.695	6.6	14.5	10.4
	島尻・中頭郡	6.379	2.701	3.297			12.378	6.6	14.5	12.5
	宮古郡	7.597	2.400	2.697	0.001		12.695	6.6	14.5	10.4
	八重山郡	7.597	2.400	2.697			12.695	6.6	14.5	10.4
一般肉豚	全組合	11.900				—	11.900	9.9	19.4	—
特定肉豚	全組合	27.100				—	27.100	22.0	35.2	—
乳用種雄牛	全組合	13.460	0.427	0.651	0.001	0.000	14.539	—	—	11.4
肉用種雄牛	全組合	6.441	0.400	0.633	0.001	0.000	7.475	—	—	10.4
種雄馬	全組合	9.528	0.700	1.121	0.001	0.000	11.350	—	—	6.3

(6) 損害防止事業 (平成23年度)

ア 一般損害防止事業

組合名	対象家畜の種類別	実施頭数						経費 千円
		健康 検査	予防衛生 処置	講習会 講話等	飼養管理 指導	削蹄	除角 消毒 その他	
国頭郡	乳用牛	392	392		392			36
	肉用牛	12,340	12,340	4	12,340			1,221
	種豚	3,572	3,572		3,572			340
	肉豚							0
	馬							0
	(小計)	16,304	16,304	4	16,304	0	0	1,597
島尻・中頭郡	乳用牛	2,082	2,082	1	2,082	1,822	10	1,186
	肉用牛	10,992	10,992	4	10,992	1,332	10	1,350
	種豚	513	513		513			280
	肉豚							0
	馬							0
	(小計)	13,587	13,587	5	13,587	3,154	20	2,816
宮古郡	乳用牛							
	肉用牛	20,290	20,290	10			4,773	614
	種豚	4	4					
	(小計)	20,294	20,294	10	0	0	4,773	614
八重山郡	乳用牛	106	106					
	肉用牛	12,551	12,551	5	12,551	1,046	69	1,013
	種豚							
	(小計)	12,657	12,657	5	12,551	1,046	69	1,013
合計	乳用牛	2,580	2,580	1	2,474	1,822	10	1,222
	肉用牛	56,173	56,173	23	35,883	2,378	4,852	4,199
	種豚	4,089	4,089	0	4,085	0	0	620
	肉豚	0	0	0	0	0	0	0
	馬	0	0	0	0	0	0	0
	(合計)	62,842	62,842	24	42,442	4,200	4,862	6,041

※ 単位未満は四捨五入のため合計は一致しない場合がある。

イ 特定損害防止事業 (平成23年度)

項目 組合名	対象家畜	実施頭数																経費 千円
		繁殖障害		周産期疾患		乳房炎		金属異物性疾患		運動器疾患		寄生虫性腸炎		尿石症		合計		
		検査	処置指導	検査	処置指導	検査	処置指導	検査	処置指導	検査	処置指導	検査	処置指導	検査	処置指導	検査	処置指導	
国頭郡	乳用牛			29	20											29	20	173
	肉用牛	123	10											60	24	183	34	1,160
	(小計)	123	10	29	20	0	0	0	0	0	0	0	0	60	24	212	54	1,333
島尻・中頭郡	乳用牛	144	138													144	138	490
	肉用牛												275	274		275	274	859
	(小計)	144	138	0	0	0	0	0	0	0	0	0	275	274	0	419	412	1,349
宮古郡	乳用牛															0	0	0
	肉用牛												183	183		183	183	964
	(小計)	0	0	0	0	0	0	0	0	0	0	0	183	183	0	183	183	964
八重山郡	乳用牛															0	0	0
	肉用牛												1,042	1,005		1,042	1,005	2,527
	(小計)	0	0	0	0	0	0	0	0	0	0	0	1,042	1,005	0	1,042	1,005	2,527
合計	乳用牛	144	138	29	20	0	0	0	0	0	0	0	0	0	0	173	158	663
	肉用牛	123	10	0	0	0	0	0	0	0	0	1,500	1,462	60	24	1,683	1,496	5,510
	(合計)	267	148	29	20	0	0	0	0	0	0	1,500	1,462	60	24	1,856	1,654	6,173

※ 単位未満は四捨五入のため合計は一致しない場合がある。

(7) 家畜診療実績 (平成23年度)

ア. 病傷事故病類別件数 (単位: 頭)

組合	病名 共済目的の種類	循環器病	血液及び 造血器病	呼吸器病	消化器病	泌尿器病	生殖器病	泌乳 器病	妊娠分娩期及 び産後の疾患	新生子 異常
国頭郡	成乳牛	6	0	1	14	0	105	77	31	0
	育成乳牛	0	0	0	0	0	4	0	0	0
	乳用子牛	0	0	0	0	0	0	0	0	0
	乳用胎児	0	0	0	0	0	0	0	0	0
	肥育用成牛	8	0	198	95	19	0	0	0	0
	肥育用子牛	0	0	8	1	0	0	0	0	1
	その他肉用成牛	24	0	244	204	3	1,201	2	358	0
	その他肉用子牛	5	0	559	247	11	17	0	0	7
	その他肉用胎児	26	0	1,246	2,022	5	2	0	0	161
	一般馬	0	0	1	6	0	0	0	0	0
	種豚	3	0	312	46	7	5	0	315	0
	肉豚	0	0	0	0	0	0	0	0	0
	肉用種種雄牛	0	0	0	0	0	0	0	0	0
	種雄馬	0	0	0	0	0	0	0	0	0
計	72	0	2,569	2,635	45	1,334	79	704	169	
島尻郡	成乳牛	16	0	22	232	2	718	507	194	0
	育成乳牛	0	0	0	1	0	7	0	1	0
	乳用子牛	0	0	0	0	0	0	0	0	0
	乳用胎児	0	0	0	0	0	0	0	0	0
	肥育用成牛	0	0	21	6	1	0	0	0	0
	肥育用子牛	0	0	14	4	0	0	0	0	0
	その他肉用成牛	17	0	122	256	16	1,428	3	366	0
	その他肉用子牛	1	0	323	275	24	7	0	0	10
	その他肉用胎児	7	0	908	1,853	24	2	0	0	163
	一般馬	0	0	0	0	0	0	0	0	0
	種豚	4	0	21	31	0	0	0	169	0
	肉豚	0	0	0	0	0	0	0	0	0
	肉用種種雄牛	0	0	0	0	0	0	0	0	0
	種雄馬	0	0	0	0	0	0	0	0	0
計	45	0	1,431	2,658	67	2,162	510	730	173	
宮古郡	成乳牛	0	0	0	0	0	0	0	0	0
	育成乳牛	0	0	0	0	0	0	0	0	0
	乳用子牛	0	0	0	0	0	0	0	0	0
	乳用胎児	0	0	0	0	0	0	0	0	0
	肥育用成牛	0	0	13	7	1	0	0	0	0
	肥育用子牛	0	0	0	0	0	0	0	0	0
	その他肉用成牛	3	2	162	152	5	2,442	1	366	0
	その他肉用子牛	1	1	369	403	11	12	0	0	2
	その他肉用胎児	1	0	845	2,463	8	9	0	0	141
	一般馬	0	0	0	0	0	0	0	0	0
	種豚	0	0	0	0	0	2	0	1	0
	肉豚	0	0	0	0	0	0	0	0	0
	肉用種種雄牛	0	0	0	0	0	0	0	0	0
	種雄馬	0	0	0	0	0	0	0	0	0
計	5	3	1,389	3,025	25	2,465	1	367	143	
八重山郡	成乳牛	10	0	3	10	0	94	66	7	0
	育成乳牛	0	0	0	0	0	0	0	0	0
	乳用子牛	0	0	0	0	0	0	0	0	0
	乳用胎児	0	0	0	0	0	0	0	0	0
	肥育用成牛	1	0	54	92	2	2	0	0	0
	肥育用子牛	0	0	2	1	0	0	0	0	0
	その他肉用成牛	20	0	180	172	1	1,478	1	313	1
	その他肉用子牛	0	0	595	187	6	6	0	0	7
	その他肉用胎児	2	0	1,393	2,303	3	14	0	0	218
	一般馬	0	0	1	1	0	0	0	1	0
	種豚	0	0	0	0	0	0	0	0	0
	肉豚	0	0	0	0	0	0	0	0	0
	肉用種種雄牛	0	0	0	0	0	0	0	0	0
	種雄馬	0	0	0	0	0	0	0	0	0
計	33	0	2,228	2,766	12	1,594	67	321	226	
県計	成乳牛	32	0	26	256	2	917	650	232	0
	育成乳牛	0	0	0	1	0	11	0	1	0
	乳用子牛	0	0	0	0	0	0	0	0	0
	乳用胎児	0	0	0	0	0	0	0	0	0
	肥育用成牛	9	0	286	200	23	2	0	0	0
	肥育用子牛	0	0	24	6	0	0	0	0	1
	その他肉用成牛	64	2	708	784	25	6,549	7	1,403	1
	その他肉用子牛	7	1	1,846	1,112	52	42	0	0	26
	その他肉用胎児	36	0	4,392	8,641	40	27	0	0	683
	一般馬	0	0	2	7	0	0	0	1	0
	種豚	7	0	333	77	7	7	0	485	0
	肉豚	0	0	0	0	0	0	0	0	0
	肉用種種雄牛	0	0	0	0	0	0	0	0	0
	種雄馬	0	0	0	0	0	0	0	0	0
計	155	3	7,617	11,084	149	7,555	657	2,122	711	

神経系病	感覚器病	内分泌及び代謝疾患	運動器病	皮膚病	中毒	ウイルス病	細菌・真菌病	原虫・寄生虫病	外傷不慮その他	合計
0	0	1	28	3	0	0	0	0	0	266
0	0	0	0	0	0	0	0	0	0	4
0	0	0	0	0	0	0	0	0	0	0
0	0	0	0	0	0	0	0	0	0	0
1	22	1	159	22	0	0	2	9	22	558
0	2	0	0	0	0	0	0	0	0	12
0	7	12	153	67	5	10	17	3	24	2,334
3	10	0	37	38	0	0	2	1	8	945
5	33	0	74	34	0	0	6	5	20	3,639
0	0	0	5	2	0	0	0	0	0	14
0	0	0	38	5	0	0	0	0	3	734
0	0	0	0	0	0	0	0	0	0	0
0	0	0	0	0	0	0	0	0	0	0
0	0	0	0	0	0	0	0	0	0	0
9	74	14	494	171	5	10	27	18	77	8,506
7	3	95	251	25	0	5	6	0	15	2,098
0	0	0	0	0	0	0	0	0	0	9
0	0	0	0	0	0	0	0	0	0	0
0	0	0	0	0	0	0	0	0	0	0
0	0	0	7	2	0	1	3	1	2	44
0	1	0	0	0	0	0	1	0	0	20
9	15	3	166	57	0	9	16	3	41	2,527
2	7	0	43	19	0	1	2	3	16	733
6	16	0	106	43	0	2	9	2	44	3,185
0	0	0	0	0	0	0	0	0	0	0
0	0	0	19	2	0	0	26	0	4	276
0	0	0	0	0	0	0	0	0	0	0
0	0	0	0	0	0	0	0	0	0	0
0	0	0	0	0	0	0	0	0	0	0
24	42	98	592	148	0	18	63	9	122	8,892
0	0	0	0	0	0	0	0	0	0	0
0	0	0	0	0	0	0	0	0	0	0
0	0	0	0	0	0	0	0	0	0	0
0	0	0	0	0	0	0	0	0	0	0
0	3	1	17	4	0	0	0	1	3	50
0	0	0	0	0	0	0	0	0	0	0
1	11	1	212	85	0	22	13	9	27	3,514
1	11	0	36	47	0	9	7	37	8	955
0	12	1	76	61	0	9	14	130	27	3,797
0	0	0	0	0	0	0	0	0	0	0
0	0	0	0	0	0	0	0	0	0	3
0	0	0	0	0	0	0	0	0	0	0
0	0	0	0	0	0	0	0	0	0	0
0	0	0	0	0	0	0	0	0	0	0
2	37	3	341	197	0	40	34	177	65	8,319
0	0	0	5	5	0	0	5	0	2	207
0	0	0	0	0	0	0	1	0	0	1
0	0	0	0	0	0	0	0	0	0	0
0	0	0	0	0	0	0	0	0	0	0
2	2	12	49	8	0	2	0	2	12	240
0	0	0	1	0	0	0	0	0	1	5
5	9	2	221	48	1	15	19	50	100	2,636
2	15	0	34	10	0	2	15	125	19	1,023
4	20	0	63	26	0	8	27	264	43	4,388
0	0	0	2	0	0	0	1	0	2	8
0	0	0	0	0	0	0	0	0	0	0
0	0	0	0	0	0	0	0	0	0	0
0	0	0	0	0	0	0	0	0	0	0
0	0	0	0	0	0	0	0	0	0	0
13	46	14	375	97	1	27	68	441	179	8,508
7	3	95	284	33	0	5	11	0	17	2,571
0	0	0	0	0	0	0	1	0	0	14
0	0	0	0	0	0	0	0	0	0	0
0	0	0	0	0	0	0	0	0	0	0
3	27	14	232	36	0	3	5	13	39	892
0	3	0	1	0	0	0	1	0	1	37
15	42	18	752	257	6	56	65	65	192	11,011
8	43	0	150	114	0	12	26	166	51	3,656
15	81	1	319	164	0	19	56	401	134	15,009
0	0	0	7	2	0	0	1	0	2	22
0	0	0	57	7	0	0	26	0	7	1,013
0	0	0	0	0	0	0	0	0	0	0
0	0	0	0	0	0	0	0	0	0	0
0	0	0	0	0	0	0	0	0	0	0
48	199	129	1,802	613	6	95	192	645	443	34,225

イ、死傷事故病類別件数 (単位：頭)

組合	病名 共済目的の種類	循環器病	血液及び 造血器病	呼吸器病	消化器病	泌尿器病	生殖器病	泌乳器病	妊娠分娩期及 び産後の疾患	新生子 異常
国頭郡	成乳牛	20	0	0	8	0	0	1	2	0
	育成乳牛	0	0	0	0	0	0	0	0	0
	乳用子牛	0	0	0	0	0	0	0	0	0
	乳用胎児	0	0	0	0	0	0	0	0	0
	肥育用成牛	21	0	11	16	2	0	0	0	0
	肥育用子牛	1	0	1	0	0	0	0	0	0
	その他肉用成牛	45	0	14	37	0	1	0	8	0
	その他肉用子牛	9	0	22	11	2	0	0	0	1
	その他肉用胎児	38	0	78	114	2	0	0	0	151
	一般馬	0	0	0	1	0	0	0	0	0
	種豚	51	0	64	6	3	1	0	18	0
	肉豚	0	0	0	0	0	0	0	0	0
	肉用種種雄牛	0	0	0	0	0	0	0	0	0
	種雄馬	0	0	0	0	0	0	0	0	0
計	185	0	190	193	9	2	1	28	152	
尻中頭郡	成乳牛	21	0	1	26	0	0	13	18	0
	育成乳牛	0	0	0	0	0	0	0	1	0
	乳用子牛	0	0	0	0	0	0	0	0	0
	乳用胎児	0	0	0	0	0	0	0	0	0
	肥育用成牛	3	0	1	2	1	0	0	0	0
	肥育用子牛	0	0	2	2	0	0	0	0	0
	その他肉用成牛	34	1	10	45	1	0	0	8	0
	その他肉用子牛	7	0	18	9	1	0	0	0	1
	その他肉用胎児	15	0	40	95	3	0	0	0	137
	一般馬	0	0	0	0	0	0	0	0	0
	種豚	18	0	11	3	1	0	0	14	0
	肉豚	0	0	0	0	0	0	0	0	0
	肉用種種雄牛	0	0	0	0	0	0	0	0	0
	種雄馬	0	0	0	0	0	0	0	0	0
計	98	1	83	182	7	0	13	41	138	
宮古郡	成乳牛	0	0	0	0	0	0	0	0	0
	育成乳牛	0	0	0	0	0	0	0	0	0
	乳用子牛	0	0	0	0	0	0	0	0	0
	乳用胎児	0	0	0	0	0	0	0	0	0
	肥育用成牛	1	0	3	1	0	0	0	0	0
	肥育用子牛	0	0	0	0	0	0	0	0	0
	その他肉用成牛	21	1	16	39	2	0	0	7	0
	その他肉用子牛	1	0	36	13	3	0	0	0	0
	その他肉用胎児	5	0	71	124	2	0	0	0	156
	一般馬	0	0	0	0	0	0	0	0	0
	種豚	0	0	0	0	0	0	0	0	0
	肉豚	0	0	0	0	0	0	0	0	0
	肉用種種雄牛	0	0	0	0	0	0	0	0	0
	種雄馬	0	0	0	0	0	0	0	0	0
計	28	1	126	177	7	0	0	7	156	
八重山郡	成乳牛	10	0	0	3	0	0	2	4	0
	育成乳牛	0	0	0	0	0	0	0	0	0
	乳用子牛	0	0	0	0	0	0	0	0	0
	乳用胎児	0	0	0	0	0	0	0	0	0
	肥育用成牛	2	0	0	6	0	0	0	0	0
	肥育用子牛	0	0	0	0	0	0	0	0	0
	その他肉用成牛	34	0	15	40	1	1	0	11	0
	その他肉用子牛	1	0	32	13	1	0	0	0	1
	その他肉用胎児	2	0	63	118	1	0	0	0	179
	一般馬	0	0	0	1	0	0	0	1	0
	種豚	0	0	0	0	0	0	0	0	0
	肉豚	0	0	0	0	0	0	0	0	0
	肉用種種雄牛	0	0	0	0	0	0	0	0	0
	種雄馬	0	0	0	0	0	0	0	0	0
計	49	0	110	181	3	1	2	16	180	
県計	成乳牛	51	0	1	37	0	0	16	24	0
	育成乳牛	0	0	0	0	0	0	0	1	0
	乳用子牛	0	0	0	0	0	0	0	0	0
	乳用胎児	0	0	0	0	0	0	0	0	0
	肥育用成牛	27	0	15	25	3	0	0	0	0
	肥育用子牛	1	0	3	2	0	0	0	0	0
	その他肉用成牛	134	2	55	161	4	2	0	34	0
	その他肉用子牛	18	0	108	46	7	0	0	0	3
	その他肉用胎児	60	0	252	451	8	0	0	0	623
	一般馬	0	0	0	2	0	0	0	1	0
	種豚	69	0	75	9	4	1	0	32	0
	肉豚	0	0	0	0	0	0	0	0	0
	肉用種種雄牛	0	0	0	0	0	0	0	0	0
	種雄馬	0	0	0	0	0	0	0	0	0
計	360	2	509	733	26	3	16	92	626	

神経系病	感覚器病	内分泌及び代謝疾患	運動器病	皮膚病	中毒	ウイルス病	細菌・真菌病	原虫・寄生虫病	外傷不慮その他	合計
0	0	0	2	0	0	0	0	0	2	35
0	0	0	0	0	0	0	0	0	0	0
0	0	0	0	0	0	0	0	0	0	0
0	0	0	0	0	0	0	0	0	0	0
1	0	0	3	0	0	0	0	0	5	59
0	0	0	0	0	0	0	0	0	0	2
1	0	0	1	0	2	10	4	1	12	136
1	0	0	0	0	0	0	1	0	2	49
3	0	0	0	0	0	0	1	0	6	393
0	0	0	0	0	0	0	0	0	0	1
0	0	0	1	0	0	0	0	0	12	156
0	0	0	0	0	0	0	0	0	0	0
0	0	0	0	0	0	0	0	0	0	0
0	0	0	0	0	0	0	0	0	0	0
6	0	0	7	0	2	10	6	1	39	831
7	0	2	100	0	0	2	2	0	0	192
0	0	0	0	0	0	0	0	0	0	1
0	0	0	0	0	0	0	0	0	0	0
0	0	0	0	0	0	0	0	0	0	0
0	0	0	1	0	0	0	1	0	0	9
0	0	0	0	0	0	0	0	0	0	4
4	0	0	32	0	0	8	2	0	10	155
0	0	0	0	0	0	0	2	0	3	41
2	0	0	1	0	0	0	4	0	19	316
0	0	0	0	0	0	0	0	0	0	0
0	0	0	3	0	0	0	0	0	10	60
0	0	0	0	0	0	0	0	0	0	0
0	0	0	0	0	0	0	0	0	0	0
0	0	0	0	0	0	0	0	0	0	0
13	0	2	137	0	0	10	11	0	42	778
0	0	0	0	0	0	0	0	0	0	0
0	0	0	0	0	0	0	0	0	0	0
0	0	0	0	0	0	0	0	0	0	0
0	0	0	1	0	0	0	0	0	1	7
0	0	0	0	0	0	0	0	0	0	0
2	0	0	17	0	0	9	2	0	17	133
0	0	0	0	0	0	0	2	1	5	61
0	0	1	0	1	0	0	4	6	6	376
0	0	0	0	0	0	0	0	0	0	0
0	0	0	0	0	0	0	0	0	0	0
0	0	0	0	0	0	0	0	0	0	0
0	0	0	0	0	0	0	0	0	0	0
0	0	0	0	0	0	0	0	0	0	0
2	0	1	18	1	0	9	8	7	29	577
0	0	1	0	0	0	0	2	0	1	23
0	0	0	0	0	0	0	0	0	0	0
0	0	0	0	0	0	0	0	0	0	0
0	0	0	0	0	0	0	0	0	0	0
0	0	0	5	0	0	0	0	0	2	15
0	0	0	0	0	0	0	0	0	0	0
2	0	0	7	0	0	7	1	0	56	175
1	0	0	0	0	0	0	1	2	2	54
1	0	0	0	0	0	0	2	4	34	404
0	0	0	0	0	0	0	0	0	0	2
0	0	0	0	0	0	0	0	0	0	0
0	0	0	0	0	0	0	0	0	0	0
0	0	0	0	0	0	0	0	0	0	0
4	0	1	12	0	0	7	6	6	95	673
7	0	3	102	0	0	2	4	0	3	250
0	0	0	0	0	0	0	0	0	0	1
0	0	0	0	0	0	0	0	0	0	0
0	0	0	0	0	0	0	0	0	0	0
1	0	0	10	0	0	0	1	0	8	90
0	0	0	0	0	0	0	0	0	0	6
9	0	0	57	0	2	34	9	1	95	599
2	0	0	0	0	0	0	6	3	12	205
6	0	1	1	1	0	0	11	10	65	1,489
0	0	0	0	0	0	0	0	0	0	3
0	0	0	4	0	0	0	0	0	22	216
0	0	0	0	0	0	0	0	0	0	0
0	0	0	0	0	0	0	0	0	0	0
0	0	0	0	0	0	0	0	0	0	0
25	0	4	174	1	2	36	31	14	205	2,859

(8) 産業動物獣医師の診療状況 (平成23年度)

組 合 名	産 業 動 物 獣 医 師 数									
	総獣医師数	家畜診療所		嘱託獣医師		指定獣医師		その他獣医師		
		人数	比率	人数	比率	人数	比率	人数	比率	
国 頭	11	6	54.5%	0	0.0%	5	45.5%	0	0.0%	
島尻・中頭	23	10	43.5%	1	4.3%	11	47.8%	1	4.3%	
宮 古	8	4	50.0%	0	0.0%	4	50.0%	0	0.0%	
八 重 山	15	5	33.3%	1	6.7%	8	53.3%	1	6.7%	
合 計	57	25	43.9%	2	3.5%	28	49.1%	2	3.5%	

組 合 名	病 傷 事 故 診 療 件 数									
	総 件 数	家畜診療所		嘱託獣医師		指定獣医師		その他獣医師		
		件数	比率	件数	比率	件数	比率	件数	比率	
国 頭	8,506	5,847	68.7%	0	0.0%	2,659	31.3%	0	0.0%	
島尻・中頭	8,892	6,337	71.3%	75	0.8%	2,252	25.3%	228	2.6%	
宮 古	8,319	4,346	52.2%	0	0.0%	3,973	47.8%	0	0.0%	
八 重 山	8,508	3,693	43.4%	785	9.2%	3,817	44.9%	213	2.5%	
合 計	34,225	20,223	59.1%	860	2.5%	12,701	37.1%	441	1.3%	


(金額：千円)

組 合 名	支 払 共 済 金									
	総共済金	家畜診療所		嘱託獣医師		指定獣医師		その他獣医師		
		共済金	比率	共済金	比率	共済金	比率	共済金	比率	
国 頭	78,798	56,345	71.5%	0	0.0%	22,453	28.5%	0	0.0%	
島尻・中頭	86,247	54,774	63.5%	690	0.8%	27,457	31.8%	3,326	3.9%	
宮 古	65,830	31,710	48.2%	0	0.0%	34,120	51.8%	0	0.0%	
八 重 山	58,539	26,683	45.6%	5,980	10.2%	23,820	40.7%	2,056	3.5%	
合 計	289,414	169,512	58.6%	6,670	2.3%	107,850	37.3%	5,382	1.9%	

3. 果樹共済

(1) 引受状況 (平成21年産～平成23年産)

年産別	項目 組合名	資格		引受実績		引受率		標準収穫量 ⑦
		戸数	面積	戸数	面積	戸数⑤	面積⑥	
		①	②	③	④	③/①	④/②	
平成21年産	国頭	X	X	0	0	0	0	-
	計	X	X	0	0	0	0	
平成22年産	国頭	X	X	0	0	0	0	-
	計	X	X	0	0	0	0	
平成23年産	国頭	X	X	0	0	0	0	-
	計	X	X	0	0	0	0	



(2) 果樹共済市町村別実績(平成23年産)

市町村名	有資格		引受実績		引受率		共済金額 ⑤ 千円	料率	共済掛金 (農家負担) ⑥ 千円	被害件数 ⑦ 戸	支払 共済金 ⑧ 千円	支払 倍率 ⑧/⑥ 倍
	戸数	面積	戸数	面積	戸数	面積						
	①	②	③	④	③/①	④/②						
国頭村	X	X	0	0.0	0.0	0.0	0		0	0	0	-
大宜味村	0	0	0	0	0.0	0.0	0		0	0	0	-
東村	0	0	0	0.0	0.0	0.0	0		0	0	0	-
今帰仁村	0	0	0	0.0	0.0	0.0	0		0	0	0	-
本部町	0	0	0	0.0	0.0	0.0	0		0	0	0	-
名護市	0	0	0	0.0	0.0	0.0	0		0	0	0	-
宜野座村	0	0	0	0.0	0.0	0.0	0		0	0	0	-
金武町	0	0	0	0	0.0	0.0	0		0	0	0	-
恩納村	0	0	0	0	0.0	0.0	0		0	0	0	-
合計	X	X	0	0.0	0.0	0.0	0		0	0	0	-

(注) ①有資格(面積10a以上かつ数量・品質の把握可能者)は平成23年度の国頭郡農業共済組合果樹台帳を参考

②単位未満は四捨五入のため合計が一致しない場合がある。

③Xは5未満の数値であり、個人を特定されるおそれがあるため、秘匿とした。

④平成21年に農産物加工場が稼働したが、5年間の収量把握を行う為、引受再開は平成25年度からの予定である。

4 畑作物共済

(1) 引受状況(平成21年産～平成23年産)

年産別	項 目 組合名	有 資 格		引 受 実 績		引 受 率	
		戸 数 ①	面 積 ②	戸 数 ③	面 積 ④	戸 数 ③/①	面 積 ④/②
平成 21 年 産	国 頭 郡	戸 2,442	ha 1,738	戸 743	ha 641	% 30.4	% 36.9
	島 尻 ・ 中 頭 郡	8,127	5,205	1,568	2,079	19.3	39.9
	宮 古 郡	5,063	4,034	1,846	1,406	36.5	34.9
	八 重 山 郡	1,525	1,479	569	788	37.3	53.3
	計	17,157	12,455	4,726	4,914	27.5	39.5
平成 22 年 産	国 頭 郡	2,423	1,764	713	601	29.4	34.1
	島 尻 ・ 中 頭 郡	8,082	5,129	1,475	1,972	18.3	38.4
	宮 古 郡	5,174	3,922	2,013	1,533	38.9	39.1
	八 重 山 郡	1,502	1,616	575	742	38.3	45.9
	計	17,181	12,455	4,776	4,848	27.8	38.9
平成 23 年 産	国 頭 郡	2,362	1,829	683	557	28.9	30.4
	島 尻 ・ 中 頭 郡	8,058	5,271	1,407	1,877	17.5	35.6
	宮 古 郡	5,051	3,979	2,122	1,680	42.0	42.2
	八 重 山 郡	1,384	1,616	556	769	40.2	47.6
	計	16,855	12,695	4,768	4,883	28.3	38.5

基準共済掛金料率は平成19年産から平成21年産、平成22年産から平成24年産まで同じ。
単位未満は四捨五入のため合計は一致しない場合がある。

基準収穫量 ⑤	引受収量 ⑥=⑤×0.8	共済金額 ⑦	料率 ⑧	共 済 掛 金		
				総 額 ⑨	国庫負担 ⑩	農家負担 ⑪
t	t	千円	%	千円	千円	千円
31,990	25,592	525,741	4.3	22,326	12,279	10,047
96,025	76,820	1,560,237	5.7	80,281	44,154	36,127
92,973	74,378	1,177,424	7.4	87,749	48,261	39,488
47,085	37,668	730,792	7.1	49,428	27,185	22,243
268,073	214,458	3,994,193	6.2	239,785	131,879	107,905
32,038	25,630	526,850	3.9	20,409	11,225	9,184
102,746	82,197	1,661,862	5.8	94,987	52,242	42,745
106,741	85,393	1,330,548	6.4	84,468	46,457	38,012
43,422	34,738	680,490	6.8	46,414	25,527	20,886
284,947	227,958	4,199,750	5.9	246,278	135,451	110,828
30,031	24,024	501,274	3.9	19,221	10,571	8,650
104,800	83,840	1,711,732	5.8	99,256	54,590	44,666
101,401	81,121	1,566,646	6.4	99,649	54,806	44,843
49,770	39,816	792,548	6.8	53,126	29,219	23,907
286,002	228,801	4,572,199	5.9	271,251	149,186	122,065

(2) 損害評価関係(平成21年産～平成23年産)

年産別	項目 組合名	支払共済金				平均被害割合			支払 倍率 ⑮/⑪
		戸数 ⑫	面積 ⑬	減収量 ⑭	共済金 ⑮	戸数 ⑫/③	面積 ⑬/④	金額 ⑮/⑦	
平成 21 年産	国頭郡	戸 111	ha 156	t 587	千円 12,093	% 14.9	% 24.3	% 2.3	倍 1.2
	島尻・中頭郡	178	226	1,466	29,744	11.4	10.9	1.9	0.8
	宮古郡	51	38	230	3,841	2.8	3.3	0.3	0.1
	八重山郡	16	13	81	1,495	2.8	1.6	0.2	0.1
	計	356	433	2,364	47,173	7.5	8.8	1.2	0.4
平成 22 年産	国頭郡	245	274	1,438	29,685	34.4	45.6	5.6	3.2
	島尻・中頭郡	184	264	1,165	22,440	12.5	13.4	1.4	0.5
	宮古郡	136	107	1,092	9,913	6.8	7.0	0.7	0.3
	八重山郡	36	39	214	3,866	6.3	5.3	0.6	0.2
	計	601	683	3,909	65,904	12.6	14.1	1.6	0.6
平成 23 年産	国頭郡	549	494	8,829	150,813	80.4	88.8	30.1	17.4
	島尻・中頭郡	973	976	10,449	215,992	69.2	52.0	12.6	4.8
	宮古郡	1,628	1,379	24,900	381,892	76.7	82.1	24.4	8.5
	八重山郡	238	336	3,293	59,257	42.8	43.6	7.5	2.5
	計	3,388	3,185	47,470	807,953	71.1	65.2	17.7	6.6

(3) 県指示単収及び実行単収

項目 年産 組合名	県指示単収 (A)			実行単収 (B)			比 率 (B) / (A) × 100		
	平成 21年産	平成 22年産	平成 23年産	平成 21年産	平成 22年産	平成 23年産	平成 20年産	平成 21年産	平成 22年産
	kg	kg	kg	kg	kg	kg	%	%	%
国頭郡組合	3,785	4,150	4,553	4,987	5,329	5,396	131.8	128.4	118.5
島尻・中頭郡組合	4,014	4,454	4,907	4,619	5,210	5,583	115.1	117.0	113.8
宮古郡組合	5,189	5,741	6,377	6,613	6,963	7,543	127.4	121.3	118.3
八重山郡組合	4,870	5,225	5,617	5,976	5,854	6,469	122.7	112.0	115.2
計	4,466	4,913	5,404	5,455	5,878	6,375	122.1	119.6	118.0

(4) 単位当り価格 (トン当り)

項目 年産	平成21年産	平成22年産	平成23年産
	(15.0度) 円	(14.0度) 円	(14.2度) 円
農家手取額	22,622	22,742	21,801
共済単価	20,210	20,210	20,210

※ 農家手取額とは、当該年産における平均甘しゃ糖度 () における平均農家手取額のことをいう。

※ 共済単価とは、基準糖度13.1度の場合の最高共済金額のことをいう。

(5) 畑作物共済市町村別実績 (平成23年産)

項目 市町村名	有資格		引受実績		引受率		共済金額 ⑤	農家負担 共済掛金 ⑥	支払 共済金 ⑧	支払 倍率 ⑧/⑥
	戸数 ①	面積 ②	戸数 ③	面積 ④	戸数 ③/①	面積 ④/②				
	戸	ha	戸	ha	%	%	千円	千円	千円	倍
国頭村	139	141	48	31.3	34.5	22.2	27,175	465	4,810	10.4
大宜味村	28	21	2	1.8	7.1	8.5	944	13	45	3.6
東村	39	36	7	5.1	17.9	14.1	3,224	78	824	10.5
今帰仁村	315	180	34	17.9	10.8	10.0	12,961	268	1,534	5.7
本部町	141	101	29	13.5	20.6	13.3	14,892	255	3,310	13.0
名護市	640	474	68	51.2	10.6	10.8	44,852	703	9,960	14.2
宜野座村	186	147	96	92.4	51.6	62.8	76,628	1,310	19,968	15.2
金武町	131	38	22	7.3	16.8	19.1	5,643	117	994	8.5
恩納村	224	129	101	66.3	45.1	51.4	59,499	803	12,486	15.5
伊江村	190	89	140	61.5	73.7	69.1	72,852	1,439	27,846	19.4
伊是名村	268	380	114	146.2	42.5	38.5	132,947	2,271	49,341	21.7
伊平屋村	61	93	22	62.2	36.1	66.9	49,657	927	19,694	21.2
(北部計)	2,362	1,829	683	556.6	28.9	30.4	501,274	8,650	150,813	17.4
うるま市	964	382	237	93.3	24.6	24.4	94,214	1,284	17,441	13.58
沖縄市	109	27	32	7.8	29.4	29.0	8,308	105	2,090	19.96
読谷村	411	174	70	25.8	17.0	14.8	32,694	412	5,924	14.38
嘉手納町	32	20	3	4.0	9.4	19.8	3,214	33	129	3.88
北谷町	6	2	0	0.0	0.0	0.0	0	0	0	#DIV/0!
北中城村	84	21	10	4.5	11.9	21.6	4,682	59	939	15.92
中城村	388	124	33	8.5	8.5	6.8	10,647	153	2,300	15.00
宜野湾市	12	3	1	0.1	8.3	4.4	211	3	62	18.12
西原町	333	81	49	11.8	14.7	14.6	15,220	137	3,853	28.13
浦添市	41	10	8	1.9	19.5	19.2	2,175	23	425	18.88
(中部計)	2,380	844	443	157.8	18.6	18.7	171,365	2,209	33,163	15.01
那覇市	15	4	2	0.4	13.3	10.8	508	6	167	26.11
豊見城村	121	47	14	7.3	11.6	15.5	9,189	116	1,370	11.83
糸満市	1,311	515	124	49.0	9.5	9.5	61,280	993	10,219	10.29
八重瀬町	1,211	472	82	32.8	6.8	6.9	46,061	537	11,628	21.65
南城市	1,372	489	162	59.0	11.8	12.1	73,419	852	15,863	18.62
与那原町	43	9	9	2.2	20.9	24.9	2,719	24	565	23.08
南風原町	263	76	96	34.2	36.5	45.0	46,908	591	7,899	13.36
久米島町	950	1,054	226	362.3	23.8	34.4	314,193	9,426	65,127	6.91
渡嘉敷村	0	0	0	0.0	0.0	0.0	0	0	0	0.00
座間味村	0	0	0	0.0	0.0	0.0	0	0	0	0.00
渡名喜村	0	0	0	0.0	0.0	0.0	0	0	0	0.00
粟国村	33	27	27	24.0	81.8	88.9	38,166	618	15,709	25.41
南大東村	243	1,313	130	809.3	53.5	61.6	700,371	21,495	33,134	1.54
北大東村	116	421	92	338.9	79.3	80.5	247,552	7,798	21,148	2.71
(南部計)	5,678	4,427	964	1,719.3	17.0	38.8	1,540,367	42,457	182,828	4.31
(中南部計)	8,058	5,271	1,407	1,877.1	17.5	35.6	1,711,732	44,666	215,992	4.84
宮古島市	4,790	3,695	1,970	1,519.4	41.1	41.1	1,348,385	38,525	304,290	7.90
多良間村	261	284	152	161.0	58.2	56.7	218,261	6,318	77,602	12.28
(宮古計)	5,051	3,979	2,122	1,680.4	42.0	42.2	1,566,646	44,843	381,892	8.52
石垣市	1,100	1,168	389	486.7	35.4	41.7	515,078	15,452	39,684	2.57
竹富町	224	358	137	242.1	61.2	67.6	262,247	7,915	17,891	2.26
与那国町	60	90	30	40.6	50.0	45.2	15,223	541	1,682	3.11
(八重山計)	1,384	1,616	556	769.4	40.2	47.6	792,548	23,907	59,257	2.48
合計	16,855	12,695	4,768	4,883.4	28.3	38.5	4,572,199	122,065	807,953	6.62

(注) ① 単位未満は四捨五入のため合計は一致しない場合がある。

(5-2) 畑作物共済市町村別実績 (平成24年産)

項目 市町村名	有 資 格		引 受 実 績		引 受 率		共 済 金 額 ⑤	農 家 負 担 共 済 掛 金 ⑥
	戸 数 ①	面 積 ②	戸 数 ③	面 積 ④	戸 数 ③/①	面 積 ④/②		
	戸	ha	戸	ha	%	%	千円	千円
国頭村	139	141	42	28.5	30.2	20.2	23,062	394
大宜味村	28	21	1	0.5	3.6	2.2	297	4
東 村	39	36	4	1.8	10.3	4.9	1,024	25
今帰仁村	315	180	30	18.8	9.5	10.4	14,879	308
本部町	141	101	25	10.5	17.7	10.4	14,729	252
名護市	640	474	57	43.2	8.9	9.1	35,674	554
宜野座村	186	147	89	85.9	47.8	58.4	70,043	1,198
金武町	131	38	18	6.4	13.7	16.8	4,562	94
恩納村	224	129	98	62.8	43.8	48.7	53,810	726
伊江村	190	89	116	56.4	61.1	63.3	83,407	1,677
伊是名村	268	380	118	153.6	44.0	40.4	140,488	2,388
伊平屋村	61	93	22	60.4	36.1	64.9	59,383	1,124
(北部計)	2,362	1,829	620	528.6	26.2	28.9	501,358	8,743
うるま市	935	344.0	194	83.6	20.7	24.3	84,989	1,149
沖縄市	96	25.0	26	6.7	27.1	26.6	6,765	85
読谷村	404	188.0	63	26.0	15.6	13.8	33,174	418
姦手納町	28	18.0	3	3.8	10.7	21.3	3,336	35
北谷町	6	2.0	0	0.0	0.0	0.0	0	0
北中城村	81	19.0	8	3.9	9.9	20.3	4,155	52
中城村	360	111.0	37	9.5	10.3	8.6	11,558	166
宜野湾市	10	2.0	1	0.1	10.0	6.5	154	3
西原町	310	69.0	38	10.8	12.3	15.6	13,466	121
浦添市	38	9.0	6	1.6	15.8	18.1	1,792	19
(中部計)	2,268	787.0	376	146.0	16.6	18.6	159,389	2,048
那覇市	17	4.0	1	0.3	5.9	8.3	429	5
豊見城市	118	45.0	9	5.8	7.6	12.9	7,101	89
糸満市	1,240	522.0	116	52.9	9.4	10.1	62,595	1,014
八重瀬町	1,229	452.0	80	38.8	6.5	8.6	49,429	577
南城市	1,265	448.0	144	57.0	11.4	12.7	69,170	791
与那原町	41	10.0	9	2.2	22.0	22.1	2,556	23
南風原町	621	64.0	90	34.4	14.5	53.7	45,270	570
久米島町	941	1,068.0	201	313.6	21.4	29.4	300,124	8,734
渡嘉敷村	0	0.0	0	0.0	0.0	0.0	0	0
座間味村	0	0.0	0	0.0	0.0	0.0	0	0
渡名喜村	0	0.0	0	0.0	0.0	0.0	0	0
粟国村	33	29.0	28	21.0	84.8	72.5	29,457	477
南大東村	242	1,240.0	120	723.8	49.6	58.4	655,694	20,344
北大東村	116	405.0	90	337.1	77.6	83.2	251,978	7,937
(南部計)	5,863	4,287.0	888	1,586.7	15.1	37.0	1,473,803	40,562
(中南部計)	8,131	5,074.0	1,264	1,732.8	15.5	34.1	1,633,192	42,610
宮古島市	4,945	3,851	2,207	1,668.0	44.6	43.3	1,631,829	46,701
多良間村	261	297	161	196.4	61.7	66.1	251,136	7,137
(宮古計)	5,206	4,148	2,368	1,864.5	45.5	44.9	1,882,964	53,838
石垣市	1,100	1,185	381	479.7	34.6	40.5	491,069	14,967
竹富町	227	370	137	280.0	60.4	75.7	308,474	9,316
与那国町	72	102	39	44.5	54.2	43.6	23,311	763
(八重山計)	1,399	1,657	557	804.2	39.8	48.5	822,854	25,046
合 計	17,098	12,708	4,809	4,930.0	28.1	38.8	4,840,369	130,238

(注)① 単位未満は四捨五入のため合計は一致しない場合がある。

5 園芸施設共済

(1) 引受状況(平成21年度～平成23年度)

年度	項目 組合名	有資格		引受実績		引受率		共済金額	共済掛金 (農家負担分)
		棟数 ①	面積 ②	棟数 ③	面積 ④	棟数 ③/①	面積 ④/②		
平成21年度	国頭郡組合	棟 6,510	a 25,867	棟 457	a 3,578	% 7.0	% 13.8	千円 420,642	千円 10,457
	島尻中頭郡組合	4,845	34,853	1,113	10,348	23.0	29.7	2,679,450	16,967
	宮古郡組合	1,900	8,712	601	3,339	31.6	38.3	810,999	15,740
	八重山郡組合	736	3,297	94	430	12.8	13.0	112,155	3,879
	県計	13,991	72,729	2,265	17,695	16.2	24.3	4,023,246	47,043
平成22年度	国頭郡組合	6,510	25,838	515	3,920	7.9	15.2	421,580	10,429
	島尻中頭郡組合	4,845	34,853	1,092	10,173	22.5	29.2	2,688,667	15,483
	宮古郡組合	1,900	8,712	475	2,644	25.0	30.3	615,135	11,338
	八重山郡組合	738	3,304	124	451	16.8	13.7	95,217	2,952
	県計	13,993	72,736	2,206	17,188	15.8	23.6	3,820,599	40,202
平成23年度	国頭郡組合	6,028	25,838	616	4,672	10.2	18.1	620,564	13,901
	島尻中頭郡組合	4,845	34,853	923	8,700	19.1	25.0	2,243,057	14,233
	宮古郡組合	2,535	12,121	616	3,222	24.3	26.6	770,625	14,141
	八重山郡組合	738	3,304	115	434	15.6	13.1	110,526	3,171
	県計	14,146	76,116	2,270	17,028	16.0	22.4	3,744,772	45,445

(2) 損害評価関係(平成21年度～平成23年度)

年度	項目 組合名	被害棟数	被害額	支払共済金	左共済金の内訳		
					施設本体	内作物	付帯施設
平成21年度	国頭郡組合	棟 28	千円 2,103	千円 1,643	千円 1,500	千円 0	千円 143
	島尻中頭郡組合	86	8,712	7,131	6,968	163	0
	宮古郡組合	133	17,700	14,157	13,908	248	0
	八重山郡組合	40	4,490	3,421	2,450	971	0
	県計	287	33,005	26,352	24,826	1,382	143
平成22年度	国頭郡組合	200	31,974	23,055	20,931	2,124	0
	島尻中頭郡組合	76	10,312	8,249	7,984	42	224
	宮古郡組合	53	6,738	5,386	4,875	512	0
	八重山郡組合	35	5,440	3,922	3,338	584	0
	県計	364	54,465	40,612	37,128	3,261	224
平成23年度	国頭郡組合	365	64,968	48,013	44,052	3,960	0
	島尻中頭郡組合	418	90,883	72,022	58,592	13,126	304
	宮古郡組合	411	82,670	64,070	13,918	50,153	0
	八重山郡組合	109	15,627	10,904	7,611	3,293	0
	県計	1,303	254,149	195,008	124,173	70,532	304

(3) 園芸施設共済市町村別実績 (平成23年度)

項目 市町村名	有 資 格				引 受 実 績			引 受 率			共 済 金 額 ⑦
	戸数 ①	棟数 ②	面積 ③	面積 ④	戸数 ④	棟数 ⑤	面積 ⑥	戸数 ④/①	棟数 ⑤/②	面積 ⑥/③	
	戸	棟	a	m ²	戸	棟	a	%	%	%	千円
国頭村	26	61	948	94,800	9	15	110.4	34.6	24.6	11.6	7,209
大宜味村	25	152	803	80,300	3	6	50.5	12.0	3.9	6.3	6,596
東村	106	721	3,007	300,700	4	22	141.5	3.8	3.1	4.7	17,720
今帰仁村	140	2,511	7,407	740,700	22	36	307.4	15.7	1.4	4.1	65,279
本部町	77	374	1,204	120,400	3	13	90.5	3.9	3.5	7.5	10,979
名護市	291	554	3,163	316,300	61	155	1,166.6	21.0	28.0	36.9	131,084
宜野座村	72	429	2,016	201,600	49	172	1,233.9	68.1	40.1	61.2	132,994
金武町	148	231	1,760	176,000	35	74	547.0	23.6	32.0	31.1	85,751
恩納村	260	684	3,954	395,400	73	82	628.0	28.1	12.0	15.9	125,701
伊江村	91	195	1,014	101,400	10	27	302.5	11.0	13.8	29.8	30,922
伊是名村	17	108	482	48,200	7	14	93.8	41.2	13.0	19.5	6,329
伊平屋村	4	8	80	8,000	0	0	0.0	0.0	0.0	0.0	0
(北部計)	1,257	6,028	25,838	2,583,800	276	616	4,671.9	22.0	10.2	18.1	620,564
うるま市	291	587	3,377	337,700	45	115	693.4	15.5	19.6	20.5	129,148
沖繩市	100	151	975	97,500	18	30	202.4	18.0	19.9	20.8	33,737
読谷村	40	92	705	70,500	29	61	1,874.1	72.5	66.3	265.8	666,987
嘉手納町	19	44	231	23,100	0	0	0.0	0.0	0.0	0.0	0
北谷町	6	10	42	4,200	0	0	0.0	0.0	0.0	0.0	0
北中城村	30	70	520	52,000	2	5	22.7	6.7	7.1	4.4	3,756
中城村	58	110	815	81,500	0	0	0.0	0.0	0.0	0.0	0
宜野湾市	21	60	405	40,500	1	1	8.4	4.8	1.7	2.1	2,764
西原町	33	70	385	38,500	3	5	29.5	9.1	7.1	7.7	3,703
浦添市	45	50	360	36,000	0	0	0.0	0.0	0.0	0.0	0
(中部計)	643	1,244	7,815	781,500	98	217	2,830.5	15.2	17.4	36.2	840,095
那覇市	32	58	422	42,200	7	21	129.7	21.9	36.2	30.7	36,087
豊見城市	514	938	8,248	824,800	63	136	1,250.8	12.3	14.5	15.2	295,834
糸満市	402	548	3,759	375,900	48	112	1,086.4	11.9	20.4	28.9	364,533
八重瀬町	249	659	4,725	472,500	69	169	1,398.7	27.7	25.6	29.6	298,376
南城市	387	997	6,881	688,100	57	126	732.3	14.7	12.6	10.6	133,974
与那原町	5	5	30	3,000	0	0	0.0	0.0	0.0	0.0	0
南風原町	253	257	1,904	190,400	53	87	688.6	20.9	33.9	36.2	158,774
久米島町	34	139	1,069	106,900	23	55	583.3	67.6	39.6	54.6	115,384
渡嘉敷村	0	0	0	0	0	0	0.0	—	—	—	0
座間味村	0	0	0	0	0	0	0.0	—	—	—	0
粟国村	0	0	0	0	0	0	0.0	—	—	—	0
渡名喜村	0	0	0	0	0	0	0.0	—	—	—	0
南大東村	0	0	0	0	0	0	0.0	—	—	—	0
北大東村	0	0	0	0	0	0	0.0	—	—	—	0
(南部計)	1,876	3,601	27,038	2,703,800	320	706	5,869.8	17.1	19.6	21.7	1,402,962
(中南部計)	2,519	4,845	34,853	3,485,300	418	923	8,700.3	16.6	19.1	25.0	2,243,057
宮古島市	459	2,535	12,121	1,212,093	124	616	3,222.1	27.0	24.3	26.6	770,625
多良間村	0	0	0	0	0	0	0.0	—	—	—	0
(宮古計)	459	2,535	12,121	1,212,093	124	616	3,222.1	27.0	24.3	26.6	770,625
石垣市	102	657	2,794	279,399	22	108	366.6	21.6	16.4	13.1	83,513
竹富町	18	77	484	48,440	2	7	67.1	11.1	9.1	13.8	27,013
与那国町	3	4	26	2,571	0	0	0.0	0.0	0.0	0.0	0
(八重山計)	123	738	3,304	330,410	24	115	433.7	19.5	15.6	13.1	110,526
合計	4,358	14,146	76,116	7,611,603	842	2,270	17,027.9	19.3	16.0	22.4	3,744,772

(注) ①有資格については平成24年 共済組合総代会資料を参考

②単位未満は四捨五入のため合計は一致しない場合がある。

③戸数は実戸数

農家負担 共済掛金 ⑧	被害		被害率		支払 共済金 ⑬	倍率 ⑬/⑧	被害額	市町村名
	戸数 ⑨	棟数 ⑩	戸数 ⑪	棟数 ⑫				
千円	戸	棟	%	%	千円	倍	円	
190	3	6	27.3	40.0	593	3.12	852,334	国頭村
156	3	5	100.0	83.3	680	4.36	850,629	大宜味村
445	3	25	60.0	113.6	5,111	11.48	8,010,905	東村
1,317	1	1	4.5	2.8	248	0.19	309,457	今帰仁村
226	2	10	66.7	76.9	769	3.41	962,712	本部町
3,603	33	140	48.5	90.3	17,818	4.95	23,311,867	名護市
3,060	28	137	45.2	79.7	20,375	6.66	27,272,686	宜野座村
1,356	8	19	21.6	25.7	1,004	0.74	1,304,170	金武町
2,799	11	15	14.9	18.3	1,061	0.38	1,583,551	恩納村
622	2	7	20.0	25.9	354	0.57	509,396	伊江村
127	0	0	0.0	0.0	0	0.00	0	伊是名村
0	0	0	0.0	0.0	0	—	0	伊平屋村
13,901	94	365	31.1	59.3	48,013	3.45	64,967,707	(北部計)
1,678	28	74	62.2	64.3	13,314	7.93	16,649,098	うるま市
161	13	19	72	63	750	5	939,084	沖縄市
2,088	7	8	24.1	13.1	1,760	0.84	2,199,593	読谷村
0	0	0	—	—	0	—	0	嘉手納町
0	0	0	—	—	0	—	0	北谷町
59	1	1	50	20	35	1	44,034	北中城村
0	0	0	—	—	0	—	0	中城村
0	0	0	—	—	0	—	0	宜野湾市
17	3	4	100	80	141	8	176,461	西原町
0	0	0	—	—	0	—	0	浦添市
4,034	52	106	53.1	48.8	16,000	3.97	20,008,270	(中部計)
289	4	10	57.1	47.6	828	2.87	1,035,158	那覇市
2,766	32	54	50.8	39.7	7,930	2.87	10,215,156	豊見城市
2,008	40	93	83.3	83.0	14,785	7.36	19,006,343	糸満市
1,817	26	53	37.7	31.4	8,796	4.84	10,997,552	八重瀬町
885	24	40	42.1	31.7	3,257	3.68	4,073,385	南城市
0	0	0	—	—	0	—	0	与那原町
1,438	19	36	35.8	41.4	4,664	3.24	5,846,077	南風原町
997	5	26	21.7	47.3	15,761	15.82	19,701,102	久米島町
0	0	0	—	—	0	—	0	渡嘉敷村
0	0	0	—	—	0	—	0	座間味村
0	0	0	—	—	0	—	0	栗国村
0	0	0	—	—	0	—	0	渡名喜村
0	0	0	—	—	0	—	0	南大東村
0	0	0	—	—	0	—	0	北大東村
10,199	150	312	46.9	44.2	56,021	5.49	70,874,773	(南部計)
14,233	202	418	48.3	45.3	72,022	5.06	90,883,043	(中南部計)
14,141	119	411	96.0	66.7	64,070	4.53	82,670,474	宮古島市
0	0	0	—	—	0	—	0	多良間村
14,141	119	411	96.0	66.7	64,070	4.53	82,670,474	(宮古計)
2,117	22	101	100.0	93.5	7,480	3.53	11,286,599	石垣市
1,054	4	8	200.0	114.3	3,423	3.25	4,340,746	竹富町
0	0	0	—	—	0	—	0	与那国町
3,171	26	109	108.3	94.8	10,904	3.44	15,627,345	(八重山計)
45,445	441	1,303	50.8	57.4	195,008	4.29	254,148,569	合計

6 任意共済（建物）

（1）引受状況（平成23年度）

項目 組合名	引受実績		共済金額 千円	共済掛金	
	戸数	棟数		純共済掛金 千円	賦課金 千円
国頭郡農業共済組合	389	442	6,131,000	940	769
島尻・中頭郡農業共済組合	480	708	7,718,100	1,119	915
宮古郡農業共済組合	1,265	1,388	28,489,500	3,816	2,082
八重山郡農業共済組合	90	108	1,338,000	226	185
合 計	2,224	2,646	43,676,600	6,102	3,951

（2）事 故（平成23年度）

項目 組合名	事故棟数 棟	対象共済金額 千円	支払共済金 千円
島尻・中頭郡農業共済組合	0	0	0
宮古郡農業共済組合	5	145,000	216
八重山郡農業共済組合	1	15,000	4
合 計	6	160,000	220

(3) 任意共済市町村別実績 (平成23年度)

項目 市町村名	引受実績		共済金額 ③	共済掛金 ④	事故件数 ⑤	支払 共済金 ⑥	支払 倍率 ⑥/④
	戸数 ①	棟数 ②					
	戸	棟	千円	千円	棟	千円	倍
国頭村	35	36	512,000	145			0.00
大宜味村	16	16	260,000	82			0.00
東村	21	22	240,000	73			0.00
名護市	79	89	1,298,000	366			0.00
今帰仁村	22	26	254,000	89			0.00
本部町	25	26	321,000	104			0.00
宜野座村	38	47	757,000	210			0.00
金武町	54	75	932,000	251			0.00
恩納村	49	52	796,000	198			0.00
伊江村	48	51	721,000	180			0.00
伊是名村	1	1	30,000	7			0.00
伊平屋村	1	1	10,000	5			0.00
(北部計)	389	442	6,131,000	1,709			0.00
うるま市	129	226	2,387,500	603			0.00
沖縄市	11	29	255,600	73			0.00
読谷村	29	38	333,000	86			0.00
嘉手納町	2	10	24,000	9			0.00
北谷町	0	0	0	0			-
北中城村	2	2	13,000	7			0.00
中城村	5	5	54,000	13			0.00
宜野湾市	1	1	10,000	2			0.00
西原町	4	16	98,000	24			0.00
浦添市	3	7	58,000	14			0.00
(中部計)	186	334	3,233,100	831			0.00
那覇市	16	41	407,000	100			0.00
豊見城市	18	28	394,000	97			0.00
糸満市	52	59	752,000	195			0.00
八重瀬町	33	46	521,000	134			0.00
南城市	48	59	673,000	208			0.00
与那原町	1	8	40,000	10			0.00
南風原町	19	19	228,000	60			0.00
久米島町	102	109	1,422,000	380			0.00
渡嘉敷村	0	0	0	0			-
座間味村	0	0	0	0			-
粟国村	1	1	20,000	5			0.00
渡名喜村	0	0	0	0			-
南大東村	2	2	12,000	5			0.00
北大東村	2	2	16,000	11			0.00
(南部計)	294	374	4,485,000	1,204			0.00
(中南部計)	480	708	7,718,100	2,034			0.00
宮古島市	1,205	1,328	27,319,500	5,655	5	216	0.04
多良間村	60	60	1,170,000	243			0.00
(宮古計)	1,265	1,388	28,489,500	5,898	5	216	0.04
石垣市	58	66	887,000	248	1	4	0.02
竹富町	32	42	451,000	163			0.00
与那国町	0	0	0	0			-
(八重山計)	90	108	1,338,000	411	1	4	0.01
合計	2,224	2,646	43,676,600	10,053	6	220	0.02

(注) ①単位未満は四捨五入のため合計が一致しない場合がある。

第5. 農業共済組合等財務状況

1 貸借対照表

(1) 国頭郡農業共済組合 貸借対照表

(平成24年3月31日現在)

項目	農作物共済 勘定	家畜共済 勘定	果樹共済 勘定	畑作物共済 勘定	園芸施設 共済勘定	任意共済 勘定	業務 勘定	総合
	円	円	円	円	円	円	円	円
1. 流動資産								
(1) 現金預金							129,100,500	129,100,500
(2) 金銭信託								0
(3) 有価証券								0
(4) 未収債権 固定化債権引当金(差引)		27,231,710					13,134	27,244,844
(5) 雑資産								0
(6) 他勘定へ貸	10,920,061	20,304,055	1,409,821	14,915,616	12,976,321	423,078		60,948,952
流動資産計	10,920,061	47,535,765	1,409,821	14,915,616	12,976,321	423,078	129,113,634	217,294,296
2. 固定資産								
(1) 有形固定資産							381,460	381,460
(2) 無形固定資産							326,700	326,700
固定資産計	0	0	0	0	0	0	708,160	708,160
資産合計	10,920,061	47,535,765	1,409,821	14,915,616	12,976,321	423,078	129,821,794	218,002,456
3. 流動負債								
(1) 未払債務		31,444,962		245,720	6,725,471	423,078	27,908,346	66,747,577
(2) 責任準備金		9,552,185		1,922,066	1,696,285			13,170,536
(3) 雑負債		555,987		13,216,747			2,644,313	16,417,047
(4) 借入金				37,000,000				37,000,000
(5) 他勘定からの借							60,948,952	60,948,952
流動負債計	0	41,553,134	0	52,384,533	8,421,756	423,078	91,501,611	194,284,112
4. 固定負債								
(1) 退職給与引当金							34,589,456	34,589,456
(2) 建設引当金								0
(3) 修繕引当金								0
(4) 更新引当金							3,022,567	3,022,567
(5) 基本財産積立金							708,160	708,160
固定負債計	0	0	0	0	0	0	38,320,183	38,320,183
負債合計	0	41,553,134	0	52,384,533	8,421,756	423,078	129,821,794	232,604,295
5. 純財産								
(1) 処分済剰余金	10,534,917	4,648,383	1,409,821	0	6,715,623			23,308,744
法定積立金	3,936,028	0	1,347,401		3,157,264			8,440,693
特別積立金	6,598,889	4,648,383	62,420		3,558,359			14,868,051
(2) 未処分剰余金 (未処理不足金)	385,144	1,334,248		0				1,719,392
繰越不足金				△ 37,468,917	△ 2,161,058			△ 39,629,975
当期剰余金	385,144	1,334,248		△ 37,164,115				△ 37,164,115
当期不足金				△ 304,802	△ 2,161,058			△ 2,465,860
純財産合計	10,920,061	5,982,631	1,409,821	△ 37,468,917	4,554,565	0	0	△ 14,601,839
負債及び純財産合計	10,920,061	47,535,765	1,409,821	14,915,616	12,976,321	423,078	129,821,794	218,002,456

(2) 島尻・中頭郡農業共済組合 貸借対照表

(平成24年3月31日現在)

項目	農作物共済 勘定	家畜共済 勘定	畑作物共済 勘定	園芸施設 共済勘定	任意共済 勘定	業務 勘定	総 合
	円	円	円	円	円	円	円
1. 流動資産							
(1) 現金預金						253,650,210	253,650,210
(2) 金銭信託							0
(3) 有価証券							0
(4) 未収債権		30,658,097		18,939		107,999	30,785,035
固定化債権引当金(差引)							0
(5) 雑資産						308,880	308,880
(6) 他勘定へ貸		38,585,222	87,260,234	12,826,589	177,674	1,702,055	140,551,774
流動資産計	0	69,243,319	87,260,234	12,845,528	177,674	255,769,144	425,295,899
2. 固定資産							
(1) 有形固定資産						54,204,442	54,204,442
(2) 無形固定資産						282,900	282,900
固定資産計	0	0	0	0	0	54,487,342	54,487,342
資産合計	0	69,243,319	87,260,234	12,845,528	177,674	310,256,486	479,783,241
3. 流動負債							
(1) 未払債務		34,345,866		372,156	177,674	28,119,510	63,015,206
(2) 責任準備金		11,306,259	9,925,622	1,826,080			23,057,961
(3) 雑負債		5,195,034	57,960,570			1,839,601	64,995,205
(4) 借入金							0
(5) 他勘定からの借	1,702,055					138,849,719	140,551,774
流動負債計	1,702,055	50,847,159	67,886,192	2,198,236	177,674	168,808,830	291,620,146
4. 固定負債							
(1) 退職給与引当金						81,239,739	81,239,739
(2) 建設引当金						1,508,760	1,508,760
(3) 修繕引当金						2,622,000	2,622,000
(4) 更新引当金						1,589,815	1,589,815
(5) 基本財産積立金						54,487,342	54,487,342
固定負債計	0	0	0	0	0	141,447,656	141,447,656
負債合計	1,702,055	50,847,159	67,886,192	2,198,236	177,674	310,256,486	433,067,802
5. 純財産							
(1) 処分済剰余金		17,834,268	12,119,332	14,948,812			44,902,412
法定積立金		10,496,545	6,059,667	5,985,438			22,541,650
特別積立金		7,337,723	6,059,665	8,963,374			22,360,762
(2) 未処分剰余金	0	561,892	7,254,710				7,816,602
(未処理不足金)	△ 1,702,055	0	0	△ 4,301,520			△ 6,003,575
繰越不足金	△ 1,716,750		0				△ 1,716,750
当期剰余金	14,695	561,892	7,254,710				7,831,297
当期不足金				△ 4,301,520			△ 4,301,520
純財産合計	△ 1,702,055	18,396,160	19,374,042	10,647,292	0	0	46,715,439
負債及び純財産合計	0	69,243,319	87,260,234	12,845,528	177,674	310,256,486	479,783,241

(3) 宮古郡農業共済組合 貸借対照表

(平成24年3月31日現在)

項目	家畜共済 勘定	畑作物共済 勘定	園芸施設 共済勘定	任意共済 勘定	業 務 勘 定	総 合
	円	円	円	円	円	円
1. 流動資産						
(1) 現金預金					225,000,281	225,000,281
(2) 金銭信託						0
(3) 有価証券						0
(4) 未収債権	16,370,372		34,631		948,681	17,353,684
固定化債権引当金(差引)						0
(5) 雑資産					495,520	495,520
(6) 他勘定へ貸	5,444,177	109,078,536	16,007,544	2,294,796		132,825,053
流動資産計	21,814,549	109,078,536	16,042,175	2,294,796	226,444,482	375,674,538
2. 固定資産						
(1) 有形固定資産					65,662,341	65,662,341
(2) 無形固定資産					169,030	169,030
固定資産計	0	0	0	0	65,831,371	65,831,371
資 産 合 計	21,814,549	109,078,536	16,042,175	2,294,796	292,275,853	441,505,909
3. 流動負債						
(1) 未払債務	23,805,165		8,306,807	2,294,796	2,358,040	36,764,808
(2) 責任準備金	5,927,393	9,964,904	2,144,736			18,037,033
(3) 雑負債		65,995,458			1,896,585	67,892,043
(4) 借入金					34,000,794	34,000,794
(5) 他勘定からの借					132,825,053	132,825,053
流動負債計	29,732,558	75,960,362	10,451,543	2,294,796	171,080,472	289,519,731
4. 固定負債						
(1) 退職給与引当金					85,016,903	85,016,903
(2) 建設引当金						0
(3) 修繕引当金					2,803,631	2,803,631
(4) 更新引当金					1,544,270	1,544,270
(5) 基本財産積立金					31,830,577	31,830,577
固定負債計	0	0	0	0	121,195,381	121,195,381
負 債 合 計	29,732,558	75,960,362	10,451,543	2,294,796	292,275,853	410,715,112
5. 純財産						
(1) 処分済剰余金	0	25,662,659	9,600,407	0	0	35,263,066
法定積立金		15,445,278	4,800,205			20,245,483
特別積立金		10,217,381	4,800,202			15,017,583
(2) 未処分剰余金	0	7,455,515		0	0	7,455,515
(未処理不足金)	△ 7,918,009	0	△ 4,009,775	0	0	△ 11,927,784
繰越不足金	△ 6,834,637					△ 6,834,637
当期剰余金	0	7,455,515				7,455,515
当期不足金	△ 1,083,372		△ 4,009,775			△ 5,093,147
純財産合計	△ 7,918,009	33,118,174	5,590,632	0	0	30,790,797
負債及び純財産合計	21,814,549	109,078,536	16,042,175	2,294,796	292,275,853	441,505,909

(4) 八重山郡農業共済組合 貸借対照表

(平成24年3月31日現在)

項目	農作物共済 勘定	家畜共済 勘定	果樹共済 勘定	畑作物共済 勘定	園芸施設 共済勘定	任意共済 勘定	業務 勘定	総合
	円	円	円	円	円	円	円	円
1. 流動資産								
(1) 現金預金							236,079,863	236,079,863
(2) 金銭信託								0
(3) 有価証券								0
(4) 未収債権	899,200	19,179,335					4,376,969	24,455,504
固定化債権引当金(差引)								0
(5) 雑資産							570,778	570,778
(6) 他勘定へ貸	13,334,438	23,084,286	1,863,328	52,889,618		81,910	7,334,599	98,588,179
流動資産計	14,233,638	42,263,621	1,863,328	52,889,618	0	81,910	248,362,209	359,694,324
2. 固定資産								
(1) 有形固定資産							126,311,028	126,311,028
(2) 無形固定資産							203,400	203,400
固定資産計	0	0	0	0	0	0	126,514,428	126,514,428
資産合計	14,233,638	42,263,621	1,863,328	52,889,618	0	81,910	374,876,637	486,208,752
3. 流動負債								
(1) 未払債務	1,518,561	23,238,426			2,585,550	81,910	2,134,649	29,559,096
(2) 責任準備金		7,578,617		5,312,591	471,381			13,362,589
(3) 雑負債				23,157,196			8,540,596	31,697,792
(4) 借入金								0
(5) 他勘定からの借					7,334,599		91,253,580	98,588,179
流動負債計	1,518,561	30,817,043	0	28,469,787	10,391,530	81,910	101,928,825	173,207,656
4. 固定負債								
(1) 退職給与引当金							82,286,364	82,286,364
(2) 建設引当金							21,369,400	21,369,400
(3) 修繕引当金							17,500,000	17,500,000
(4) 更新引当金							25,277,620	25,277,620
(5) 業務引当金								0
(6) 基本財産積立金							126,514,428	126,514,428
固定負債計	0	0	0	0	0	0	272,947,812	272,947,812
負債合計	1,518,561	30,817,043	0	28,469,787	10,391,530	81,910	374,876,637	446,155,468
5. 純財産								
(1) 処分済剰余金	10,193,379	10,136,805	1,863,328	20,165,062	0	0	0	42,358,574
法定積立金	4,383,089	1,013,437	1,636,330	11,840,018				18,872,874
特別積立金	5,810,290	9,123,368	226,998	8,325,044				23,485,700
(2) 未処分剰余金	2,521,698	1,309,773	0	4,254,769	0	0	0	8,086,240
(未処理不足金)	0		0	0	△ 10,391,530	0	0	△ 10,391,530
繰越不足金					△ 9,940,207			△ 9,940,207
当期剰余金	2,521,698	1,309,773		4,254,769				8,086,240
当期不足金					△ 451,323			△ 451,323
純財産合計	12,715,077	11,446,578	1,863,328	24,419,831	△ 10,391,530	0	0	40,053,284
負債及び純財産合計	14,233,638	42,263,621	1,863,328	52,889,618	0	81,910	374,876,637	486,208,752

(5) 沖縄県農業共済組合連合会 貸借対照表

(平成24年3月31日現在)

項目	農作物共済 勘定	家畜共済 勘定	果樹共済 勘定	畑作物共済 勘定	園芸施設 共済勘定	任意共済 勘定	業 務 勘 定	総 合
	円	円	円	円	円	円	円	円
1. 流動資産								
(1) 現金預金							309,306,727	309,306,727
(2) 金銭信託								0
(3) 有価証券							199,521,000	199,521,000
(4) 未収債権	255,274	157,653,587			27,177,857	3,462,215	5,135,107	193,684,040
固定化債権引当金(差引)		13,135,321						13,135,321
(5) 雑資産		277,900					130,137	408,037
(6) 棚卸資産		13,825,016					33,180	13,858,196
(6) 他勘定へ貸	7,730,470		15,750,473	608,044,667		76,102,950	276,619,475	984,248,035
流動資産計	7,985,744	158,621,182	15,750,473	608,044,667	27,177,857	79,565,165	790,745,626	1,687,890,714
2. 固定資産								
(1) 有形固定資産		42,882,150					39,745,147	82,627,297
減価償却累計額(差引)		33,087,421						33,087,421
(2) 無形固定資産							1,628,084	1,628,084
(3) 拠出金及び出資金							1,840,000	1,840,000
(4) 退職金原資							20,066,475	20,066,475
固定資産計	0	9,794,729	0	0	0	0	63,279,706	73,074,435
資 産 合 計	7,985,744	168,415,911	15,750,473	608,044,667	27,177,857	79,565,165	854,025,332	1,760,965,149
3. 流動負債								
(1) 未払債務	379,640	53,034,562			4,833,269	1,276,032	57,764,099	117,287,602
(2) 責任準備金		146,903,783		185,487,700	51,559,105	2,751,009		386,701,597
(3) 雑負債							5,308,414	5,308,414
(4) 借入金					790,000,000			790,000,000
(5) 他勘定からの借		66,405,626			210,213,849		707,628,560	984,248,035
流動負債計	379,640	266,343,971	0	185,487,700	1,056,606,223	4,027,041	770,701,073	2,283,545,648
4. 固定負債								
(1) 退職給与引当金							21,327,930	21,327,930
(2) 建設引当金							5,000,000	5,000,000
(3) 修繕引当金							752,736	752,736
(4) 更新引当金							13,030,362	13,030,362
(5) 基本財産積立金							43,213,231	43,213,231
固定負債計	0	0	0	0	0	0	83,324,259	83,324,259
負 債 合 計	379,640	266,343,971	0	185,487,700	1,056,606,223	4,027,041	854,025,332	2,366,869,907
5. 純財産								
(1) 処分済剰余金	6,056,133	0	15,750,473	314,216,757	0	70,693,931	0	406,717,294
法定積立金	2,612,934	0	7,211,403	176,037,188		22,067,195		207,928,720
特別積立金	3,443,199		8,539,070	138,179,569		48,626,736		198,788,574
(2) 未処分剰余金	1,549,971			108,340,210	0	4,844,193	0	114,734,374
(未処理不足金)	0	△ 97,928,060			△ 1,029,428,366	0	0	△ 1,127,356,426
繰越不足金		△ 76,909,191			△ 925,049,790			△ 1,001,958,981
当期剰余金	1,549,971			108,340,210		4,844,193		114,734,374
当期不足金		△ 21,018,869			△ 104,378,576			△ 125,397,445
純財産合計	7,606,104	△ 97,928,060	15,750,473	422,556,967	△ 1,029,428,366	75,538,124	0	△ 605,904,758
負債及び純財産合計	7,985,744	168,415,911	15,750,473	608,044,667	27,177,857	79,565,165	854,025,332	1,760,965,149

2 業務収支状況(平成23年度)

(単位:円)

組合名		国頭郡農業 共済組合	島尻・中頭郡 農業共済組合	宮古郡農業 共済組合	八重山郡 農業共済組合	組合合計	沖縄県農業共 済組合連合会	
項目								
収入	前期繰越業務残金				7,133	7,133		
	補助金	80,769,000	104,146,000	71,431,000	79,707,200	336,053,200	116,115,000	
	受取奨励金	25,306	40,037	105,386	7,182	177,911		
	賦課金	34,292,168	44,617,148	47,593,596	26,550,732	153,053,644	27,569,036	
	受託収入							
	損害防止収入							
	受取損害防止事業負担金							
	受取利息	347,479	613,208	605,792	923,431	2,489,910	3,255,494	
	事業勘定受入	512,710	3,296,081	2,081,666	123,308	6,013,765	1,663,406	
	業務固定化債権引当金戻入							
	業務雑収入		95,916	3,410,850	1,813,278	5,320,044	3,739,208	
	建設引当金戻入		567,000		34,449,325	35,016,325		
	修繕引当金戻入			210,000		210,000		
	更新引当金戻入		768,700	1,491,710		2,260,410		
部の	基本財産積立金戻入	350,000	3,648,469	1,110,000	1,000,000	6,108,469		
	業務引当金戻入				1,010,000			
	業務雑利益	161,383				161,383		
	退職金原資付加金収入						561,651	
	有価証券処分益							
	業務繰延不足金繰入							
	合計	116,458,046	157,792,559	128,040,000	145,591,589	546,872,194	152,903,795	
	支出	前期繰越業務不足金						
		支払賦課金	6,158,481	8,312,774	7,537,988	5,559,793	27,569,036	
		人件費	90,144,304	119,881,918	94,018,401	83,035,776	387,080,399	114,030,836
旅費交通費		3,538,055	3,533,330	3,257,610	3,677,050	14,006,045	8,907,670	
事業費		1,850,269	3,178,830	3,375,941	2,283,541	10,688,581	3,637,797	
業務費		1,021,590	2,504,560	2,151,975	2,551,306	8,229,431	1,663,683	
普及推進費		1,233,803	2,208,756	2,904,206	3,323,989	9,670,754	1,247,265	
施設費		8,254,391	7,868,534	4,399,849	6,212,089	26,734,863	11,106,032	
損害評価費		445,143	295,212	1,173,000	590,613	2,503,968	1,081,655	
損害防止費		1,839,354	2,859,657	614,250	1,643,560	6,956,821	276,440	
損害防止事業負担金								
諸税負担金		1,029,445	1,027,980	1,243,880	1,144,555	4,445,860	2,775,716	
事業勘定繰入							7,865,960	
業務固定化債権引当金繰入								
業務雑費		202,071	36,839	903,496	119,992	1,262,398	310,741	
建設引当金繰入			500,000			500,000		
修繕引当金繰入			100,000	506,620		606,620		
更新引当金繰入			500,000	1,000,000		1,500,000		
業務引当金繰入								
基本財産積立金繰入		381,460	1,335,700	3,842,784	34,449,325	40,009,269		
有価証券処分損								
業務財産処分損	350,000	3,648,469	1,110,000	1,000,000	6,108,469			
業務固定化債権回収不能損								
業務雑損失	9,680				9,680			
防災事業繰延残金繰入								
業務繰延残金繰入								
小計	116,458,046	157,792,559	128,040,000	145,591,589	547,882,194	152,903,795		
予備費								
合計	116,458,046	157,792,559	128,040,000	145,591,589	547,882,194	152,903,795		

3 家畜診療所収支状況

(単位：千円)

年 度	平成21年度	平成22年度	平成23年度
項 目			
収 入			
病傷事故診療収入	114,972	107,624	99,937
病傷事故外診療収入	79,668	106,532	84,749
技 術 料	225,270	196,509	190,413
家畜受取補助金	36,704	35,599	36,202
業務勘定受入	7,844	7,528	7,866
雑 収 入	18	1,064	219
家畜雑利益	29	38	42
収 入 計	464,505	454,892	419,429
支 出			
診療人件費	248,640	251,533	229,274
職員給料手当	215,767	207,201	196,640
法定福利費	32,011	33,326	31,655
厚生福利費	861	1,006	978
退職給与引当金繰入	0	10,000	0
往 診 旅 費	9,650	5,815	1,681
一 般 旅 費	7,327	6,821	7,124
診療補填金	77,565	81,941	81,133
嘱託獣医費	1,310	775	3,328
診療所維持費	22,663	21,859	23,675
賃借料	6,126	6,202	6,019
事務費	6,148	6,497	6,305
光熱水費	1,792	1,774	1,761
保険料	934	968	690
公課費	5,261	4,107	8,271
修 理 費	2,403	2,311	629
往 診 費	7,063	7,235	7,308
賃借料	0	0	8,108
嘱託診療費	569	330	1,832
医療品消耗費	89,439	83,454	76,963
委託費	2,806	2,561	2,170
車両リサイクル費	890	36	17
雑 費	0	1,068	834
減価償却費	5,409	5,442	1,635
家畜雑損失	3,732	3,377	292
業務勘定繰入	0	0	0
予備費	0	0	0
支 出 計	477,063	472,247	445,373
過 不 足	△ 12,558	△ 17,355	△ 25,945

(注) 単位未満は四捨五入のため合計が一致しない場合がある。