

感染症の発生動向(八重山管内)

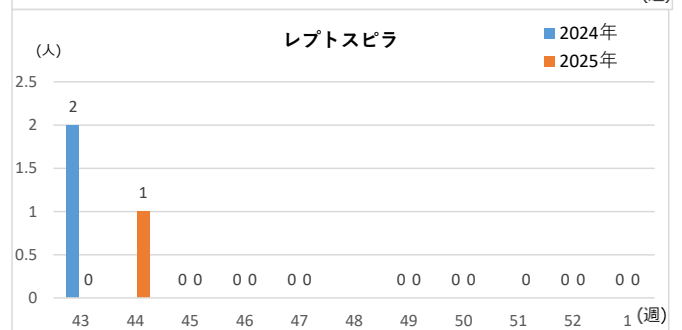
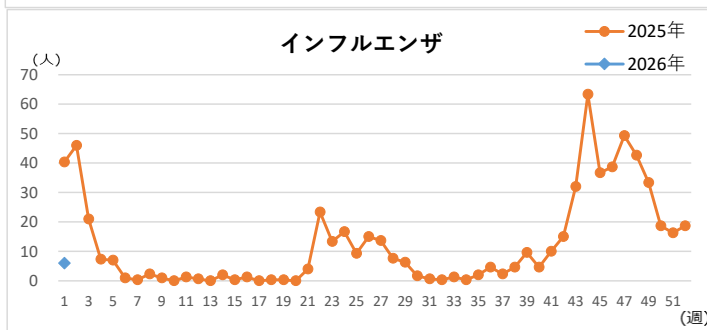
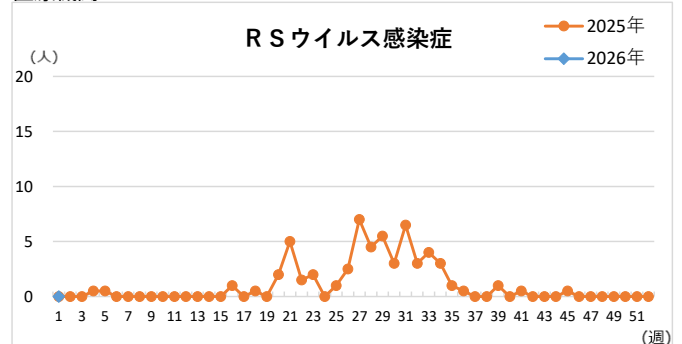
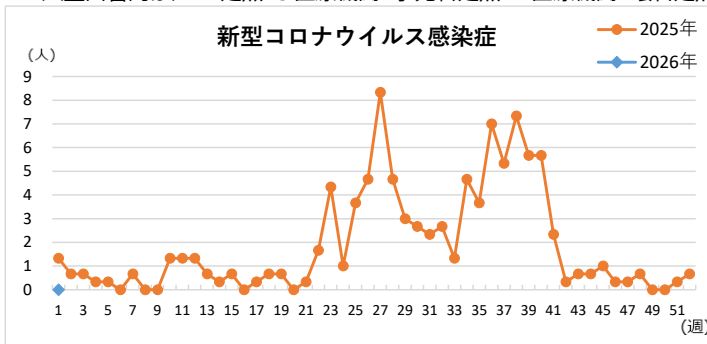
(単位:人)

	定点区分	49週 (12/1~12/7)		50週 (12/8~12/14)		51週 (12/15~12/21)		52週 (12/22~12/28)		1週 (12/29~1/4)		警報・注意報基準値 (定点あたり)		
		罹患数(定点あたり)		罹患数(定点あたり)		罹患数(定点あたり)		罹患数(定点あたり)		罹患数(定点あたり)		警報開始	警報終息	注意報
インフルエンザ	インフルエンザ	100	(33.33)	56	(18.67)	49	(16.33)	56	(18.67)	18	(6.00)	(30.00)	(10.00)	(10.00)
RSウイルス感染症	小児											—	—	—
咽頭結膜熱	小児											(3.00)	(1.00)	—
A群溶血性レンサ球菌咽頭炎	小児											(8.00)	(4.00)	—
感染性胃腸炎	小児	2	(1.00)	9	(4.50)	6	(3.00)	2	(1.00)	7	(3.50)	(20.00)	(12.00)	—
水痘	小児											(2.00)	(1.00)	(1.00)
手足口病	小児											(5.00)	(2.00)	—
伝染性紅斑	小児							2	(1.00)			(2.00)	(1.00)	—
突発性発疹	小児			1	(0.50)					1	(0.50)	—	—	—
ヘルパンギーナ	小児											(6.00)	(2.00)	—
流行性耳下腺炎	小児					1	(0.50)					(6.00)	(2.00)	(3.00)
急性出血性結膜炎	眼科											(1.00)	(0.10)	—
流行性角結膜炎	眼科	2	(2.00)	1	(1.00)	1	(1.00)	5	(5.00)	1	(1.00)	(8.00)	(4.00)	—
細菌性髄膜炎	基幹											—	—	—
無菌性髄膜炎	基幹											—	—	—
マイコプラズマ肺炎	基幹											—	—	—
クラミジア肺炎	基幹											—	—	—
感染性胃腸炎(ロタウイルス)	基幹											—	—	—
新型コロナウイルス感染症	COVID-19					1	(0.33)	2	(0.67)			—	—	—

主な感染症の2024(令和6)年-2025(令和7)年の発生動向(定点あたり)

注意報レベル 警報レベル

定点医療機関とは、感染症の発生状況を知るため、感染症患者の発生情報を提供してくれる医療機関のことです。
八重山管内は、ARI定点: 3 医療機関 小児科定点: 2 医療機関 眼科定点: 1 医療機関



八重山管内流行状況 2026年第1週(12月29日~1月4日)
●警報 なし ●注意報 なし

2026(令和8)年の全数報告情報 ※ カッコ内は月毎の発生数、赤字は直近週に発生の感染症

	累計		累計	
一類感染症	0	報告なし	五類感染症	1 侵襲性肺炎球菌感染症 (1)
二類感染症	0	報告なし		
三類感染症	0	報告なし		
四類感染症	0	報告なし		
			指定感染症	0 報告なし
			削除	0 ー

■ 感染症の発生動向(沖縄県全体)

(単位:人)

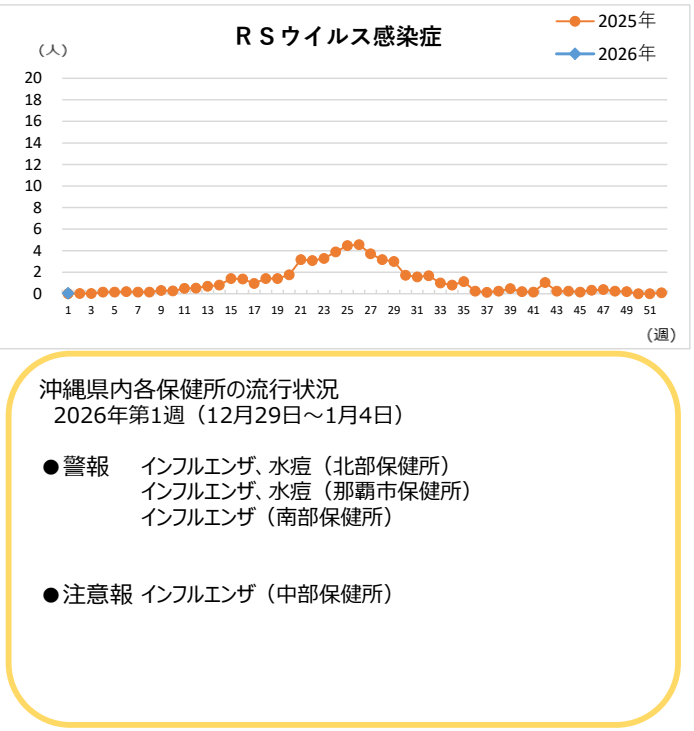
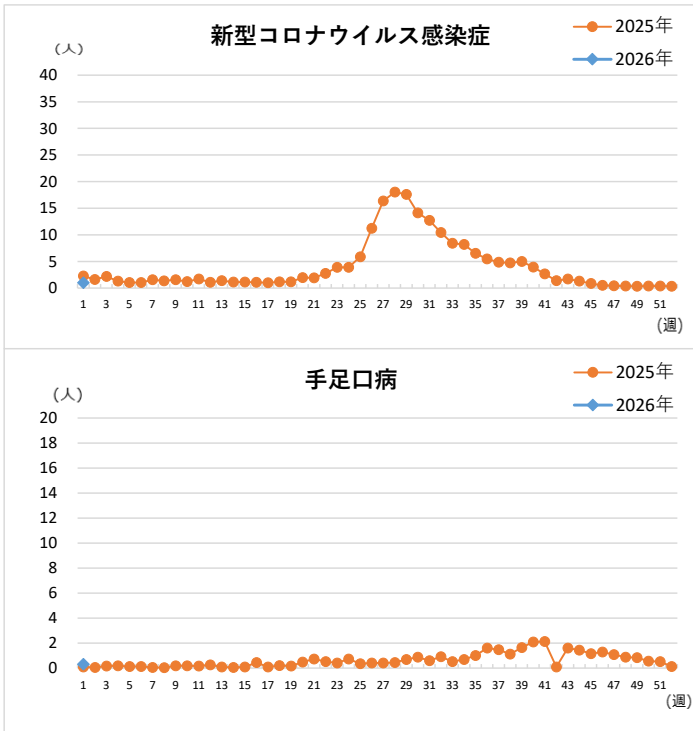
	定点区分	49週 (12/1～12/7)		50週 (12/8～12/14)		51週 (12/15～12/21)		52週 (12/22～12/28)		1週 (12/29～1/4)		警報・注意報基準値 (定点あたり)		
		罹患数(定点あたり)		罹患数(定点あたり)		罹患数(定点あたり)		罹患数(定点あたり)		罹患数(定点あたり)		警報開始	警報終息	注意報
インフルエンザ	インフルエンザ	813	(18.07)	637	(14.16)	664	(14.76)	668	(14.84)	1043	(23.18)	(30.00)	(10.00)	(10.00)
RSウイルス感染症	小児	5	(0.20)					2	(0.08)	1	(0.04)	—	—	—
咽頭結膜熱	小児	8	(0.32)	5	(0.20)	7	(0.28)	5	(0.20)	2	(0.08)	(3.00)	(1.00)	—
A群溶血性レンサ球菌咽頭炎	小児	42	(1.68)	29	(1.16)	39	(1.56)	43	(1.72)	33	(1.32)	(8.00)	(4.00)	—
感染性胃腸炎	小児	75	(3.00)	97	(3.88)	94	(3.76)	98	(3.92)	100	(4.00)	(20.00)	(12.00)	—
水痘	小児	12	(0.48)	9	(0.36)	13	(0.52)	17	(0.68)	25	(1.00)	(2.00)	(1.00)	(1.00)
手足口病	小児	21	(0.84)	14	(0.56)	13	(0.52)	3	(0.12)	8	(0.32)	(5.00)	(2.00)	—
伝染性紅斑	小児	9	(0.36)	5	(0.20)	10	(0.40)	2	(0.08)	3	(0.12)	(2.00)	(1.00)	—
突発性発疹	小児	4	(0.16)	4	(0.16)	9	(0.36)	6	(0.24)	6	(0.24)	—	—	—
ヘルパンギーナ	小児	1	(0.04)	1	(0.04)	5	(0.20)	2	(0.08)	2	(0.08)	(6.00)	(2.00)	—
流行性耳下腺炎	小児					1	(0.04)					(6.00)	(2.00)	(3.00)
急性出血性結膜炎	眼科	1	(0.11)					1	(0.11)			(1.00)	(0.10)	—
流行性角結膜炎	眼科	27	(3.00)	23	(2.56)	20	(2.22)	24	(2.67)	5	(0.56)	(8.00)	(4.00)	—
細菌性髄膜炎	基幹					1	(0.14)					—	—	—
無菌性髄膜炎	基幹	1	(0.14)					1	(0.14)	2	(0.29)	—	—	—
マイコプラズマ肺炎	基幹											—	—	—
クラミジア肺炎	基幹											—	—	—
感染性胃腸炎(ロタウイルス)	基幹											—	—	—
新型コロナウイルス感染症	COVID-19	15	(0.33)	18	(0.40)	18	(0.40)	16	(0.36)	45	(1.00)	—	—	—

主な感染症の2024(令和6)年ー2025(令和7)年の発生動向(定点あたり)

注意報レベル

警報レベル

定点医療機関とは、感染症の発生状況を知るため、感染症患者の発生情報を提供してくれる医療機関のことです。
八重山管内は、ARI定点: 3 医療機関 小児科定点: 2 医療機関 眼科定点: 1 医療機関



沖縄県内各保健所の流行状況
2026年第1週(12月29日～1月4日)

- 警報 インフルエンザ、水痘(北部保健所)
インフルエンザ、水痘(那覇市保健所)
インフルエンザ(南部保健所)
- 注意報 インフルエンザ(中部保健所)

2026(令和8)年の全数報告感染症(法律に基づき届出が必要な感染症)

	累計	先週からの追加報告		累計	先週からの追加報告
一類感染症	0	報告なし	五類感染症	5	侵袭性肺炎球菌感染症 5件(中部2件、那覇市1件、南部1件、八重山1件)
二類感染症	1	結核 1件(南部1件)	指定感染症	0	報告なし
三類感染症	0	報告なし	削除		報告なし
四類感染症	0	報告なし			