

# 感染症の発生動向(八重山管内)

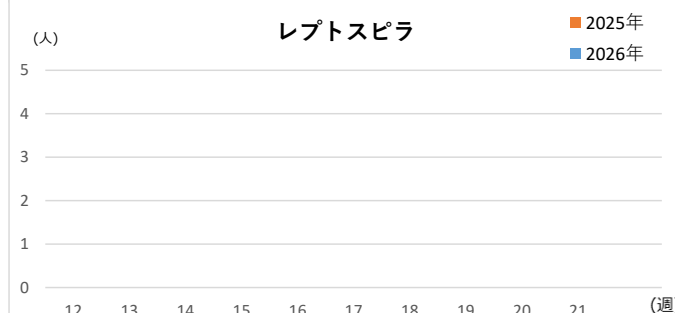
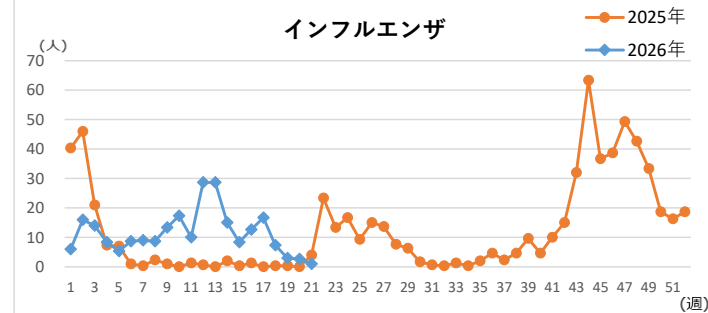
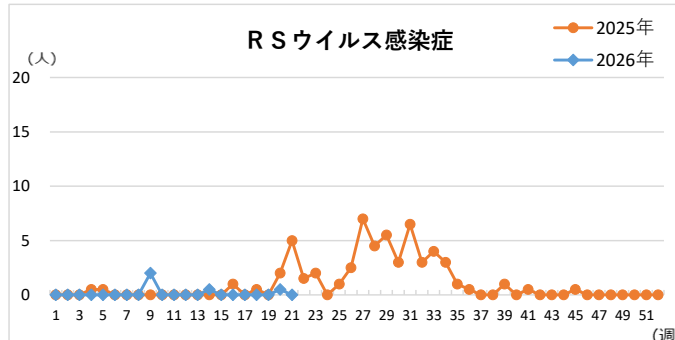
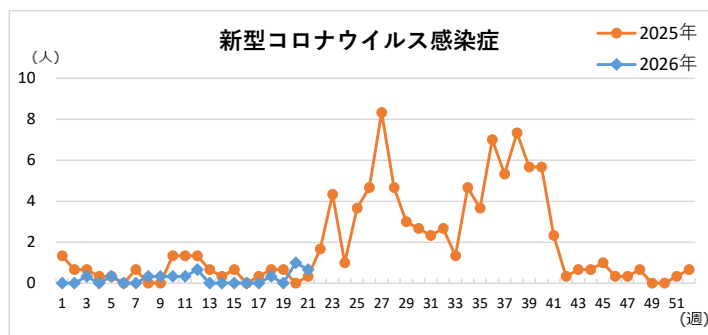
(単位:人)

	定点区分	17週 (4/20~4/26)		18週 (4/27~5/3)		19週 (5/4~5/10)		20週 (5/11~5/17)		21週 (5/18~5/24)		警報・注意報基準値 (定点あたり)		
		罹患数 (定点あたり)	罹患数 (定点あたり)	罹患数 (定点あたり)	罹患数 (定点あたり)	罹患数 (定点あたり)	罹患数 (定点あたり)	罹患数 (定点あたり)	警報開始	警報終息	注意報			
インフルエンザ	インフルエンザ	50	(16.67)	22	(7.33)	9	(3.00)	8	(2.67)	3	(1.00)	(30.00)	(10.00)	(10.00)
RSウイルス感染症	小児							1	(0.50)			—	—	—
咽頭結膜熱	小児											(3.00)	(1.00)	—
A群溶血性レンサ球菌咽頭炎	小児	2	(1.00)	1	(0.50)	3	(1.50)	6	(3.00)	7	(3.50)	(8.00)	(4.00)	—
感染性胃腸炎	小児	3	(1.50)	8	(4.00)	5	(2.50)	3	(1.50)	4	(2.00)	(20.00)	(12.00)	—
水痘	小児											(2.00)	(1.00)	(1.00)
手足口病	小児			1	(0.50)	2	(1.00)	9	(4.50)	6	(3.00)	(5.00)	(2.00)	—
伝染性紅斑	小児											(2.00)	(1.00)	—
突発性発疹	小児			1	(0.50)	1	(0.50)	1	(0.50)	1	(0.50)	—	—	—
ヘルパンギーナ	小児											(6.00)	(2.00)	—
流行性耳下腺炎	小児											(6.00)	(2.00)	(3.00)
急性出血性結膜炎	眼科											(1.00)	(0.10)	—
流行性角結膜炎	眼科	4	(4.00)	4	(4.00)	9	(9.00)	6	(6.00)	5	(5.00)	(8.00)	(4.00)	—
細菌性髄膜炎	基幹											—	—	—
無菌性髄膜炎	基幹											—	—	—
マイコプラズマ肺炎	基幹											—	—	—
クラミジア肺炎	基幹											—	—	—
感染性胃腸炎(ロタウイルス)	基幹											—	—	—
新型コロナウイルス感染症	COVID-19			1	(0.33)			3	(1.00)	2	(0.67)	—	—	—

## 主な感染症の2024(令和6)年-2025(令和7)年の発生動向(定点あたり)

注意報レベル (黄色) 警報レベル (赤色)

定点医療機関とは、感染症の発生状況を知るため、感染症患者の発生情報を提供してくれる医療機関のことです。  
八重山管内は、ARI定点: 3 医療機関 小児科定点: 2 医療機関 眼科定点: 1 医療機関



### 八重山管内流行状況 2026年第21週(5月18日~5月24日)

●警報 流行性角結膜炎 ●注意報 なし

### 2026(令和8)年の全数報告情報 ※カッコ内は月毎の発生数、赤字は直近週に発生の感染症

分類	累計	報告内容	分類	累計	報告内容
一類感染症	0	報告なし	五類感染症	5	侵襲性肺炎球菌感染症 1月(1) 4月(1)
二類感染症	9	結核 1月(2) 2月(1) 3月(4) 4月(2)			梅毒 1月(1) 3月(1) 4月(1)
三類感染症	0	報告なし	指定感染症	0	報告なし
四類感染症	0	報告なし	削除	0	—

感染症の発生動向(沖縄県全体)

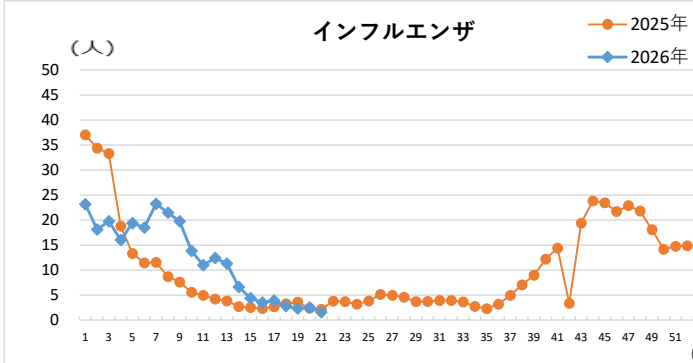
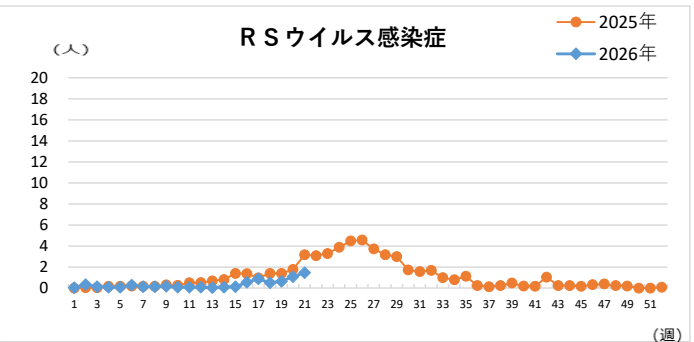
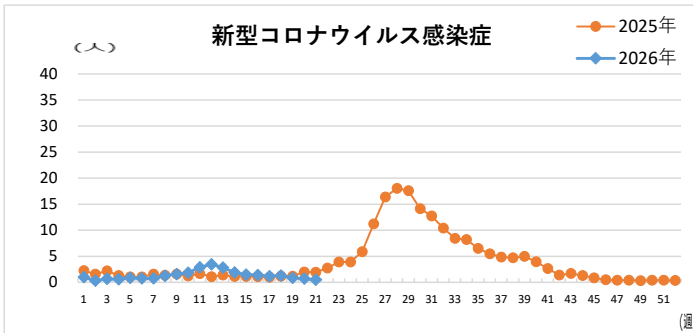
(単位:人)

	定点区分	17週 (4/20~4/26)		18週 (4/27~5/3)		19週 (5/4~5/10)		20週 (5/11~5/17)		21週 (5/18~5/24)		警報・注意報基準値 (定点あたり)		
		罹患数(定点あたり)	( )	罹患数(定点あたり)	( )	罹患数(定点あたり)	( )	罹患数(定点あたり)	( )	罹患数(定点あたり)	( )	警報開始	警報終息	注意報
インフルエンザ	インフルエンザ	172	(3.91)	122	(2.77)	102	(2.32)	111	(2.52)	69	(1.57)	(30.00)	(10.00)	(10.00)
RSウイルス感染症	小児	21	(0.88)	12	(0.50)	15	(0.63)	26	(1.08)	35	(1.46)	—	—	—
咽頭結膜熱	小児	8	(0.33)	12	(0.50)	5	(0.21)	8	(0.33)	11	(0.46)	(3.00)	(1.00)	—
A群溶血性レンサ球菌咽頭炎	小児	31	(1.29)	40	(1.67)	25	(1.04)	31	(1.29)	33	(1.38)	(8.00)	(4.00)	—
感染性胃腸炎	小児	83	(3.46)	109	(4.54)	77	(3.21)	79	(3.29)	80	(3.33)	(20.00)	(12.00)	—
水痘	小児	23	(0.96)	11	(0.46)	15	(0.63)	12	(0.50)	9	(0.38)	(2.00)	(1.00)	(1.00)
手足口病	小児	3	(0.13)	5	(0.21)	3	(0.13)	15	(0.63)	15	(0.63)	(5.00)	(2.00)	—
伝染性紅斑	小児			1	(0.04)			1	(0.04)			(2.00)	(1.00)	—
突発性発疹	小児	2	(0.08)	5	(0.21)	12	(0.50)	6	(0.25)	6	(0.25)	—	—	—
ヘルパンギーナ	小児	5	(0.21)	7	(0.29)	5	(0.21)	11	(0.46)	19	(0.79)	(6.00)	(2.00)	—
流行性耳下腺炎	小児							2	(0.08)	3	(0.13)	(6.00)	(2.00)	(3.00)
急性出血性結膜炎	眼科											(1.00)	(0.10)	—
流行性角結膜炎	眼科	16	(1.78)	12	(1.33)	14	(1.56)	22	(2.44)	19	(2.11)	(8.00)	(4.00)	—
細菌性髄膜炎	基幹					1	(0.14)	2	(0.29)	2	(0.29)	—	—	—
無菌性髄膜炎	基幹			2	(0.29)							—	—	—
マイコプラズマ肺炎	基幹			1	(0.14)	1	(0.14)	1	(0.14)			—	—	—
クラミジア肺炎	基幹											—	—	—
感染性胃腸炎(ロタウイルス)	基幹					1	(0.14)					—	—	—
新型コロナウイルス感染症	COVID-19	51	(1.16)	57	(1.30)	37	(0.84)	31	(0.70)	22	(0.50)	—	—	—

主な感染症の2025(令和7)年-2026(令和8)年の発生動向(定点あたり)

注意報レベル 警報レベル

定点医療機関とは、感染症の発生状況を知るため、感染症患者の発生情報を提供してくれる医療機関のことです。  
八重山管内は、ARI定点: 3 医療機関 小児科定点: 2 医療機関 眼科定点: 1 医療機関



沖縄県内各保健所の流行状況  
2026年第21週(5月18日~5月24日)

- 警報 流行性角結膜炎(八重山保健所)
- 注意報 各保健所なし

2026(令和8)年の全数報告感染症(法律に基づき届出が必要な感染症)

種類	累計	先週からの追加報告	種類	累計	先週からの追加報告
一類感染症	0	報告なし	五類感染症	132	カルバペネム耐性腸内細菌目細菌感染症 1件(南部1件)
二類感染症	105	報告なし			急性脳炎 1件(宮古1件)
三類感染症	24	報告なし	指定感染症	0	報告なし
四類感染症	12	報告なし	削除		報告なし