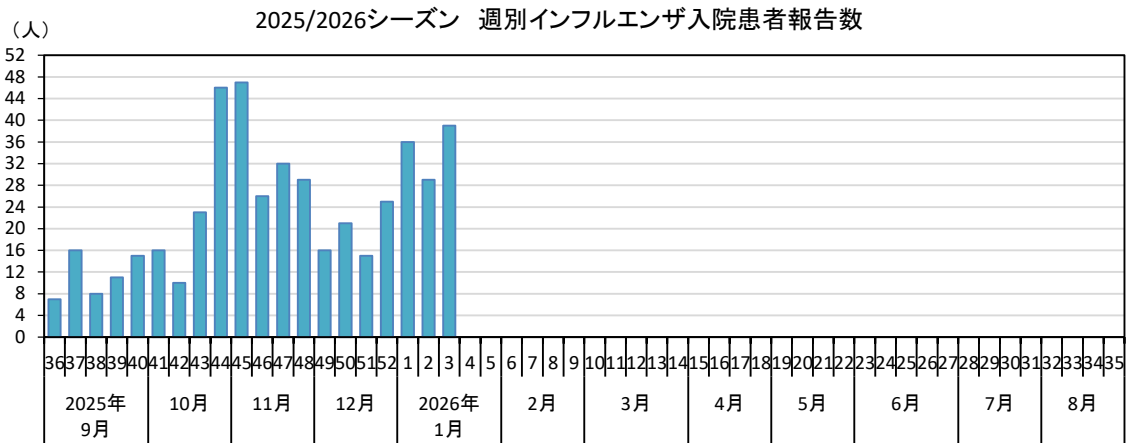


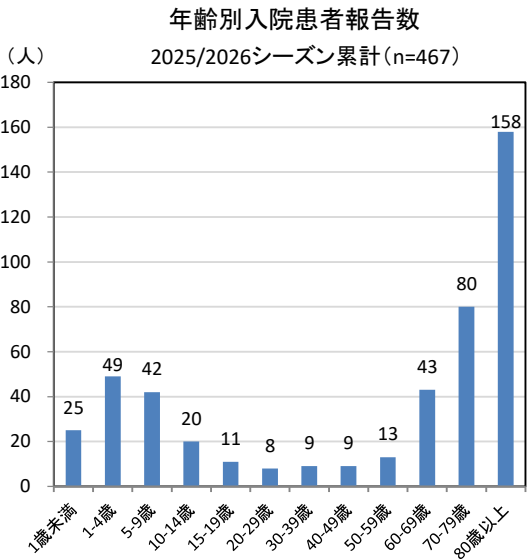
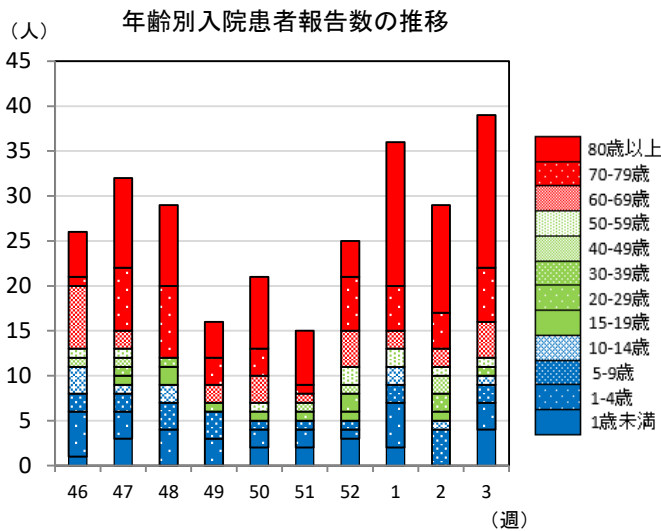
【2025/2026シーズン】インフルエンザによる入院患者報告（基幹定点 県内7医療機関）

2026年第3週(1/12～1/18)

1 週別入院患者数



2 年齢別入院患者数



3 入院時の対応

(1) 2026年第3週(1/12～1/18)

	1歳未満	1-4歳	5-9歳	10-14歳	15-19歳	20-29歳	30-39歳	40-49歳	50-59歳	60-69歳	70-79歳	80歳以上	計
ICU入室	0	0	0	0	0	0	0	0	0	0	1	0	1
人工呼吸器の利用	0	0	0	0	0	0	0	0	0	0	1	0	1
頭部CT検査	0	0	0	0	0	0	0	0	0	0	2	4	6
頭部MRI検査	0	0	0	0	0	0	0	0	0	0	1	1	2
脳波検査	0	0	0	0	0	0	0	0	0	0	0	0	0
いずれにも該当せず	4	3	2	1	0	0	1	0	1	4	4	13	33
入院患者数	4	3	2	1	0	0	1	0	1	4	6	17	39

(2) 2025/2026シーズン累計(2025/9/1～2026/8/30)

	1歳未満	1-4歳	5-9歳	10-14歳	15-19歳	20-29歳	30-39歳	40-49歳	50-59歳	60-69歳	70-79歳	80歳以上	計
ICU入室	0	2	3	0	1	0	0	0	0	3	2	2	13
人工呼吸器の利用	0	0	1	0	1	0	0	0	0	3	2	4	11
頭部CT検査	0	6	1	2	0	1	1	2	0	10	10	32	65
頭部MRI検査	0	1	0	1	0	0	0	1	0	0	2	5	10
脳波検査	0	0	0	0	0	0	0	0	0	0	0	1	1
いずれにも該当せず	25	42	37	18	10	7	8	7	13	30	70	124	391
入院患者数	25	49	42	20	11	8	9	9	13	43	80	158	467