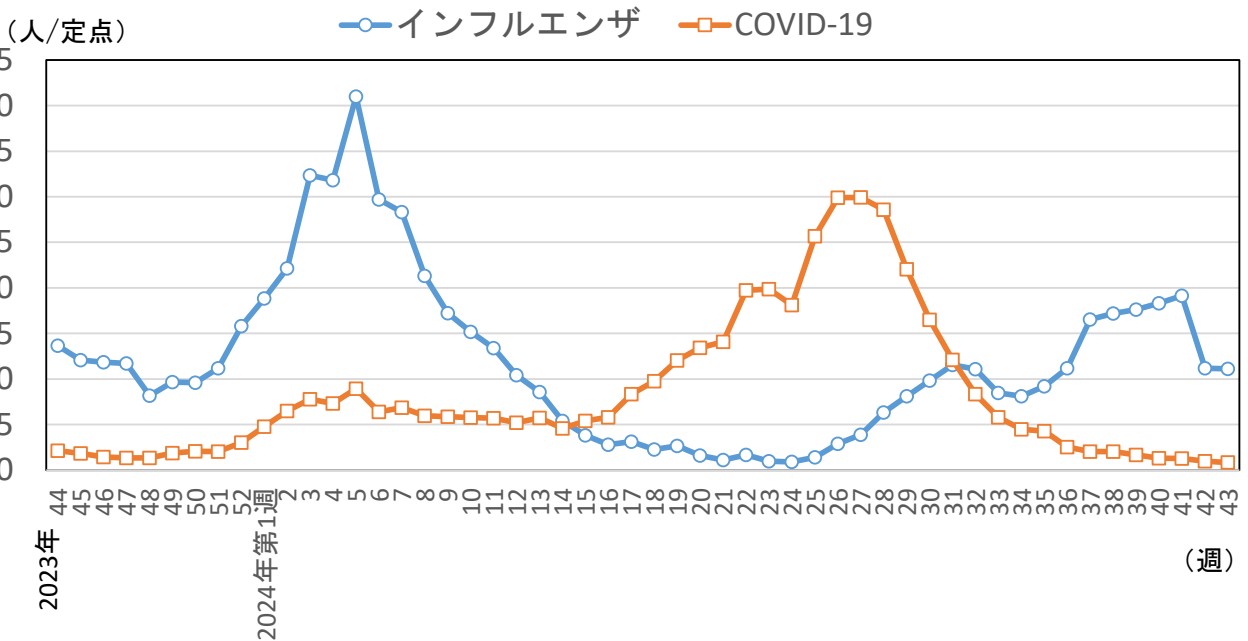


# インフルエンザ・COVID-19流行状況【沖縄県】

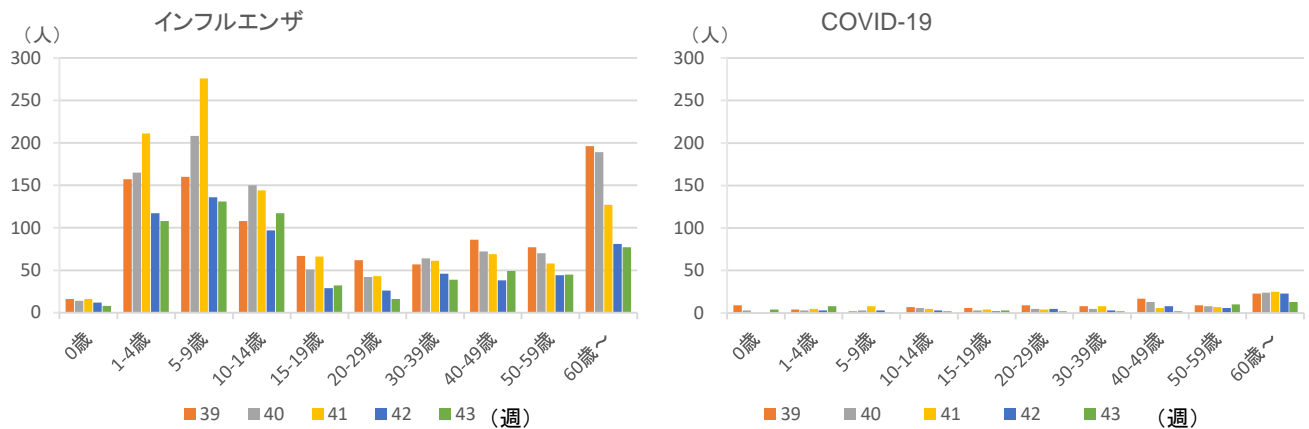
【2024年第43週(10/21~10/27)】

## 1 定点（県内56カ所<sup>#</sup>）あたり報告数の推移

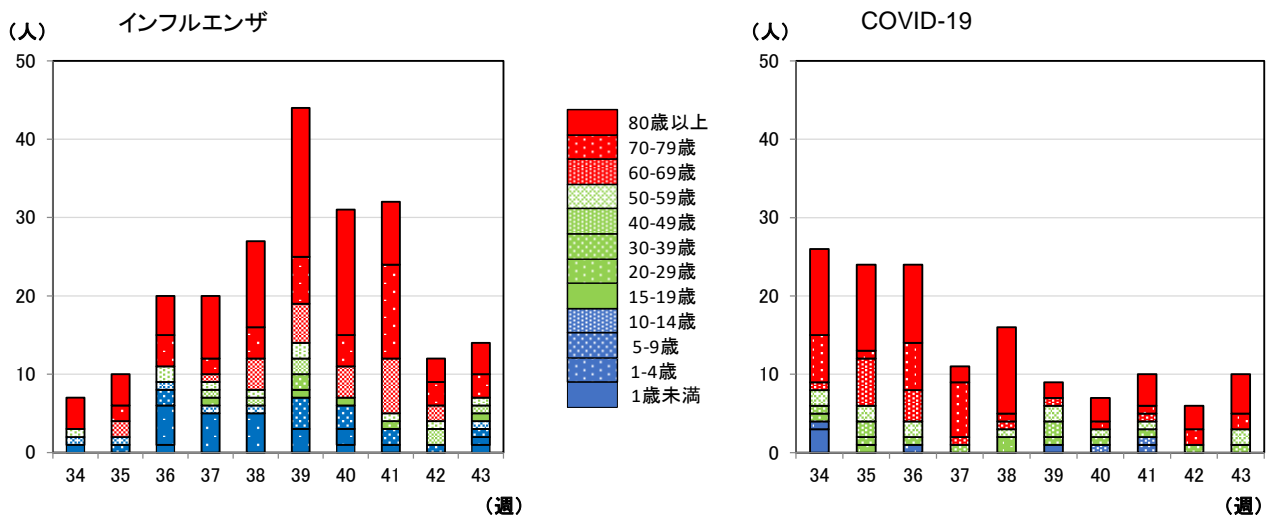
- # 2024年第31週に定点の追加（2カ所）がありました。
- # 2024年第35週に定点の追加（1カ所）がありました。



## 2 週別・年齢別報告数の推移（直近5週）



## 3 基幹定点医療機関（県内7カ所）からの入院患者の届出数の推移（直近10週・週別・年齢別）



(参考1) 直近6週の定点あたり報告数

疫学週	2024年第38週	第39週	第40週	第41週	第42週	第43週
対象月日	9/16~9/22	9/23~9/29	9/30~10/6	10/7~10/13	10/14~10/20	10/21~10/27
インフルエンザ	17.18	17.61	18.30	19.13	11.18	11.11
COVID-19	2.04	1.68	1.30	1.29	1.00	0.84

(参考2) 週別・年齢別報告数 (直近5週)

①インフルエンザ

週	39	40	41	42	43
合計	986	1,025	1,071	626	622
0歳	16	14	16	12	8
1-4歳	157	165	211	117	108
5-9歳	160	208	276	136	131
10-14歳	108	150	144	97	117
15-19歳	67	51	66	29	32
20-29歳	62	42	43	26	16
30-39歳	57	64	61	46	39
40-49歳	86	72	69	38	49
50-59歳	77	70	58	44	45
60歳~	196	189	127	81	77

②COVID-19

週	39	40	41	42	43
合計	94	73	72	56	47
0歳	9	3	0	0	4
1-4歳	4	3	5	3	8
5-9歳	2	3	8	3	1
10-14歳	7	6	5	3	2
15-19歳	6	3	4	2	3
20-29歳	9	5	4	5	2
30-39歳	8	5	8	3	2
40-49歳	17	13	6	8	2
50-59歳	9	8	7	6	10
60歳~	23	24	25	23	13

(参考3) 基幹定点医療機関 (県内7カ所) からの入院患者の届出数 (直近10週・週別・年齢別)

①インフルエンザ

週	34	35	36	37	38	39	40	41	42	43
合計	7	10	20	20	27	44	31	32	12	14
1歳未満	1	0	1	0	0	0	1	0	0	1
1-4歳	0	0	5	5	5	3	2	1	0	1
5-9歳	0	1	2	0	0	4	3	2	1	1
10-14歳	1	1	1	1	1	0	0	0	0	1
15-19歳	0	0	0	0	0	1	1	0	0	1
20-29歳	0	0	0	1	0	0	0	0	0	0
30-39歳	0	0	0	0	0	2	0	1	0	0
40-49歳	0	0	0	1	1	2	0	0	2	1
50-59歳	1	0	2	1	1	2	0	1	1	1
60-69歳	0	2	0	1	4	5	4	7	2	0
70-79歳	0	2	4	2	4	6	4	12	3	3
80歳以上	4	4	5	8	11	19	16	8	3	4

②COVID-19

週	34	35	36	37	38	39	40	41	42	43
合計	26	24	24	11	16	9	7	10	6	10
1歳未満	3	0	0	0	0	1	0	0	0	0
1-4歳	1	0	1	0	0	0	0	0	0	0
5-9歳	0	0	0	0	0	0	0	1	0	0
10-14歳	0	0	0	0	0	0	1	1	0	0
15-19歳	0	0	0	0	0	0	0	0	0	0
20-29歳	0	1	0	0	2	0	0	0	0	0
30-39歳	1	1	1	0	0	1	1	1	1	0
40-49歳	1	2	0	1	0	2	0	0	0	1
50-59歳	2	2	2	0	1	2	1	1	0	2
60-69歳	1	6	4	1	1	1	0	1	0	0
70-79歳	6	1	6	7	1	0	1	1	2	2
80歳以上	11	11	10	2	11	2	3	4	3	5