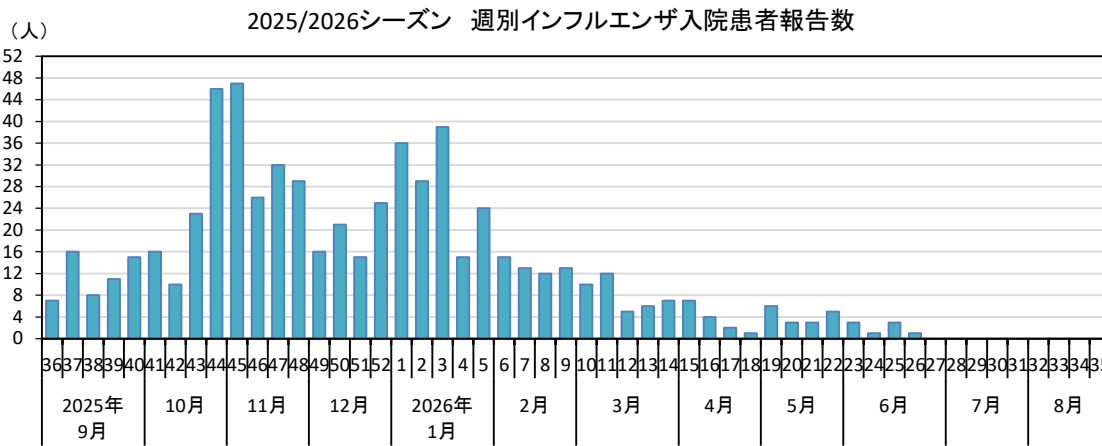


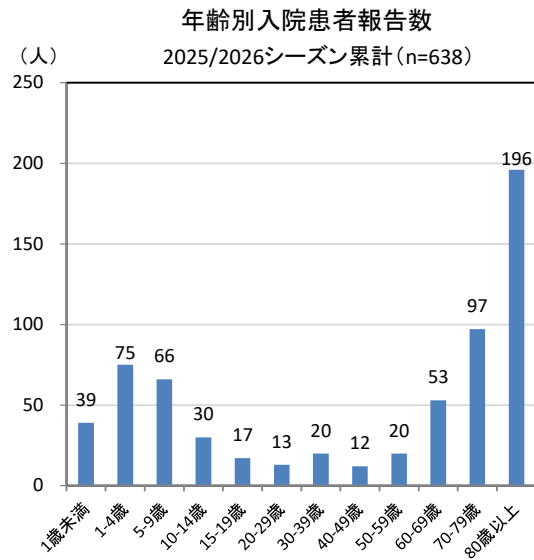
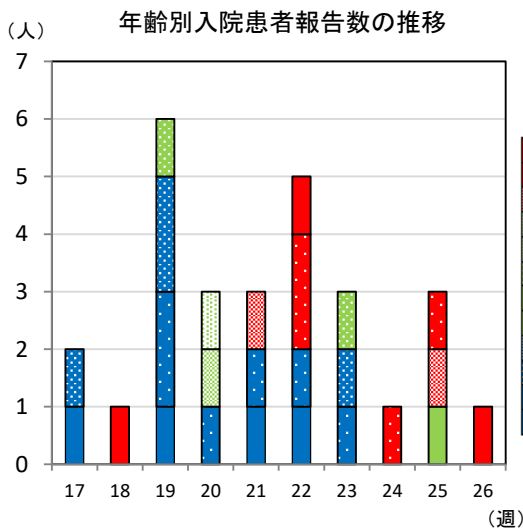
【2025/2026シーズン】インフルエンザによる入院患者報告（基幹定点 県内7医療機関）

2026年第26週（6/22～6/28）

1 週別入院患者数



2 年齢別入院患者数



3 入院時の対応

(1) 2026年第26週（6/22～6/28）

	1歳未満	1-4歳	5-9歳	10-14歳	15-19歳	20-29歳	30-39歳	40-49歳	50-59歳	60-69歳	70-79歳	80歳以上	計
ICU入室	0	0	0	0	0	0	0	0	0	0	0	0	0
人工呼吸器の利用	0	0	0	0	0	0	0	0	0	0	0	1	1
頭部CT検査	0	0	0	0	0	0	0	0	0	0	0	1	1
頭部MRI検査	0	0	0	0	0	0	0	0	0	0	0	0	0
脳波検査	0	0	0	0	0	0	0	0	0	0	0	0	0
いずれにも該当せず	0	0	0	0	0	0	0	0	0	0	0	0	0
入院患者数	0	0	0	0	0	0	0	0	0	0	0	1	1

(2) 2025/2026シーズン累計（2025/9/1～2026/8/30）

	1歳未満	1-4歳	5-9歳	10-14歳	15-19歳	20-29歳	30-39歳	40-49歳	50-59歳	60-69歳	70-79歳	80歳以上	計
ICU入室	1	2	4	0	1	0	0	0	1	5	2	5	21
人工呼吸器の利用	0	0	1	0	1	0	0	0	1	4	3	9	19
頭部CT検査	0	6	2	2	0	1	3	3	3	12	12	45	89
頭部MRI検査	0	2	0	1	1	0	1	1	0	0	3	5	14
脳波検査	0	0	0	0	0	0	0	0	0	0	0	1	1
いずれにも該当せず	38	67	60	28	15	12	17	9	16	37	83	146	528
入院患者数	39	75	66	30	17	13	20	12	20	53	97	196	638