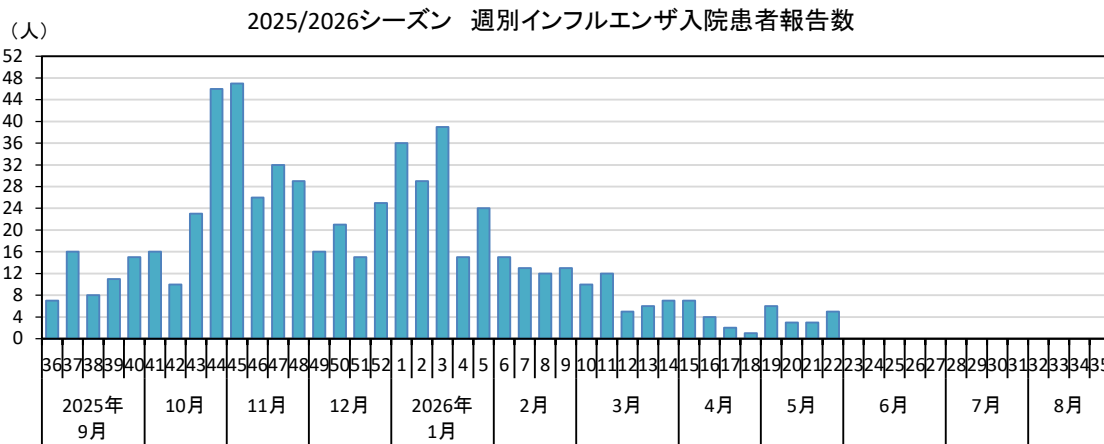


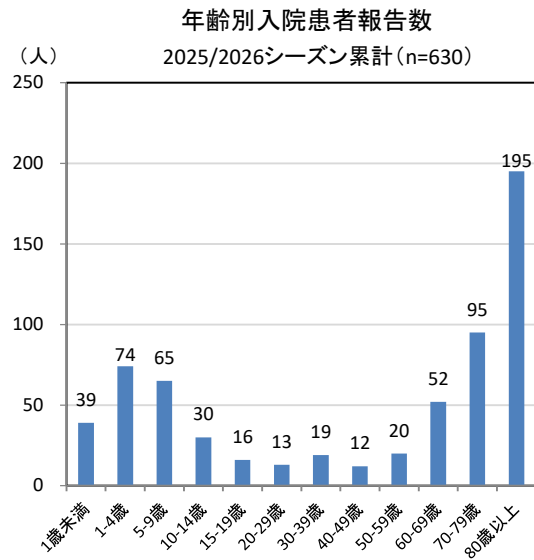
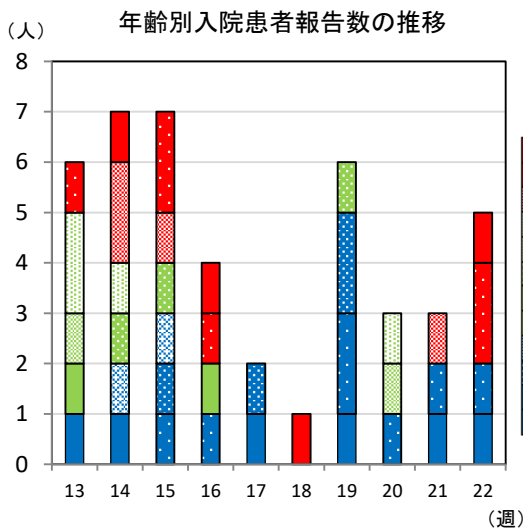
【2025/2026シーズン】インフルエンザによる入院患者報告（基幹定点 県内7医療機関）

2026年第22週(5/25～5/31)

1 週別入院患者数



2 年齢別入院患者数



3 入院時の対応

(1) 2026年第22週(5/25～5/31)

	1歳未満	1-4歳	5-9歳	10-14歳	15-19歳	20-29歳	30-39歳	40-49歳	50-59歳	60-69歳	70-79歳	80歳以上	計
ICU入室	0	0	0	0	0	0	0	0	0	0	0	0	0
人工呼吸器の利用	0	0	0	0	0	0	0	0	0	0	0	0	0
頭部CT検査	0	0	0	0	0	0	0	0	0	0	2	1	3
頭部MRI検査	0	0	0	0	0	0	0	0	0	0	0	0	0
脳波検査	0	0	0	0	0	0	0	0	0	0	0	0	0
いずれにも該当せず	1	1	0	0	0	0	0	0	0	0	0	0	2
入院患者数	1	1	0	0	0	0	0	0	0	0	2	1	5

(2) 2025/2026シーズン累計(2025/9/1～2026/8/30)

	1歳未満	1-4歳	5-9歳	10-14歳	15-19歳	20-29歳	30-39歳	40-49歳	50-59歳	60-69歳	70-79歳	80歳以上	計
ICU入室	1	2	4	0	1	0	0	0	1	4	2	5	20
人工呼吸器の利用	0	0	1	0	1	0	0	0	1	3	3	8	17
頭部CT検査	0	6	2	2	0	1	2	3	3	12	12	44	87
頭部MRI検査	0	2	0	1	1	0	1	1	0	0	3	5	14
脳波検査	0	0	0	0	0	0	0	0	0	0	0	1	1
いずれにも該当せず	38	66	59	28	14	12	17	9	16	37	81	146	523
入院患者数	39	74	65	30	16	13	19	12	20	52	95	195	630