

1. 次期感染症サーベイランスシステムの概要
2. システム登録方法について
3. システムでの作業内容の説明

システムでの作業内容の説明

対象者

- 医療機関(全数) 医療機関一般利用者 (D01) : 全数報告
- 医療機関(定点) 医療機関管理者(定点入力者) (MM1) : 定点報告
- 動物診療施設 動物診療施設利用者 (VE1) : 動物の感染症情報

事前の作業【アカウントの発行】

○ 利用者IDとパスワードの発行 ⇒ 新しいパスワードへの変更

2回目移行のログイン

○ 利用者IDとパスワードの入力 ⇒ 認証コードの発行と入力

認証コード：事前に申請した **メール/SMS/電話** のいずれか

システムでの作業内容の説明

2回目以降のログイン

- ・ インターネットよりシステムのURLからアクセス
 - ※ システムのURLはアカウント発行時にお知らせします
- ・ 厚生労働省主催の研修会のURLは、**デモ環境**の「**お知らせ**」にて案内
- ・ 研修テキスト、操作マニュアル等の**研修関連資料**は、**デモ環境**の「**ヘルプガイド**」に順次掲載

システムでの作業内容の説明

2回目以降のログイン

感染症サーベイランスシステム

利用者ID

パスワード

[パスワードをお忘れの方はこちら](#)

ログイン クリア

感染症サーベイランスシステム
二要素認証

通知されたコードを入力してください

通知されたコード

[コードを受け取れない方はこちら](#)

認証 再送信

1. 感染症サーベイランスシステムにアクセス
2. IDとパスワード入力後、「ログイン」をクリック
3. 認証コードの通知（メール/SMS/電話）
4. 認証コードの入力後、「認証」をクリック
※毎回実施になります

システムでの作業内容の説明

パスワードを忘れた場合

感染症サーベイランスシステム

利用者ID

パスワード

[パスワードをお忘れの方はこちら](#)

ログイン クリア

1. 「パスワードをお忘れの方はこちら」をクリック

感染症サーベイランスシステム
パスワード初期化

利用者IDと設定している二要素認証通知先を
入力してください

利用者ID

メール SMS 電話

メールアドレス

OK

2. 利用者IDを入力

システムでの作業内容の説明

パスワードを忘れた場合

感染症サーベイランスシステム
パスワード初期化
利用者IDと設定している二要素認証通知先を
入力してください

利用者ID

メール SMS 電話

メールアドレス

OK

【注意】

パスワードも二要素認証も忘れた場合は、**所轄のシステムアドミニストレータ**に設定を確認するか、パスワードの初期化を依頼して下さい

定点報告医療機関	⇒	ワクチン・検査推進課
全数報告医療機関	⇒	管轄保健所
動物診療施設	⇒	管轄保健所

3. **メール/SMS/電話** いずれかを選択し、選択した通知先の**メールアドレス**又は**電場番号**を入力
4. 「OK」をクリック、選択した連絡先にパスワードが送信
※初期化されたパスワードになります

システムでの作業内容の説明

全数報告【D01】

○新規登録 登録方法



1. 「感染症発生動向調査」⇒「報告業務」⇒
「全数報告」をクリック



2. 「新規登録」をクリック



3. 「類型から選択」又は「50音順から選択」をクリック

システムでの作業内容の説明



4. 全数報告を登録する疾病をクリック

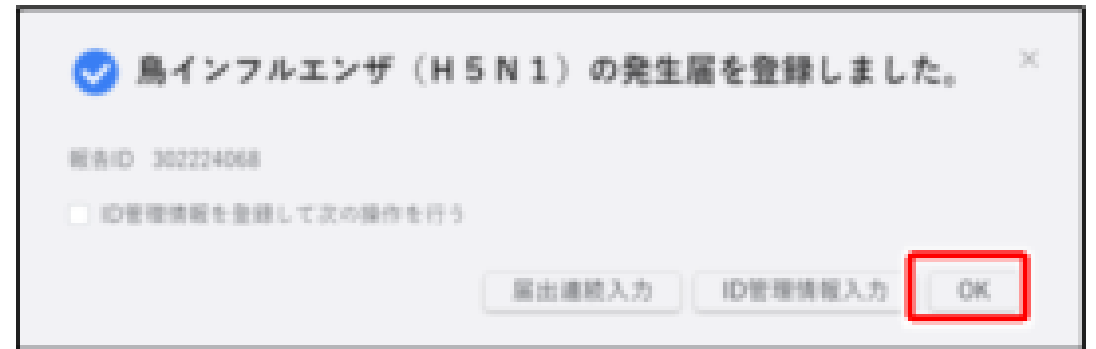



5. 画面に沿って項目に入力する

【注意】 **(必須)** と赤字で表示されている項目は必ず入力して下さい。

※入力を中断する場合は [一時保存] ボタンをクリック。当日の深夜25時に自動削除されます

システムでの作業内容の説明



6. 「登録」ボタンをクリック

7. 「OK」をクリック

※入力したデータが登録され、**管轄保健所にメール送信**されます。

システムでの作業内容の説明

全数報告【D01】

○検索・表示



1. 「感染症発生動向調査」⇒「報告業務」⇒
「全数報告」をクリック



2. 「全数報告一覧 (検索)」をクリック

システムでの作業内容の説明

全数報告一覧

検索条件

検索

3. 検索条件を入力し、「検索」をクリック

全数報告一覧

報告ID	報告内容	報告日	報告時間	報告場所	報告者	報告ステータス	報告日時
10000001	報告内容	報告日	報告時間	報告場所	報告者	報告ステータス	報告日時
10000002	報告内容	報告日	報告時間	報告場所	報告者	報告ステータス	報告日時
10000003	報告内容	報告日	報告時間	報告場所	報告者	報告ステータス	報告日時

4. 表示したい全数報告の「報告ID」のリンクをクリック
※クリックした報告IDの全数報告画面が表示されます

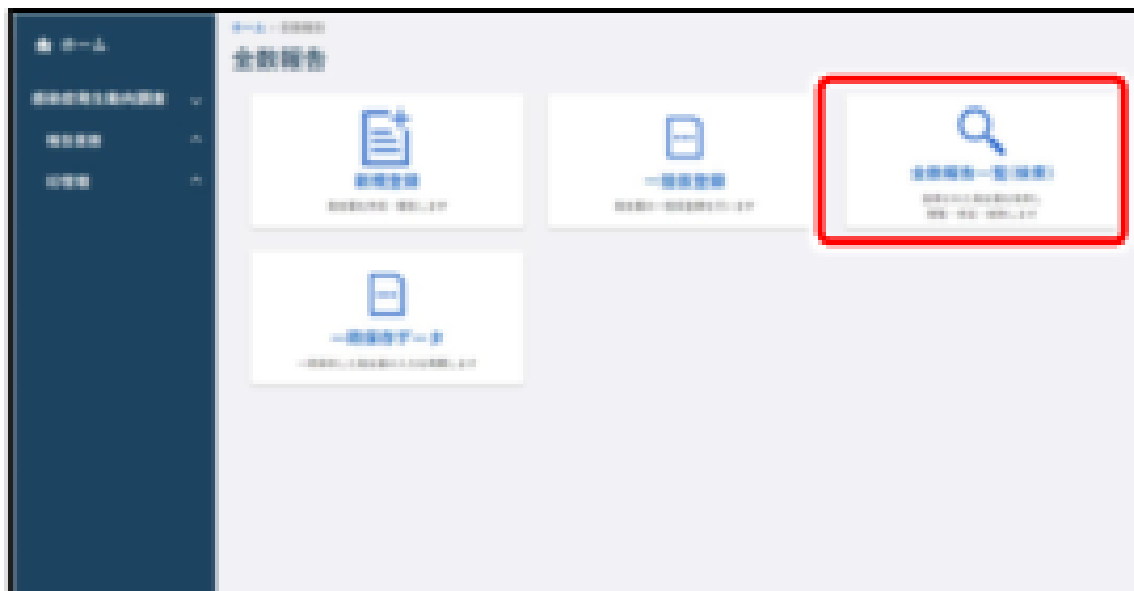
システムでの作業内容の説明

全数報告【D01】

○修正



1. 「感染症発生動向調査」⇒「報告業務」⇒
「全数報告」をクリック



2. 「全数報告一覧（検索）」をクリック

【注意】 保健所が確認済みにした全数報告は修正・削除できません。
修正・削除する場合は、管轄保健所に依頼して下さい

システムでの作業内容の説明

全数報告一覧

検索条件

報告ID: [検索] 報告名: [検索] 報告日: [検索] 報告種別: [検索]

報告種別: [検索] 報告日: [検索] 報告種別: [検索]

検索ボタン

3. 修正したい全数報告の検索条件を入力し、「検索」をクリック

検索結果

報告ID	報告名	報告日	報告種別	報告内容	報告日	報告種別	報告内容	報告日	報告種別
1000000001	報告名	報告日	報告種別	報告内容	報告日	報告種別	報告内容	報告日	報告種別
1000000002	報告名	報告日	報告種別	報告内容	報告日	報告種別	報告内容	報告日	報告種別
1000000003	報告名	報告日	報告種別	報告内容	報告日	報告種別	報告内容	報告日	報告種別

4. 修正する全数報告のリンクをクリック
※クリックした報告IDの全数報告画面が表示されます

システムでの作業内容の説明

鳥インフルエンザ (H5N1)

戻る 印刷 検索 更新 キャンセル

発生場所

発生日

備考

5. 修正したい項目を修正し、「更新」をクリック

鳥インフルエンザ (H5N1) の発生届を更新しました

報告ID: 302224071

OK

6. 「OK」をクリック

※入力したデータが更新され、管轄保健所にメール送信されます。

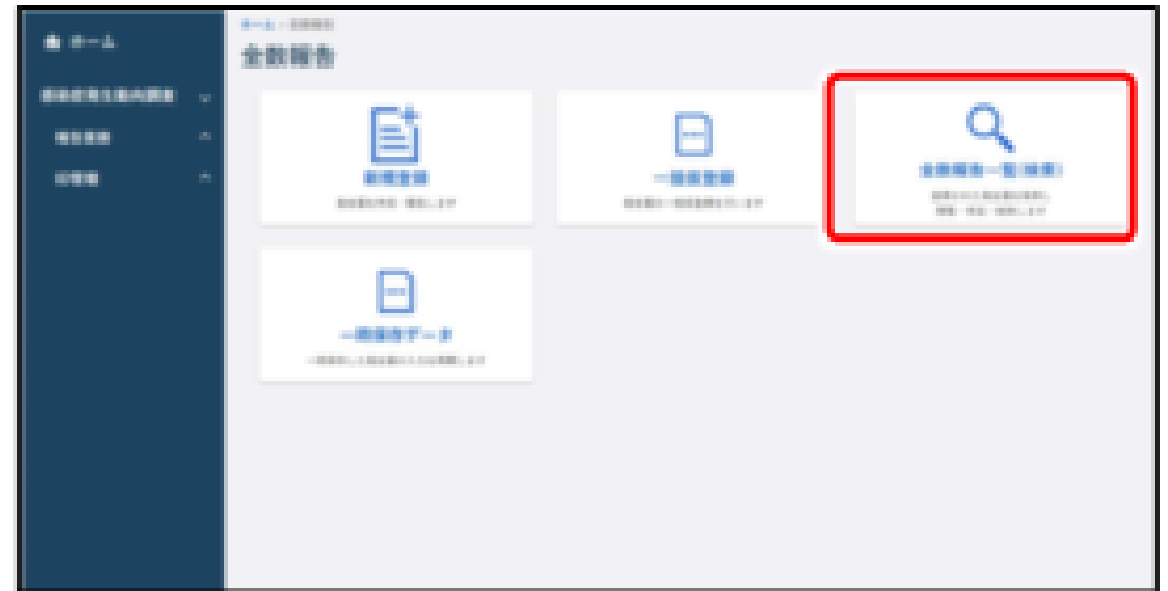
システムでの作業内容の説明

全数報告【D01】

○削除



1. 「感染症発生動向調査」⇒「報告業務」⇒
「全数報告」をクリック



2. 「全数報告一覧（検索）」をクリック

【注意】 保健所が確認済みにした全数報告は修正・削除できません。
修正・削除する場合は、管轄保健所に依頼して下さい

システムでの作業内容の説明

全数報告一覧

検索条件

種別: [すべて] 報告内容: [すべて]

報告内容 報告内容 報告内容 (報告内容) 報告内容 (報告内容)

報告内容: [報告内容] 報告内容 (報告内容): [すべて]

検索ボタン

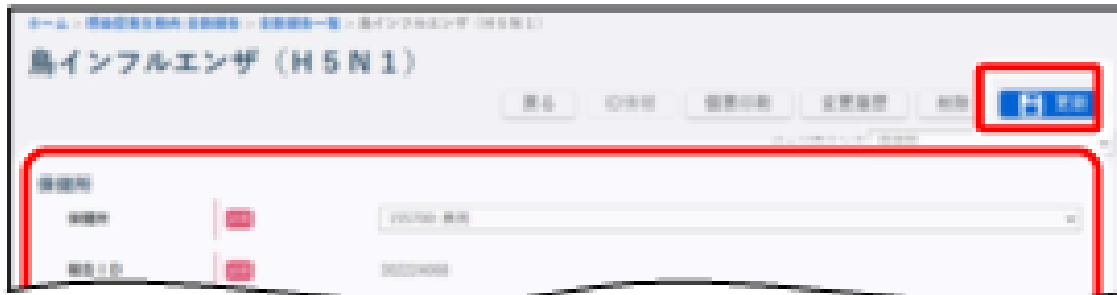
3. 削除したい全数報告の検索条件を入力し、「検索」をクリック

検索結果

報告ID	報告内容	報告内容	報告内容	報告内容	報告内容	報告内容	報告内容	報告内容
123456789	123456789	報告内容	報告内容	報告内容	報告内容	報告内容	報告内容	報告内容
123456790	123456790	報告内容	報告内容	報告内容	報告内容	報告内容	報告内容	報告内容
123456791	123456791	報告内容	報告内容	報告内容	報告内容	報告内容	報告内容	報告内容

4. 削除する全数報告のリンクをクリック
※クリックした報告IDの全数報告画面が表示されます

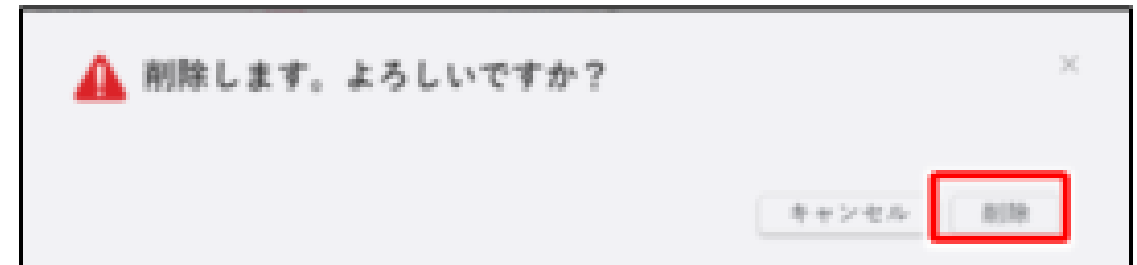
システムでの作業内容の説明



5. 備考に削除理由を入力し、「更新」をクリック



6. 「削除」をクリック



7. 「削除」をクリック

システムでの作業内容の説明

定点報告【MM1】

○新規登録 登録方法



1. 「感染症発生動向調査」⇒「報告業務」⇒
「**定点報告**」をクリック



2. 週報の場合は「**定点報告（週報）**」、月報の場合は
「**定点報告（月報）**」をクリック

【注意】 疑似症定点については、別サブシステム「異常事象検知サーベイランスシステム」から報告

システムでの作業内容の説明

定点報告(週報)一覧

検索条件

定点種別: インフルエンザ
調査期間: 2022年 第 24 週
定点種別: インフルエンザ

新規登録

3. 新規作成する週報又は月報の「定点種別」、
「調査期間」を選択し、「新規登録」をクリック

定点報告入力(インフルエンザ)

合計計算

登録

発生件数	発生率

登録

4. 定点がインフルエンザ・小児科・眼科・STDの
場合、発生件数等を入力後、「合計計算」をクリック
「登録」をクリック

※ゼロ報告の場合は、何も入力せず「登録」をクリック

システムでの作業内容の説明

ホーム > 定点報告入力 > 定点報告入力(基幹) > 定点報告入力(基幹定点)

定点報告入力(基幹定点)

戻る クリア ゼロ報告

定点入力対象

報告期間	2022年10月(2022/10/01) ~ 2022/10/31
地域	12370 東京都
定点医療機関	123000221 東京都立中央病院

定点情報

種別	基
地域/市町村	12370 東京都
診療科	内科
診療科目(診療科目)	内科
診療科目番号	123000221 東京都立中央病院
診療名	内科
種別	基

入力済み報告情報

戻る 追加

5. 定点が**基幹定点**の場合、定点情報の項目に入力し、「追加」をクリック

※**ゼロ報告**の場合は、何も入力せず「登録」をクリック

システムでの作業内容の説明

定点報告【MM1】

○検索・表示



1. 「感染症発生動向調査」⇒「報告業務」⇒
「**定点報告**」をクリック



2. 週報の場合は「**定点報告（週報）**」、月報の場合は
「**定点報告（月報）**」をクリック

システムでの作業内容の説明



3. 検索条件を入力し、「検索」をクリック
表示したい定点報告の「定点種別」のリンクをクリック

システムでの作業内容の説明

インフルエンザ・小児科・眼科・STD【MM1】

○修正



1. 「感染症発生動向調査」⇒「報告業務」⇒
「**定点報告**」をクリック



2. 「**定点報告（週報）**」をクリック

【注意】 保健所が確認済みにした全数報告は修正・削除できません。
修正・削除する場合は、管轄保健所に依頼して下さい

システムでの作業内容の説明

ホーム > 定点報告トップ > 定点報告(週報)一覧

定点報告(週報)一覧

検索条件

診療科: 新潟県 ▼ 診療科: 155700: 養育 ▼ 定点種別: インフルエンザ定点 ▼
定点医療機関: 150000221: 新潟内科クリニック 内科 ▼ 調査期間: 2022 年、第 33 週 ▼
状態: すべて ▼ 並び順: ▼ 検索

新規登録

検索結果 1件

調査期間	週	定点医療機関	定点種別	状態
2022/08/15 ~ 2022/08/21	33	新潟内科クリニック 内科	インフルエンザ定点	入力済

3. 修正したい定点報告の検索条件を入力し、「検索」をクリック

ホーム > 定点報告トップ > 定点報告(週報)一覧

定点報告(週報)一覧

検索条件

診療科: 新潟県 ▼ 診療科: 155700: 養育 ▼ 定点種別: インフルエンザ定点 ▼
定点医療機関: 150000221: 新潟内科クリニック 内科 ▼ 調査期間: 2022 年、第 33 週 ▼
状態: すべて ▼ 並び順: ▼ 検索

新規登録

検索結果 1件

調査期間	週	定点医療機関	定点種別	状態
2022/08/15 ~ 2022/08/21	33	新潟内科クリニック 内科	インフルエンザ定点	入力済

4. 修正する定点報告のリンクをクリック
※クリックした定点種別の定点報告入力画面が表示されます

システムでの作業内容の説明

ホーム - 定点報告入力 - 定点報告入力(インフルエンザ)

定点報告入力(インフルエンザ)

戻る 合計計算 **登録**

定点入力対象

調査期間: 2022年11月 - 2022/10/31 ~ 2022/10/31

保健所: (22720) 東京

定点医療機関: (22000222) 東京府立アトピー アレルギー科

インフルエンザ

年別	週別	1週	2週	3週	4週	5週	6週	7週	8週	合計	24週合計	24週合計	24週合計
2022	1	0	0	0	0	0	0	0	0	0	0	0	0
2022	2	0	0	0	0	0	0	0	0	0	0	0	0

備考: (最大255文字以内)

5. 修正したい項目を修正し、「登録」をクリック

システムでの作業内容の説明

基幹定点：週報／月報【MM1】

○修正



1. 「感染症発生動向調査」⇒「報告業務」⇒
「**定点報告**」をクリック



2. 「**定点報告（週報）**」又は「**定点報告（月報）**」
をクリック

【注意】 保健所が確認済みにした全数報告は修正・削除できません。
修正・削除する場合は、管轄保健所に依頼して下さい

システムでの作業内容の説明



3. 修正したい定点報告の検索条件を入力し、「検索」をクリック



4. 修正する定点報告のリンクをクリック
※クリックした定点種別の定点報告入力画面が表示されます

システムでの作業内容の説明

ホーム > 定点報告 > 入力 > 定点報告入力(インフルエンザ) > 定点報告入力(インフルエンザ)

定点報告入力(インフルエンザ)

戻る 合計計算 適用

定点入力対象

調査期間: 2022年11月 2022/11/01 ~ 2022/11/31
保健所: 22700 | 東京
定点医療機関: 120000000 | 東京都立大付属病院 | 内科

インフルエンザ

年別	11月	12月	1月	2月	3月	4月	5月	6月	7月	8月	9月	10月	合計
2022	0	0	0	0	0	0	0	0	0	0	0	0	0
2021	0	0	0	0	0	0	0	0	0	0	0	0	0

備考: (最大255文字以内)

✓ 選択行のデータを更新しますか? ×

キャンセル 適用

5. 修正したい項目を修正し、「適用」をクリック

6. 「適用」をクリック

システムでの作業内容の説明

インフルエンザ・小児科・眼科・STD【MM1】

○削除



1. 「感染症発生動向調査」⇒「報告業務」⇒
「定点報告」をクリック



2. 「定点報告（週報）」をクリック

【注意】 保健所が確認済みにした全数報告は修正・削除できません。
修正・削除する場合は、管轄保健所に依頼して下さい

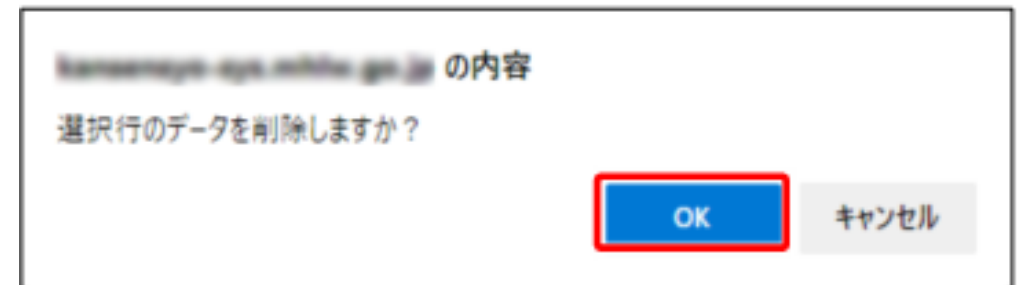
システムでの作業内容の説明



3. 削除したい定点報告の検索条件を入力し、「検索」をクリック



4. 削除する定点報告をクリックし、「削除」をクリック



5. 「OK」をクリック

システムでの作業内容の説明

基幹定点：週報／月報【MM1】

○削除



1. 「感染症発生動向調査」⇒「報告業務」⇒
「**定点報告**」をクリック



2. 「**定点報告（週報）**」又は「**定点報告（月報）**」
をクリック

【注意】 保健所が確認済みにした全数報告は修正・削除できません。
修正・削除する場合は、管轄保健所に依頼して下さい

システムでの作業内容の説明



3. 削除したい定点報告の検索条件を入力し、「検索」をクリック



4. 削除したい定点報告をクリック

システムでの作業内容の説明

ホーム > 定点報告トップ > 定点報告入力(詳細) > 定点報告入力(選択定点)

定点報告入力(基幹定点)

戻る クリア

定点入力対象

調査期間 | 2022年10週(2022/09/01 ~ 2022/09/07)
保健所 | 191700 : 横浜
定点医療機関 | 150000221 : 横浜内科クリニック

定点情報

性別 | 女
年齢/性別 | 28 歳 女
医療名 | マイコプラズマ肺炎
医療機関名(検査結果) | 検索 クリア
医療機関種別 | 感染症科 (PCR・LAMP等) (全角32文字以内)
医療機関名 | (全角32文字以内)
備考 | (全角32文字以内)

入力済み報告情報

性別	年齢/性別	医療名	医療機関名(検査結果)	医療機関種別	医療機関名	備考
女	28歳	マイコプラズマ肺炎		感染症科 (PCR・LAMP等)		

削除 適用 追加

5. 削除する報告情報をクリックし、「削除」をクリック

✓ 選択行のデータを削除しますか?

キャンセル 削除

6. 「削除」をクリック

システムでの作業内容の説明

動物の感染症報告【VE1】

○新規登録 登録方法



1. 「感染症発生動向調査」⇒「報告業務」⇒
「動物の感染症」をクリック



2. 「新規登録」をクリック

システムでの作業内容の説明

ホーム > 動物の感染症 > 動物の感染症届出

動物の感染症届出

戻る(破棄) 一時保存 **登録**

保健所情報

保健所

届出年月日 (年月日)

保健所受理年月日 (年月日)

医療機関情報

送診する病院・診療所の名称 名称:

獣医師の氏名

郵便番号

都道府県

市町村・番地・号

電話番号

同様の症状を有する

13. 他の動物（死体）の有無 (群の感染の場合その程度)

ない

14. 人と当該感染動物との接触の状況 あり

ない

3. 画面に沿って項目に入力する

【注意】 **(必須)** と赤字で表示されている項目は必ず入力して下さい。

ホーム > 動物の感染症 > 動物の感染症届出

動物の感染症届出

戻る(破棄) 一時保存 **登録**

4. 「登録」をクリック

✓ 鳥インフルエンザ（H5N1又はH7N9）の鳥類の発生届を登録しました。 ×

報告ID 302224205

ID管理情報を登録して次の操作を行う

届出連続入力 ID管理情報入力 **OK**

5. 「OK」をクリック

※入力を中断する場合は [一時保存] ボタンをクリック。当日の深夜25時に自動削除されます

システムでの作業内容の説明

動物の感染症報告【VE1】

○検索・表示



1. 「感染症発生動向調査」⇒「報告業務」⇒
「動物の感染症」をクリック



2. 「動物の感染症一覧（検索）」をクリック

システムでの作業内容の説明

動物の感染症報告【VE1】

○修正



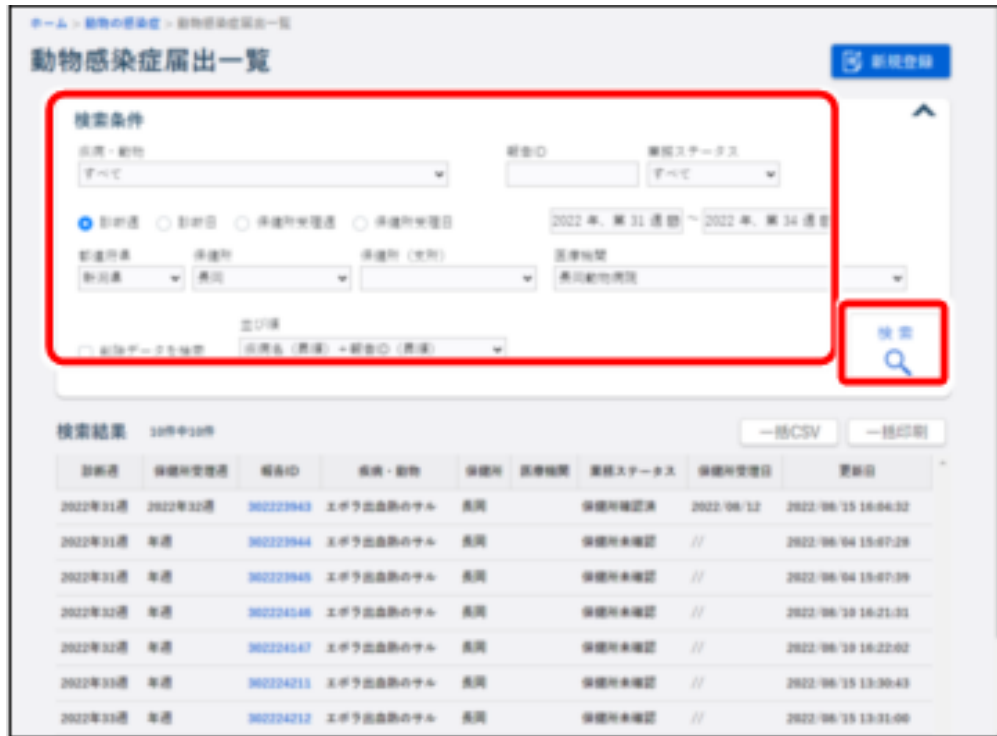
1. 「感染症発生動向調査」⇒「報告業務」⇒
「動物の感染症」をクリック



2. 「動物の感染症一覧（検索）」をクリック

【注意】 保健所が確認済みにした全数報告は修正・削除できません。
修正・削除する場合は、管轄保健所に依頼して下さい

システムでの作業内容の説明



3. 修正したい動物感染症報告の検索条件を入力し、「検索」をクリック

検索結果 10件中4件

動物種	保健所受診週	報告ID	種属・動物	保健所	保健所種別	報告ステータス	保健所受診日	更新日
2022年31週	年週	302223943	エボラ出血熱のサル	長岡	保健所確認済	//	2022/08/12 16:04:52	
2022年31週	年週	302223944	エボラ出血熱のサル	長岡	保健所未確認	//	2022/08/04 15:07:29	
2022年31週	年週	302223945	エボラ出血熱のサル	長岡	保健所未確認	//	2022/08/04 15:07:29	
2022年30週	年週	302234206	馬インフルエンザ (H5N1) 又は H7N9 の鳥類	長岡	保健所未確認	//	2022/08/12 14:05:58	

4. 修正する動物感染症報告のリンクをクリック
 ※クリックした報告IDの動物の感染症届出画面が表示されます

システムでの作業内容の説明

ホーム > 動物の感染症 > 動物の感染症届出

動物の感染症届出

戻る(印刷) 複製印刷 変更履歴 削除 **修正**

保健所情報

保健所

報告ID

報告年月日 医療機関年月日 (令和4年06月01日)
保健所受理年月日 (報告日)

医療機関情報

診療する病院・診療所の名称 名称

診療所の名称

電話番号

郵便番号

都道府県

動物種・種別・号

電話番号

動物（死体）情報

1. 動物（死体）の所有者の氏名

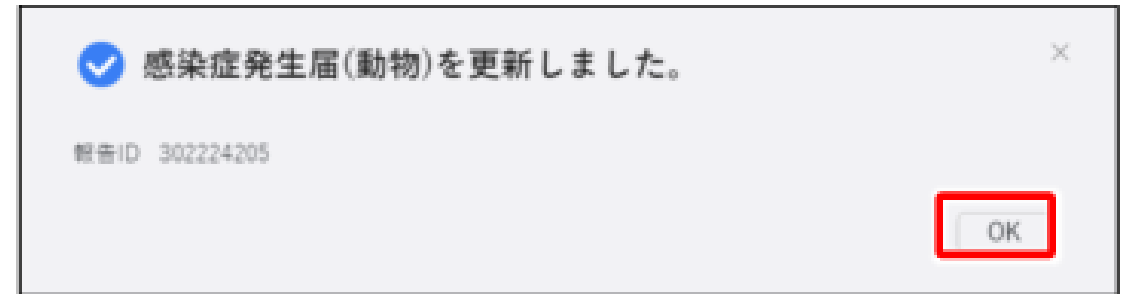
電話番号

郵便番号

都道府県

2. 動物（死体）の情報（電話番号）

5. 項目を修正し、「修正」をクリック



6. 「OK」をクリック

システムでの作業内容の説明

動物の感染症報告【VE1】

○削除



1. 「感染症発生動向調査」⇒「報告業務」⇒
「動物の感染症」をクリック



2. 「動物の感染症一覧（検索）」をクリック

【注意】 保健所が確認済みにした全数報告は修正・削除できません。
修正・削除する場合は、管轄保健所に依頼して下さい

システムでの作業内容の説明

検索条件

疾病・動物
すべて

報告ID
すべて

届出ステータス
すべて

動物種
届出種
届出種(性別)
届出地域

2022年、第31週 - 2022年、第34週

並び順
昇順(標準) / 降順(標準)

検索

検索結果 10件中10件

届出週	届出種	報告ID	疾病・動物	届出種	届出地域	届出ステータス	届出日	更新日
2022年31週	年週	302223943	エボラ出血熱のサル	真実	保健所未確認	//	2022/06/15 16:06:32	
2022年31週	年週	302223944	エボラ出血熱のサル	真実	保健所未確認	//	2022/06/04 15:07:28	
2022年31週	年週	302223945	エボラ出血熱のサル	真実	保健所未確認	//	2022/06/04 15:07:39	
2022年32週	年週	302224146	エボラ出血熱のサル	真実	保健所未確認	//	2022/06/10 16:21:51	
2022年32週	年週	302224147	エボラ出血熱のサル	真実	保健所未確認	//	2022/06/10 16:22:02	
2022年33週	年週	302224211	エボラ出血熱のサル	真実	保健所未確認	//	2022/06/15 13:30:43	
2022年33週	年週	302224212	エボラ出血熱のサル	真実	保健所未確認	//	2022/06/15 13:31:00	

3. 削除したい動物感染症報告の検索条件を入力し、「検索」をクリック

検索結果 4件中4件

一括CSV 一括印刷

届出週	届出種	報告ID	疾病・動物	届出種	届出地域	届出ステータス	届出日	更新日
2022年31週	年週	302223943	エボラ出血熱のサル	真実	保健所未確認	//	2022/06/15 16:06:32	
2022年31週	年週	302223944	エボラ出血熱のサル	真実	保健所未確認	//	2022/06/04 15:07:28	
2022年31週	年週	302223945	エボラ出血熱のサル	真実	保健所未確認	//	2022/06/04 15:07:39	
2022年33週	年週	302224206	鳥インフルエンザ(H5N1)又は(H7N9)の鳥類	真実	保健所未確認	//	2022/06/12 14:05:58	

4. 削除する動物感染症報告のリンクをクリック
※クリックした報告IDの動物の感染症届出画面が表示されます

システムでの作業内容の説明

ホーム > 動物の感染症 > 動物の感染症届出

動物の感染症届出

戻る(印刷) 情報印刷 変更履歴 **削除** 修正

保健所情報

保健所	128700 横浜
届出ID	902224205
届出年月日	届出年月日 2022/08/01 (令和4年08月01日)
	保健所受理年月日 2022/08/01 (年月日)

5. 「削除」をクリック

削除します。よろしいですか?

キャンセル **削除**

6. 「削除」をクリック