

概況

沖縄県全体の定点あたり報告数(※1)は23.18人でした。

- ◆ 基幹定点医療機関（県内7カ所）からのインフルエンザによる入院患者報告は35名でした。
- ◆ 定点医療機関でのウイルス型別報告はA型が77.8%、B型が2.8%、不明が19.5%でした。
- ◆ ～インフルエンザに うつらず・うつさず・（救急医療機関を）つぶさない～
- ◆ インフルエンザと新型コロナウイルス感染症の予防方法は同じです。
- 人混みをさけ、手洗い、咳エチケットの習慣をつけて、感染予防に努めましょう♪

※1 定点あたり報告数（人/定点）＝定点医療機関から報告された患者数を報告医療機関数で割った値
2025年第14週まで

定点医療機関：県内56カ所[#]（小児科：32、内科：24）。インフルエンザ患者数を毎週報告。

2024年第31週に定点の追加（中部（小児科：1、内科：1））がありました。

2024年第35週に定点の追加（中部（小児科：1））がありました。

2025年第15週以降（ARIサーベイランス開始）

定点医療機関：県内45カ所（小児科：25、内科：20）。インフルエンザ患者数を毎週報告。

インフルエンザは通常、秋から春にかけて流行するため、流行時期にあわせて、9月から翌年8月（第36週～第35週）の1年間を流行シーズンとしています。

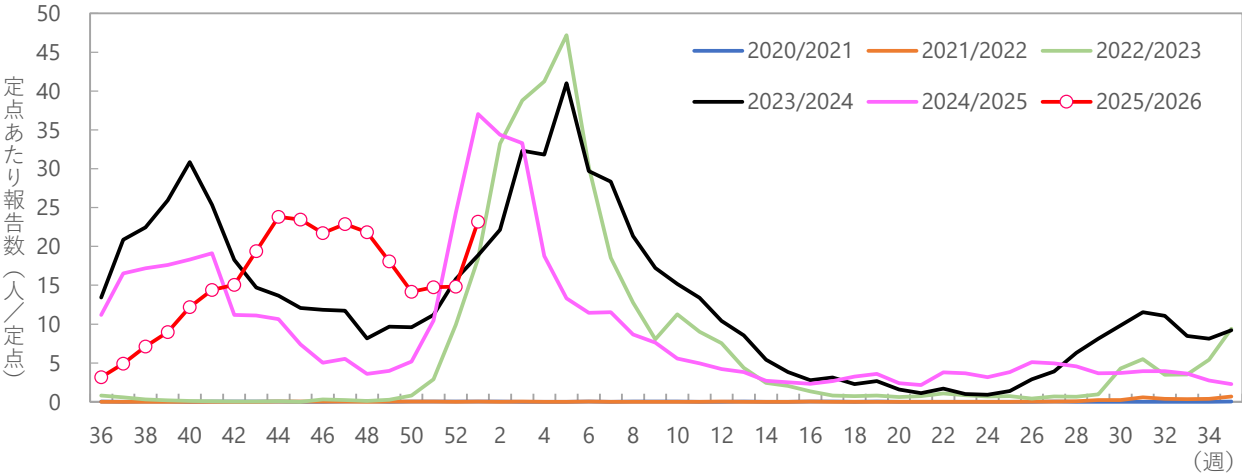
今シーズンや過去の流行状況は、ホームページ

(<https://www.pref.okinawa.jp/iryokenko/shippeikansensho/1005861/1006385/1006388.html>) をご覧ください。

1 定点あたり報告数の推移

県全体の定点あたりの患者報告は、23.18人（前週14.84人）でした。

過去5シーズン（第36週～翌年第35週）との流行時期の比較



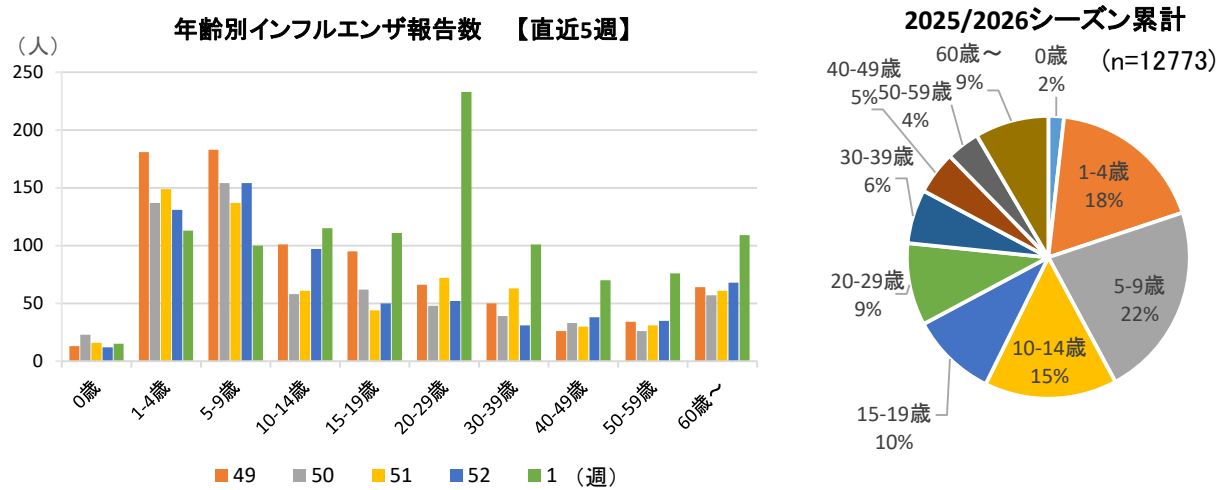
◆直近の全国、沖縄県、保健所管内別報告数

県全体の定点あたりの患者報告は、23.18人でした。

週別疾病別患者数・定点数		10月					11月				12月				2026年1月
疾病名	保健所等\週	44	45	46	47	48	49	50	51	52	1				
インフルエンザ (報告数)	北部	120	176	150	90	97	109	105	94	76	156				
	中部	295	249	248	277	275	255	200	214	204	149				
	那覇市	183	203	177	202	207	160	144	127	148	328				
	南部	219	228	246	273	247	171	125	162	167	377				
	宮古	64	89	40	40	28	18	7	18	17	15				
	八重山	190	110	116	148	128	100	56	49	56	18				
	沖縄県	1,071	1,055	977	1,030	982	813	637	664	668	1,043				
全国		57,424	84,183	145,526	196,895	173,380	148,314	142,434	126,127	87,534	33,217				
インフルエンザ (定点あたり報告数)	北部	24.00	35.20	30.00	18.00	19.40	21.80	21.00	18.80	15.20	31.20				
	中部	22.69	19.15	19.08	21.31	21.15	19.62	15.38	16.46	15.69	11.46				
	那覇市	18.30	20.30	17.70	20.20	20.70	16.00	14.40	12.70	14.80	32.80				
	南部	18.25	19.00	20.50	22.75	20.58	14.25	10.42	13.50	13.92	31.42				
	宮古	32.00	44.50	20.00	20.00	14.00	9.00	3.50	9.00	8.50	7.50				
	八重山	63.33	36.67	38.67	49.33	42.67	33.33	18.67	16.33	18.67	6.00				
	沖縄県	23.80	23.44	21.71	22.89	21.82	18.07	14.16	14.76	14.84	23.18				
全国		14.90	21.82	37.73	51.12	44.99	38.51	36.96	32.73	22.77	10.35				

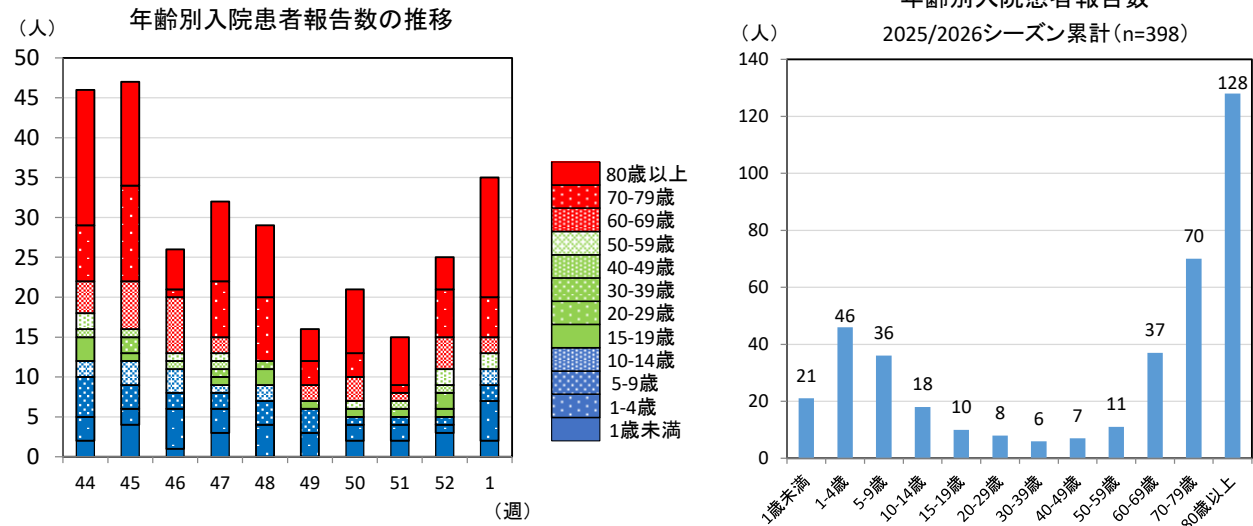
2 年齢別報告数

2026年第1週の報告数は1,043人で、20-29歳が233人と最も多く、10-14歳が115人、1-4歳が113人と続きます。2025/2026シーズンの累計では5-9歳（22%）が最も多く、1-4歳（18%）、10-14歳（15%）が続きます。



3 基幹定点医療機関（県内7カ所）からのインフルエンザによる入院患者の届出

第1週の入院患者は35人でした。



4 インフルエンザウイルス型別報告

定点医療機関からの型別報告*
【第1週】
A型 811 件
B型 29 件
不明 203 件

* 検査キット等によるもの。

5 インフルエンザウイルス検出状況

衛研での検出報告
シーズン累計：
A(H1)pdm09型 4 株
AH3型 51 株
B型* 1 株

* 内訳：山形系統 0株、ビクトリア系統 1株

