

概況

沖縄県全体の定点あたり報告数(※1)は3.48人でした。

- ◆ 基幹定点医療機関(県内7カ所)からのインフルエンザによる入院患者報告は4名でした。
- ◆ 定点医療機関でのウイルス型別報告はA型が3.5%、B型が2.6%、不明が88.9%でした。
- ◆ ~インフルエンザに うつらず・うつさず・(救急医療機関を) つぶさない ~
- ◆ **インフルエンザと新型コロナウイルス感染症の予防方法は同じです。**  
**人混みをさけ、手洗い、咳エチケットの習慣をつけて、感染予防に努めましょう♪**

※1 定点あたり報告数(人/定点) = 定点医療機関から報告された患者数を報告医療機関数で割った値  
 2025年第14週まで

定点医療機関：県内56カ所# (小児科：32, 内科：24)。インフルエンザ患者数を毎週報告。

# 2024年第31週に定点の追加(中部(小児科：1, 内科：1))がありました。

# 2024年第35週に定点の追加(中部(小児科：1))がありました。

2025年第15週以降(ARIサーベイランス開始)

定点医療機関：県内45カ所(小児科：25, 内科：20)。インフルエンザ患者数を毎週報告。

2026年第14週以降

定点医療機関：県内44カ所(小児科：24, 内科：20)。インフルエンザ患者数を毎週報告。

インフルエンザは通常、秋から春にかけて流行するため、流行時期にあわせて、9月から翌年8月(第36週～第35週)の1年間を流行シーズンとしています。

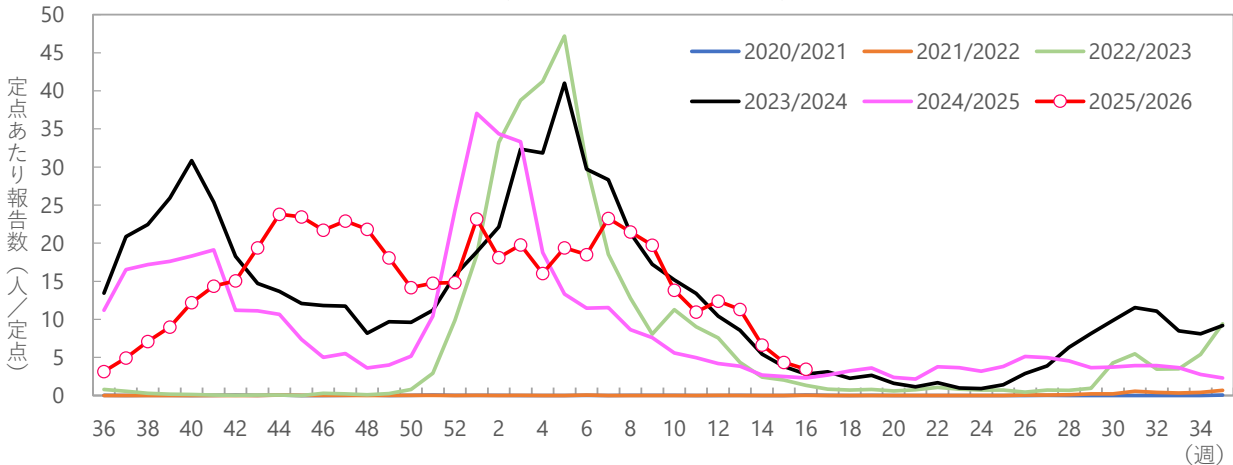
今シーズンや過去の流行状況は、ホームページ

(<https://www.pref.okinawa.jp/iryokenko/shippeikansensho/1005861/1006385/1006388.html>) をご覧ください。

1 定点あたり報告数の推移

県全体の定点あたりの患者報告は、3.48人(前週4.36人)でした。

過去5シーズン(第36週～翌年第35週)との流行時期の比較



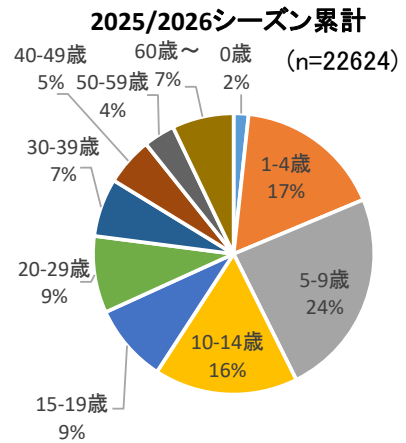
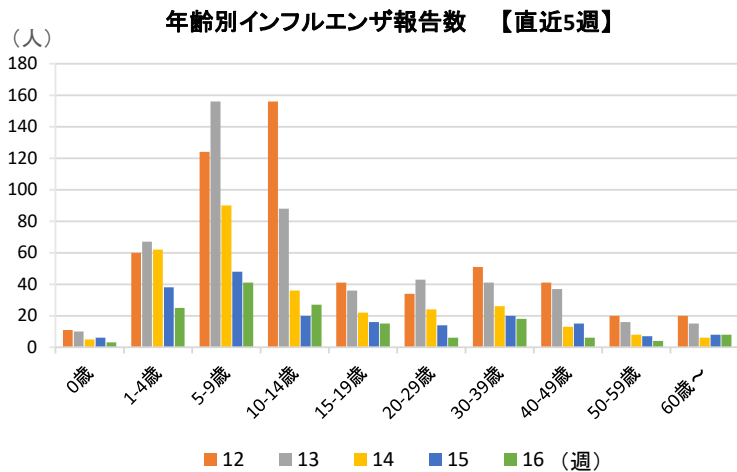
◆直近の全国、沖縄県、保健所管内別報告数

県全体の定点あたりの患者報告は、3.48人でした。

| 週別疾病別患者数・定点数          |                     | 3月      |         |        |        |        |        |        |        |       |      | 4月    |  |  |
|-----------------------|---------------------|---------|---------|--------|--------|--------|--------|--------|--------|-------|------|-------|--|--|
| 疾病名                   | 保健所等\週              | 7       | 8       | 9      | 10     | 11     | 12     | 13     | 14     | 15    | 16   |       |  |  |
| インフルエンザ<br>(報告数)      | 北部                  | 90      | 66      | 93     | 65     | 62     | 55     | 29     | 15     | 19    | 6    |       |  |  |
|                       | 中部                  | 350     | 394     | 250    | 213    | 172    | 167    | 173    | 128    | 68    | 64   |       |  |  |
|                       | 那覇市                 | 253     | 203     | 217    | 119    | 90     | 112    | 88     | 51     | 24    | 14   |       |  |  |
|                       | 南部                  | 307     | 255     | 273    | 157    | 136    | 129    | 124    | 51     | 53    | 28   |       |  |  |
|                       | 宮古                  | 19      | 23      | 15     | 16     | 4      | 9      | 9      | 2      | 3     | 3    |       |  |  |
|                       | 八重山                 | 27      | 26      | 40     | 52     | 30     | 86     | 86     | 45     | 25    | 38   |       |  |  |
|                       | 沖縄県                 | 1,046   | 967     | 888    | 622    | 494    | 558    | 509    | 292    | 192   | 153  |       |  |  |
|                       | 全国                  | 157,713 | 131,200 | 86,175 | 54,516 | 44,322 | 37,043 | 24,536 | 12,086 | 5,444 |      |       |  |  |
| インフルエンザ<br>(定点あたり報告数) | 北部                  | 18.00   | 13.20   | 18.60  | 13.00  | 12.40  | 11.00  | 5.80   | 3.00   | 3.80  | 1.20 |       |  |  |
|                       | 中部                  | 26.92   | 30.31   | 19.23  | 16.38  | 13.23  | 12.85  | 13.31  | 9.85   | 5.23  | 4.92 |       |  |  |
|                       | 警報(30以上、終息基準値は10未満) | 那覇市     | 25.30   | 20.30  | 21.70  | 11.90  | 9.00   | 11.20  | 8.80   | 5.67  | 2.67 | 1.56  |  |  |
|                       | 注意報(10以上)           | 南部      | 25.58   | 21.25  | 22.75  | 13.08  | 11.33  | 10.75  | 10.33  | 4.25  | 4.42 | 2.33  |  |  |
|                       |                     | 宮古      | 9.50    | 11.50  | 7.50   | 8.00   | 2.00   | 4.50   | 4.50   | 1.00  | 1.50 | 1.50  |  |  |
|                       |                     | 八重山     | 9.00    | 8.67   | 13.33  | 17.33  | 10.00  | 28.67  | 28.67  | 15.00 | 8.33 | 12.67 |  |  |
|                       |                     | 沖縄県     | 23.24   | 21.49  | 19.73  | 13.82  | 10.98  | 12.40  | 11.31  | 6.64  | 4.36 | 3.48  |  |  |
|                       | 全国                  | 41.44   | 34.54   | 22.66  | 14.33  | 11.66  | 9.75   | 6.46   | 3.21   | 1.46  |      |       |  |  |

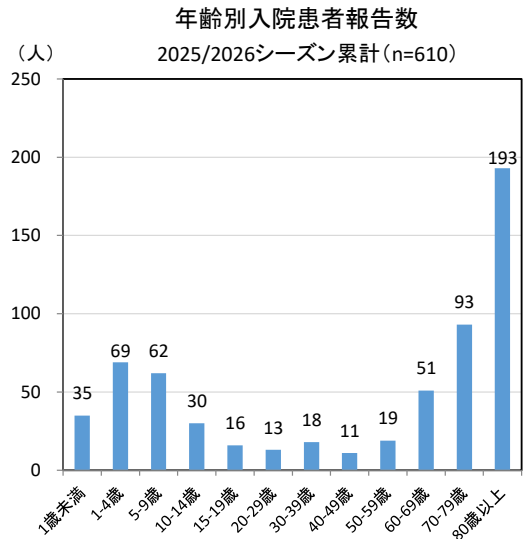
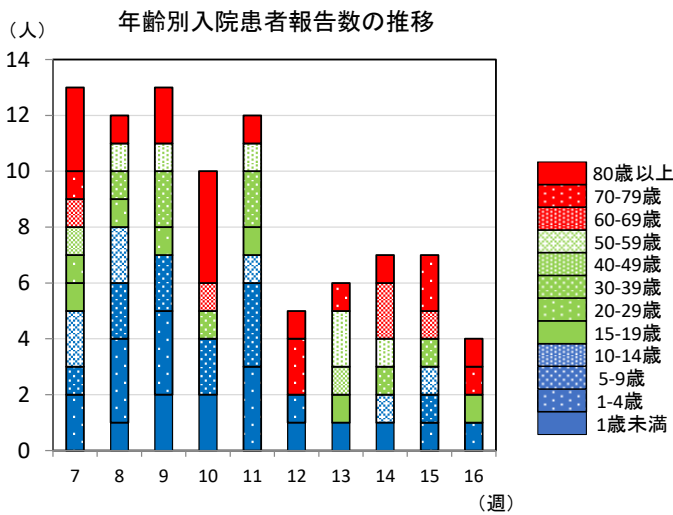
## 2 年齢別報告数

2026年第16週の報告数は153人で、5-9歳が41人と最も多く、10-14歳27人、1-4歳が25人と続きます。  
2025/2026シーズンの累計では5-9歳（24%）が最も多く、1-4歳（17%）、10-14歳（16%）と続きます。



## 3 基幹定点医療機関（県内7カ所）からのインフルエンザによる入院患者の届出

第16週の入院患者は4人でした。



## 4 インフルエンザウイルス型別報告

定点医療機関からの型別報告 \*

【第16週】  
A型 4件  
B型 136件  
不明 13件

\* 検査キット等によるもの。

## 5 インフルエンザウイルス検出状況

衛研での検出報告

シーズン累計：  
A(H1)pdm09型 4株  
AH3型 78株  
B型\* 14株

\* 内訳：山形系統 0株、ビクトリア系統 14株

