



大腸がんについて

- ☑ わが国では罹患する人が増加しており、がんによる死亡原因の上位に位置するがんです。
- ☑ 大腸がん検診で早期に発見して治療することにより、大腸がんで亡くなることを防ぐことができます。検診は自覚症状がないうちに受けることが大事です。
- ☑ 大腸がん検診は 40 歳になったら毎年、便潜血検査を繰り返し受けてください。ただし、血便、腹痛、便の性状や回数が変化したなどの症状がある場合は、次の検診を待たずに医療機関を受診してください。
- ☑ 大腸がん検診には利益（大腸がんで亡くなることを防ぐ）と不利益（偽陰性、偽陽性など）があります。
偽陰性とは実際にはがんがあるのに見つけれないこと、偽陽性とは実際にはがんでないのに「要精密検査」と判定されることです。利益が不利益を上回るように受けることが大事です。このリーフレットでご案内した検診方法（受診年齢、受診間隔、検査項目）は、検診の利益が不利益を上回ることが科学的に認められています。
- ☑ 大腸がん検診で「要精密検査」となった場合は大腸がんの疑いがありますので、必ず精密検査を受けてください。
- ☑ 精密検査の第一選択は全大腸内視鏡検査です。
- ☑ 全大腸内視鏡検査が困難な時は、大腸内視鏡検査と注腸X線検査を組み合わせた検査などを行う場合もあります。

がん検診に関するお問合せ先

○お住まいの市町村窓口にお問合せください

令和8年5月現在

市町村名	窓口	電話番号
那覇市	那覇市保健所 健康増進課	098-853-7961
宜野湾市	健康増進課	098-898-5598
石垣市	健康福祉センター	0980-88-0088
浦添市	健康づくり課	098-875-2100
名護市	健康増進課	0980-53-1212(内線263)
糸満市	健康推進課	098-840-8126
沖縄市	市民健康課	098-939-1212(内線2245)
豊見城市	健康推進課	098-850-0162
うるま市	健康支援課	098-973-4960
宮古島市	健康増進課	0980-73-1978
南城市	健康増進課	098-917-5324
国頭村	福祉課	0980-41-2765
大宜味村	福祉保健課	0980-44-3003
東村	福祉保健課	0980-43-2202
今帰仁村	健康づくり推進課	0980-56-1234
本部町	健康づくり推進課	0980-47-5602
恩納村	福祉健康課	098-966-1207
宜野座村	健康福祉課	098-968-3253
金武町	保健福祉課	098-968-5932
伊江村	医療保健課	0980-49-2234
読谷村	健康推進課 健康づくり係	098-982-9211
嘉手納町	町民保険課	098-956-1111
北谷町	保健衛生課	098-936-4336
北中城村	健康保険課	098-935-2267
中城村	健康保険課	098-895-2172
西原町	健康保険課	098-911-9163
与那原町	健康保険課	098-945-6633
南風原町	国保年金課	098-889-7381
渡嘉敷村	民生課	098-987-2322
座間味村	住民課	098-896-4045
粟国村	民生課	098-988-2017
渡名喜村	民生課	098-989-2317
南大東村	福祉民生課 保健センター	09802-2-2116
北大東村	福祉衛生課	09802-3-4567
伊平屋村	福祉保健課	0980-46-2142
伊是名村	住民福祉課 保健センター	0980-45-2137
久米島町	福祉課	098-985-7124
八重瀬町	健康保険課	098-998-1149
多良間村	住民福祉課	0980-79-2623
竹富町	健康づくり課	0980-82-7519
与那国町	長寿福祉課	0980-87-3575

「大腸がん」「がん検診」などのがんの情報についてもっと詳しく知りたい方に、国立がん研究センターのがん情報サービスは、わかりやすく確かな情報をお届けしています。

国立がん研究センター
がん情報サービス

ganjoho.jp



発行: 国立がん研究センターがん対策研究所 2023年12月
協力: 厚生労働行政推進調査事業費補助金「検診効果の最大化に資する、職域を加えた新たながん検診精度管理手法に関する研究」班
国立がん研究センター研究開発費「働く世代におけるがん検診の適切な情報提供に関する研究」班

※< 市区町村の住民検診を受けられた方へ >
がん検診の精度管理のため、精密検査の結果は市区町村へ報告されます。また最初に受診した医療機関と異なる医療機関で精密検査を受けた場合は、最初に受診した医療機関にも後日精密検査結果が共有されます。

大腸がん検診を

これから受ける方、
受けた方へ



大腸がん検診を受ける前に 知っておくこと

大腸がんは罹患する人（かかる人）が増加しており、わが国のがんによる死亡原因の上位に位置しています。国が推奨している大腸がん検診（便潜血検査）は「死亡率を減少させることが科学的に証明された」有効な検診です。早期発見、治療で大切な命を守るために、40歳以上の方は毎年、繰り返し検診を受診し、「要精密検査（便潜血検査陽性）」という結果を受け取った場合には必ず精密検査を受けるようにしてください。

すべての検診には「不利益」があります。がんは発生してから一定の大きさになるまでは発見できませんし、検査では見つけにくいがんもありますので、すべてのがんががん検診で見つかるわけではありません。また、がんでなくても「要精密検査」と判定されることもあります。

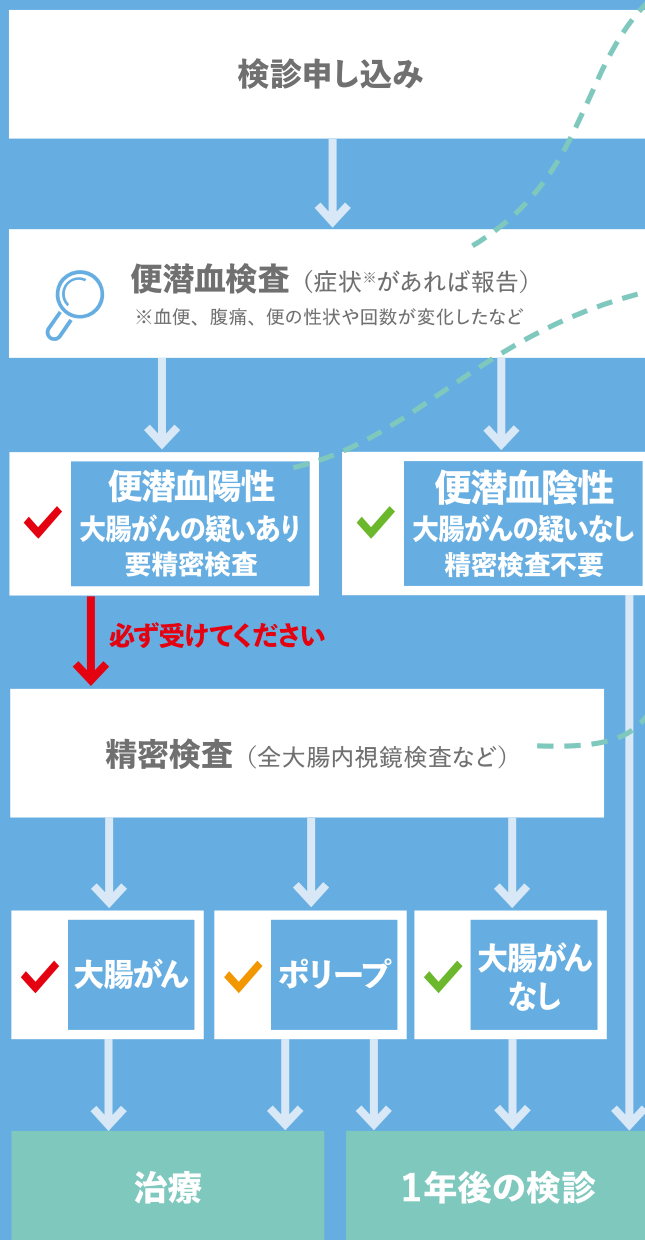
がん検診の利益（がんで亡くなることを防ぐ）と不利益のバランスの観点から、このリーフレットにある受診年齢、受診間隔、検査項目を守りましょう。

詳細はこちらをご覧ください。

https://ganjoho.jp/public/pre_scr/screening/about_scr01.html



大腸がん検診の流れ




ポリープが見つかった時には状態（大きさや、形態）によって治療を行う場合もありますし、微小ポリープなど、治療をせずに次回の検診に進む場合もあります。

便潜血検査

便に混じった血液を検出する検査です。ご家庭で2日分の便を採取します。がんやポリープなどの大腸疾患があると大腸内に出血することがあり、その血液を検出することが目的です。（通常は微量で、目には見えません）

排便容器



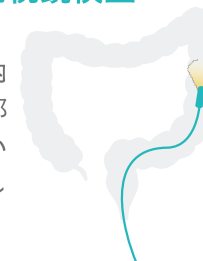
便潜血検査で「要精密検査」の結果なら必ず精密検査を受診

大腸がんがあっても症状が出ないことはよくあります。「症状がないから大丈夫」などと自己判断せず、必ず精密検査を受けてください。また、便潜血検査が毎回陽性になるわけではないので、もう一度便潜血検査をするのは良くありません。一度陽性の反応が出たら、必ず精密検査を受けてください。

精密検査の第一選択は全大腸内視鏡検査

全大腸内視鏡検査

下剤で大腸を空にした後に、肛門から内視鏡を挿入して直腸から盲腸までの全部位を観察し、がんやポリープなどがいないか調べます。必要に応じて組織を採取し悪性かどうか診断します。



大腸のX線検査（大腸内視鏡との併用法）

大腸全体を内視鏡で観察することが困難な場合には、内視鏡が届かない奥の大腸をX線検査で調べます。下剤で大腸を空にした後に、肛門からバリウムを注入し、空気で大腸をふくらませて、大腸全体のX線写真を色々な方面から撮影します。

40歳になってから、1年に1回、便潜血検査を繰り返し受けることで、大腸がんで亡くなることを防ぐことができます。

大腸がんの中には急速に進行するがんもあります。早期発見のために必ず毎年、繰り返し検診を受けてください。血便、腹痛、便の性状や回数が変化した、などの症状が続く場合には次の検診を待たずに医療機関を受診してください。