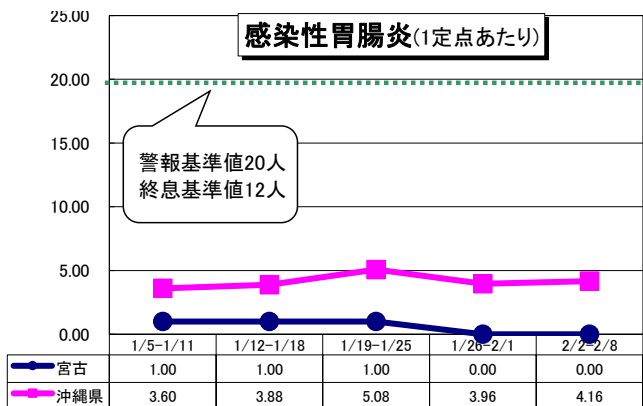
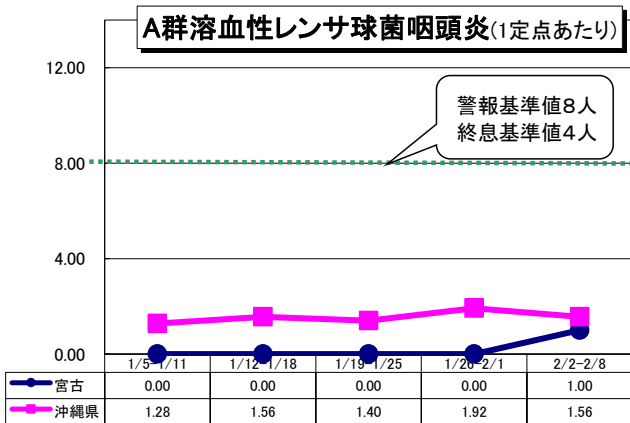
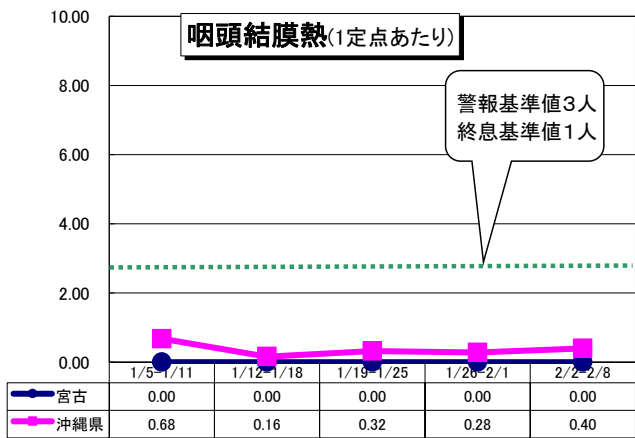
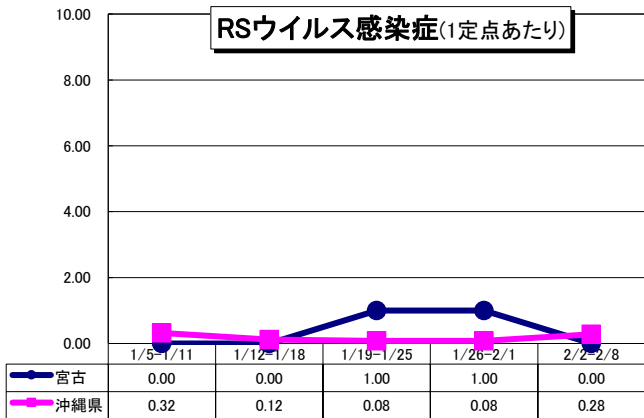


宮古保健所管内 感染症発生動向（第6週）令和8年2月



* インフルエンザ 定点医療機関あたりの報告数は

宮古 : 12.00人→4.50人→7.50人→4.50人→5.50人
沖縄県 : 18.11人→19.78人→16.02人→19.38人→18.49人
全国 : 10.54人→11.33人→16.64人→30.03人→43.34人

* 定点報告疾患について

●県全体の警報・注意報レベルの疾患は下記のとおりです

<警報レベル>

なし

<注意報レベル>

インフルエンザ

●各保健所で警報・注意報レベルの疾患は下記のとおりです

<警報レベル>

北部保健所:インフルエンザ

那覇市保健所:インフルエンザ

南部保健所:インフルエンザ、水痘

<注意報レベル>

中部保健所:インフルエンザ、水痘

* 全数報告疾患について

二類: 結核 (中部1件、那覇市1件、南部3件)

五類: 急性脳炎 (南部1件)

: 侵袭性肺炎球菌感染症 (南部1件)

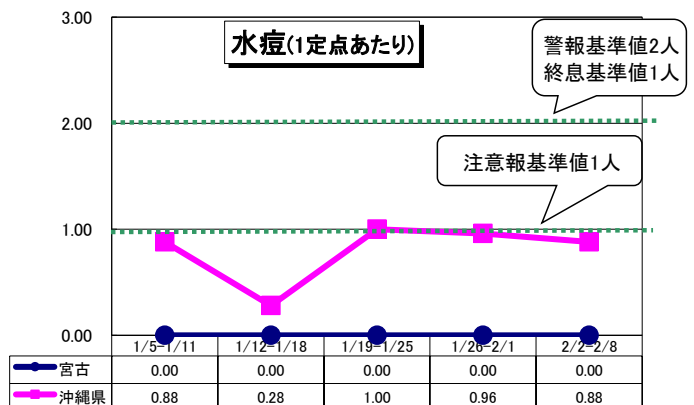
: 百日咳 (那覇市1件、南部1件)



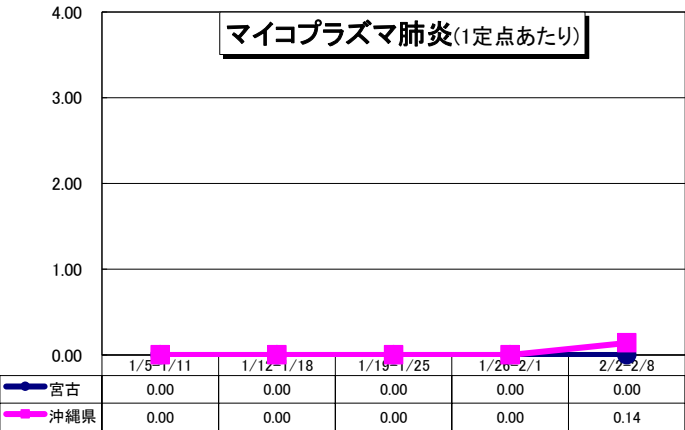
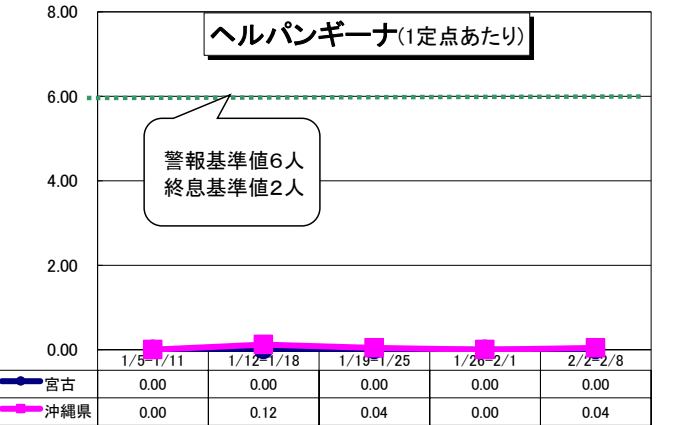
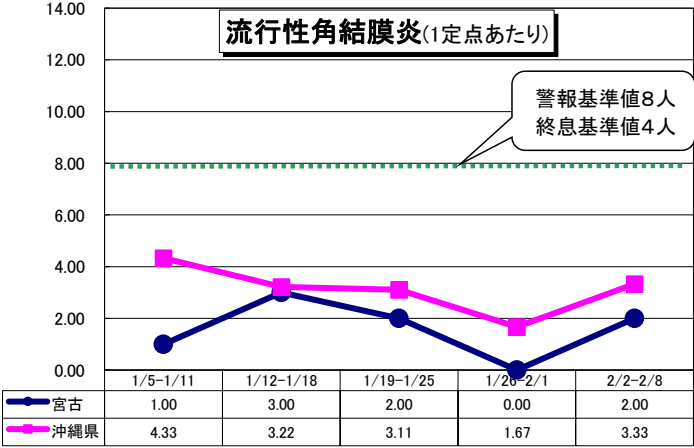
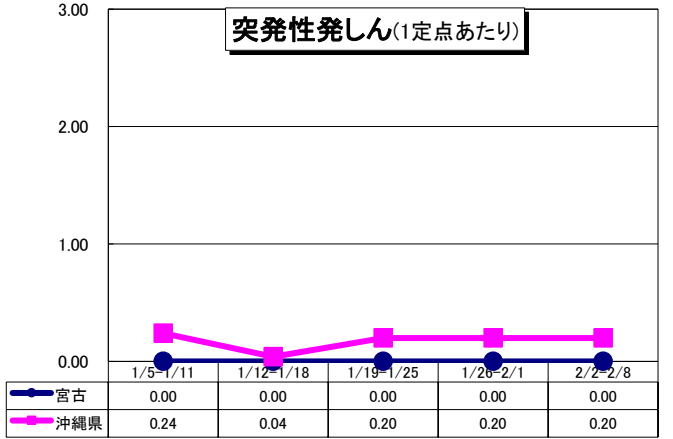
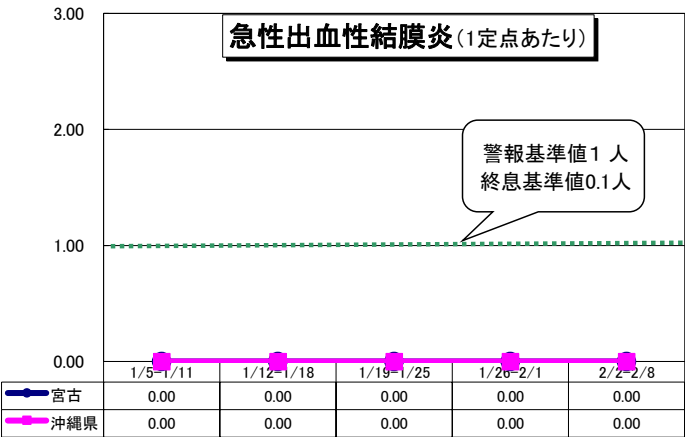
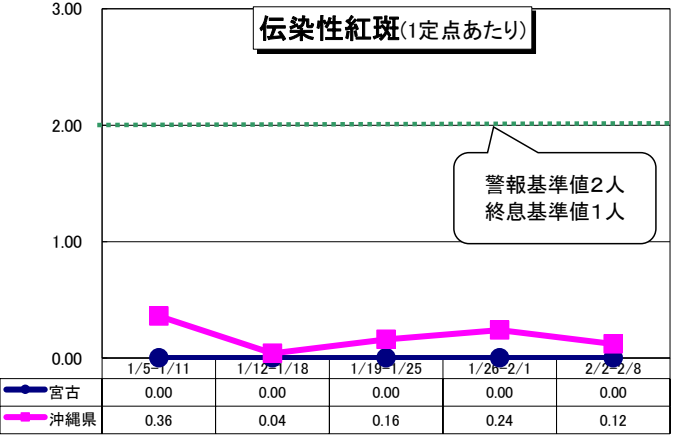
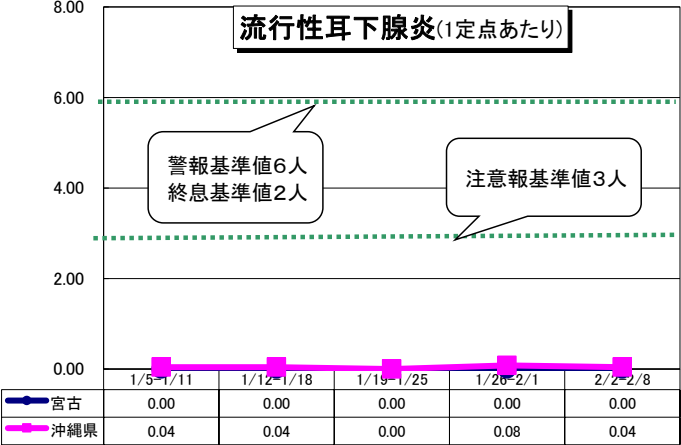
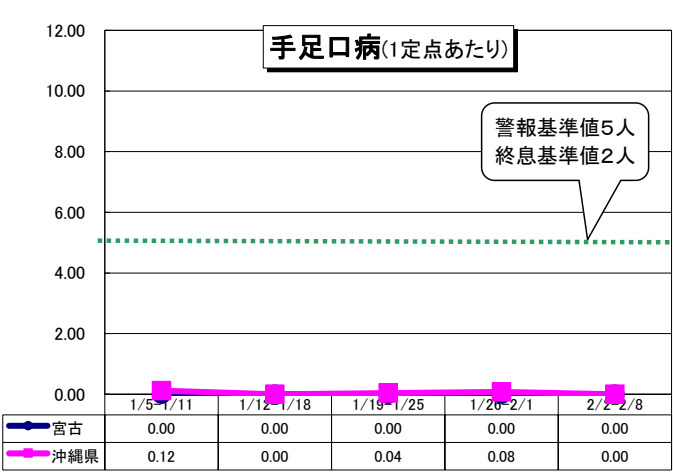
～劇症型溶血性レンサ球菌感染症に注意！～

溶血性レンサ球菌（溶連菌）は一般的にのどの風邪などを引き起こす細菌として知られていますが、まれに**劇症型溶血性レンサ球菌感染症**が引き起こされることがあり、最初は、**腕や足の痛みや腫れ、発熱、血圧の低下**などから始まり、その部分の組織が壊死（えし）したり、呼吸の悪化・多臓器不全を来とし、**短時間で急激に悪化するため、早期の受診が必要です。死亡率は約30%**とされています。**予防には、手指衛生や咳エチケット、傷口の清潔な処置といった、基本的な感染対策が有効です。**

※宮古では今年既に3件発生しています

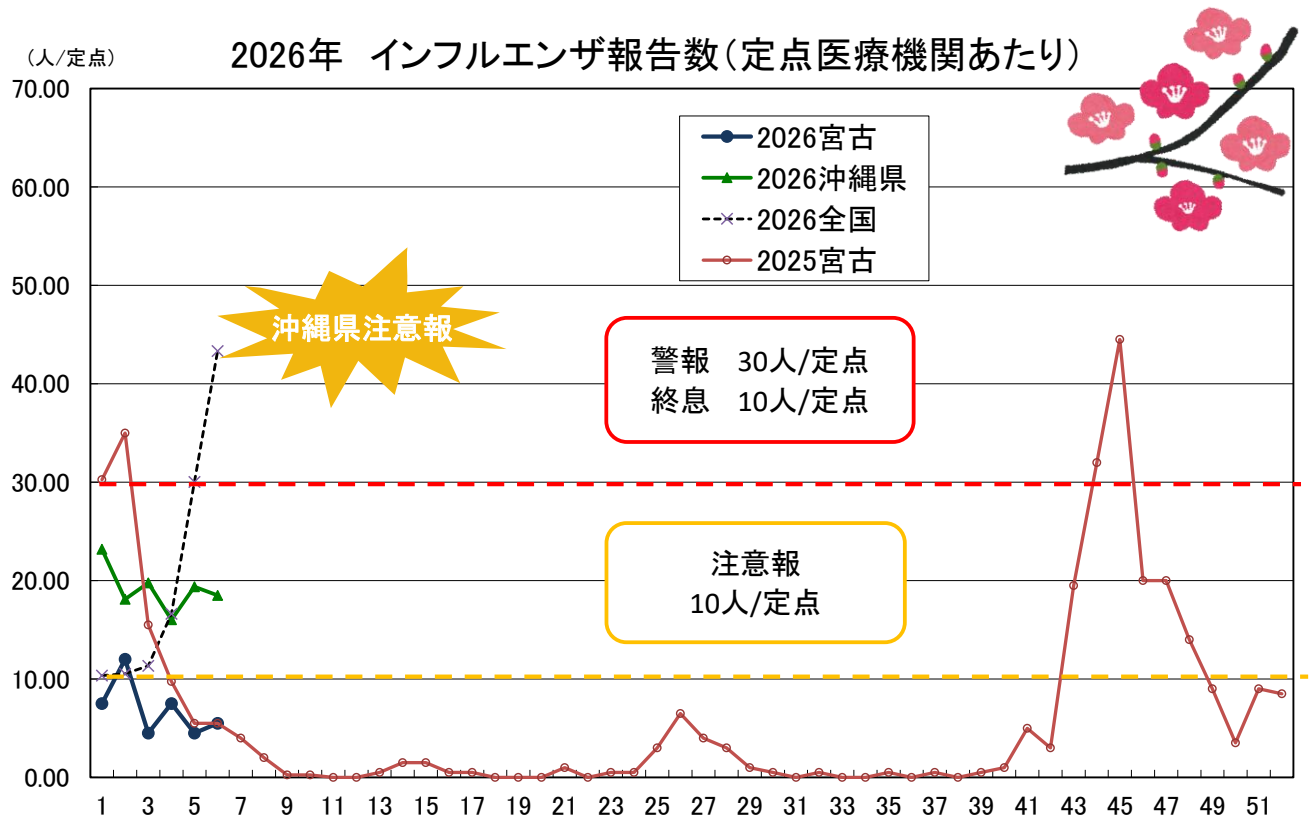


宮古保健所管内 感染症発生動向（第6週）令和8年2月



宮古保健所管内 インフルエンザ（第6週 2/2～2/8）

1. 定点あたり報告数の推移



		1月					2月
		1	2	3	4	5	6
インフル エンザ (報告数)	保健所等\週						
	北部	156	64	76	60	66	77
	中部	149	277	265	282	354	313
	那覇市	328	133	208	138	162	154
	南部	377	269	290	201	265	251
	宮古	15	24	9	15	9	11
	八重山	18	48	42	25	16	26
	沖縄県	1,043	815	890	721	872	832
インフル エンザ (定点あたり 報告数)	全国	33,217	39,996	43,027	63,326	114,291	164,744
	北部	31.20	12.80	15.20	12.00	13.20	15.40
	中部	11.46	21.31	20.38	21.69	27.23	24.08
	那覇市	32.80	13.30	20.80	13.80	16.20	15.40
	南部	31.42	22.42	24.17	16.75	22.08	20.92
	宮古	7.50	12.00	4.50	7.50	4.50	5.50
	八重山	6.00	16.00	14.00	8.33	5.33	8.67
	沖縄県	23.18	18.11	19.78	16.02	19.38	18.49
	全国	10.35	10.54	11.33	16.64	30.03	43.34

警報
(30人以上)

注意報
(10人以上)

流行の兆し
(1.0人以上)

※10人以下で終息

2. 管内の学級・学年・学校閉鎖等（期間：2/2～2/8）

なし

3. インフルエンザによる入院

0人



宮古島市では
高校生までワク
チンが無料にな
りました！



※詳しくは宮古島市健康増進課(0980-73-1978)へお問い合わせください

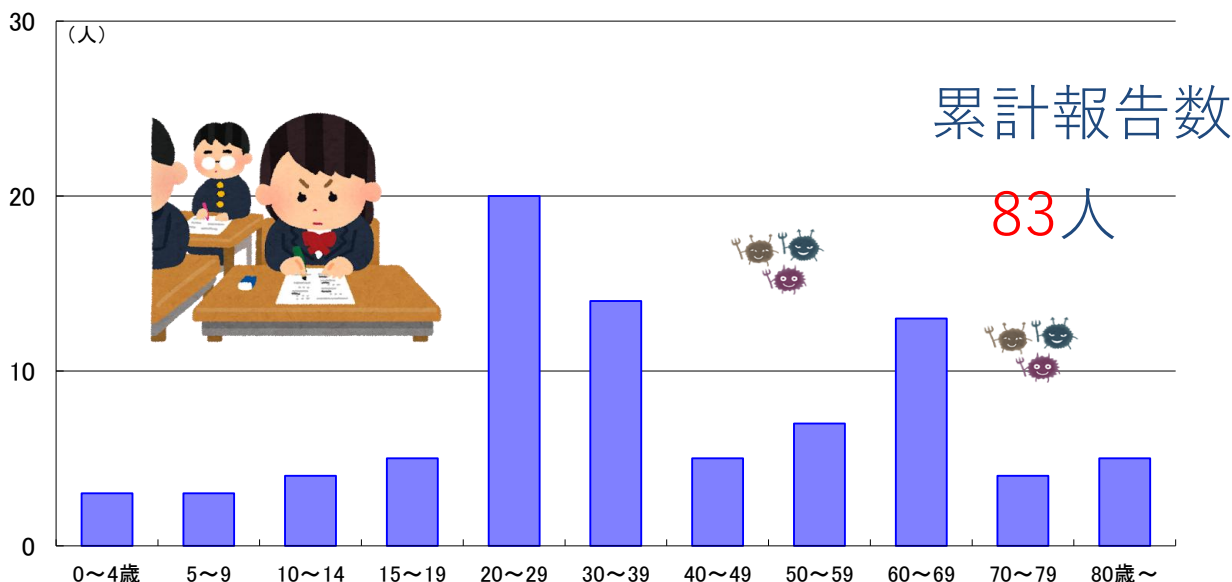
宮古保健所管内 インフルエンザ（第6週 2/2～2/8）

4. 年齢階級別報告数（直近7週間）

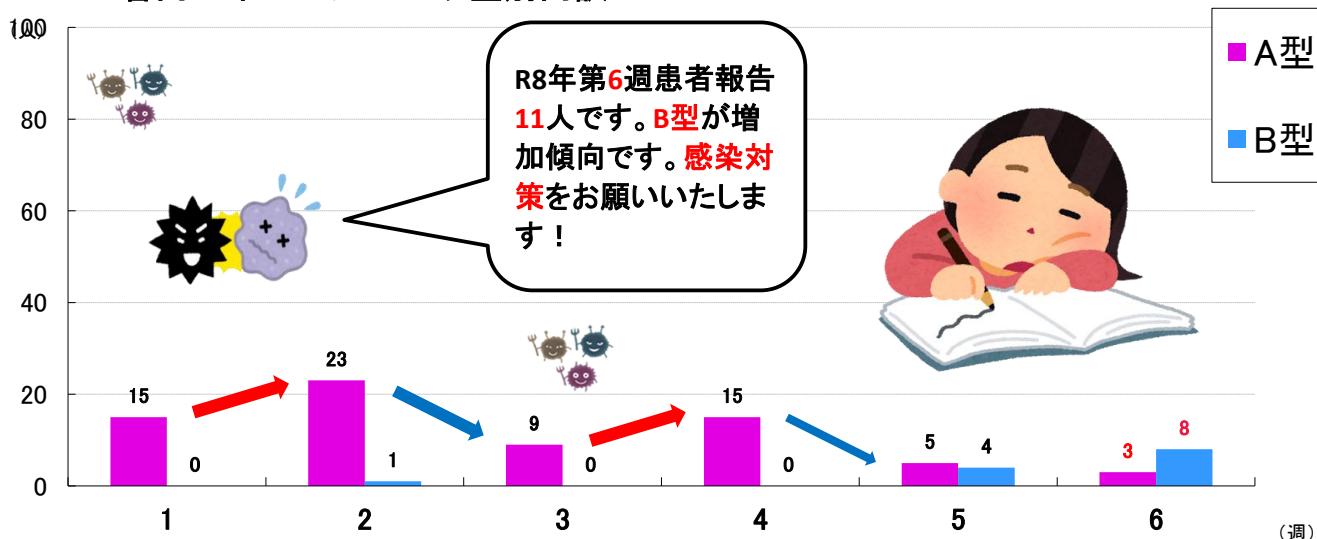
年齢\週	52	1	2	3	4	5	6
	12/22～ 12/28	12/29～ 1/4	1/5～1/11	1/12～ 1/18	1/19～ 1/25	1/26～2/1	2/2～2/8
0～4歳	0	3	0	0	0	0	0
5～9歳	0	0	0	0	0	2	1
10～14歳	2	1	1	0	2	0	0
15～19歳	1	0	1	1	2	0	1
20～29歳	4	3	8	0	3	1	5
30～39歳	0	3	2	3	4	2	0
40～49歳	3	1	0	0	1	1	2
50～59歳	1	1	1	2	1	0	2
60～69歳	3	1	7	1	2	2	0
70～79歳	2	1	1	2	0	0	0
80歳以上	1	1	3	0	0	1	0
合計	17	15	24	9	15	9	11



5. 年齢階級別報告数（2026年宮古管内累計）



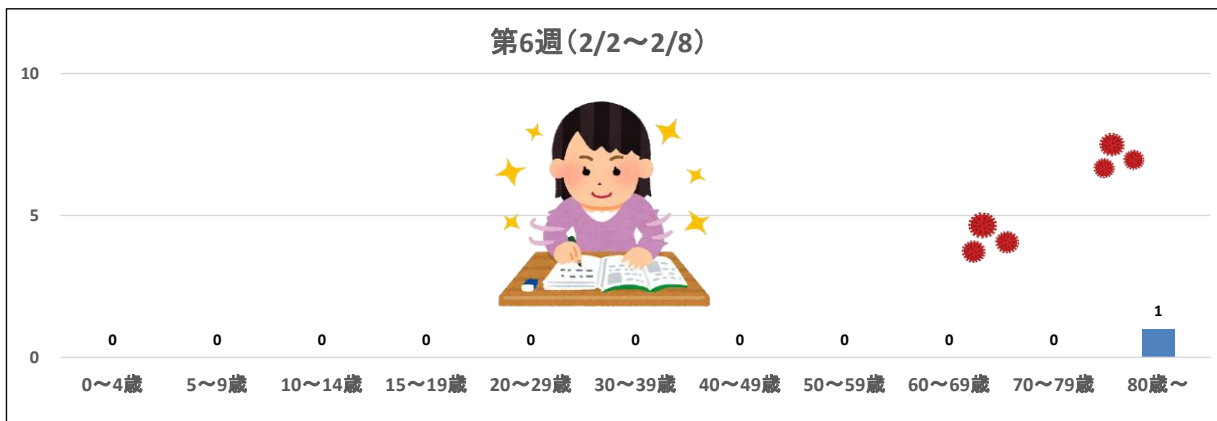
6. 管内のインフルエンザ型別内訳



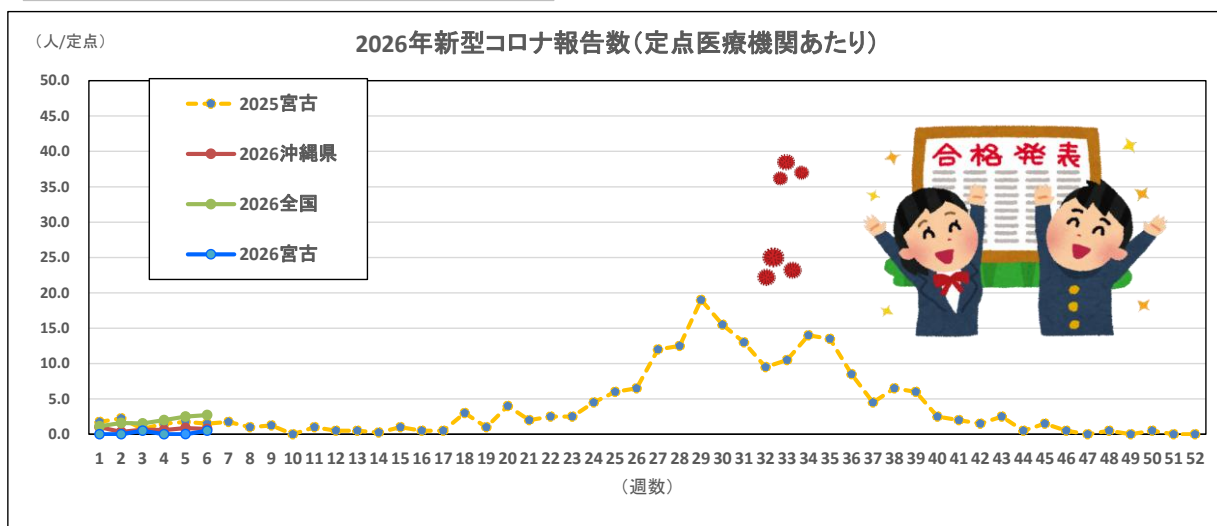
宮古保健所管内 新型コロナウイルス(第6週 2/2～2/8)

宮古管内における新型コロナウイルス感染症患者の発生状況(定点医療機関報告)

報告数	0～4歳	5～9歳	10～14歳	15～19歳	20～29歳	30～39歳	40～49歳	50～59歳	60～69歳	70～79歳	80歳～
1	0	0	0	0	0	0	0	0	0	0	1



新型コロナによる入院(期間:2/2～2/8) 1名



		1月					2月
保健所等\週		1	2	3	4	5	6
新型コロナ (報告数)	北部	2	1	1	2	3	0
	中部	7	4	6	6	10	23
	那覇市	16	5	6	2	6	3
	南部	20	5	15	16	19	7
	宮古	0	0	1	0	0	1
	八重山	0	0	1	0	1	0
	沖縄県	45	15	30	26	39	34
	全国	3,629	5,994	5,833	7,573	9,480	10,286
新型コロナ (定点あたり報告数)	北部	0.40	0.20	0.20	0.40	0.60	0.00
	中部	0.54	0.31	0.46	0.46	0.77	1.77
	那覇市	1.60	0.50	0.60	0.20	0.60	0.30
	南部	1.67	0.42	1.25	1.33	1.58	0.58
	宮古	0.00	0.00	0.50	0.00	0.00	0.50
	八重山	0.00	0.00	0.33	0.00	0.33	0.00
	沖縄県	1.00	0.33	0.67	0.58	0.87	0.76
	全国	1.13	1.58	1.54	1.99	2.49	2.71

管内の学級・学年・学校閉鎖等

(期間:2/2～2/8)

なし

【学校等欠席者・感染情報システムより】

