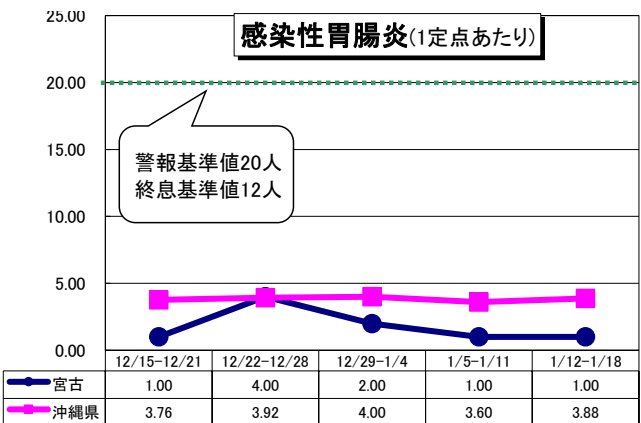
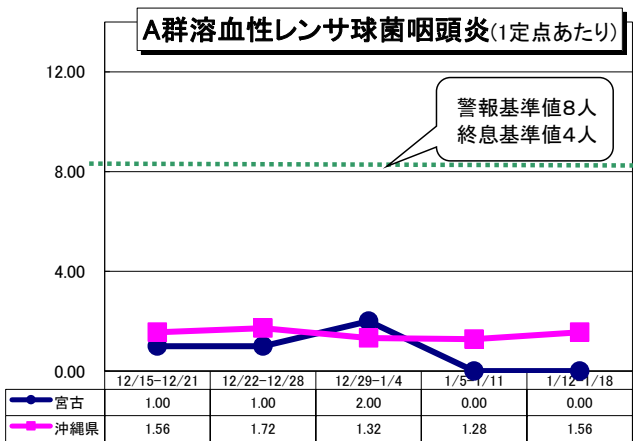
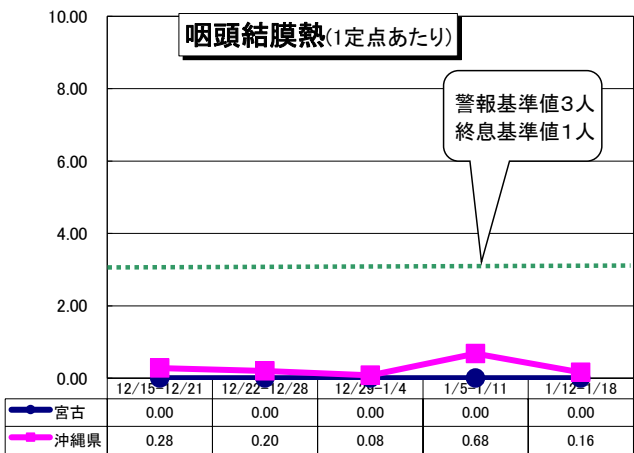
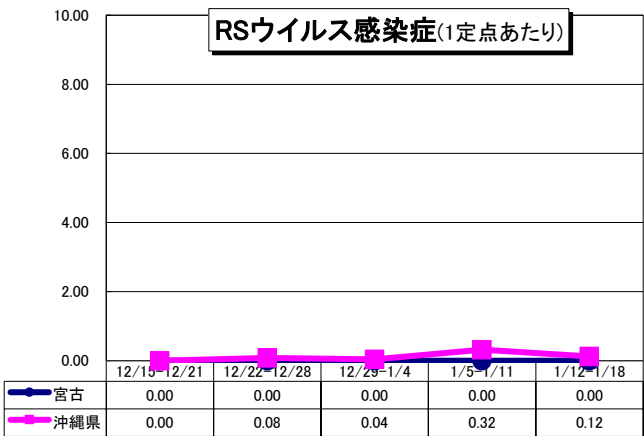


宮古保健所管内 感染症発生動向（第3週）令和8年1月



\* インフルエンザ 定点医療機関あたりの報告数は

宮古 : 9.00人→8.50人→7.50人→12.00人→4.50人  
沖縄県 : 14.76人→14.84人→23.18人→18.11人→19.78人  
全国 : 32.73人→22.77人→10.35人→10.54人→11.33人

\* 定点報告疾患について

● 県全体の警報・注意報レベルの疾患は下記のとおりです

< 警報レベル >

なし

< 注意報レベル >

インフルエンザ

● 各保健所で警報・注意報レベルの疾患は下記のとおりです

< 警報レベル >

北部保健所: インフルエンザ、流行性角結膜炎

那覇市保健所: インフルエンザ

南部保健所: インフルエンザ

八重山保健所: 流行性角結膜炎

< 注意報レベル >

中部保健所: インフルエンザ

八重山保健所: インフルエンザ

\* 全数報告疾患について

二類: 結核 (南部5件、宮古2件)

三類: 腸管出血性大腸菌感染症 (那覇市2件)

五類: カルバペネム耐性腸内細菌目細菌感染症 (南部2件)

: 侵袭性インフルエンザ菌感染症 (中部1件)

: 侵袭性肺炎球菌感染症 (中部2件、宮古1件)

: 水痘(入院例) (那覇市1件)

: 梅毒 (那覇市1件、南部1件)

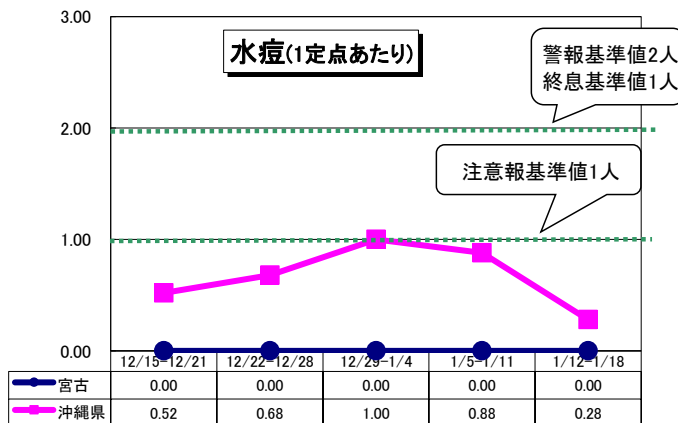
: 破傷風 (中部1件)



結核について


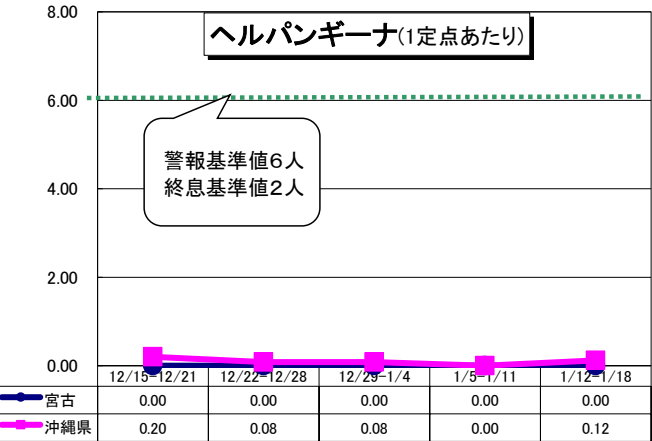
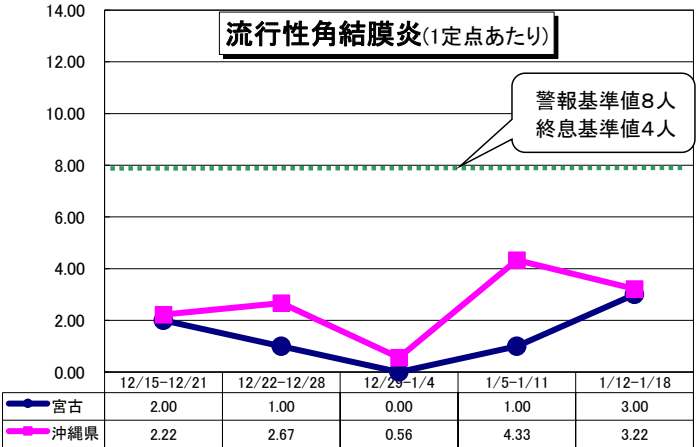
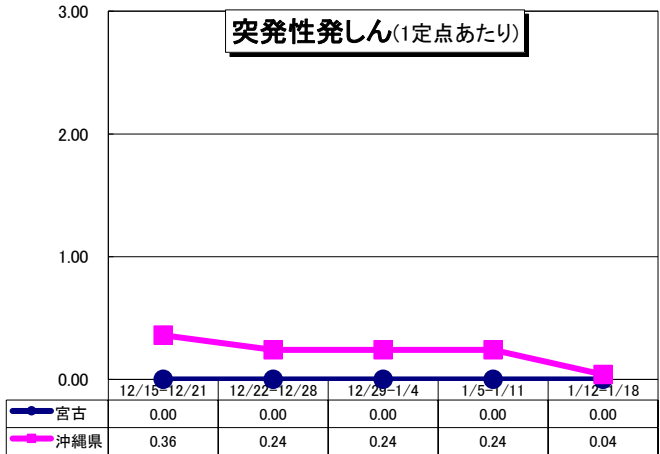
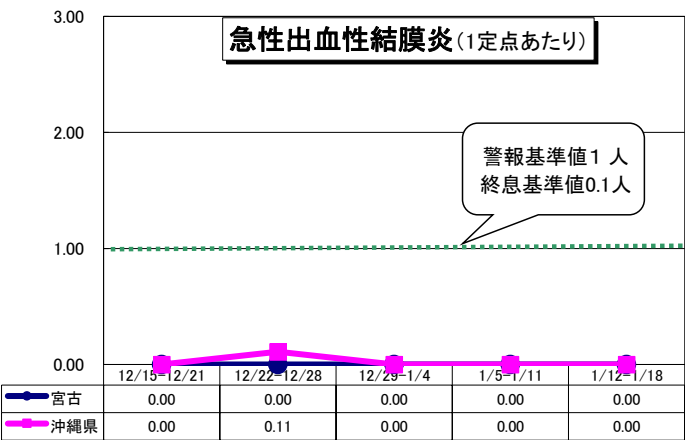
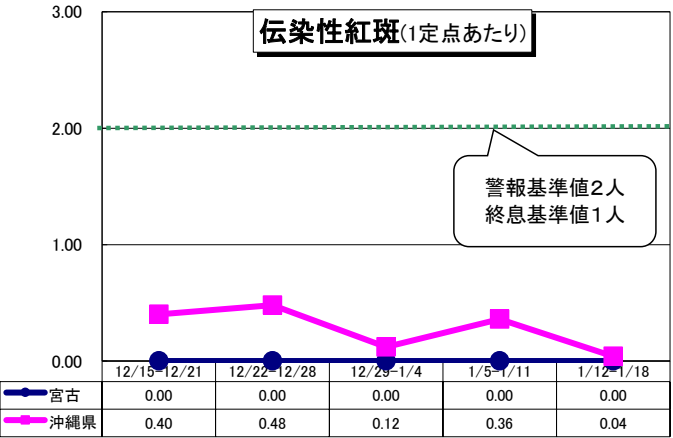
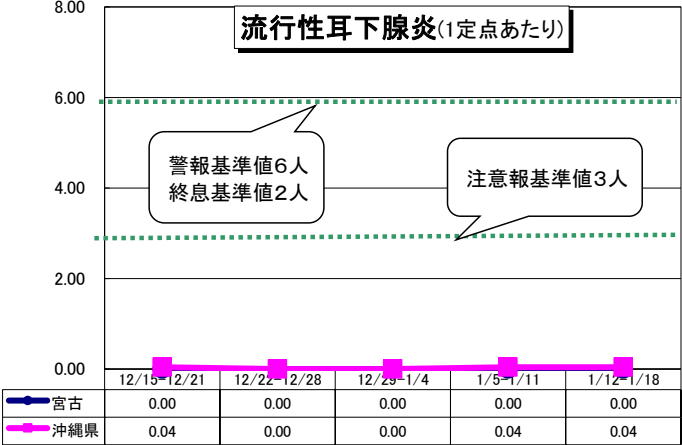
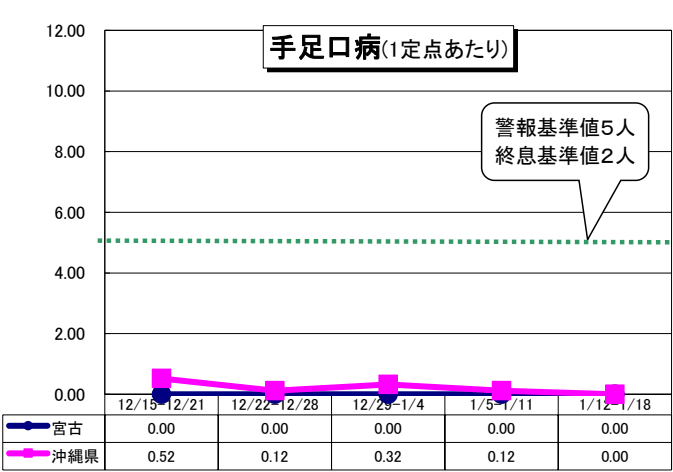
結核は、結核菌によって発生するわが国の主要な感染症の一つです。結核菌は主に肺の内部で増えるため、**咳、痰、発熱、呼吸困難等、風邪のような症状**を呈することが多いですが、肺以外の臓器が冒されることもあり、腎臓、リンパ節、骨、脳など身体のあらゆる部分に影響が及ぶことがあります。特に、小児では症状が現れにくく、全身に及ぶ重篤な結核につながりやすいため、注意が必要です。

**空気感染**するため、**手洗い**や**マスクのみでは十分な予防はできません**。**BCGワクチン**が有効で日本では1歳未満に接種が行われています。**せき・たんが2週間以上続いたり、微熱や体のだるさが続く場合は、早めに医療機関を受診しましょう。**



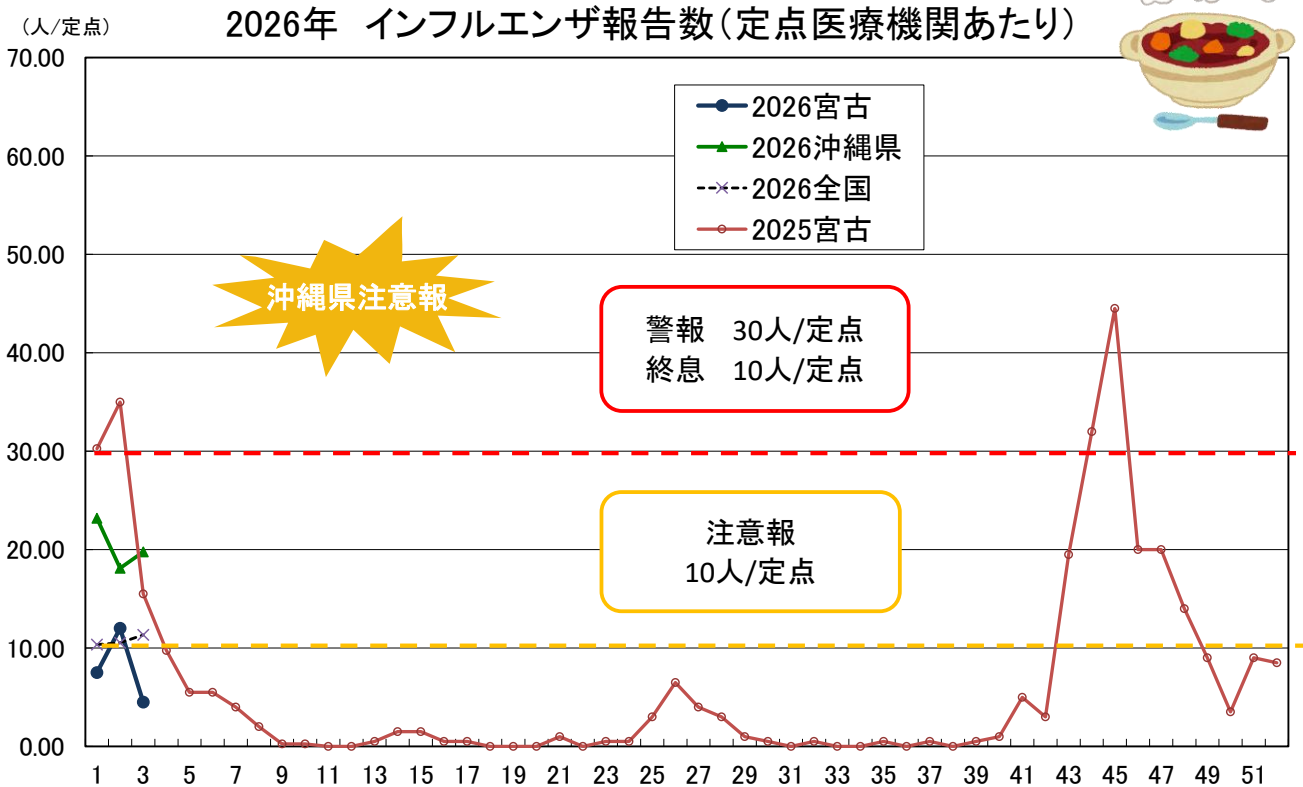
※入院例に限る

宮古保健所管内 感染症発生動向（第 3 週）令和8年1月



宮古保健所管内 インフルエンザ（第3週 1/12～1/18）

1. 定点あたり報告数の推移



		12月			1月		
保健所等\週		50	51	52	1	2	3
インフル エンザ (報告数)	北部	105	94	76	156	64	76
	中部	200	214	204	149	277	265
	那覇市	144	127	148	328	133	208
	南部	125	162	167	377	269	290
	宮古	7	18	17	15	24	9
	八重山	56	49	56	18	48	42
	沖縄県	637	664	668	1,043	815	890
	全国	142,434	126,127	87,534	33,217	39,996	43,027
インフル エンザ (定点あたり報告数)	北部	21.00	18.80	15.20	31.20	12.80	15.20
	中部	15.38	16.46	15.69	11.46	21.31	20.38
	那覇市	14.40	12.70	14.80	32.80	13.30	20.80
	南部	10.42	13.50	13.92	31.42	22.42	24.17
	宮古	3.50	9.00	8.50	7.50	12.00	4.50
	八重山	18.67	16.33	18.67	6.00	16.00	14.00
	沖縄県	14.16	14.76	14.84	23.18	18.11	19.78
	全国	36.96	32.73	22.77	10.35	10.54	11.33

警報  
(30人以上)

注意報  
(10人以上)

流行の兆し  
(1.0人以上)

※10人以下で終息

2. 管内の学級・学年・学校閉鎖等（期間：1/12～1/18）

なし

3. インフルエンザによる入院

1人



宮古島市では  
高校生までワク  
チンが無料にな  
りました！



※詳しくは宮古島市健康増進課(0980-73-1978)へお問い合わせください

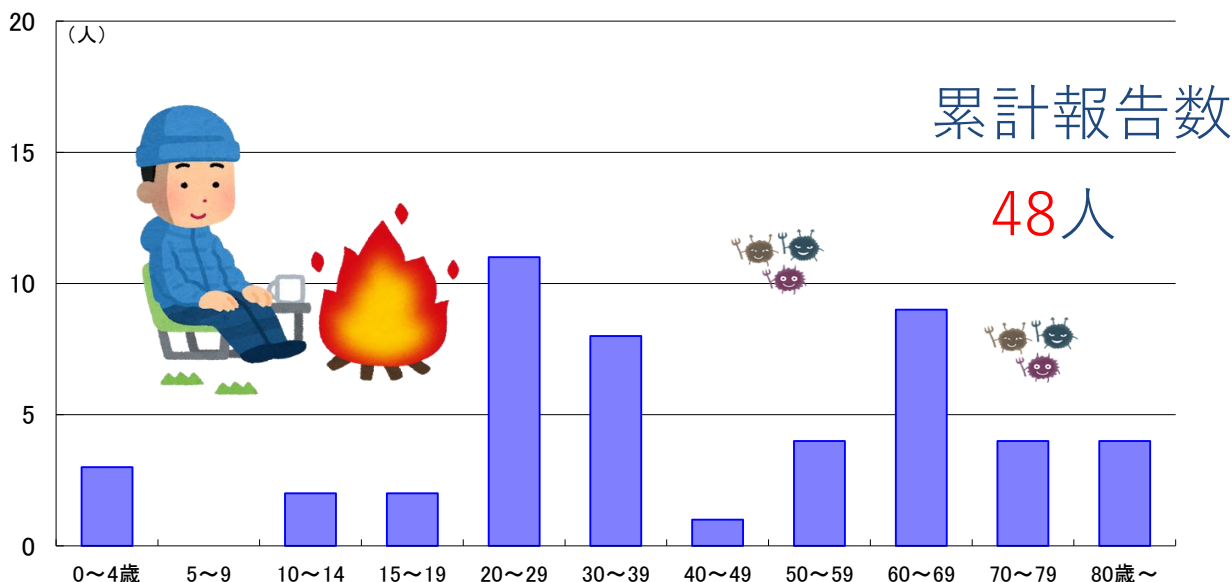
# 宮古保健所管内 インフルエンザ（第3週 1/12～1/18）

## 4. 年齢階級別報告数（直近7週間）

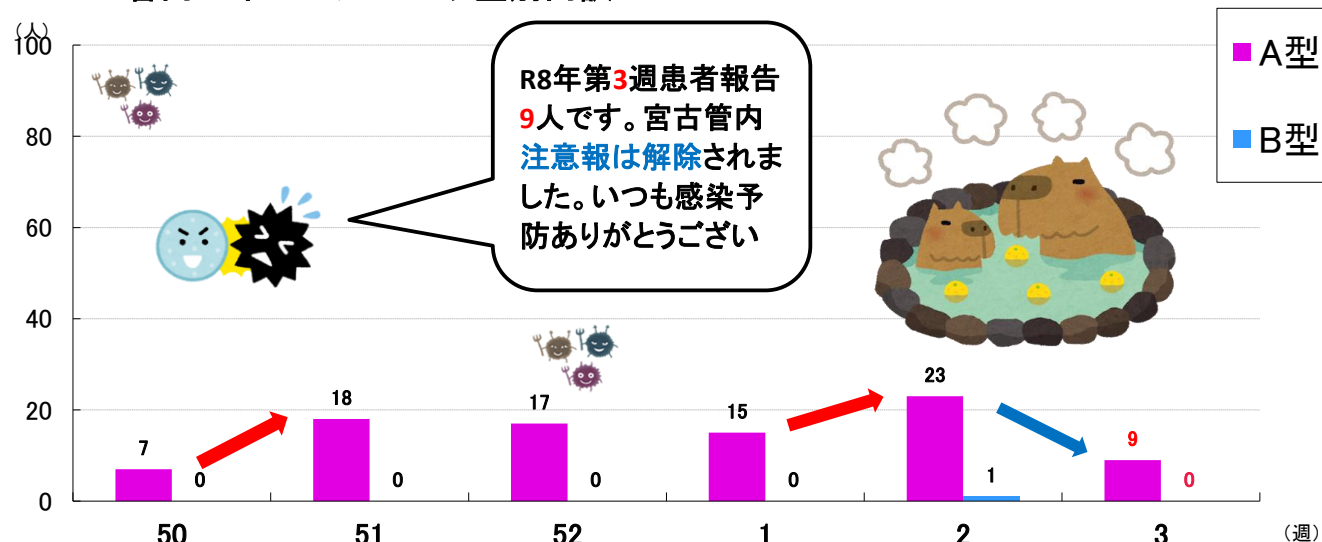
年齢\週	49	50	51	52	1	2	3
	12/1～12/7	12/8～12/14	12/15～12/21	12/22～12/28	12/29～1/4	1/5～1/11	1/12～1/18
0-4歳	0	0	0	0	3	0	0
5-9歳	0	1	0	0	0	0	0
10-14歳	0	0	0	2	1	1	0
15-19歳	3	1	1	1	0	1	1
20-29歳	2	2	5	4	3	8	0
30-39歳	5	1	7	0	3	2	3
40-49歳	1	1	1	3	1	0	0
50-59歳	2	0	2	1	1	1	2
60-69歳	1	0	1	3	1	7	1
70-79歳	1	1	0	2	1	1	2
80歳以上	3	0	1	1	1	3	0
合計	18	7	18	17	15	24	9



## 5. 年齢階級別報告数（2026年宮古管内累計）



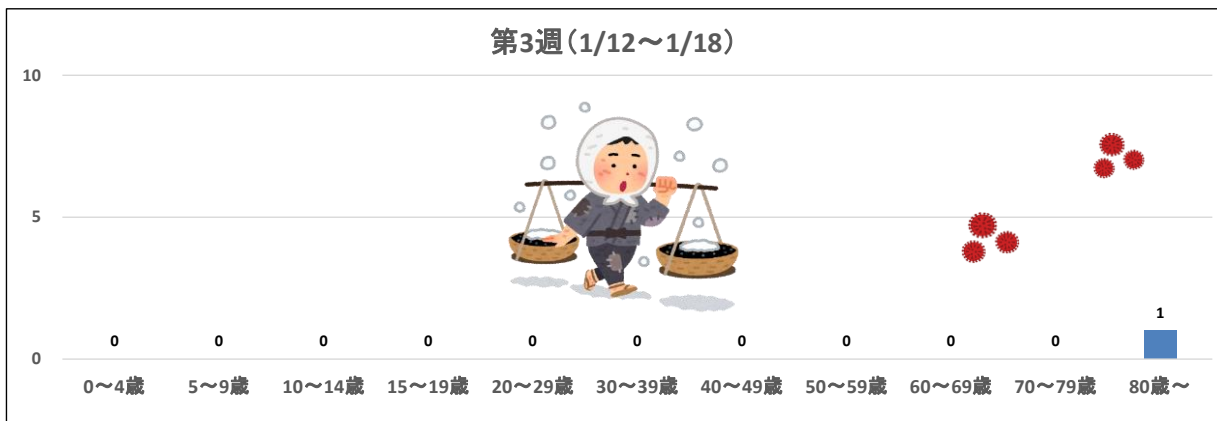
## 6. 管内のインフルエンザ型別内訳



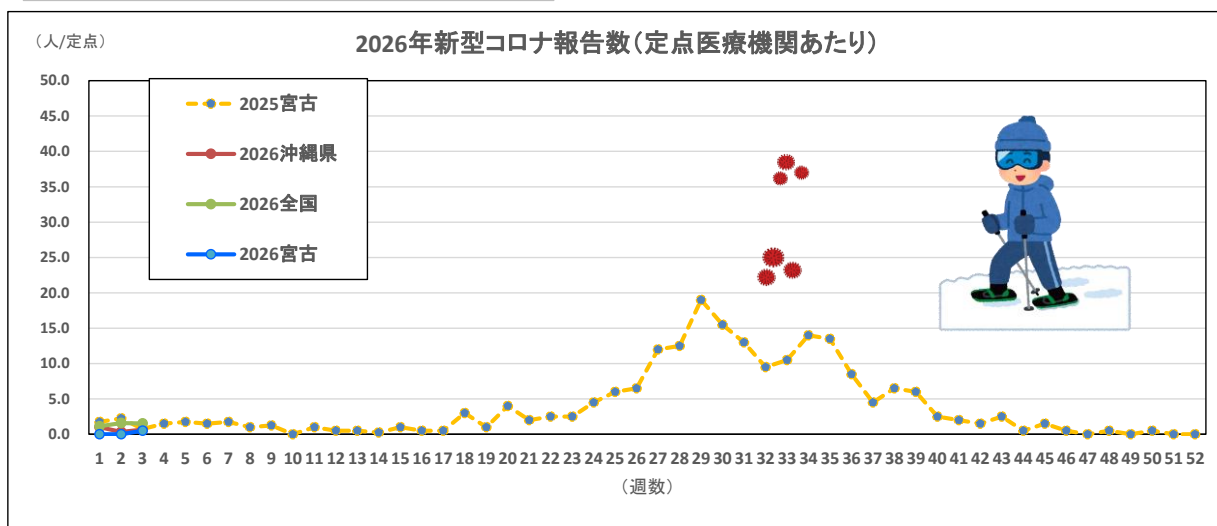
# 宮古保健所管内 新型コロナウイルス(第3週 1/12～1/18)

## 宮古管内における新型コロナウイルス感染症患者の発生状況(定点医療機関報告)

報告数	0～4歳	5～9歳	10～14歳	15～19歳	20～29歳	30～39歳	40～49歳	50～59歳	60～69歳	70～79歳	80歳～
1	0	0	0	0	0	0	0	0	0	0	1



### 新型コロナによる入院(期間:1/12～1/18) 1名



		12月			1月		
新型コロナ (報告数)	保健所等\週	50	51	52	1	2	3
	北部	1	0	0	2	1	1
	中部	4	3	3	7	4	6
	那覇市	7	2	4	16	5	6
	南部	5	12	7	20	5	15
	宮古	1	0	0	0	0	1
	八重山	0	1	2	0	0	1
	沖縄県	18	18	16	45	15	30
新型コロナ (定点あたり報告数)	全国	4,653	4,778	5,068	3,629	5,994	5,833
	北部	0.20	0.00	0.00	0.40	0.20	0.20
	中部	0.31	0.23	0.23	0.54	0.31	0.46
	那覇市	0.70	0.20	0.40	1.60	0.50	0.60
	南部	0.42	1.00	0.58	1.67	0.42	1.25
	宮古	0.50	0.00	0.00	0.00	0.00	0.50
	八重山	0.00	0.33	0.67	0.00	0.00	0.33
	沖縄県	0.40	0.40	0.36	1.00	0.33	0.67
	全国	1.21	1.24	1.32	1.13	1.58	1.54

### 管内の学級・学年・学校閉鎖等

(期間:1/12～1/18)

なし

【学校等欠席者・感染情報システムより】

