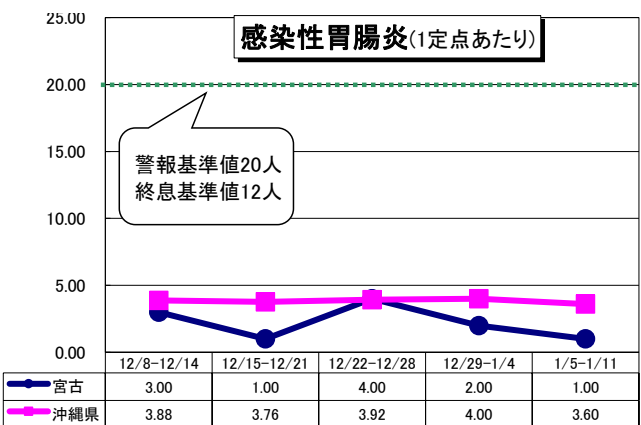
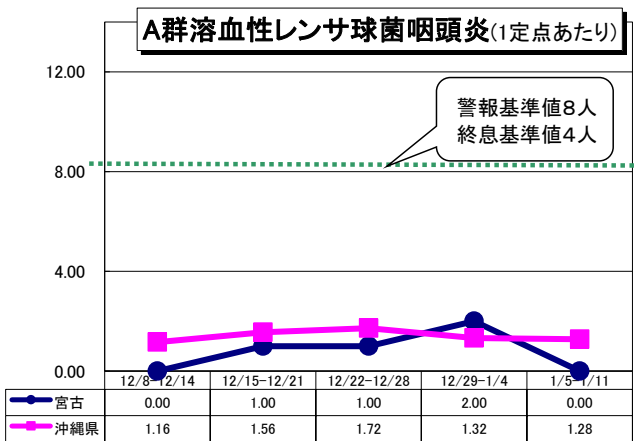
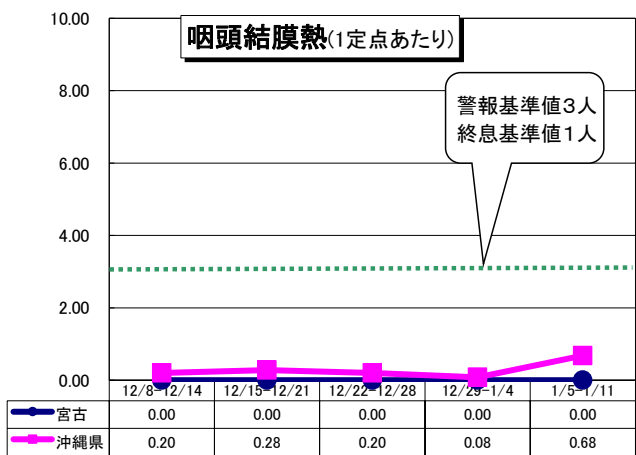
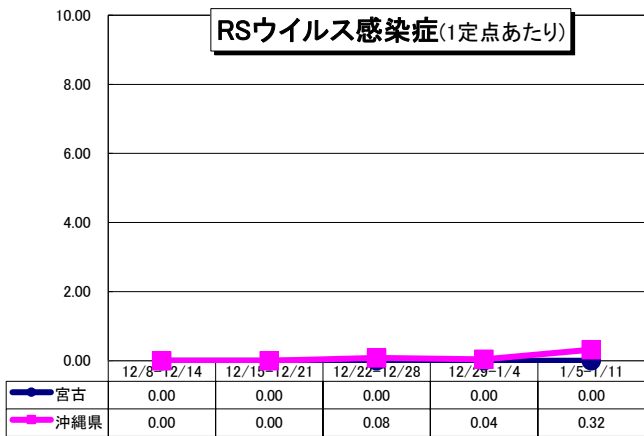


宮古保健所管内 感染症発生動向(第2週)令和8年1月



* インフルエンザ 定点医療機関あたりの報告数は

宮古 : 3.50人→9.00人→8.50人→7.50人→12.00人
沖縄県 : 14.16人→14.76人→14.84人→23.18人→18.11人
全国 : 36.96人→32.73人→22.77人→10.35人→10.54人

* 定点報告疾患について

●県全体の警報・注意報レベルの疾患は下記のとおりです

<警報レベル>

なし

<注意報レベル>

インフルエンザ

●各保健所で警報・注意報レベルの疾患は下記のとおりです

<警報レベル>

北部保健所:インフルエンザ、水痘、流行性角結膜炎

那覇市保健所:インフルエンザ

南部保健所:インフルエンザ

<注意報レベル>

中部保健所:インフルエンザ

宮古保健所:インフルエンザ

八重山保健所:インフルエンザ

* 全数報告疾患について

二類:結核(南部1件、八重山2件)

三類:腸管出血性大腸菌感染症(南部1件)

五類:侵袭性肺炎球菌感染症(北部1件、八重山1件)

:水痘(入院例)(中部1件)

:梅毒(那覇市1件)

:百日咳(那覇市1件)

～宮古でインフルエンザ注意報出ます！～

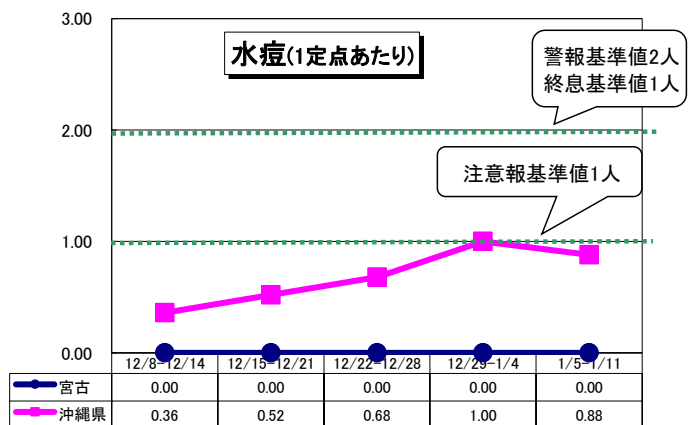

インフルエンザは、**せき・鼻水・頭痛やのどの痛み等の症状**に加えて、**38度以上の高い熱、倦怠(けんたい)感や関節痛**などの全身症状が起ります。また、症状が急激に表れるのも特徴です。

高齢者や乳幼児など免疫力が低い人がかかると重症化しやすく、「肺炎」や「インフルエンザ脳症」などの重い合併症が現れることがあります。特に治療をしているのに熱が下がらない、吐いて水分が取れないといった症状が出てきた場合は、重症化のおそれがありますので注意が必要です。

予防方法は新型コロナとほぼ一緒です。**手洗いやアルコール消毒、適切な場面でのマスク着用、換気、ワクチン接種**など。また普段からの**健康管理**も大事です。


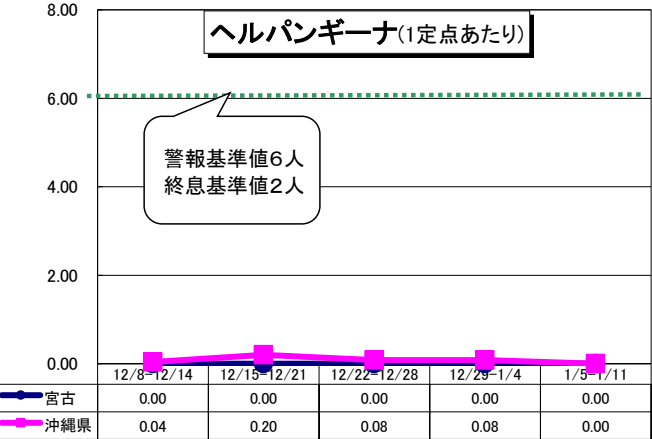
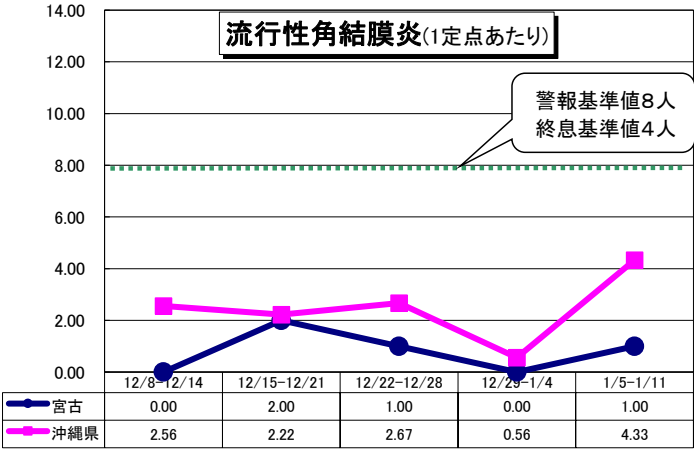
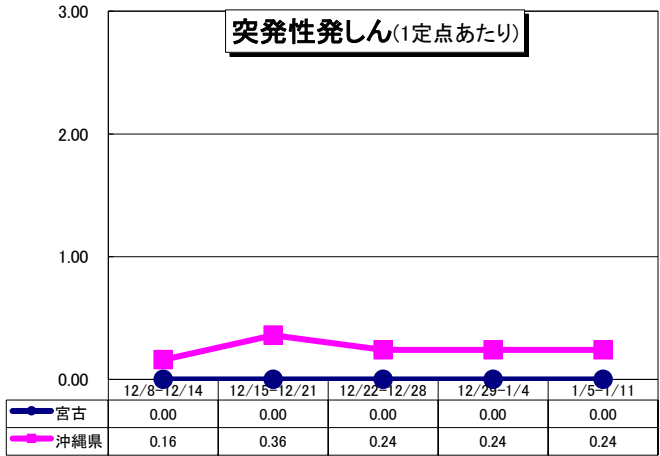
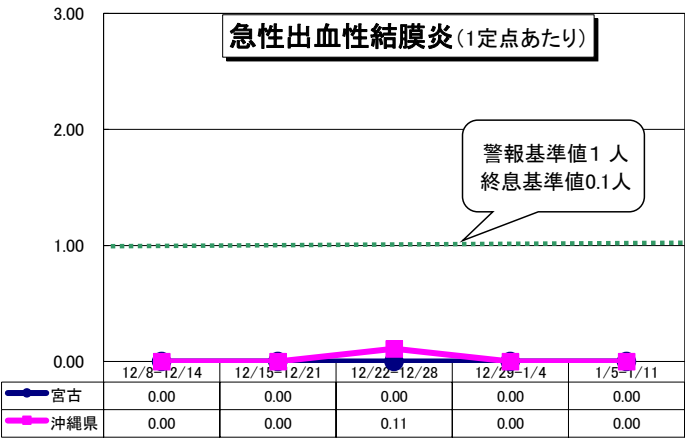
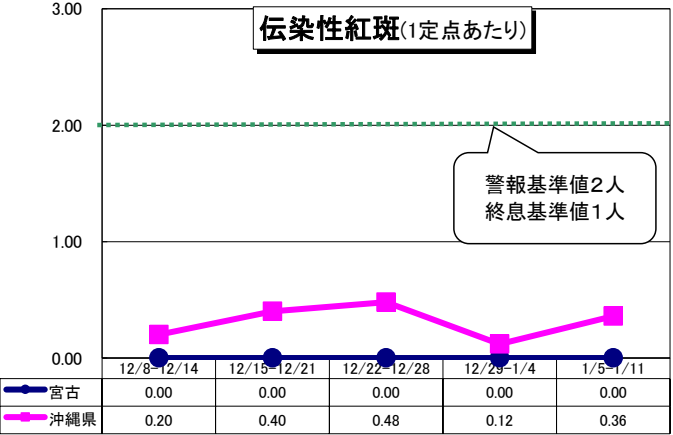
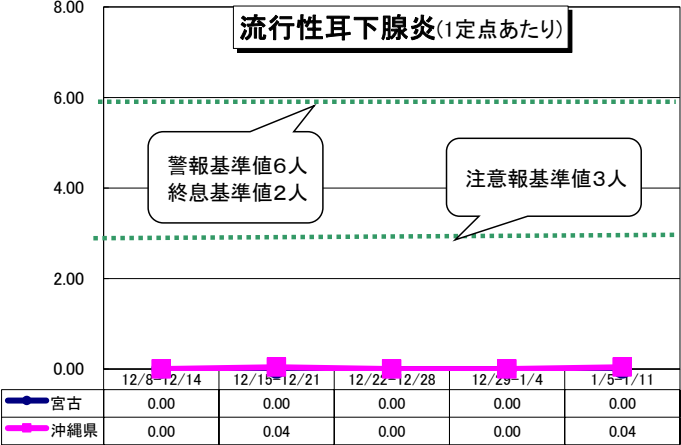
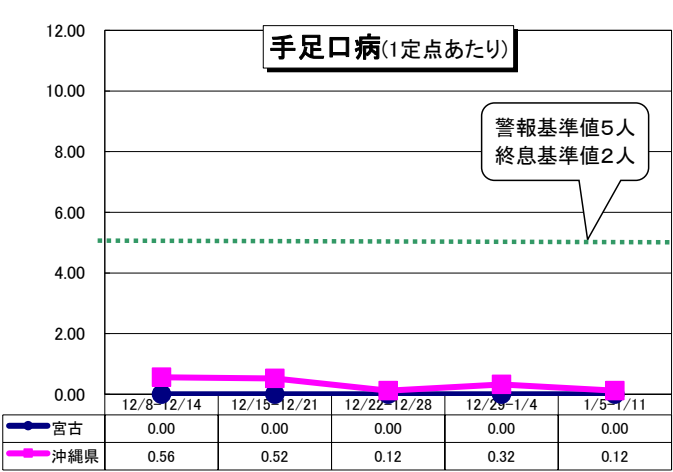


↓インフルエンザについて



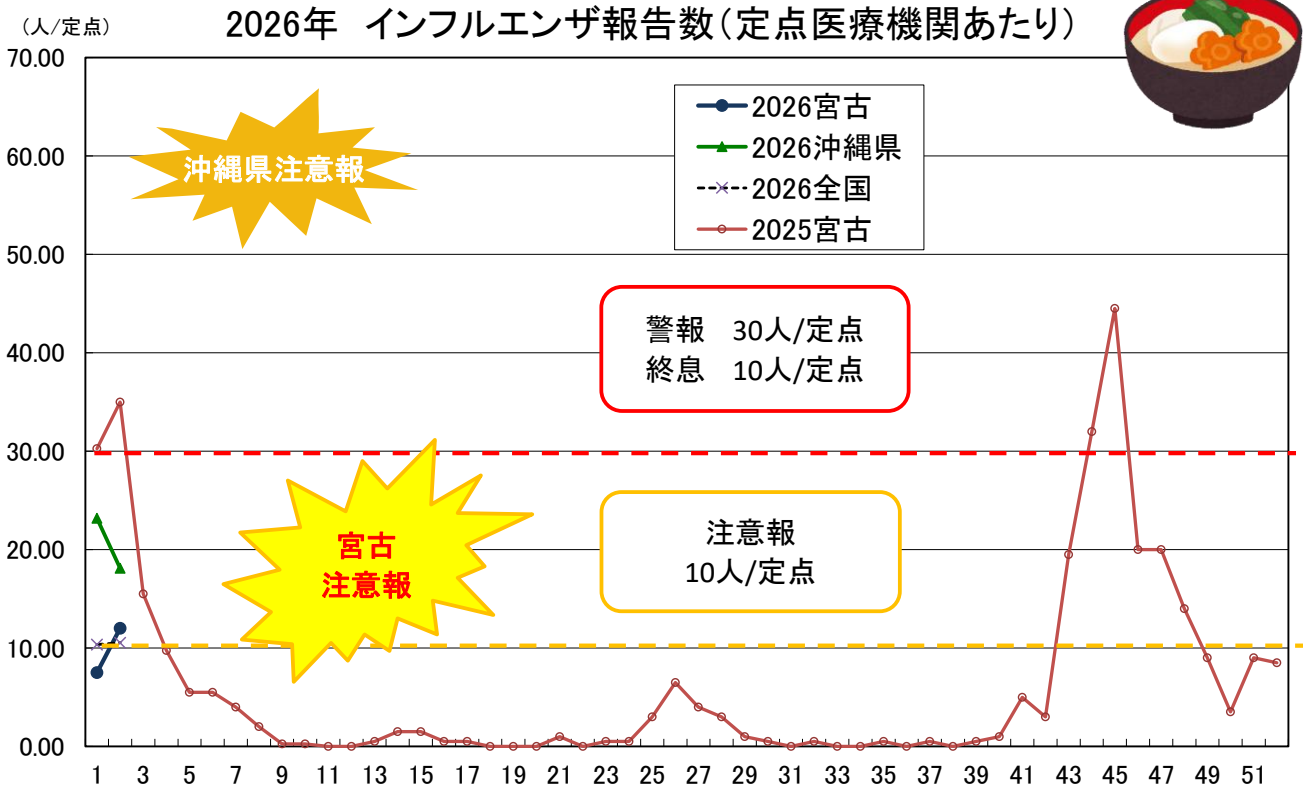
※入院例に限る

宮古保健所管内 感染症発生動向（第2週）令和8年1月



宮古保健所管内 インフルエンザ（第2週 1/5～1/11）

1. 定点あたり報告数の推移



| | | 12月 | | | | 1月 | |
|---------------------------|-----|---------|---------|---------|--------|--------|--------|
| 保健所等\週 | | 49 | 50 | 51 | 52 | 1 | 2 |
| インフル エンザ (報告数) | 北部 | 109 | 105 | 94 | 76 | 156 | 64 |
| | 中部 | 255 | 200 | 214 | 204 | 149 | 277 |
| | 那覇市 | 160 | 144 | 127 | 148 | 328 | 133 |
| | 南部 | 171 | 125 | 162 | 167 | 377 | 269 |
| | 宮古 | 18 | 7 | 18 | 17 | 15 | 24 |
| | 八重山 | 100 | 56 | 49 | 56 | 18 | 48 |
| | 沖縄県 | 813 | 637 | 664 | 668 | 1,043 | 815 |
| | 全国 | 148,314 | 142,434 | 126,127 | 87,534 | 33,217 | 39,996 |
| インフル エンザ (定点あたり報告数) | 北部 | 21.80 | 21.00 | 18.80 | 15.20 | 31.20 | 12.80 |
| | 中部 | 19.62 | 15.38 | 16.46 | 15.69 | 11.46 | 21.31 |
| | 那覇市 | 16.00 | 14.40 | 12.70 | 14.80 | 32.80 | 13.30 |
| | 南部 | 14.25 | 10.42 | 13.50 | 13.92 | 31.42 | 22.42 |
| | 宮古 | 9.00 | 3.50 | 9.00 | 8.50 | 7.50 | 12.00 |
| | 八重山 | 33.33 | 18.67 | 16.33 | 18.67 | 6.00 | 16.00 |
| | 沖縄県 | 18.07 | 14.16 | 14.76 | 14.84 | 23.18 | 18.11 |
| | 全国 | 38.51 | 36.96 | 32.73 | 22.77 | 10.35 | 10.54 |

警報
(30人以上)

注意報
(10人以上)

流行の兆し
(1.0人以上)

※10人以下で終息

2. 管内の学級・学年・学校閉鎖等（期間：1/5～1/11）

なし

3. インフルエンザによる入院

6人



宮古島市では
高校生までワク
チンが無料にな
りました！



※詳しくは宮古島市健康増進課(0980-73-1978)へお問い合わせください

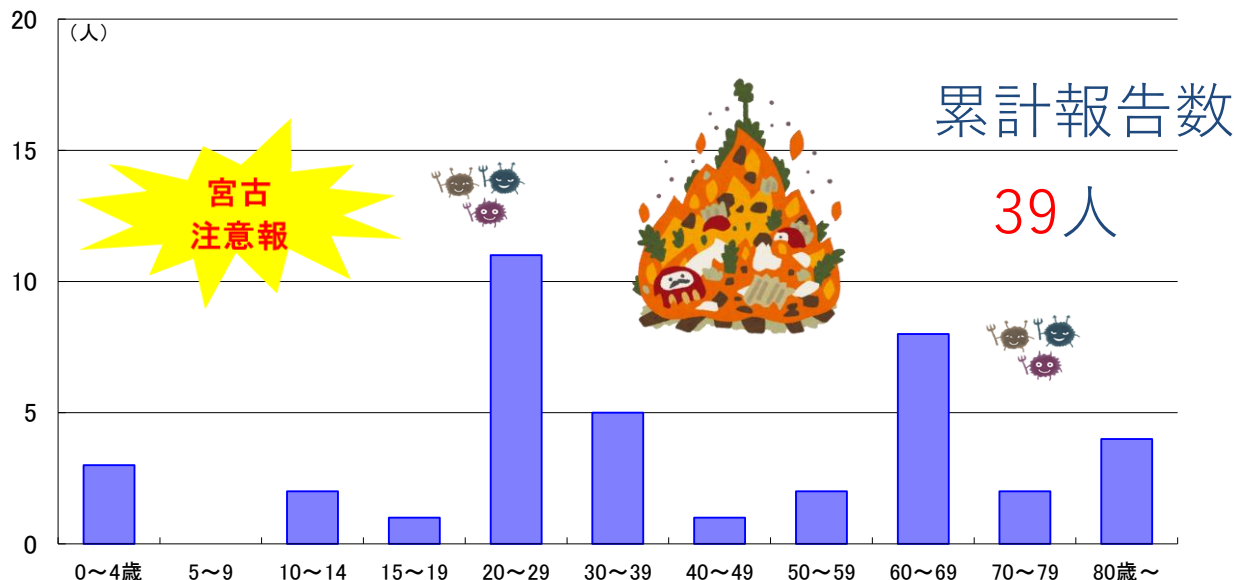
宮古保健所管内 インフルエンザ（第2週 1/5～1/11）

4. 年齢階級別報告数（直近7週間）

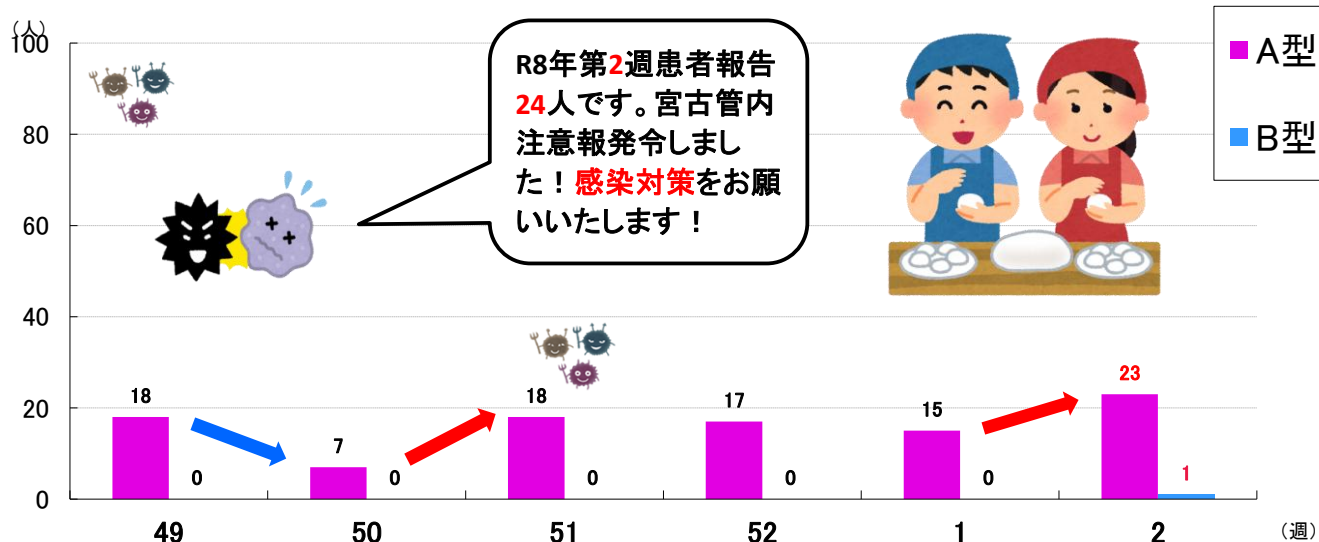
| 年齢\週 | 48 | 49 | 50 | 51 | 52 | 1 | 2 |
|--------|-----------------|---------------|----------------|-----------------|-----------------|---------------|----------|
| | 11/24～ 11/30 | 12/1～ 12/7 | 12/8～ 12/14 | 12/15～ 12/21 | 12/22～ 12/28 | 12/29～ 1/4 | 1/5～1/11 |
| 0～4歳 | 1 | 0 | 0 | 0 | 0 | 3 | 0 |
| 5～9歳 | 0 | 0 | 1 | 0 | 0 | 0 | 0 |
| 10～14歳 | 1 | 0 | 0 | 0 | 2 | 1 | 1 |
| 15～19歳 | 1 | 3 | 1 | 1 | 1 | 0 | 1 |
| 20～29歳 | 10 | 2 | 2 | 5 | 4 | 3 | 8 |
| 30～39歳 | 3 | 5 | 1 | 7 | 0 | 3 | 2 |
| 40～49歳 | 2 | 1 | 1 | 1 | 3 | 1 | 0 |
| 50～59歳 | 1 | 2 | 0 | 2 | 1 | 1 | 1 |
| 60～69歳 | 4 | 1 | 0 | 1 | 3 | 1 | 7 |
| 70～79歳 | 4 | 1 | 1 | 0 | 2 | 1 | 1 |
| 80歳以上 | 1 | 3 | 0 | 1 | 1 | 1 | 3 |
| 合計 | 28 | 18 | 7 | 18 | 17 | 15 | 24 |



5. 年齢階級別報告数（2026年宮古管内累計）



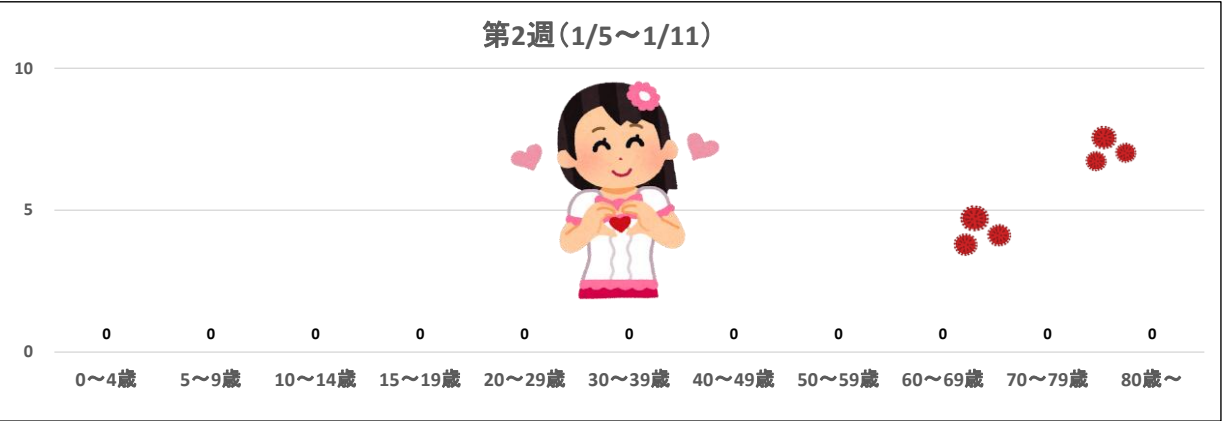
6. 管内のインフルエンザ型別内訳



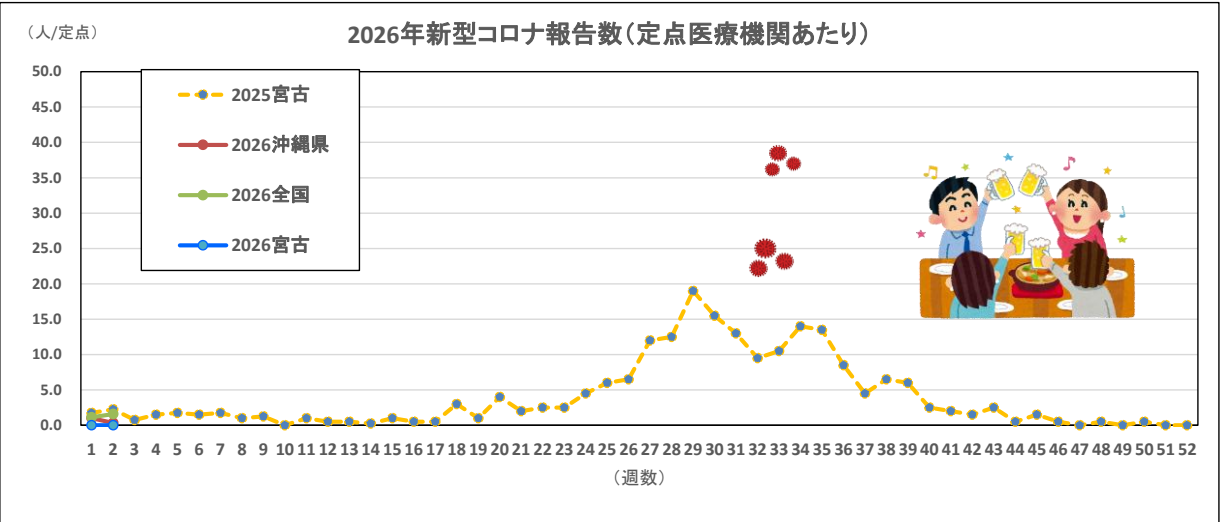
宮古保健所管内 新型コロナウイルス(第2週 1/5～1/11)

宮古管内における新型コロナウイルス感染症患者の発生状況(定点医療機関報告)

| 報告数 | 0～4歳 | 5～9歳 | 10～14歳 | 15～19歳 | 20～29歳 | 30～39歳 | 40～49歳 | 50～59歳 | 60～69歳 | 70～79歳 | 80歳～ |
|-----|------|------|--------|--------|--------|--------|--------|--------|--------|--------|------|
| 0 | 0 | 0 | 0 | 0 | 0 | 0 | 0 | 0 | 0 | 0 | 0 |



新型コロナによる入院(期間:1/5～1/11)
0名



| | | 12月 | | | | 1月 | |
|---------------------|--------|-------|-------|-------|-------|-------|-------|
| | 保健所等へ週 | 49 | 50 | 51 | 52 | 1 | 2 |
| 新型コロナ (報告数) | 北部 | 4 | 1 | 0 | 0 | 2 | 1 |
| | 中部 | 1 | 4 | 3 | 3 | 7 | 4 |
| | 那覇市 | 4 | 7 | 2 | 4 | 16 | 5 |
| | 南部 | 6 | 5 | 12 | 7 | 20 | 5 |
| | 宮古 | 0 | 1 | 0 | 0 | 0 | 0 |
| | 八重山 | 0 | 0 | 1 | 2 | 0 | 0 |
| | 沖縄県 | 15 | 18 | 18 | 16 | 45 | 15 |
| | 全国 | 4,835 | 4,653 | 4,778 | 5,068 | 3,629 | 5,994 |
| 新型コロナ (定点あたり報告数) | 北部 | 0.80 | 0.20 | 0.00 | 0.00 | 0.40 | 0.20 |
| | 中部 | 0.08 | 0.31 | 0.23 | 0.23 | 0.54 | 0.31 |
| | 那覇市 | 0.40 | 0.70 | 0.20 | 0.40 | 1.60 | 0.50 |
| | 南部 | 0.50 | 0.42 | 1.00 | 0.58 | 1.67 | 0.42 |
| | 宮古 | 0.00 | 0.50 | 0.00 | 0.00 | 0.00 | 0.00 |
| | 八重山 | 0.00 | 0.00 | 0.33 | 0.67 | 0.00 | 0.00 |
| | 沖縄県 | 0.33 | 0.40 | 0.40 | 0.36 | 1.00 | 0.33 |
| | 全国 | 1.26 | 1.21 | 1.24 | 1.32 | 1.13 | 1.58 |

管内の学級・学年・学校閉鎖等

(期間:1/5～1/11)

なし
【学校等欠席者・感染情報システムより】

