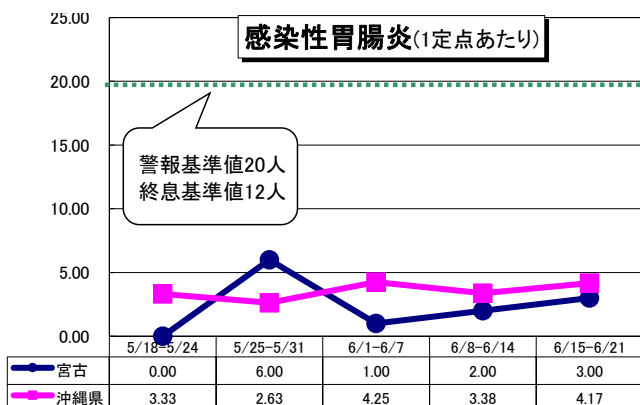
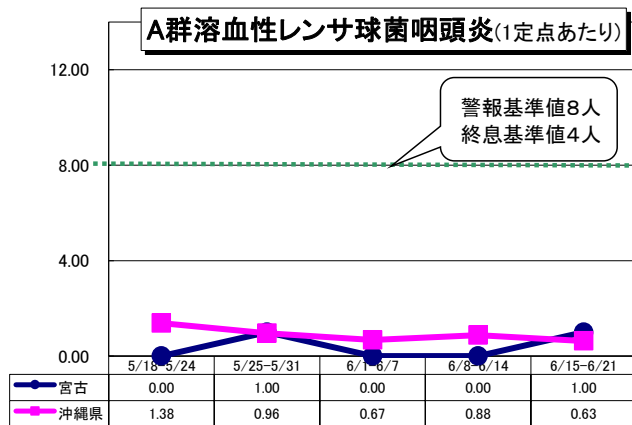
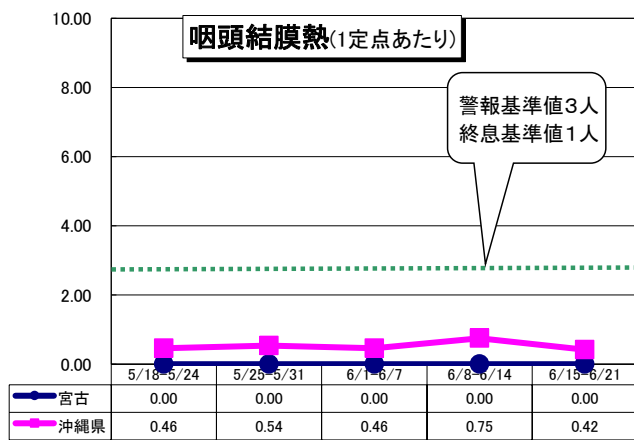
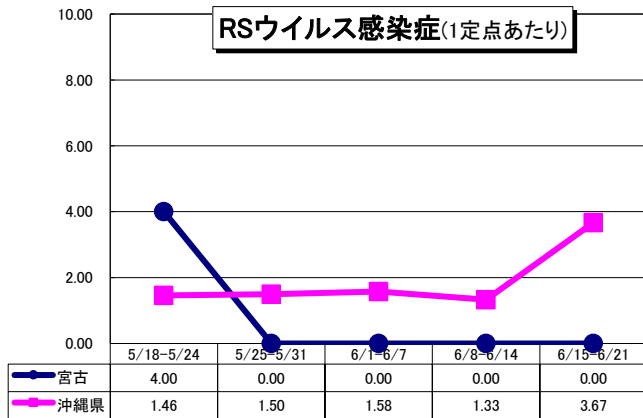


宮古保健所管内 感染症発生動向 (第25週) 令和8年6月



*** インフルエンザ** 定点医療機関あたりの報告数は
 宮古 : 0.50人→0.00人→0.00人→0.00人→0.00人
 沖縄県 : 1.57人→1.11人→0.80人→0.77人→0.43人
 全国 : 0.09人→0.07人→0.06人→0.07人→0.07人

* 定点報告疾患について

- 県全体の警報・注意報レベルの疾患は下記のとおりです
 - <警報レベル> なし
 - <注意報レベル> なし
- 各保健所で警報・注意報レベルの疾患は下記のとおりです
 - <警報レベル>
 - 南部保健所: 流行性角結膜炎、水痘
 - 八重山保健所: 流行性角結膜炎、手足口病
 - <注意報レベル> なし

* 全数報告疾患について

- 二類: 結核 (北部2件、中部1件、南部1件)
- 三類: 細菌性赤痢 (那覇市1件)
 - 腸管出血性大腸菌感染症 (宮古1件)
- 五類: 後天性免疫不全症候群(HIV感染症を含む) 南部1件
 - 侵襲性肺炎球菌感染症 (中部1件、南部1件)
 - 梅毒 (中部1件、那覇市1件、南部4件)
 - 播種性クリプトコックス症 (中部1件)
 - 百日咳 (北部1件、南部4件)



腸管出血性大腸菌感染症について

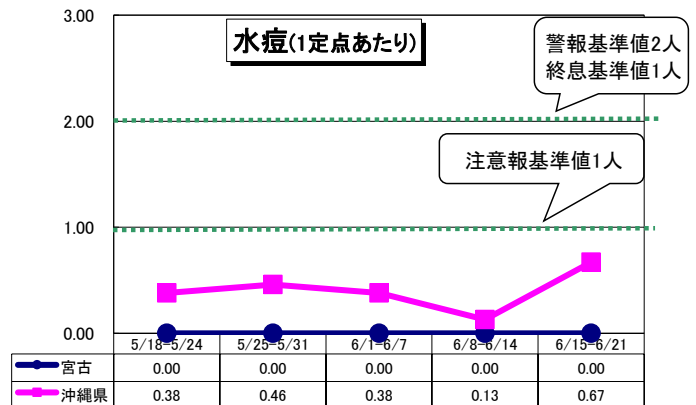


宮古管内で腸管出血性大腸菌の届け出がありました。赤痢菌が産生する志賀毒素類似のペロ毒素を産生し、**激しい腹痛、水様性下痢、血便を特徴**とし、特に、**小児や老人では、溶血性尿毒症や脳症(けいれんや意識障害等)を引き起こしやすい**ので注意が必要です。

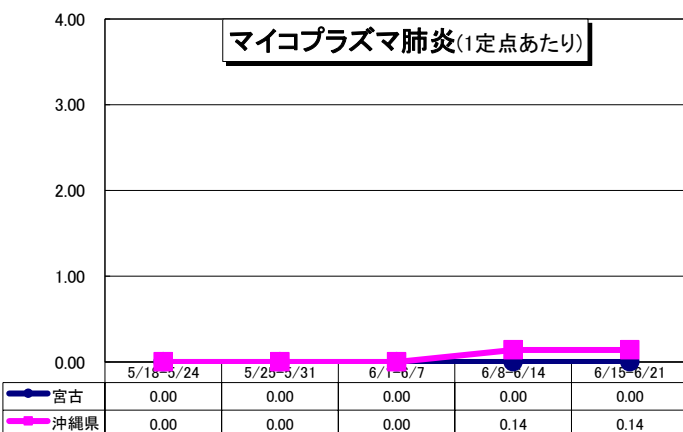
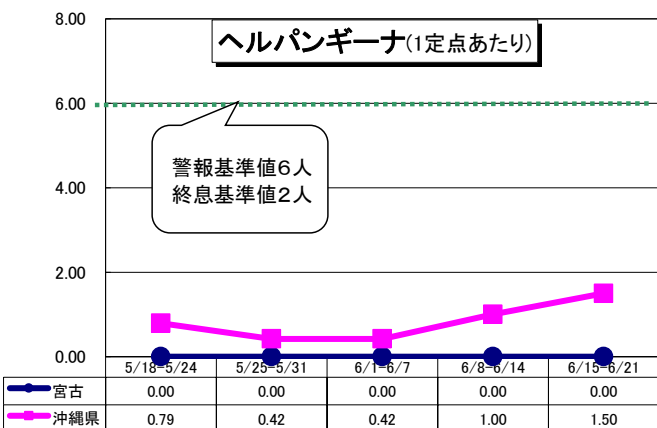
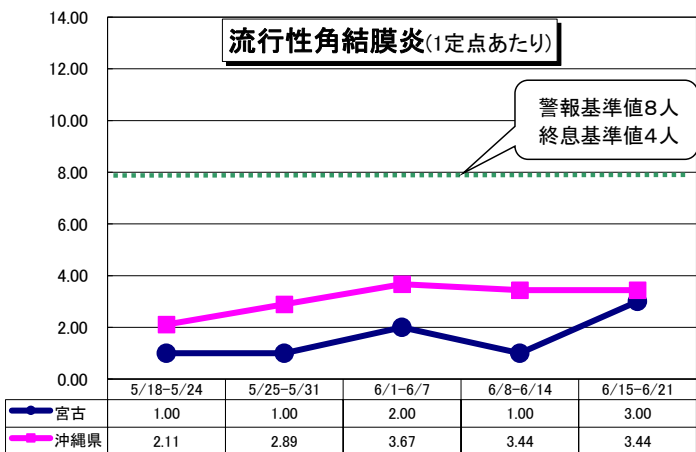
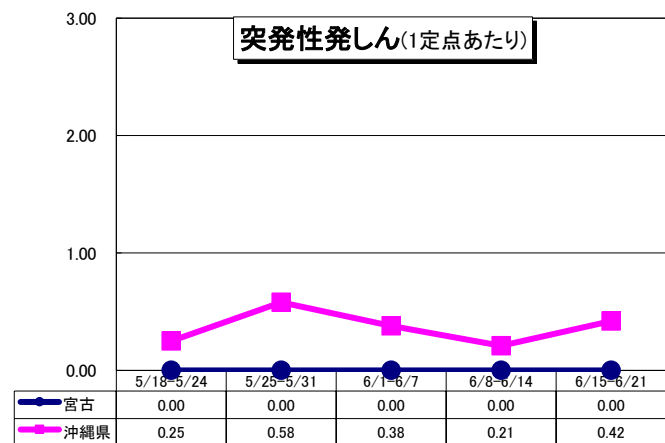
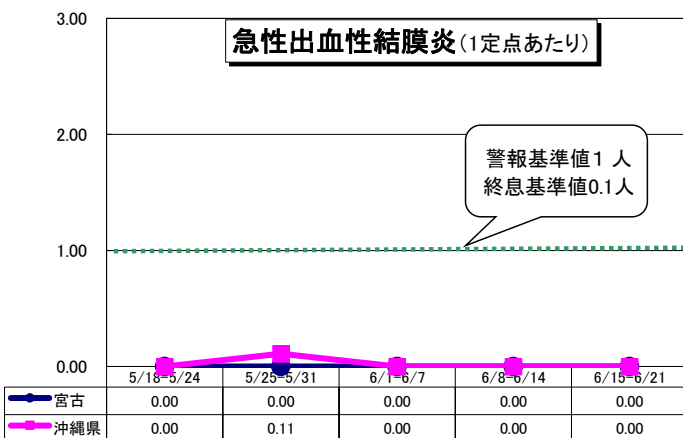
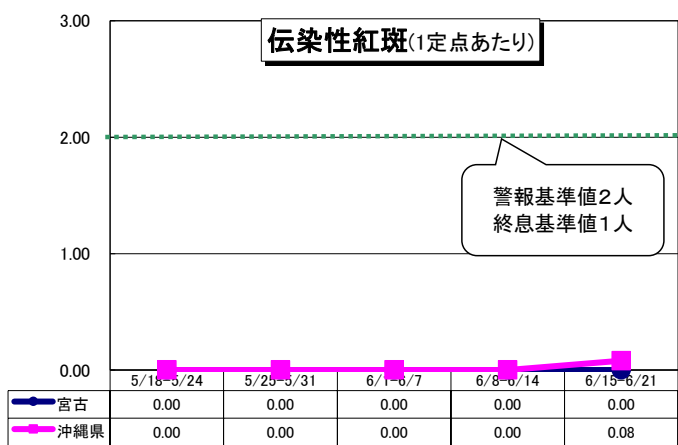
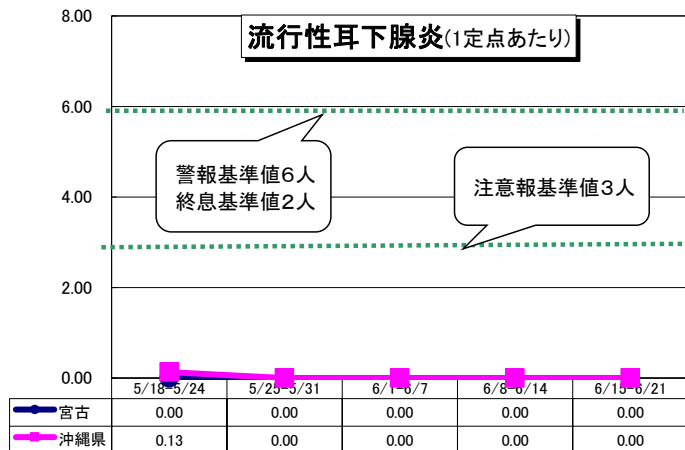
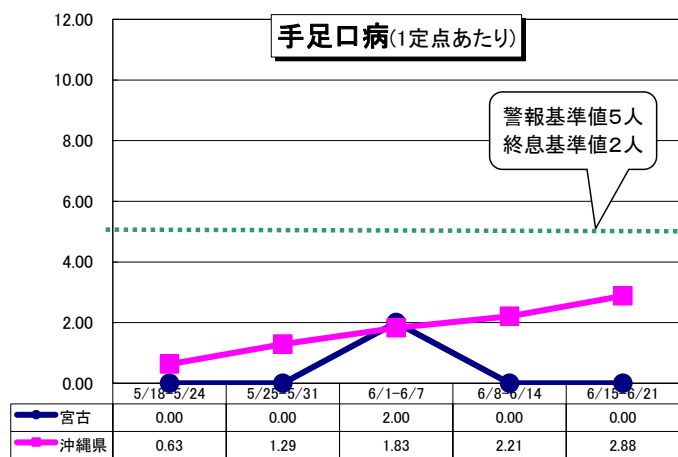
腸管出血性大腸菌の感染は、主に飲食物を介した経口感染であり、**菌に汚染された飲食物を摂取したり、感染者の糞便に含まれる大腸菌が直接または間接的に口から入ることによって感染します。**患者さんや無症状病原体保有者の糞便で汚染されたものを口にした場合だけで、**職場や学校で話をしたり、咳・くしゃみ・汗等では感染しません。**



腸管出血性大腸菌Q&A

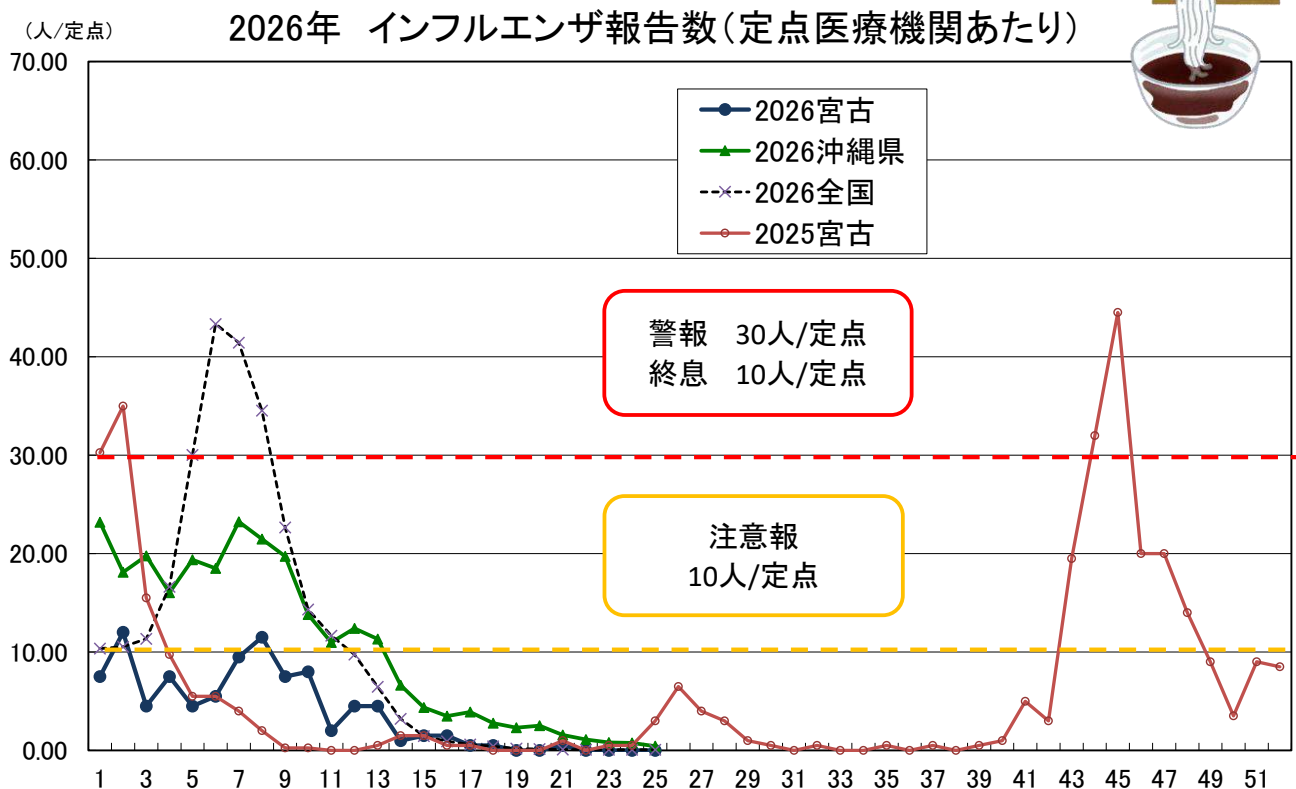


宮古保健所管内 感染症発生動向 (第25週) 令和8年6月



宮古保健所管内 インフルエンザ (第25週 6/15~6/21)

1. 定点あたり報告数の推移



		5月			6月		
保健所等\週		20	21	22	23	24	25
インフルエンザ (報告数)	北部	2	3	2	1	2	0
	中部	49	26	20	9	16	8
	那覇市	16	8	4	3	3	5
	南部	36	28	23	21	13	6
	宮古	0	1	0	0	0	0
	八重山	8	3	0	1	0	0
	沖縄県	111	69	49	35	34	19
	全国	527	346	261	239	272	251
インフルエンザ (定点あたり報告数)	北部	0.40	0.60	0.40	0.20	0.40	0.00
	中部	3.77	2.00	1.54	0.69	1.23	0.62
	那覇市	1.78	0.89	0.44	0.33	0.33	0.56
	南部	3.00	2.33	1.92	1.75	1.08	0.50
	宮古	0.00	0.50	0.00	0.00	0.00	0.00
	八重山	2.67	1.00	0.00	0.33	0.00	0.00
	沖縄県	2.52	1.57	1.11	0.80	0.77	0.43
	全国	0.14	0.09	0.07	0.06	0.07	0.07

警報 (30人以上)

注意報 (10人以上)

流行の兆し (1.0人以上)

※10人以下で終息

2. 管内の学級・学年・学校閉鎖等 (期間: 6/15~6/21)

なし

3. インフルエンザによる入院

0人



宮古島市では
高校生までワクチンが無料になりました!



※詳しくは宮古島市健康増進課(0980-73-1978)へお問い合わせください

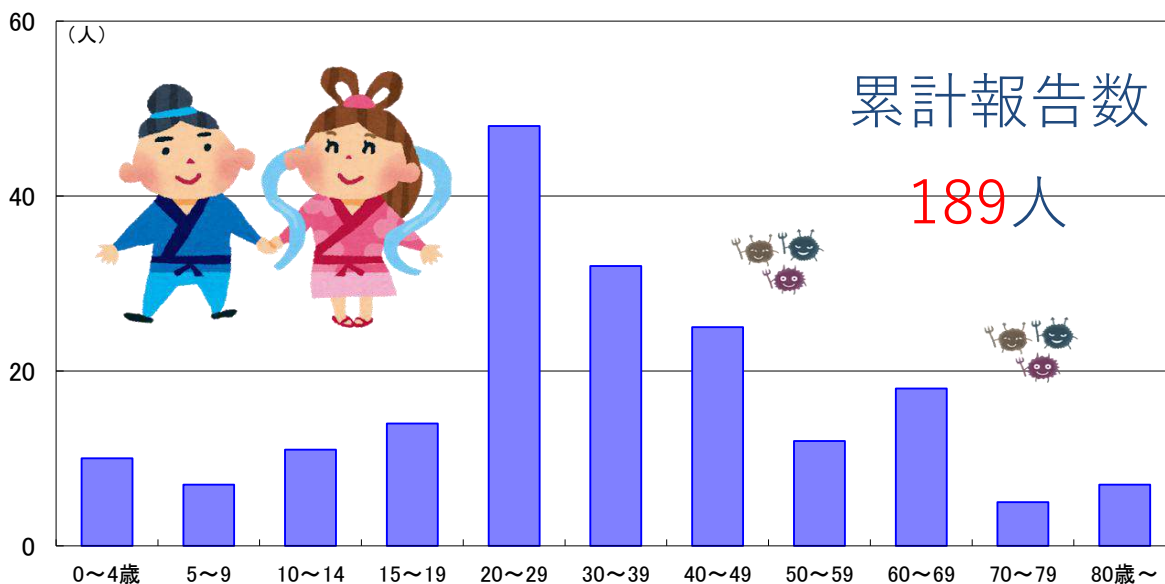
宮古保健所管内 インフルエンザ（第25週 6/15～6/21）

4. 年齢階級別報告数（直近7週間）

年齢\週	19	20	21	22	23	24	25
	5/4～5/10	5/11～5/17	5/18～5/24	5/25～5/31	6/1～6/7	6/8～6/14	6/15～6/21
0-4歳	0	0	1	0	0	0	0
5-9歳	0	0	0	0	0	0	0
10-14歳	0	0	0	0	0	0	0
15-19歳	0	0	0	0	0	0	0
20-29歳	0	0	0	0	0	0	0
30-39歳	0	0	0	0	0	0	0
40-49歳	0	0	0	0	0	0	0
50-59歳	0	0	0	0	0	0	0
60-69歳	0	0	0	0	0	0	0
70-79歳	0	0	0	0	0	0	0
80歳以上	0	0	0	0	0	0	0
合計	0	0	1	0	0	0	0



5. 年齢階級別報告数（2026年宮古管内累計）



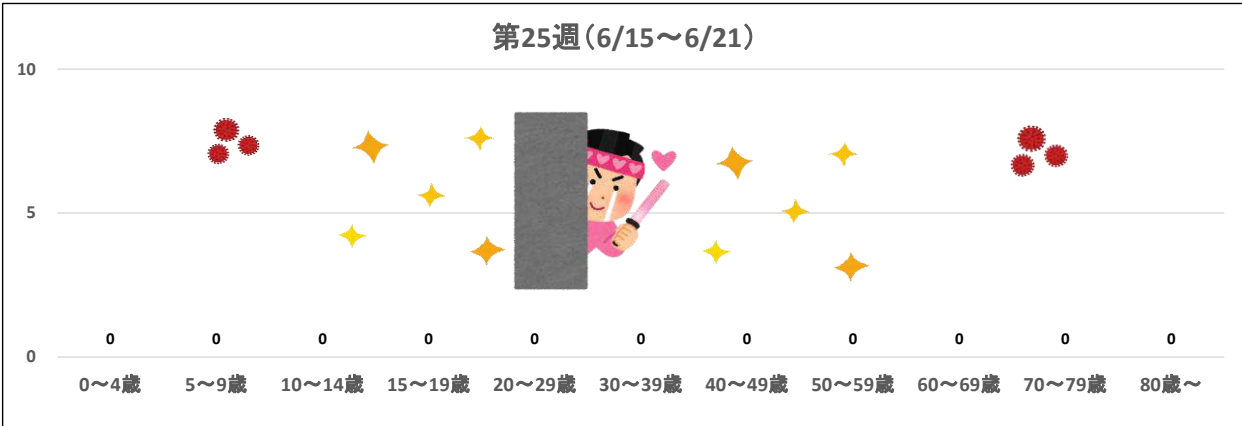
6. 管内のインフルエンザ型別内訳



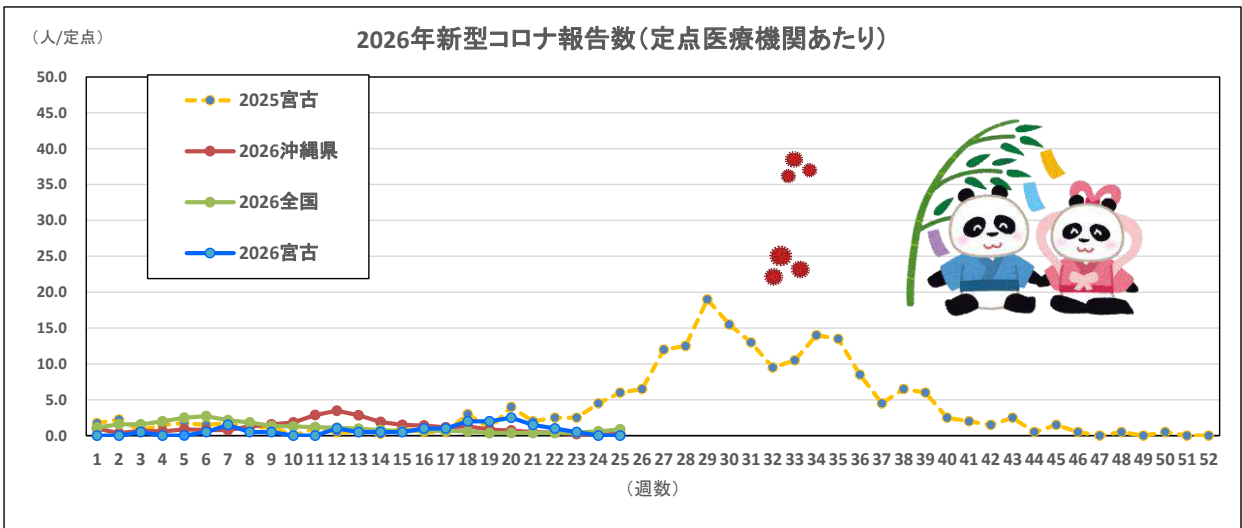
宮古保健所管内 新型コロナウイルス(第25週 6/15～6/21)

宮古管内における新型コロナウイルス感染症患者の発生状況(定点医療機関報告)

報告数	0～4歳	5～9歳	10～14歳	15～19歳	20～29歳	30～39歳	40～49歳	50～59歳	60～69歳	70～79歳	80歳～
0	0	0	0	0	0	0	0	0	0	0	0



新型コロナによる入院(期間:6/15～6/21)
0名



		5月			6月		
保健所等\週		20	21	22	23	24	25
新型コロナ (報告数)	北部	0	0	0	0	0	3
	中部	10	7	8	4	1	4
	那覇市	4	5	5	3	3	3
	南部	9	5	3	1	2	0
	宮古	5	3	2	1	0	0
	八重山	3	2	0	0	0	0
	沖縄県	31	22	18	9	6	10
全国	1,395	1,348	1,361	1,589	2,147	3,140	
新型コロナ (定点あたり報告数)	北部	0.00	0.00	0.00	0.00	0.00	0.60
	中部	0.77	0.54	0.62	0.31	0.08	0.31
	那覇市	0.44	0.56	0.56	0.33	0.33	0.33
	南部	0.75	0.42	0.25	0.08	0.17	0.00
	宮古	2.50	1.50	1.00	0.50	0.00	0.00
	八重山	1.00	0.67	0.00	0.00	0.00	0.00
	沖縄県	0.70	0.50	0.41	0.20	0.14	0.23
全国	0.37	0.36	0.36	0.42	0.58	0.85	

管内の学級・学年・学校閉鎖等

(期間:6/15～6/21)
なし
【学校等欠席者・感染情報システムより】

