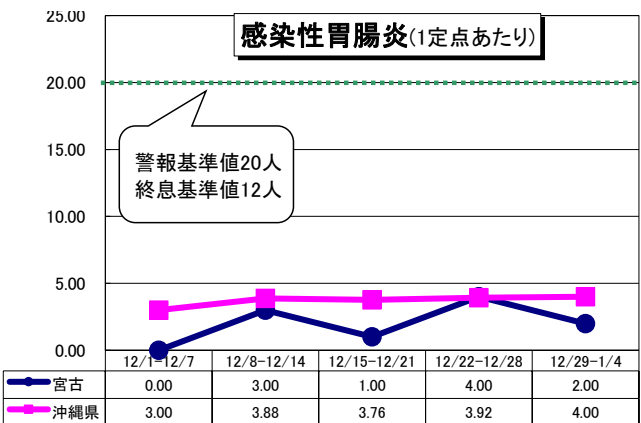
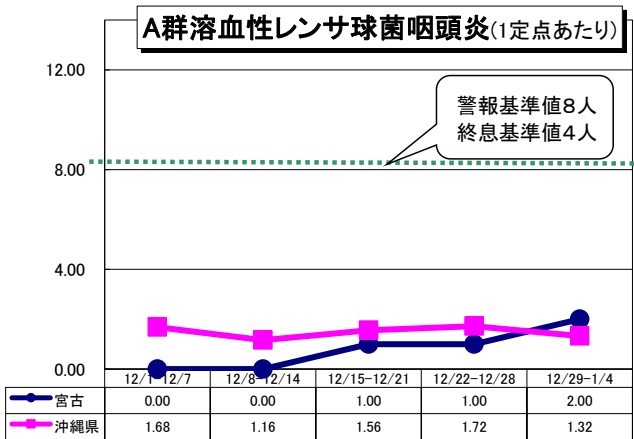
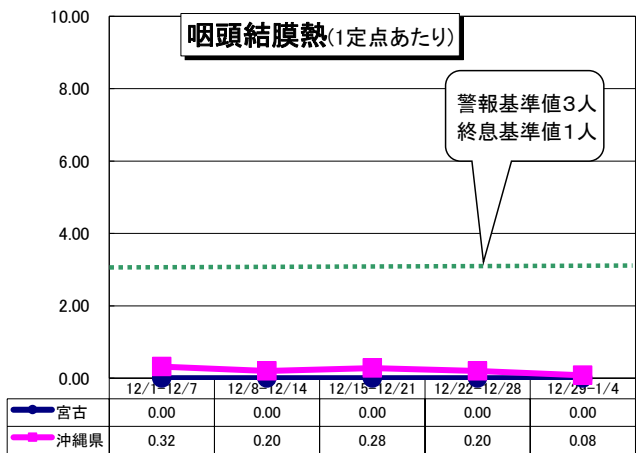
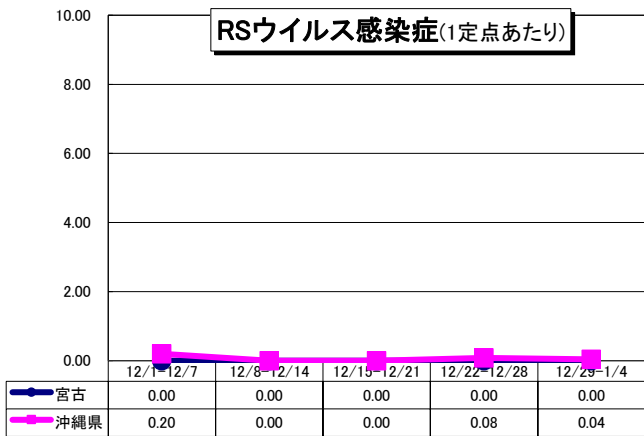


宮古保健所管内 感染症発生動向（第1週）令和8年1月



* インフルエンザ 定点医療機関あたりの報告数は

宮古 : 9.00人→3.50人→9.00人→8.50人→7.50人
沖縄県 : 18.07人→14.16人→14.76人→14.84人→23.18人
全国 : 38.51人→36.96人→32.73人→22.77人→10.35人

* 定点報告疾患について

●県全体の警報・注意報レベルの疾患は下記のとおりです

<警報レベル>

なし

<注意報レベル>

インフルエンザ、水痘

●各保健所で警報・注意報レベルの疾患は下記のとおりです

<警報レベル>

北部保健所:インフルエンザ、水痘

那覇市保健所:インフルエンザ、水痘

南部保健所:インフルエンザ

<注意報レベル>

中部保健所:インフルエンザ

* 全数報告疾患について

二類: 結核 (南部1件)

五類: 侵襲性肺炎球菌感染症 (中部2件、那覇市1件、南部1件、八重山1件)



ノロウイルスに注意!

最近寒くなり、宮古島でも空気が乾燥してる日も多くなってきました。この時期はノロウイルス等の感染性胃腸炎が増える時期なので、以下の点に気を付けてください。

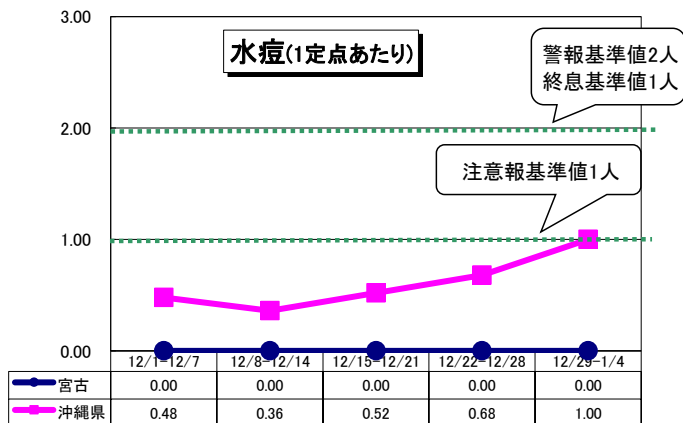
●食事を作る時はまず手を洗いましょう。

●食品はなるべく85℃以上で90秒以上加熱調理してください。

●調理器具は使用後洗剤で洗い、熱湯(85℃以上)で1分間加熱するか塩素系漂白剤(ハイターなど)を2Lの水に対して10ml入れ希釈し、消毒をお願いします。


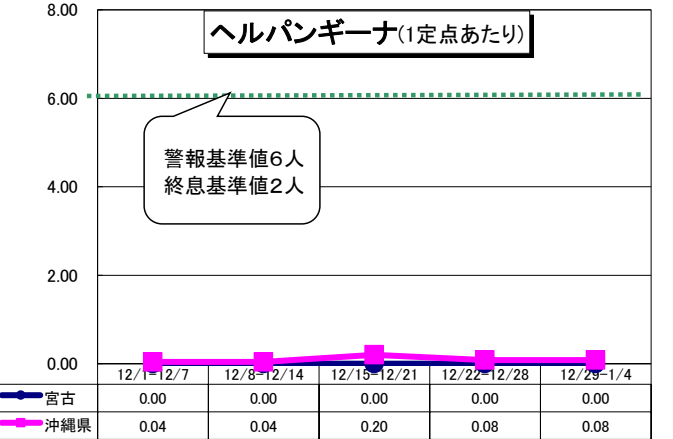
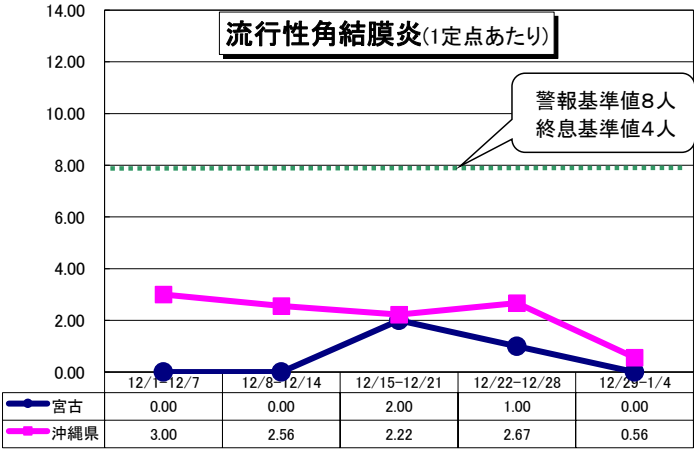
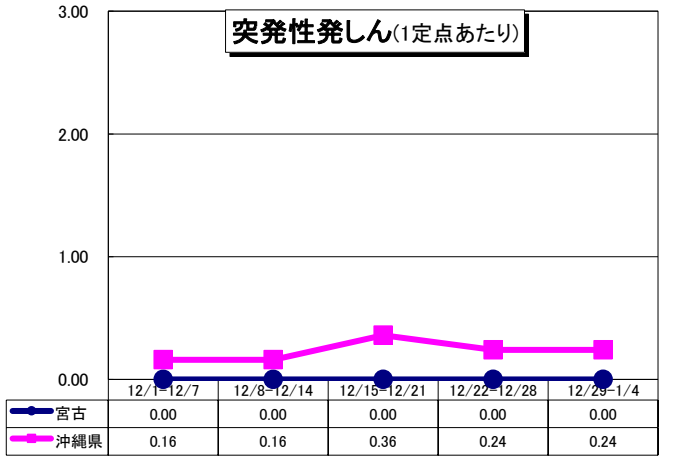
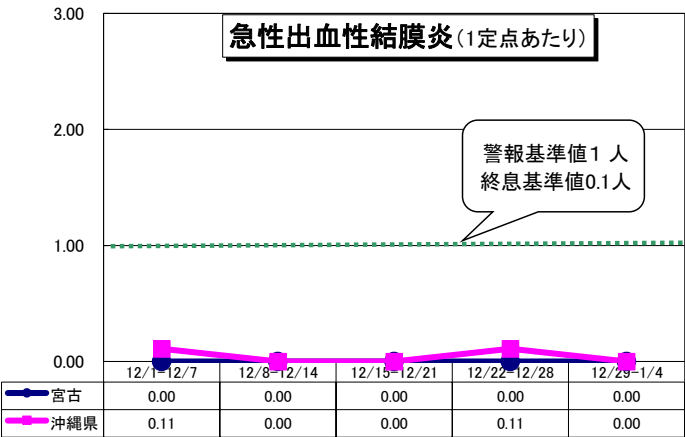
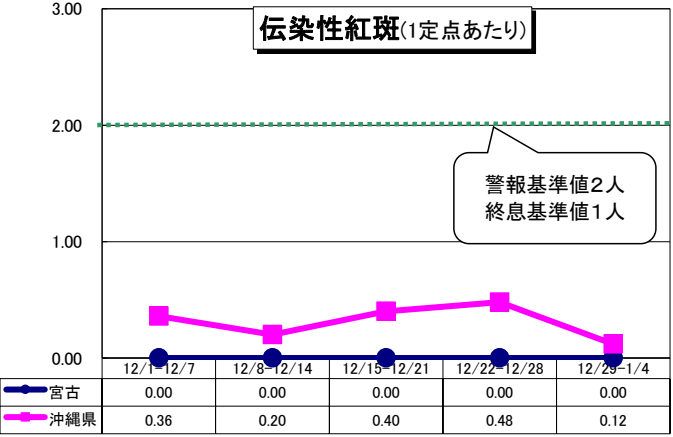
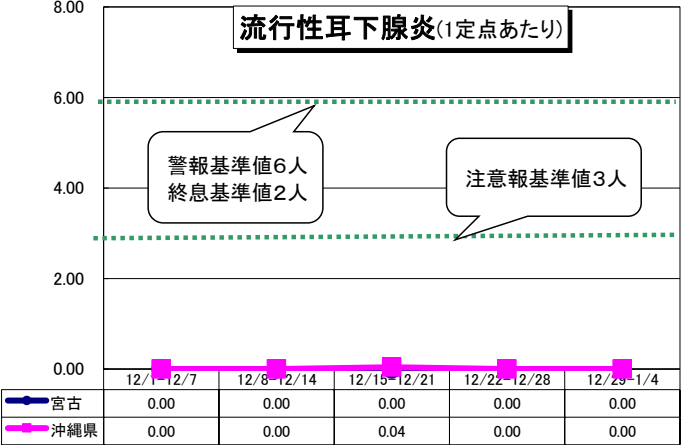
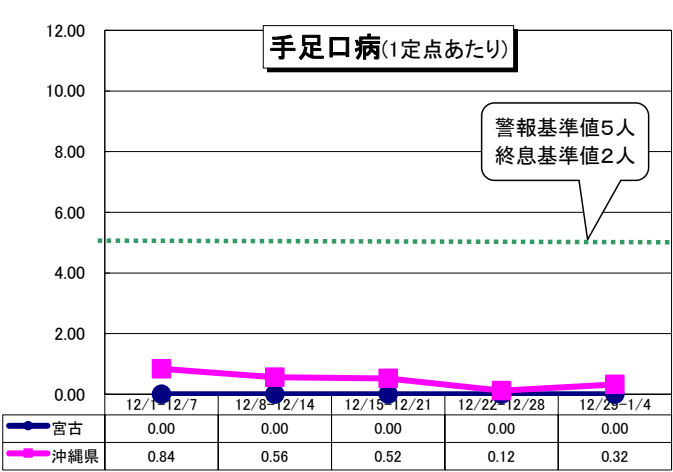
●家族に感染者または疑うような症状がある場合は、糞便や嘔吐物、トイレの消毒には上記の塩素系漂白剤を2Lの水に対して40ml入れ希釈し消毒をしましょう。

●ノロウイルスは乾燥に強いうえ、乾燥すると空气中に拡散するので嘔吐物や便は乾燥しないうちに手袋やマスクを着用し、上記の消毒液で処理しましょう。



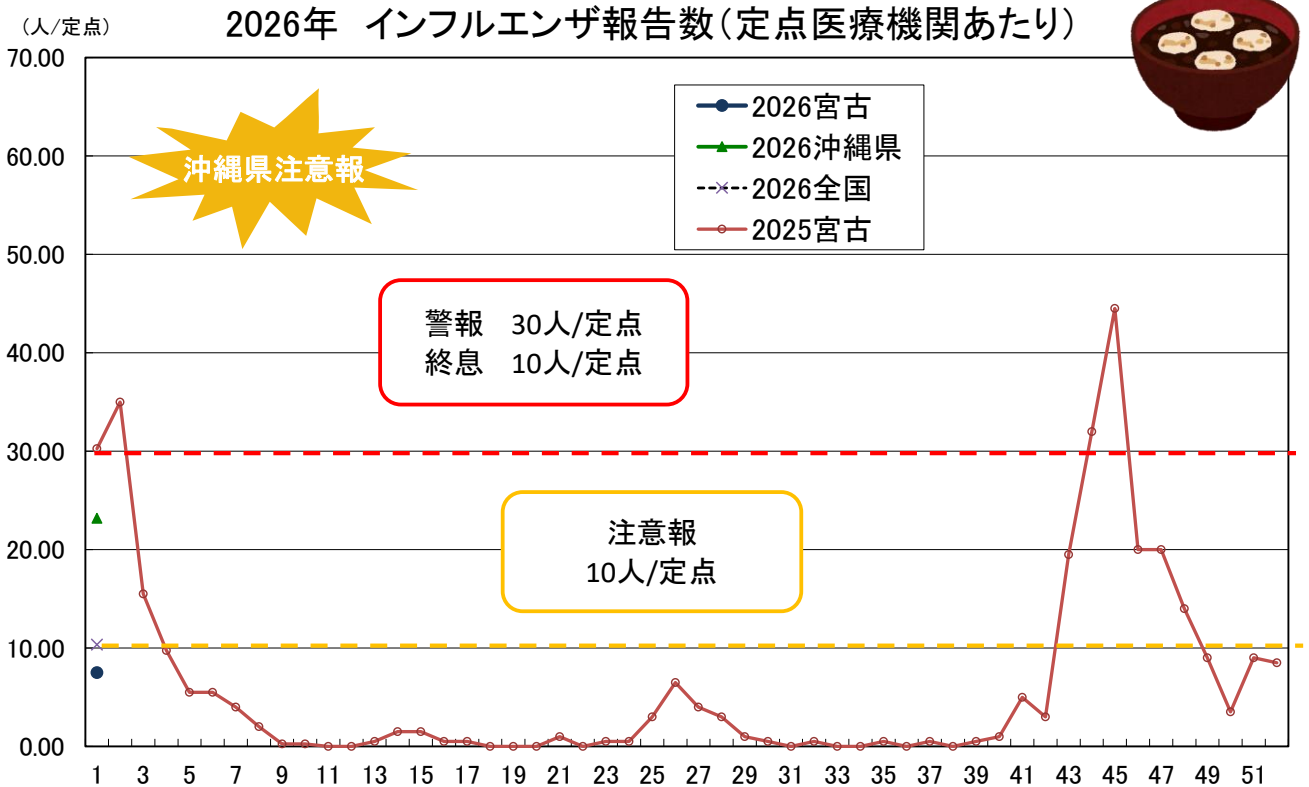
※入院例に限る

宮古保健所管内 感染症発生動向（第1週）令和8年1月



宮古保健所管内 インフルエンザ（第1週 12/29～1/4）

1. 定点あたり報告数の推移



		11月	12月					1月
保健所等\週		48	49	50	51	52	1	
インフル エンザ (報告数)	北部	97	109	105	94	76	156	
	中部	275	255	200	214	204	149	
	那覇市	207	160	144	127	148	328	
	南部	247	171	125	162	167	377	
	宮古	28	18	7	18	17	15	
	八重山	128	100	56	49	56	18	
	沖縄県	982	813	637	664	668	1,043	
	全国	173,380	148,314	142,434	126,127	87,534	33,217	
インフル エンザ (定点あたり 報告数)	北部	19.40	21.80	21.00	18.80	15.20	31.20	
	中部	21.15	19.62	15.38	16.46	15.69	11.46	
	那覇市	20.70	16.00	14.40	12.70	14.80	32.80	
	南部	20.58	14.25	10.42	13.50	13.92	31.42	
	宮古	14.00	9.00	3.50	9.00	8.50	7.50	
	八重山	42.67	33.33	18.67	16.33	18.67	6.00	
	沖縄県	21.82	18.07	14.16	14.76	14.84	23.18	
	全国	44.99	38.51	36.96	32.73	22.77	10.35	

警報
(30人以上)

注意報
(10人以上)

流行の兆し
(1.0人以上)

※10人以下で終息

2. 管内の学級・学年・学校閉鎖等（期間：12/29～1/4）

なし(※冬休み)

3. インフルエンザによる入院

0人



宮古島市では
高校生までワク
チンが無料にな
りました！



※詳しくは宮古島市健康増進課(0980-73-1978)へお問い合わせください

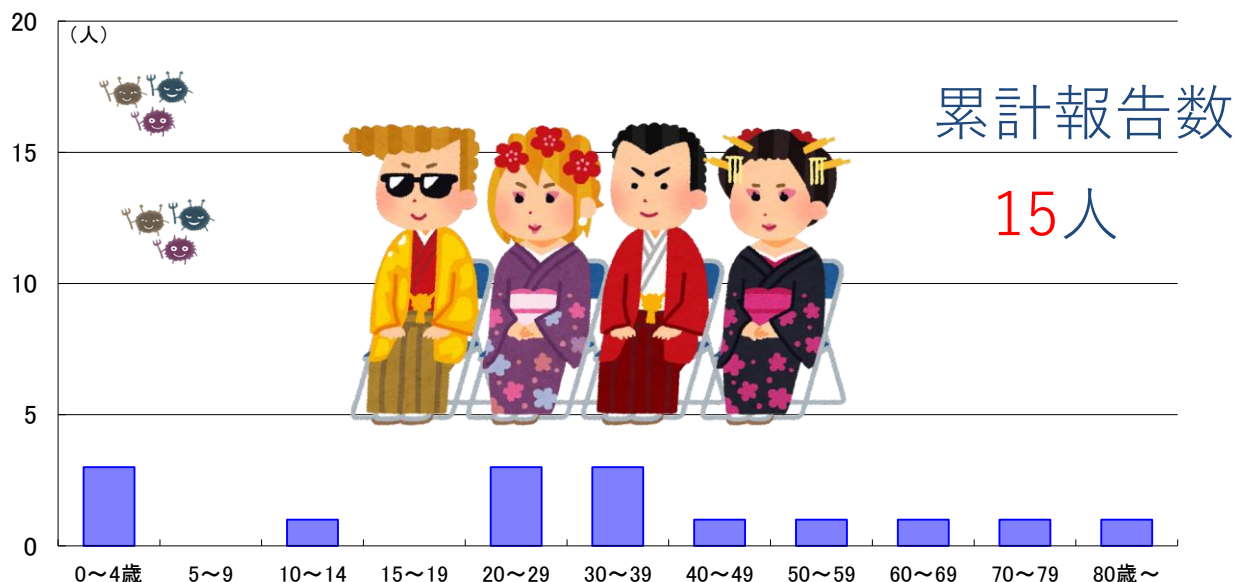
宮古保健所管内 インフルエンザ（第1週 12/29～1/4）

4. 年齢階級別報告数（直近7週間）

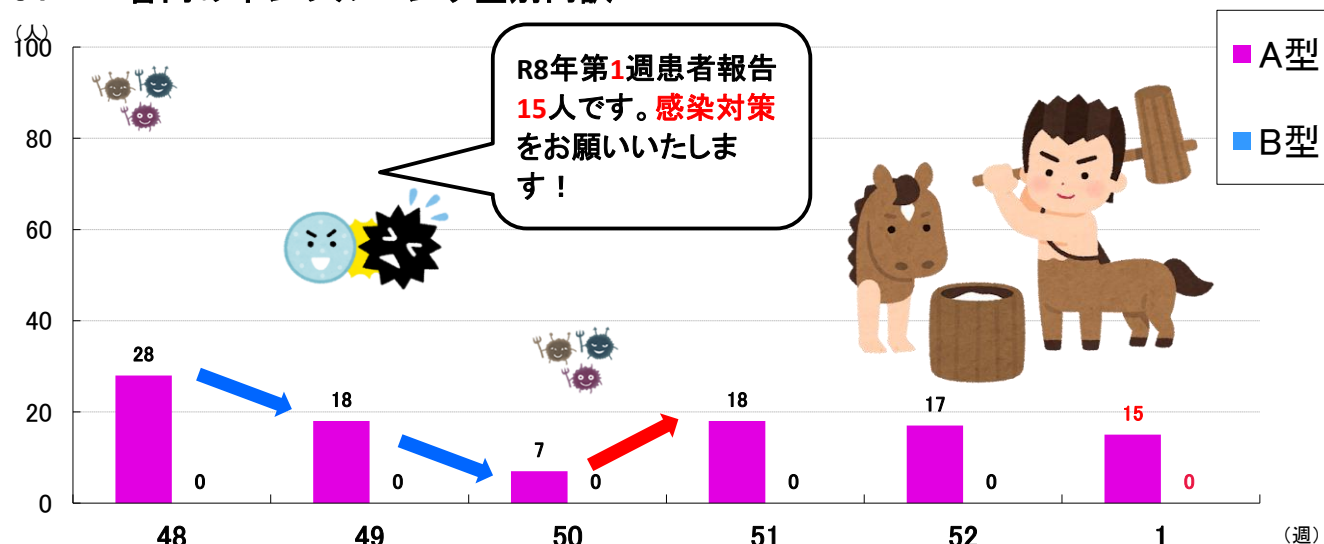
年齢\週	47	48	49	50	51	52	1
	11/17～ 11/23	11/24～ 11/30	12/1～ 12/7	12/8～ 12/14	12/15～ 12/21	12/22～ 12/28	12/29～ 1/4
0～4歳	5	1	0	0	0	0	3
5～9歳	1	0	0	1	0	0	0
10～14歳	1	1	0	0	0	2	1
15～19歳	2	1	3	1	1	1	0
20～29歳	12	10	2	2	5	4	3
30～39歳	10	3	5	1	7	0	3
40～49歳	2	2	1	1	1	3	1
50～59歳	1	1	2	0	2	1	1
60～69歳	1	4	1	0	1	3	1
70～79歳	2	4	1	1	0	2	1
80歳以上	3	1	3	0	1	1	1
合計	40	28	18	7	18	17	15



5. 年齢階級別報告数（2026年宮古管内累計）



6. 管内のインフルエンザ型別内訳



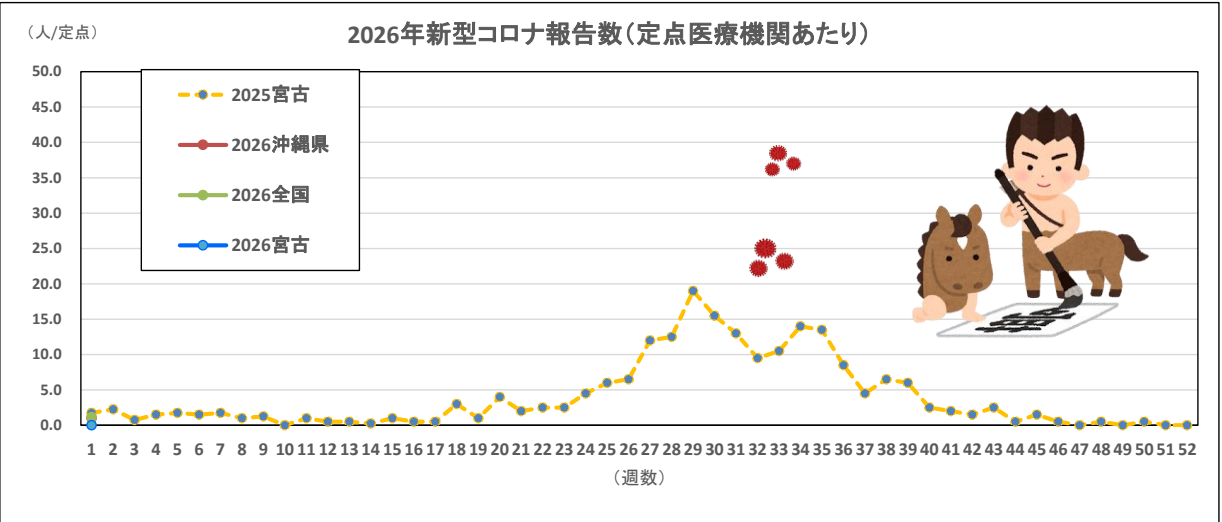
宮古保健所管内 新型コロナウイルス(第1週 12/29～1/4)

宮古管内における新型コロナウイルス感染症患者の発生状況(定点医療機関報告)

報告数	0～4歳	5～9歳	10～14歳	15～19歳	20～29歳	30～39歳	40～49歳	50～59歳	60～69歳	70～79歳	80歳～
0	0	0	0	0	0	0	0	0	0	0	0



新型コロナによる入院(期間:12/29～1/4)
0名



		11月	12月					1月
保健所等\週		48	49	50	51	52		1
新型コロナ (報告数)	北部	1	4	1	0	0		2
	中部	1	1	4	3	3		7
	那覇市	3	4	7	2	4		16
	南部	10	6	5	12	7		20
	宮古	1	0	1	0	0		0
	八重山	2	0	0	1	2		0
	沖縄県	18	15	18	18	16		45
	全国	5,552	4,835	4,653	4,778	5,068		3,629
新型コロナ (定点あたり報告数)	北部	0.20	0.80	0.20	0.00	0.00		0.40
	中部	0.08	0.08	0.31	0.23	0.23		0.54
	那覇市	0.30	0.40	0.70	0.20	0.40		1.60
	南部	0.83	0.50	0.42	1.00	0.58		1.67
	宮古	0.50	0.00	0.50	0.00	0.00		0.00
	八重山	0.67	0.00	0.00	0.33	0.67		0.00
	沖縄県	0.40	0.33	0.40	0.40	0.36		1.00
	全国	1.44	1.26	1.21	1.24	1.32		1.13

管内の学級・学年・学校閉鎖等

(期間:12/29～1/4)

なし(※冬休み)

【学校等欠席者・感染情報システムより】

