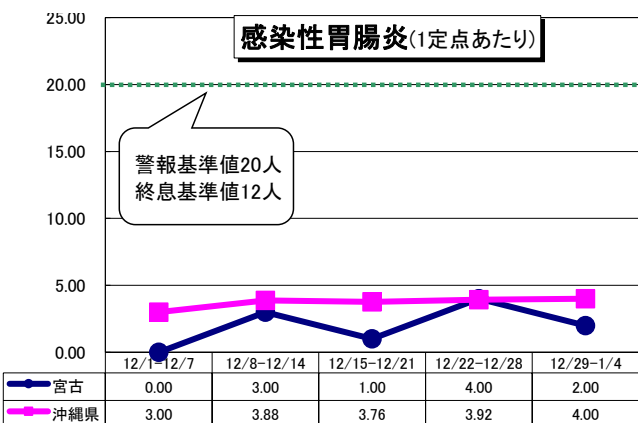
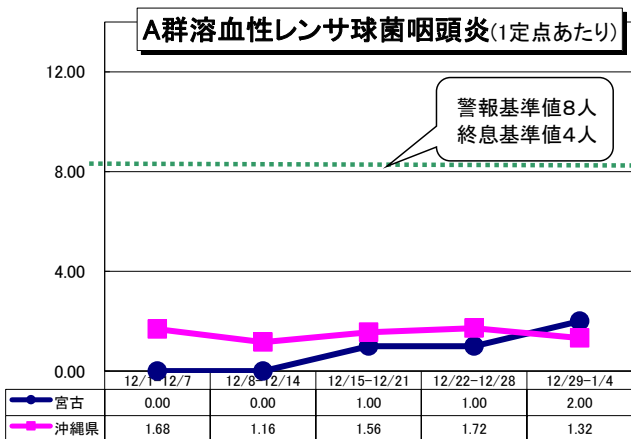
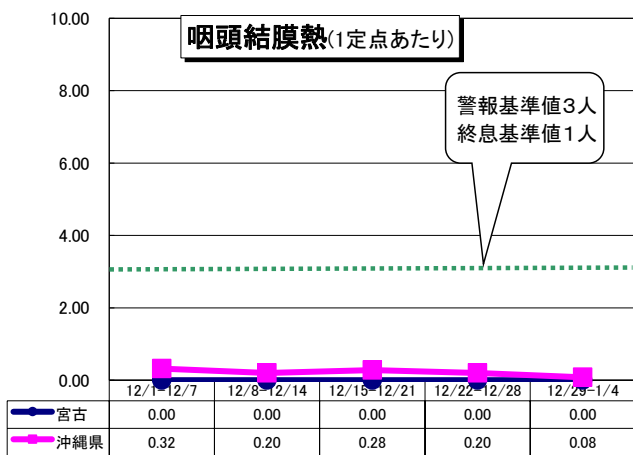
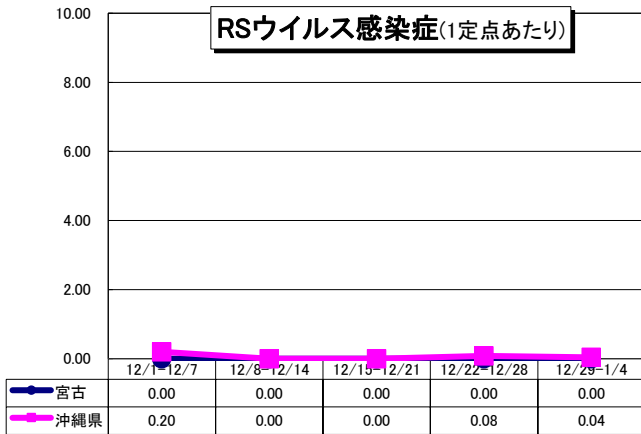


# 宮古保健所管内 感染症発生動向（第1週）令和8年1月



## \* インフルエンザ 定点医療機関あたりの報告数は

宮古 : 9.00人→3.50人→9.00人→8.50人→7.50人  
 沖縄県 : 18.07人→14.16人→14.76人→14.84人→23.18人  
 全国 : 38.51人→36.96人→32.73人→22.77人→10.35人

## \* 定点報告疾患について

●県全体の警報・注意報レベルの疾患は下記のとおりです

<警報レベル>

なし

<注意報レベル>

インフルエンザ、水痘

●各保健所で警報・注意報レベルの疾患は下記のとおりです

<警報レベル>

北部保健所:インフルエンザ、水痘

那覇市保健所:インフルエンザ、水痘

南部保健所:インフルエンザ

<注意報レベル>

中部保健所:インフルエンザ

## \* 全数報告疾患について

二類: 結核 (南部1件)

五類: 侵襲性肺炎球菌感染症 (中部2件、那覇市1件、南部1件、八重山1件)



## ノロウイルスに注意!

最近寒くなり、宮古島でも空気が乾燥してる日も多くなってきました。この時期はノロウイルス等の感染性胃腸炎が増える時期なので、以下の点に気を付けてください。

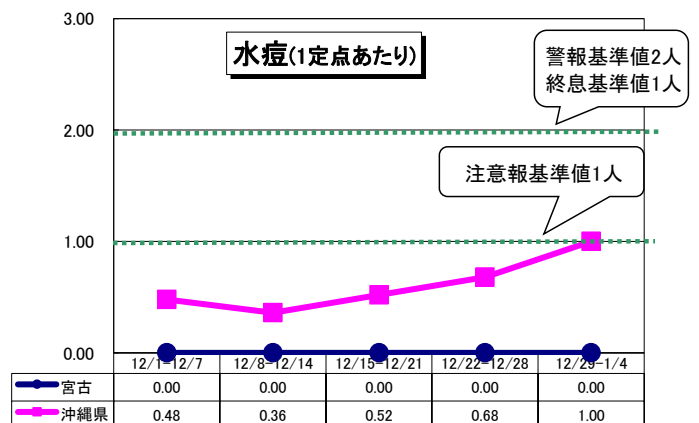
●食事を作る時はまず手を洗いましょう。

●食品はなるべく85℃以上で90秒以上加熱調理してください。

●調理器具は使用後洗剤で洗い、熱湯(85℃以上)で1分間加熱するか塩素系漂白剤(ハイターなど)を2Lの水に対して10ml入れ希釈し、消毒をお願いします。

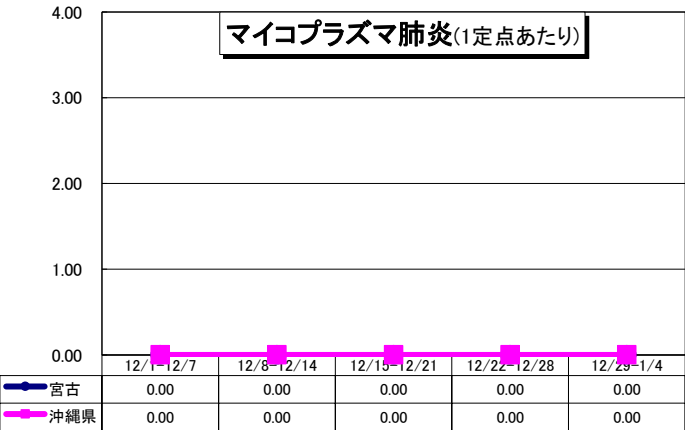
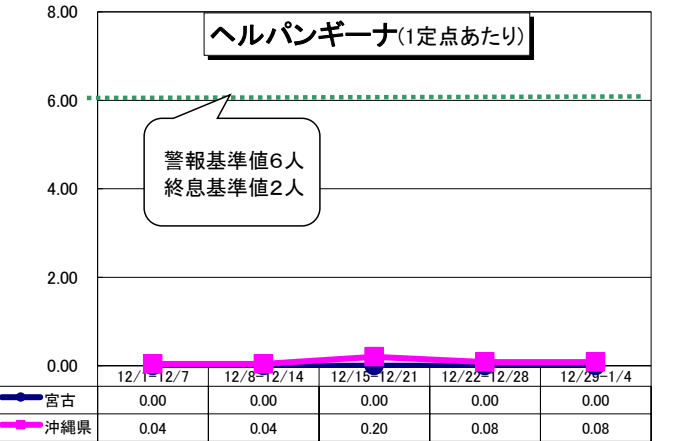
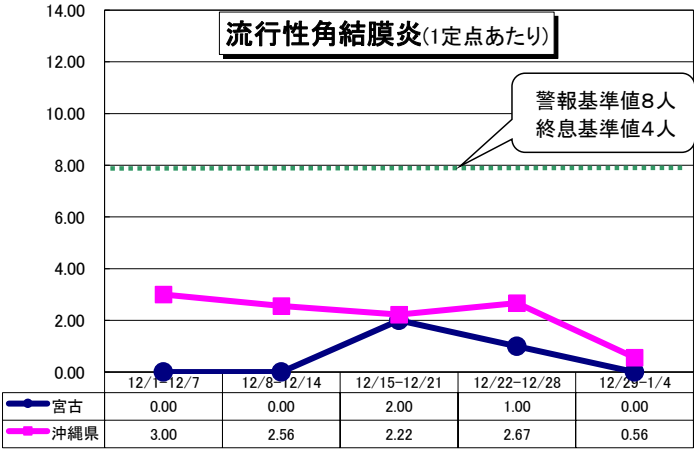
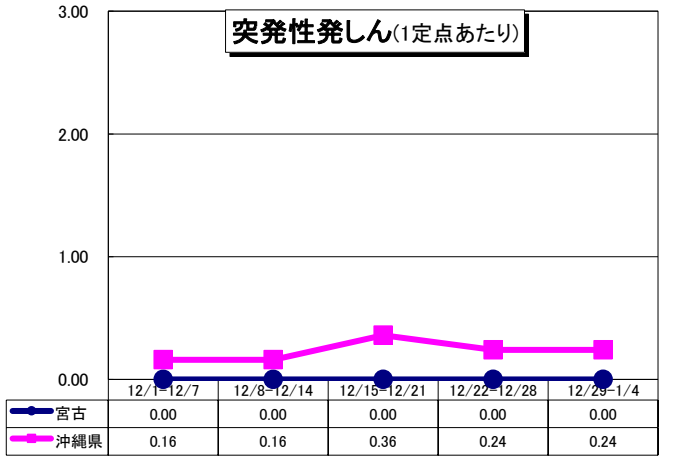
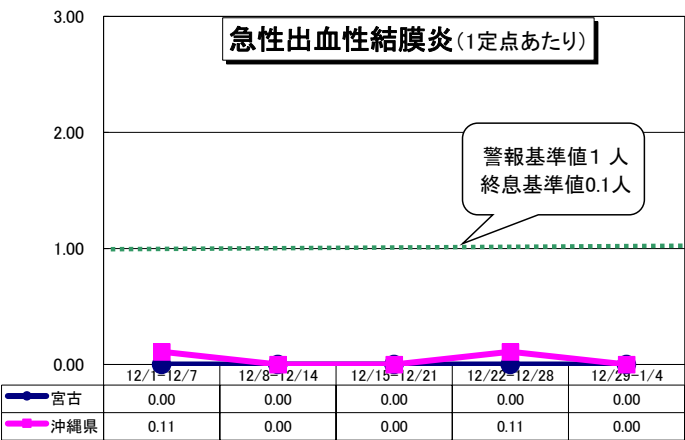
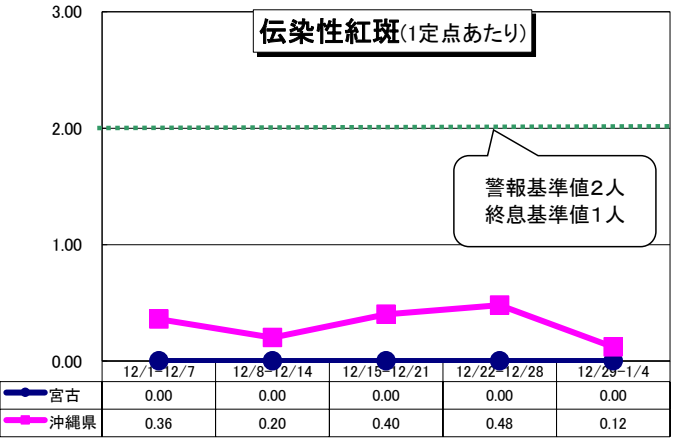
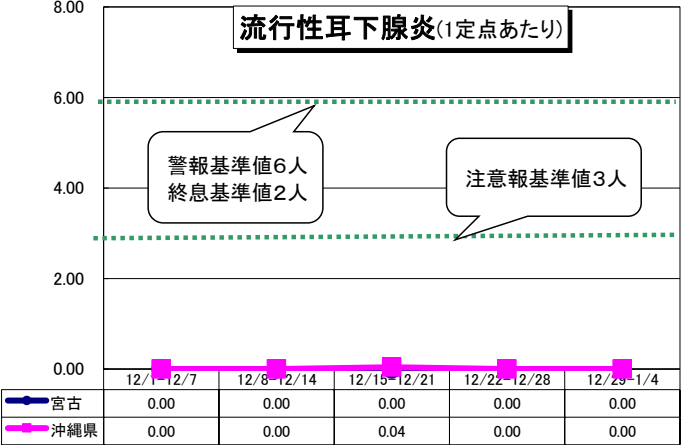
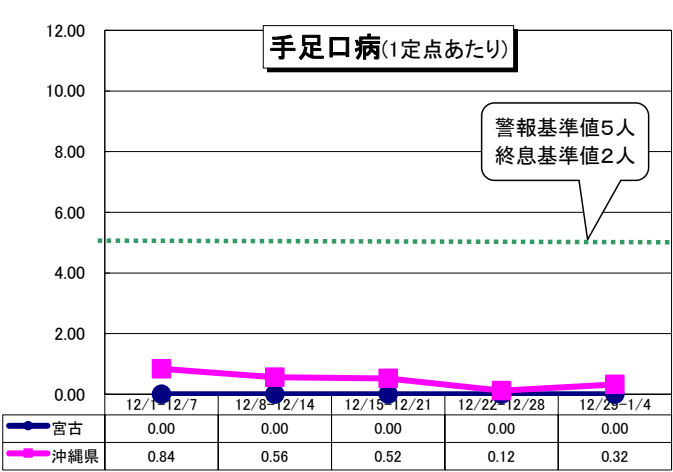
●家族に感染者または疑うような症状がある場合は、糞便や嘔吐物、トイレの消毒には上記の塩素系漂白剤を2Lの水に対して40ml入れ希釈し消毒をしましょう。

●ノロウイルスは乾燥に強いうえ、乾燥すると空气中に拡散するので嘔吐物や便は乾燥しないうちに手袋やマスクを着用し、上記の消毒液で処理しましょう。



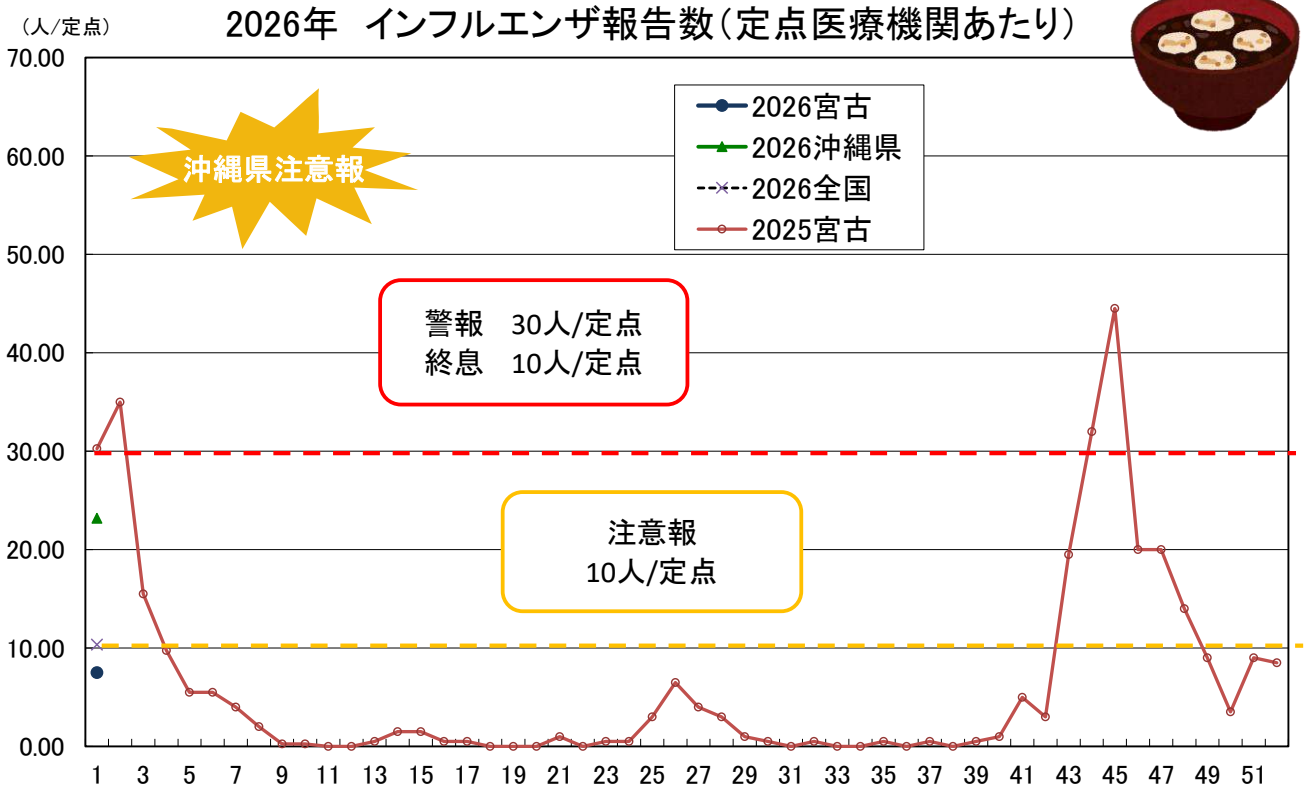
※入院例に限る

# 宮古保健所管内 感染症発生動向（第1週）令和8年1月



宮古保健所管内 インフルエンザ（第1週 12/29～1/4）

1. 定点あたり報告数の推移



		11月	12月					1月
保健所等\週		48	49	50	51	52	1	
インフル エンザ (報告数)	北部	97	109	105	94	76	156	
	中部	275	255	200	214	204	149	
	那覇市	207	160	144	127	148	328	
	南部	247	171	125	162	167	377	
	宮古	28	18	7	18	17	15	
	八重山	128	100	56	49	56	18	
	沖縄県	982	813	637	664	668	1,043	
	全国	173,380	148,314	142,434	126,127	87,534	33,217	
インフル エンザ (定点あたり 報告数)	北部	19.40	21.80	21.00	18.80	15.20	31.20	
	中部	21.15	19.62	15.38	16.46	15.69	11.46	
	那覇市	20.70	16.00	14.40	12.70	14.80	32.80	
	南部	20.58	14.25	10.42	13.50	13.92	31.42	
	宮古	14.00	9.00	3.50	9.00	8.50	7.50	
	八重山	42.67	33.33	18.67	16.33	18.67	6.00	
	沖縄県	21.82	18.07	14.16	14.76	14.84	23.18	
	全国	44.99	38.51	36.96	32.73	22.77	10.35	

警報  
(30人以上)

注意報  
(10人以上)

流行の兆し  
(1.0人以上)

※10人以下で終息

2. 管内の学級・学年・学校閉鎖等（期間：12/29～1/4）

なし(※冬休み)

3. インフルエンザによる入院

0人



宮古島市では  
高校生までワク  
チンが無料にな  
りました！



※詳しくは宮古島市健康増進課(0980-73-1978)へお問い合わせください

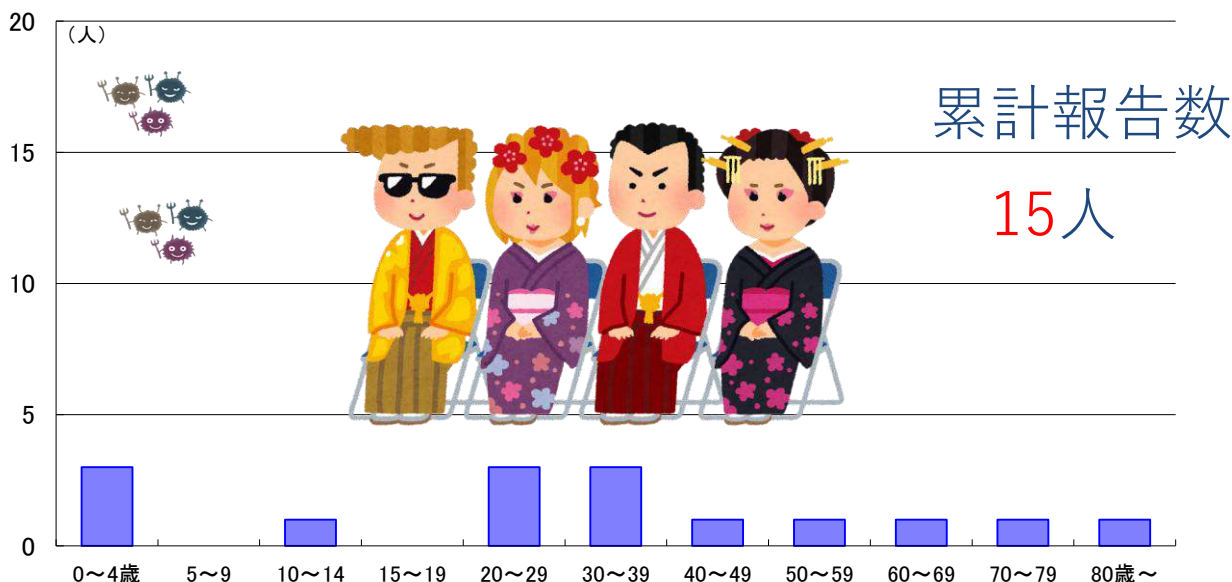
# 宮古保健所管内 インフルエンザ（第1週 12/29～1/4）

## 4. 年齢階級別報告数（直近7週間）

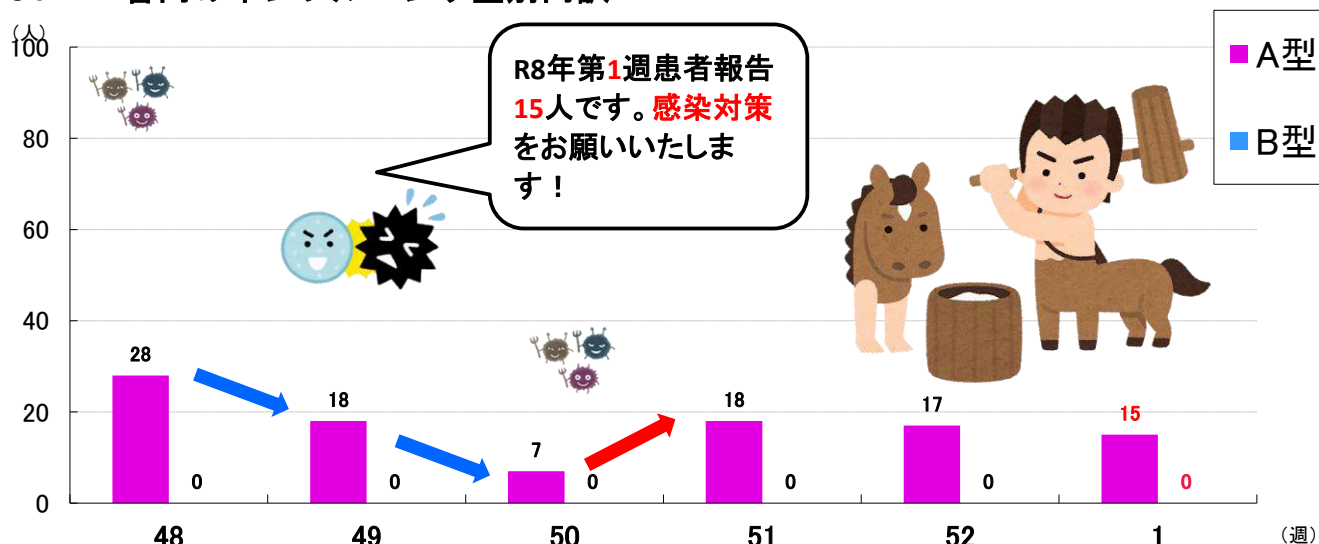
年齢\週	47	48	49	50	51	52	1
	11/17～ 11/23	11/24～ 11/30	12/1～ 12/7	12/8～ 12/14	12/15～ 12/21	12/22～ 12/28	12/29～ 1/4
0-4歳	5	1	0	0	0	0	3
5-9歳	1	0	0	1	0	0	0
10-14歳	1	1	0	0	0	2	1
15-19歳	2	1	3	1	1	1	0
20-29歳	12	10	2	2	5	4	3
30-39歳	10	3	5	1	7	0	3
40-49歳	2	2	1	1	1	3	1
50-59歳	1	1	2	0	2	1	1
60-69歳	1	4	1	0	1	3	1
70-79歳	2	4	1	1	0	2	1
80歳以上	3	1	3	0	1	1	1
合計	40	28	18	7	18	17	15



## 5. 年齢階級別報告数（2026年宮古管内累計）



## 6. 管内のインフルエンザ型別内訳



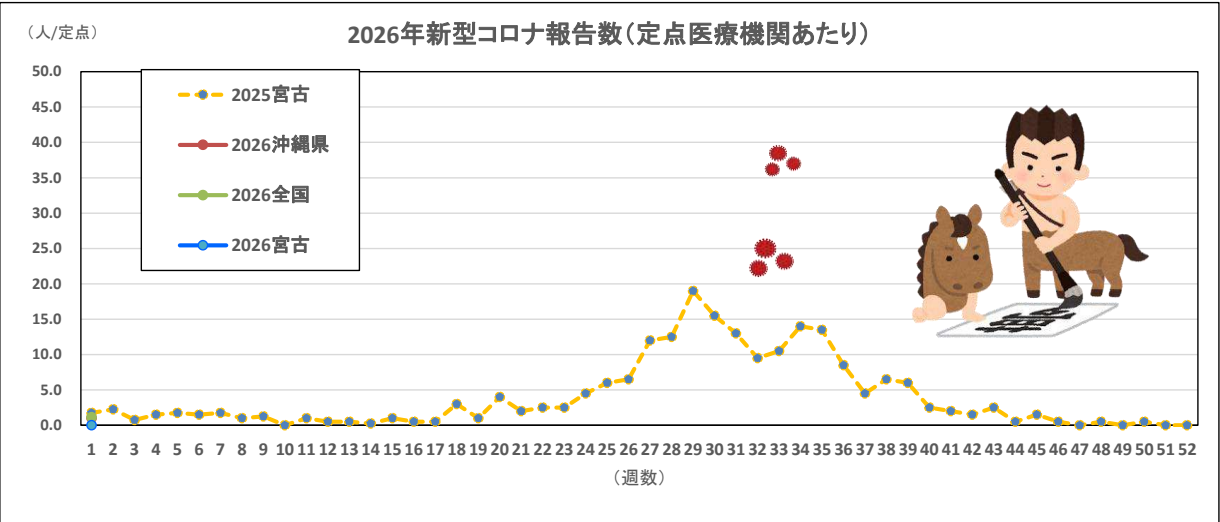
宮古保健所管内 新型コロナウイルス(第1週 12/29～1/4)

宮古管内における新型コロナウイルス感染症患者の発生状況(定点医療機関報告)

報告数	0～4歳	5～9歳	10～14歳	15～19歳	20～29歳	30～39歳	40～49歳	50～59歳	60～69歳	70～79歳	80歳～
0	0	0	0	0	0	0	0	0	0	0	0



新型コロナによる入院(期間:12/29～1/4)  
0名



		11月	12月					1月
保健所等\週		48	49	50	51	52		1
新型コロナ (報告数)	北部	1	4	1	0	0		2
	中部	1	1	4	3	3		7
	那覇市	3	4	7	2	4		16
	南部	10	6	5	12	7		20
	宮古	1	0	1	0	0		0
	八重山	2	0	0	1	2		0
	沖縄県	18	15	18	18	16		45
	全国	5,552	4,835	4,653	4,778	5,068		3,629
新型コロナ (定点あたり報告数)	北部	0.20	0.80	0.20	0.00	0.00		0.40
	中部	0.08	0.08	0.31	0.23	0.23		0.54
	那覇市	0.30	0.40	0.70	0.20	0.40		1.60
	南部	0.83	0.50	0.42	1.00	0.58		1.67
	宮古	0.50	0.00	0.50	0.00	0.00		0.00
	八重山	0.67	0.00	0.00	0.33	0.67		0.00
	沖縄県	0.40	0.33	0.40	0.40	0.36		1.00
	全国	1.44	1.26	1.21	1.24	1.32		1.13

管内の学級・学年・学校閉鎖等

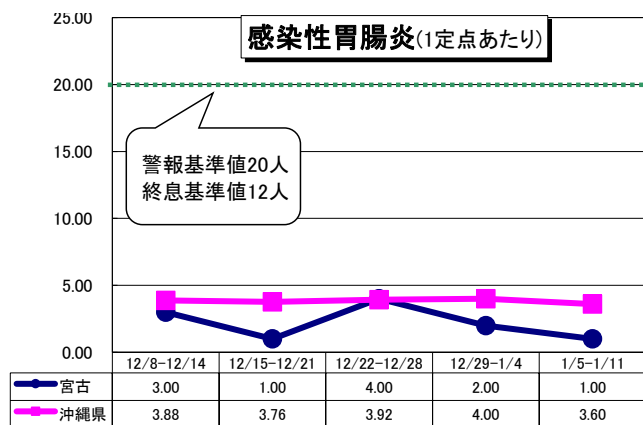
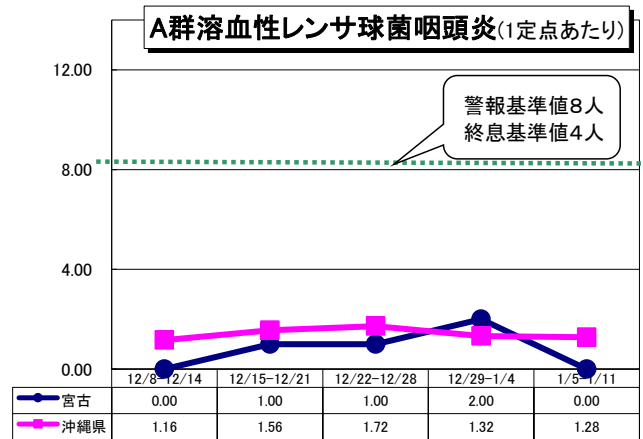
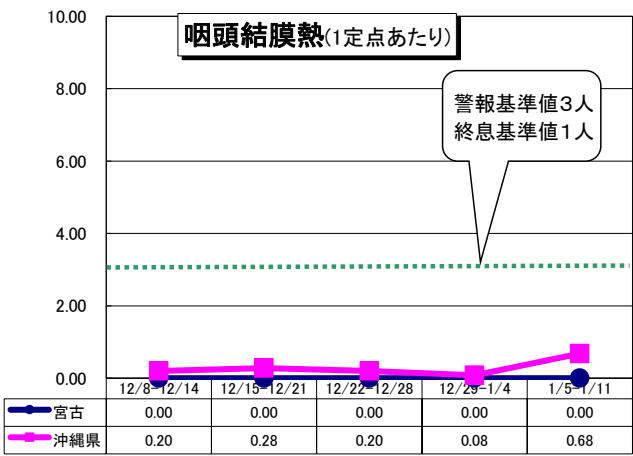
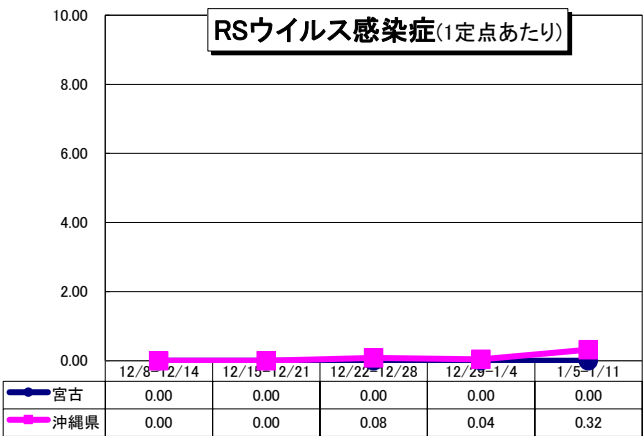
(期間:12/29～1/4)

なし(※冬休み)

【学校等欠席者・感染情報システムより】



# 宮古保健所管内 感染症発生動向（第2週）令和8年1月



**\* インフルエンザ** 定点医療機関あたりの報告数は  
宮古 : 3.50人→9.00人→8.50人→7.50人→12.00人  
沖縄県 : 14.16人→14.76人→14.84人→23.18人→18.11人  
全国 : 36.96人→32.73人→22.77人→10.35人→10.54人

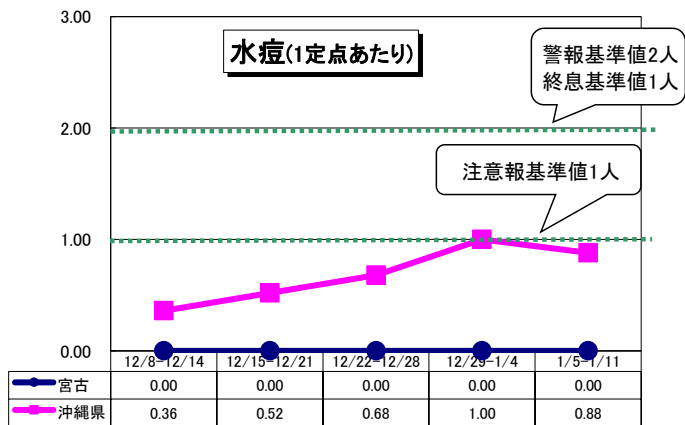

**\* 定点報告疾患について**  
●県全体の警報・注意報レベルの疾患は下記のとおりです  
＜警報レベル＞  
なし  
＜注意報レベル＞  
インフルエンザ  
●各保健所で警報・注意報レベルの疾患は下記のとおりです  
＜警報レベル＞  
北部保健所:インフルエンザ、水痘、流行性角結膜炎  
那覇市保健所:インフルエンザ  
南部保健所:インフルエンザ  
＜注意報レベル＞  
中部保健所:インフルエンザ  
宮古保健所:インフルエンザ  
八重山保健所:インフルエンザ



**\* 全数報告疾患について**  
二類: 結核 (南部1件、八重山2件)  
三類: 腸管出血性大腸菌感染症 (南部1件)  
五類: 侵襲性肺炎球菌感染症 (北部1件、八重山1件)  
: 水痘(入院例) (中部1件)  
: 梅毒 (那覇市1件)  
: 百日咳 (那覇市1件)

～宮古でインフルエンザ注意報出てます！～


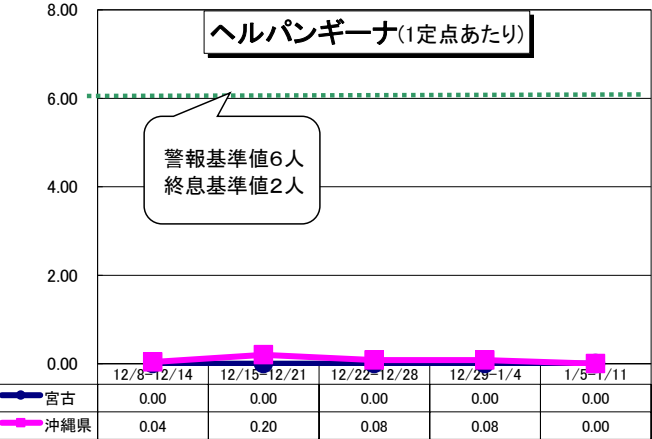
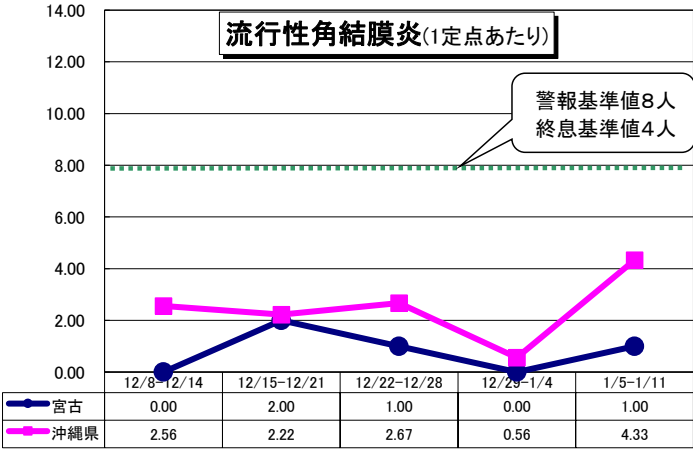
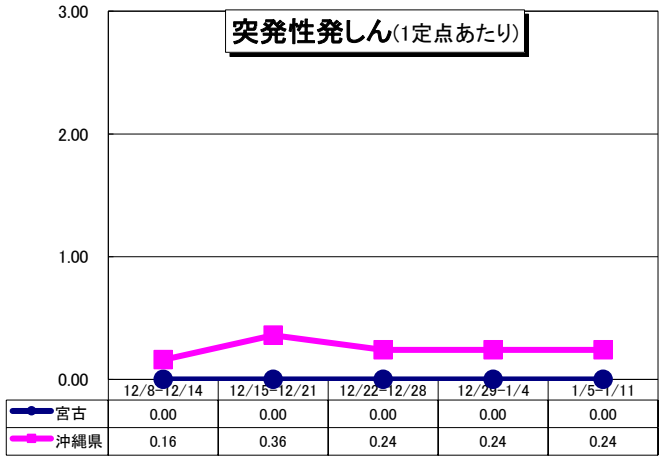
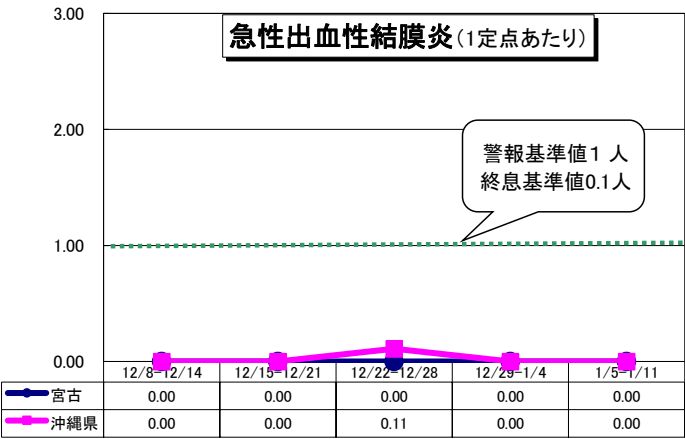
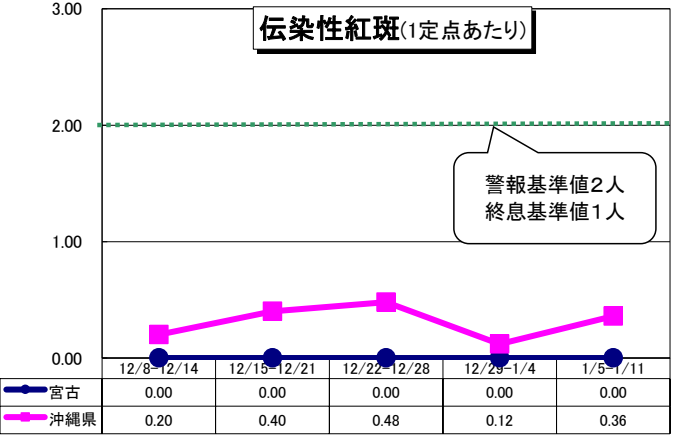
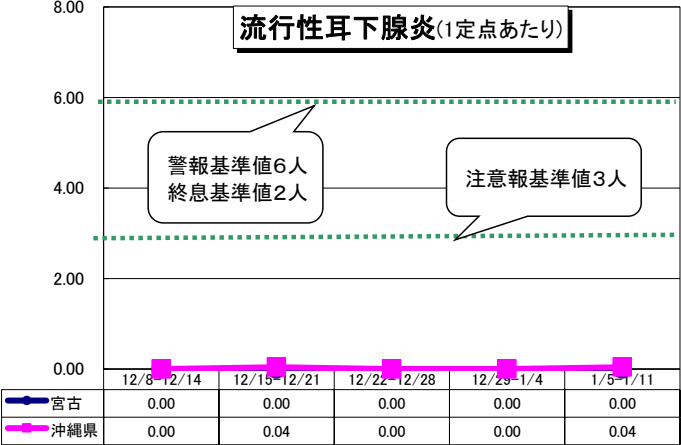
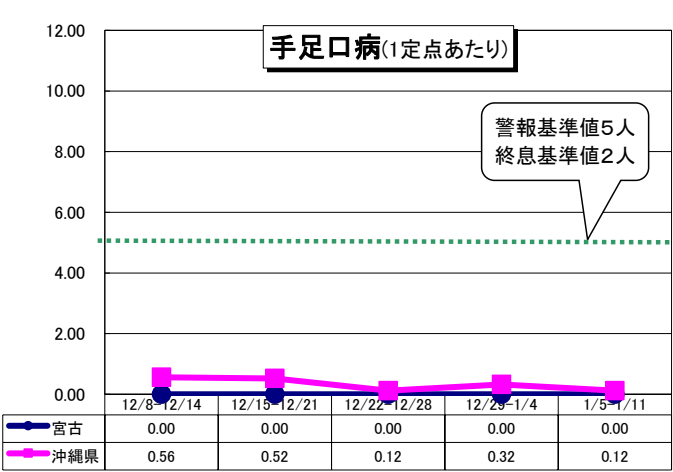
インフルエンザは、**せき・鼻水・頭痛やのどの痛み等の症状**に加えて、**38度以上の高い熱、倦怠（けんたい）感や関節痛**などの全身症状が起こります。また、症状が急激に表れるのも特徴です。  
**高齢者や乳幼児など免疫力が低い人がかかると重症化しやすく、「肺炎」や「インフルエンザ脳症」**などの重い合併症が現れることがあります。特に治療をしているのに熱が下がらない、吐いて水分が取れないといった症状が出てきた場合は、重症化のおそれがありますので注意が必要です。  
予防方法は新型コロナとほぼ一緒です。**手洗いやアルコール消毒、適切な場面でのマスク着用、換気、ワクチン接種**など。また普段からの**健康管理**も大事です。



※入院例に限る

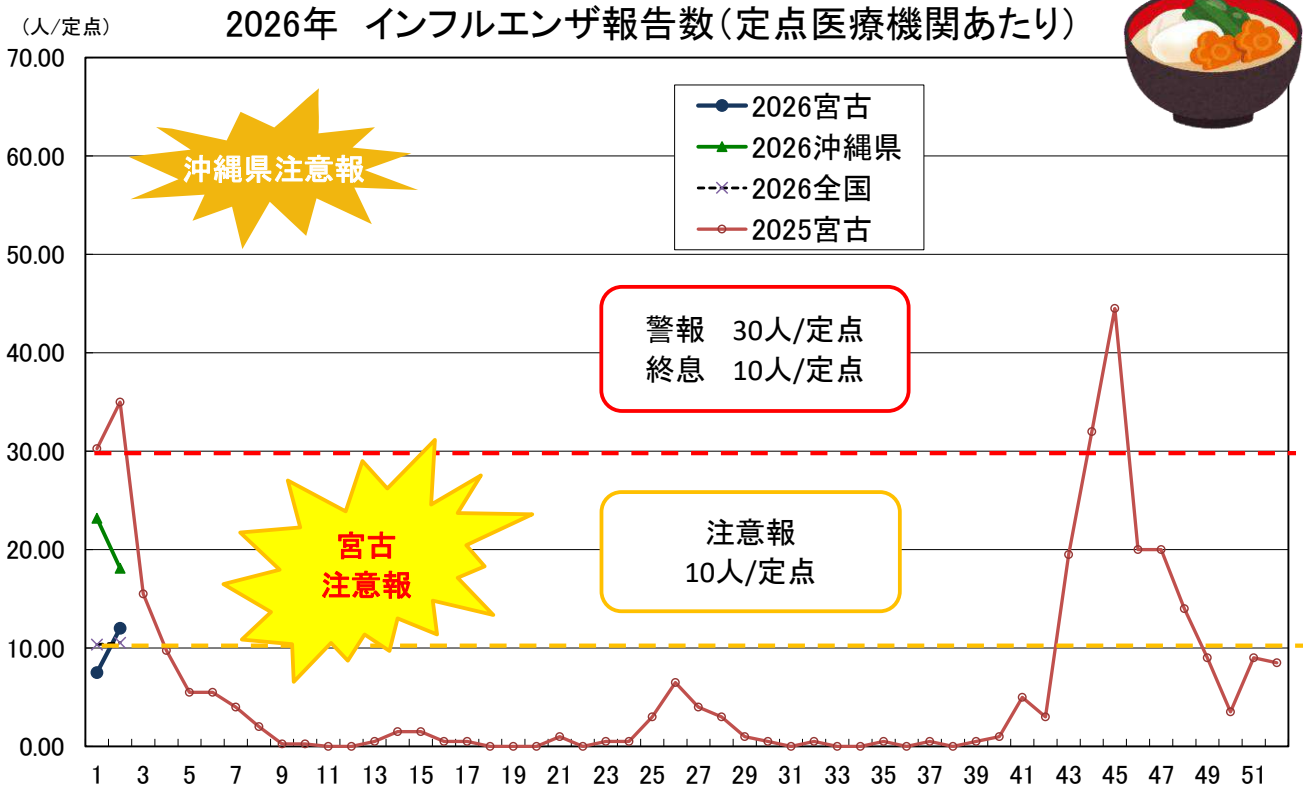


宮古保健所管内 感染症発生動向（第 2 週）令和8年1月



宮古保健所管内 インフルエンザ（第2週 1/5～1/11）

1. 定点あたり報告数の推移



		12月				1月	
保健所等\週		49	50	51	52	1	2
インフル エンザ (報告数)	北部	109	105	94	76	156	64
	中部	255	200	214	204	149	277
	那覇市	160	144	127	148	328	133
	南部	171	125	162	167	377	269
	宮古	18	7	18	17	15	24
	八重山	100	56	49	56	18	48
	沖縄県	813	637	664	668	1,043	815
	全国	148,314	142,434	126,127	87,534	33,217	39,996
インフル エンザ (定点あたり報告数)	北部	21.80	21.00	18.80	15.20	31.20	12.80
	中部	19.62	15.38	16.46	15.69	11.46	21.31
	那覇市	16.00	14.40	12.70	14.80	32.80	13.30
	南部	14.25	10.42	13.50	13.92	31.42	22.42
	宮古	9.00	3.50	9.00	8.50	7.50	12.00
	八重山	33.33	18.67	16.33	18.67	6.00	16.00
	沖縄県	18.07	14.16	14.76	14.84	23.18	18.11
	全国	38.51	36.96	32.73	22.77	10.35	10.54

警報  
(30人以上)

注意報  
(10人以上)

流行の兆し  
(1.0人以上)

※10人以下で終息

2. 管内の学級・学年・学校閉鎖等（期間：1/5～1/11）

なし

3. インフルエンザによる入院

6人



宮古島市では  
高校生までワク  
チンが無料にな  
りました！



※詳しくは宮古島市健康増進課(0980-73-1978)へお問い合わせください



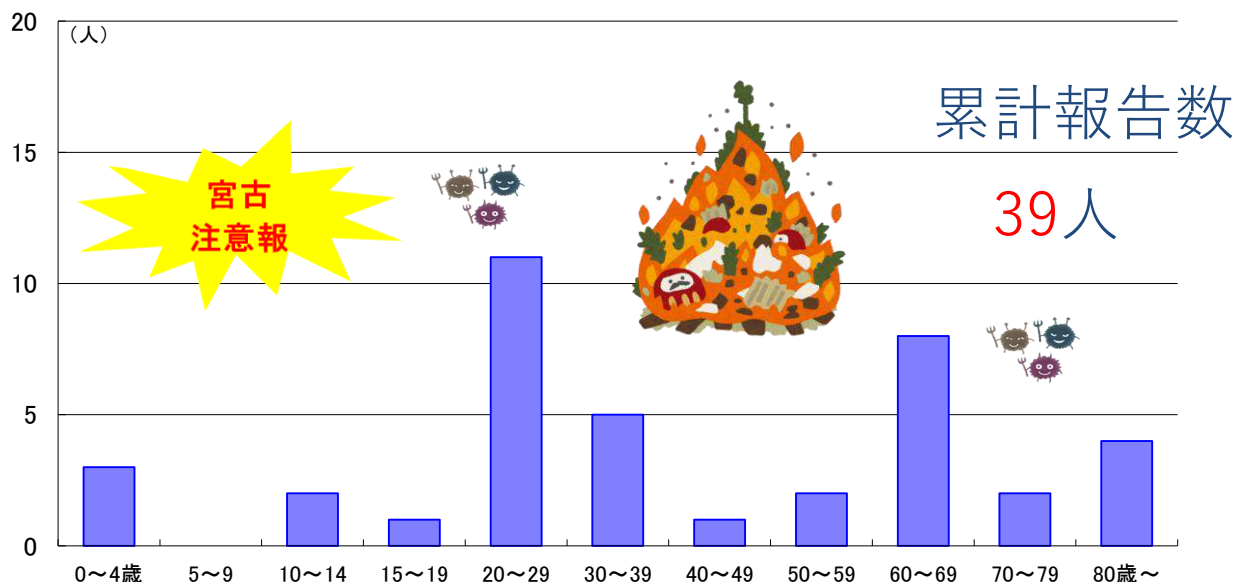
# 宮古保健所管内 インフルエンザ（第2週 1/5～1/11）

## 4. 年齢階級別報告数（直近7週間）

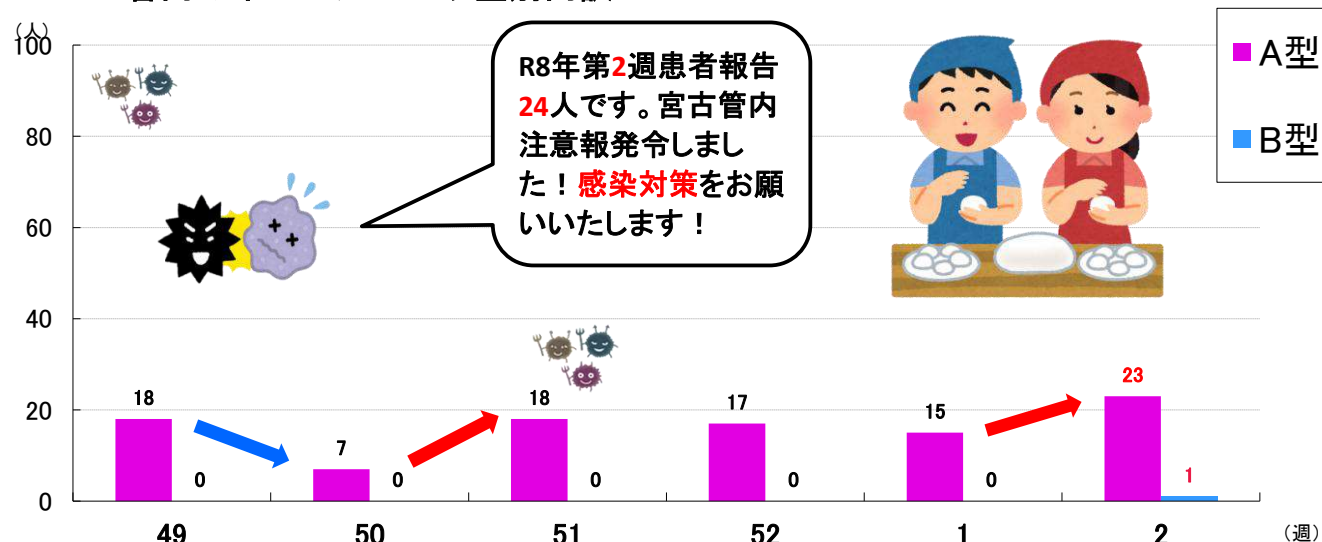
年齢\週	48	49	50	51	52	1	2
	11/24～ 11/30	12/1～ 12/7	12/8～ 12/14	12/15～ 12/21	12/22～ 12/28	12/29～ 1/4	1/5～1/11
0～4歳	1	0	0	0	0	3	0
5～9歳	0	0	1	0	0	0	0
10～14歳	1	0	0	0	2	1	1
15～19歳	1	3	1	1	1	0	1
20～29歳	10	2	2	5	4	3	8
30～39歳	3	5	1	7	0	3	2
40～49歳	2	1	1	1	3	1	0
50～59歳	1	2	0	2	1	1	1
60～69歳	4	1	0	1	3	1	7
70～79歳	4	1	1	0	2	1	1
80歳以上	1	3	0	1	1	1	3
合計	28	18	7	18	17	15	24



## 5. 年齢階級別報告数（2026年宮古管内累計）



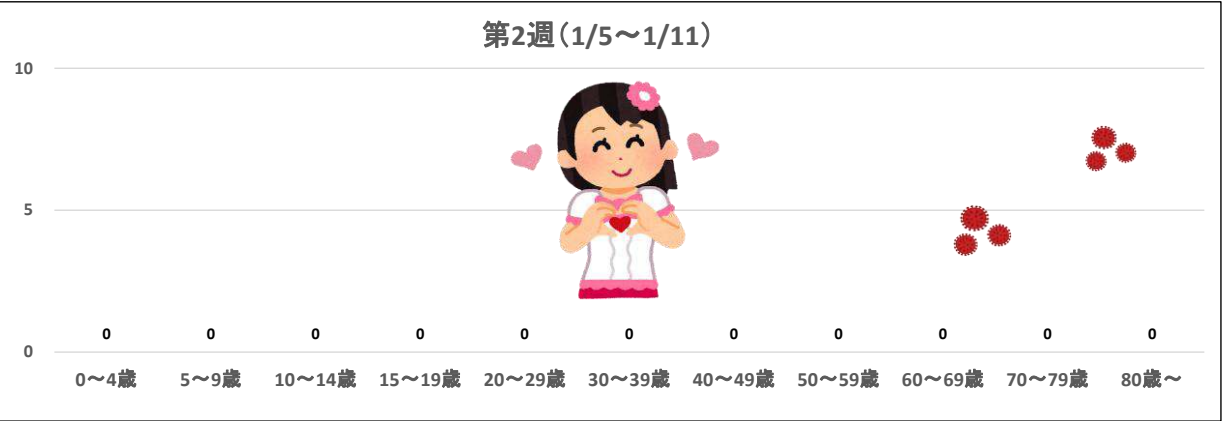
## 6. 管内のインフルエンザ型別内訳



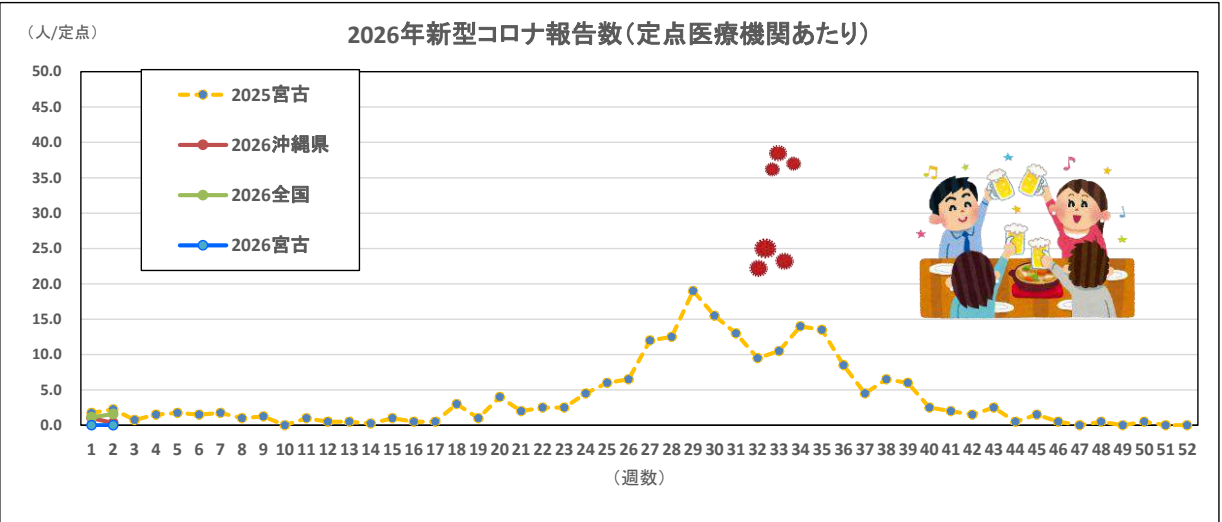
宮古保健所管内 新型コロナウイルス(第2週 1/5～1/11)

宮古管内における新型コロナウイルス感染症患者の発生状況(定点医療機関報告)

報告数	0～4歳	5～9歳	10～14歳	15～19歳	20～29歳	30～39歳	40～49歳	50～59歳	60～69歳	70～79歳	80歳～
0	0	0	0	0	0	0	0	0	0	0	0



新型コロナによる入院(期間:1/5～1/11)  
0名



		12月				1月	
	保健所等へ週	49	50	51	52	1	2
新型コロナ (報告数)	北部	4	1	0	0	2	1
	中部	1	4	3	3	7	4
	那覇市	4	7	2	4	16	5
	南部	6	5	12	7	20	5
	宮古	0	1	0	0	0	0
	八重山	0	0	1	2	0	0
	沖縄県	15	18	18	16	45	15
	全国	4,835	4,653	4,778	5,068	3,629	5,994
新型コロナ (定点あたり報告数)	北部	0.80	0.20	0.00	0.00	0.40	0.20
	中部	0.08	0.31	0.23	0.23	0.54	0.31
	那覇市	0.40	0.70	0.20	0.40	1.60	0.50
	南部	0.50	0.42	1.00	0.58	1.67	0.42
	宮古	0.00	0.50	0.00	0.00	0.00	0.00
	八重山	0.00	0.00	0.33	0.67	0.00	0.00
	沖縄県	0.33	0.40	0.40	0.36	1.00	0.33
	全国	1.26	1.21	1.24	1.32	1.13	1.58

管内の学級・学年・学校閉鎖等

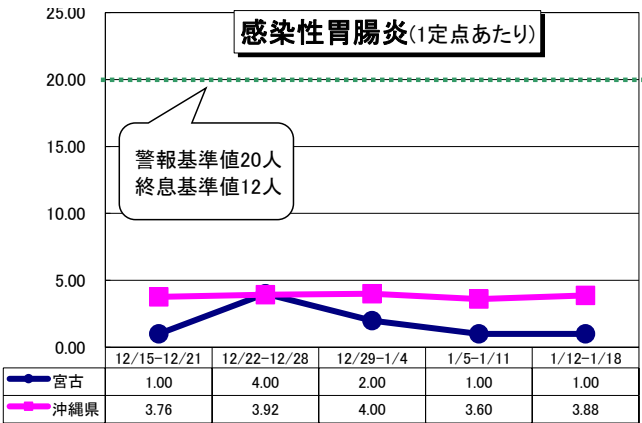
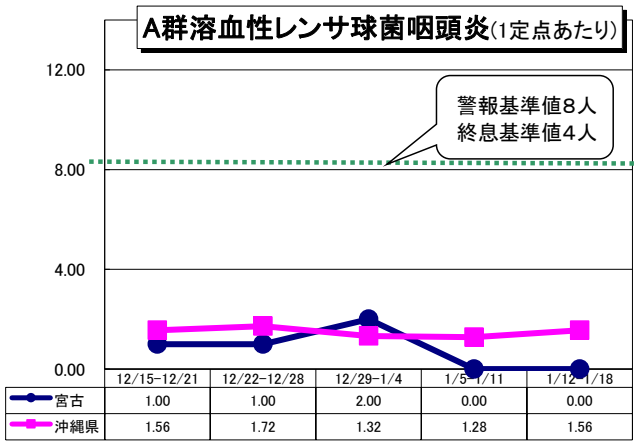
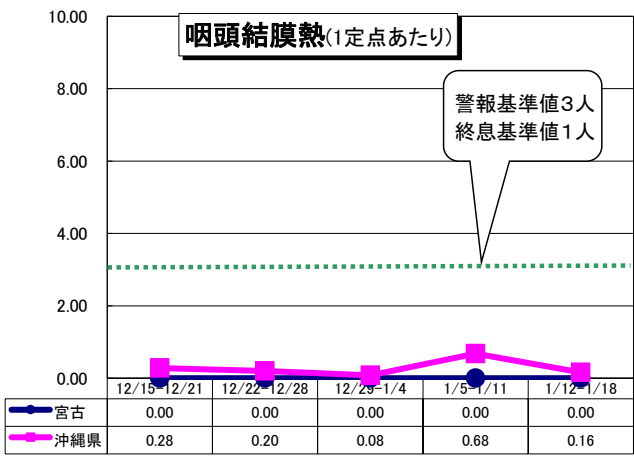
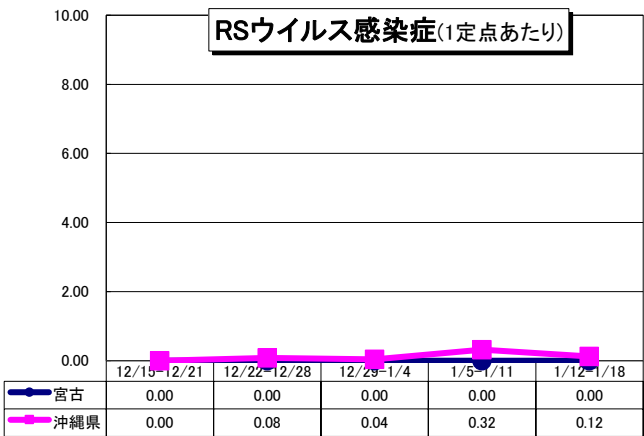
(期間:1/5～1/11)

なし

【学校等欠席者・感染情報システムより】



宮古保健所管内 感染症発生動向（第3週）令和8年1月



**\* インフルエンザ** 定点医療機関あたりの報告数は  
宮古 : 9.00人→8.50人→7.50人→12.00人→4.50人  
沖縄県 : 14.76人→14.84人→23.18人→18.11人→19.78人  
全国 : 32.73人→22.77人→10.35人→10.54人→11.33人

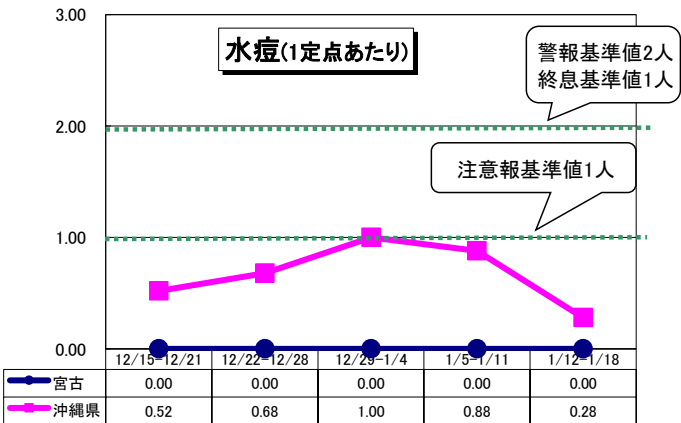
**\* 定点報告疾患について**  
● 県全体の警報・注意報レベルの疾患は下記のとおりです  
< 警報レベル >  
なし  
< 注意報レベル >  
インフルエンザ  
● 各保健所で警報・注意報レベルの疾患は下記のとおりです  
< 警報レベル >  
北部保健所: インフルエンザ、流行性角結膜炎  
那覇市保健所: インフルエンザ  
南部保健所: インフルエンザ  
八重山保健所: 流行性角結膜炎  
< 注意報レベル >  
中部保健所: インフルエンザ  
八重山保健所: インフルエンザ




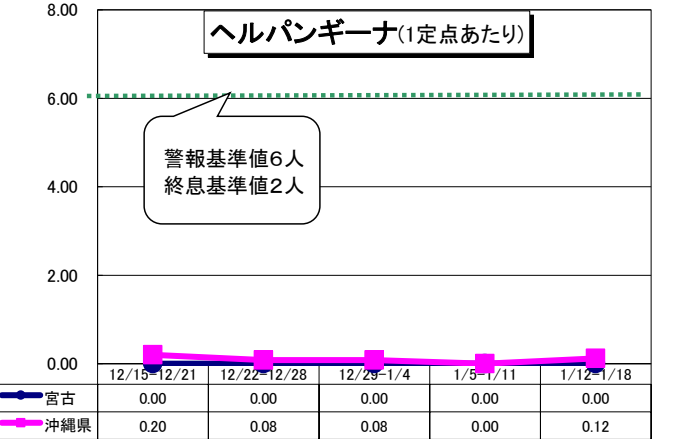
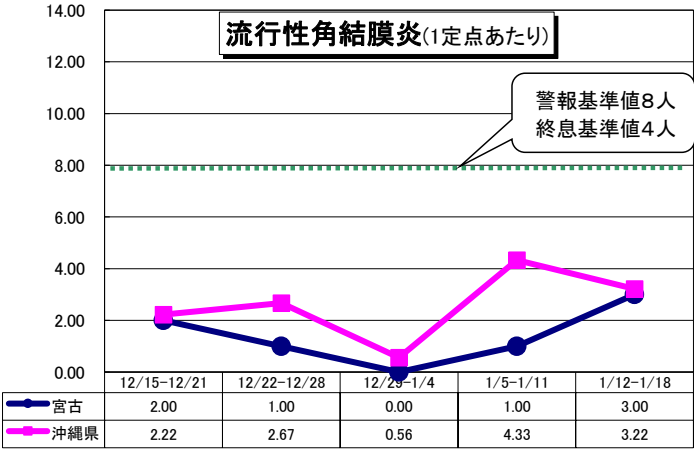
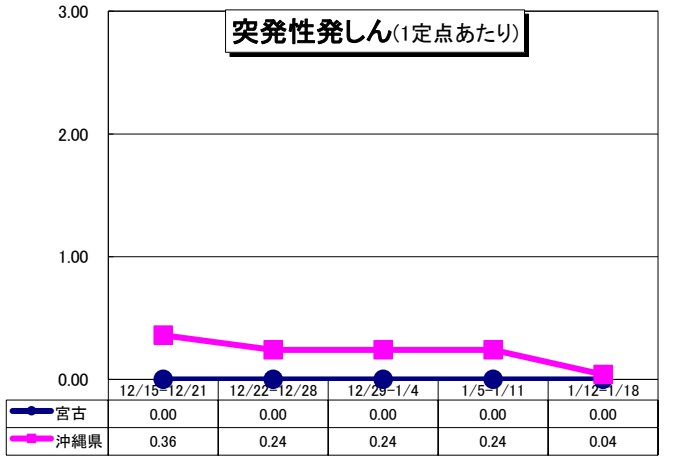
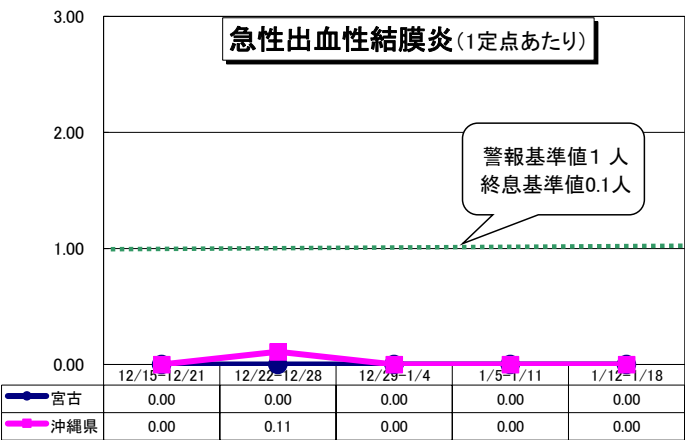
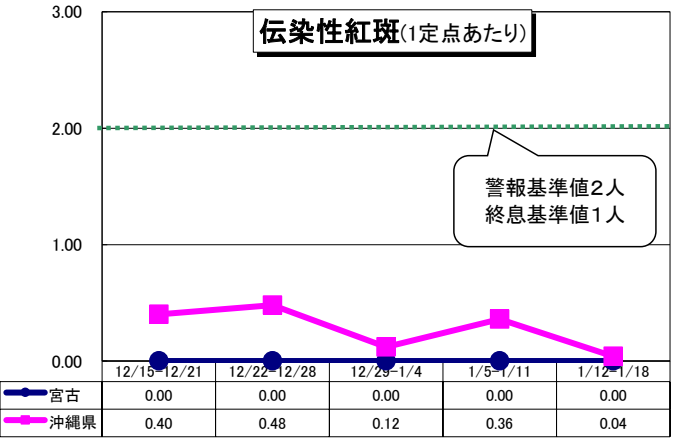
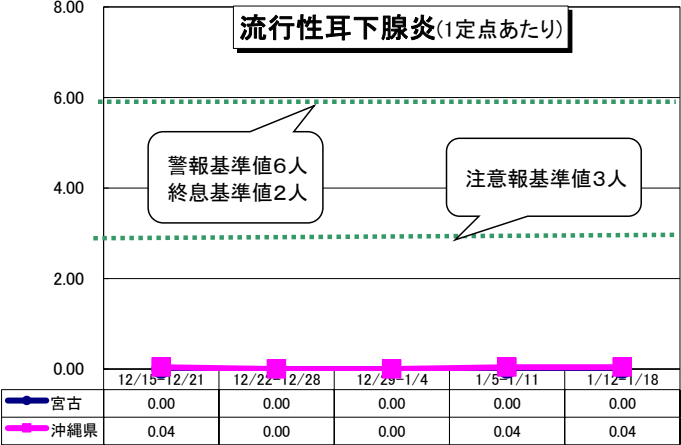
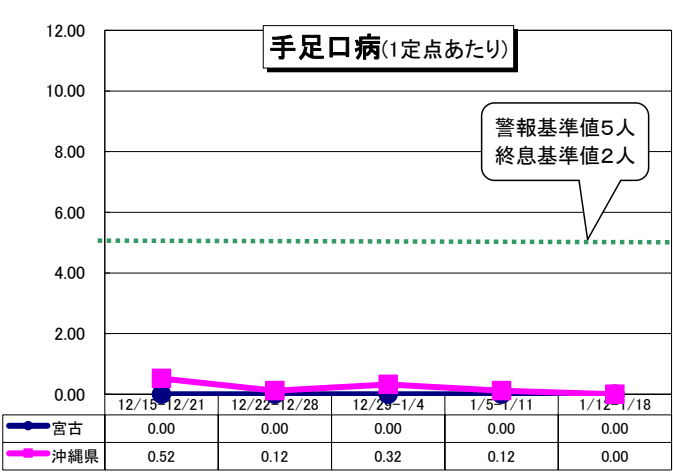
**\* 全数報告疾患について**  
二類: 結核 (南部5件、宮古2件)  
三類: 腸管出血性大腸菌感染症 (那覇市2件)  
五類: カルバペネム耐性腸内細菌目細菌感染症 (南部2件)  
: 侵袭性インフルエンザ菌感染症 (中部1件)  
: 侵袭性肺炎球菌感染症 (中部2件、宮古1件)  
: 水痘(入院例) (那覇市1件)  
: 梅毒 (那覇市1件、南部1件)  
: 破傷風 (中部1件)

結核について

結核は、結核菌によって発生するわが国の主要な感染症の一つです。結核菌は主に肺の内部で増えるため、**咳、痰、発熱、呼吸困難等、風邪のような症状**を呈することが多いですが、肺以外の臓器が冒されることもあり、腎臓、リンパ節、骨、脳など身体のあらゆる部分に影響が及ぶことがあります。特に、小児では症状が現れにくく、全身に及ぶ重篤な結核につながりやすいため、注意が必要です。  
**空気感染するため、手洗いやマスクのみでは十分な予防はできません。BCGワクチンが有効で日本では1歳未満に接種が行われています。せき・たんが2週間以上続いたり、微熱や体のだるさが続く場合は、早めに医療機関を受診しましょう。**

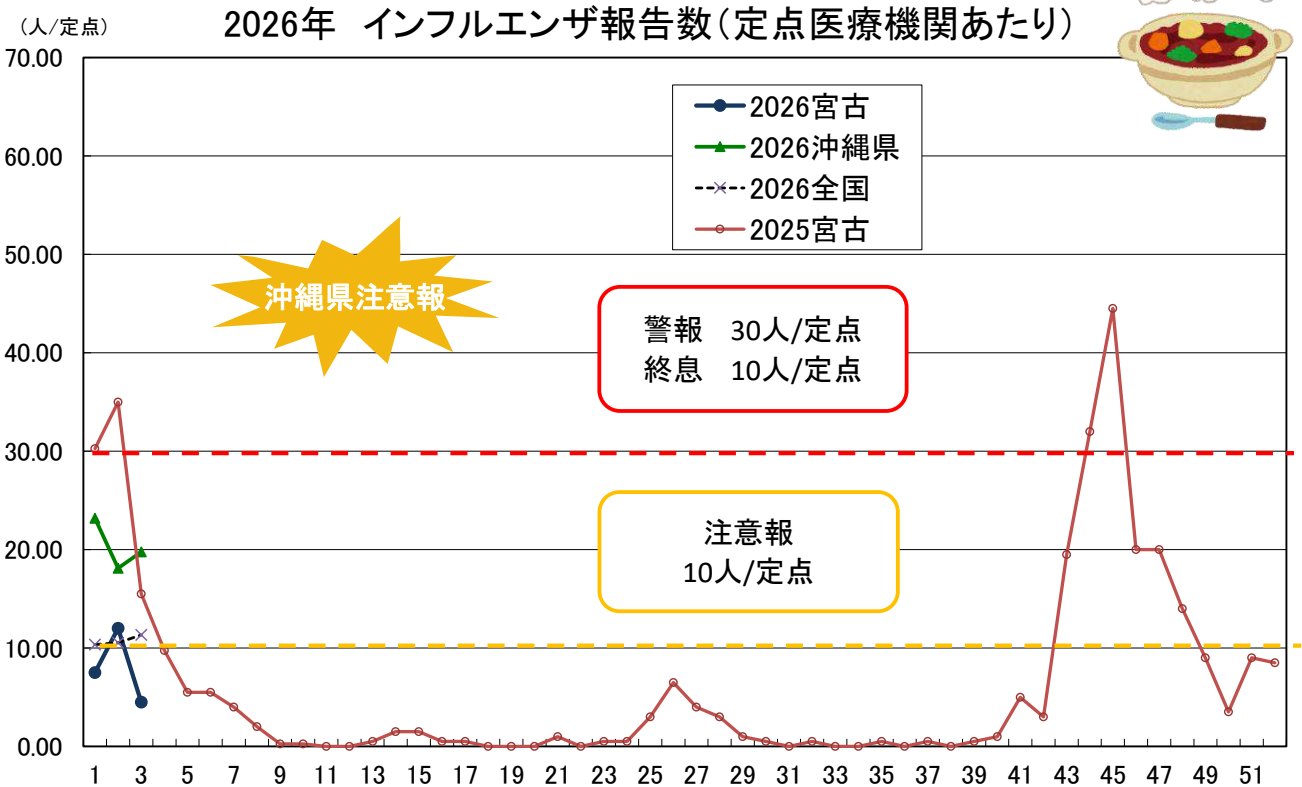


宮古保健所管内 感染症発生動向（第3週）令和8年1月



宮古保健所管内 インフルエンザ（第3週 1/12～1/18）

1. 定点あたり報告数の推移



		12月			1月		
保健所等\週		50	51	52	1	2	3
インフルエンザ (報告数)	北部	105	94	76	156	64	76
	中部	200	214	204	149	277	265
	那覇市	144	127	148	328	133	208
	南部	125	162	167	377	269	290
	宮古	7	18	17	15	24	9
	八重山	56	49	56	18	48	42
	沖縄県	637	664	668	1,043	815	890
	全国	142,434	126,127	87,534	33,217	39,996	43,027
インフルエンザ (定点あたり報告数)	北部	21.00	18.80	15.20	31.20	12.80	15.20
	中部	15.38	16.46	15.69	11.46	21.31	20.38
	那覇市	14.40	12.70	14.80	32.80	13.30	20.80
	南部	10.42	13.50	13.92	31.42	22.42	24.17
	宮古	3.50	9.00	8.50	7.50	12.00	4.50
	八重山	18.67	16.33	18.67	6.00	16.00	14.00
	沖縄県	14.16	14.76	14.84	23.18	18.11	19.78
	全国	36.96	32.73	22.77	10.35	10.54	11.33

警報  
(30人以上)

注意報  
(10人以上)

流行の兆し  
(1.0人以上)

※10人以下で終息

2. 管内の学級・学年・学校閉鎖等（期間：1/12～1/18）

なし

3. インフルエンザによる入院

1人



宮古島市では  
高校生までワク  
チンが無料にな  
りました！



※詳しくは宮古島市健康増進課(0980-73-1978)へお問い合わせください

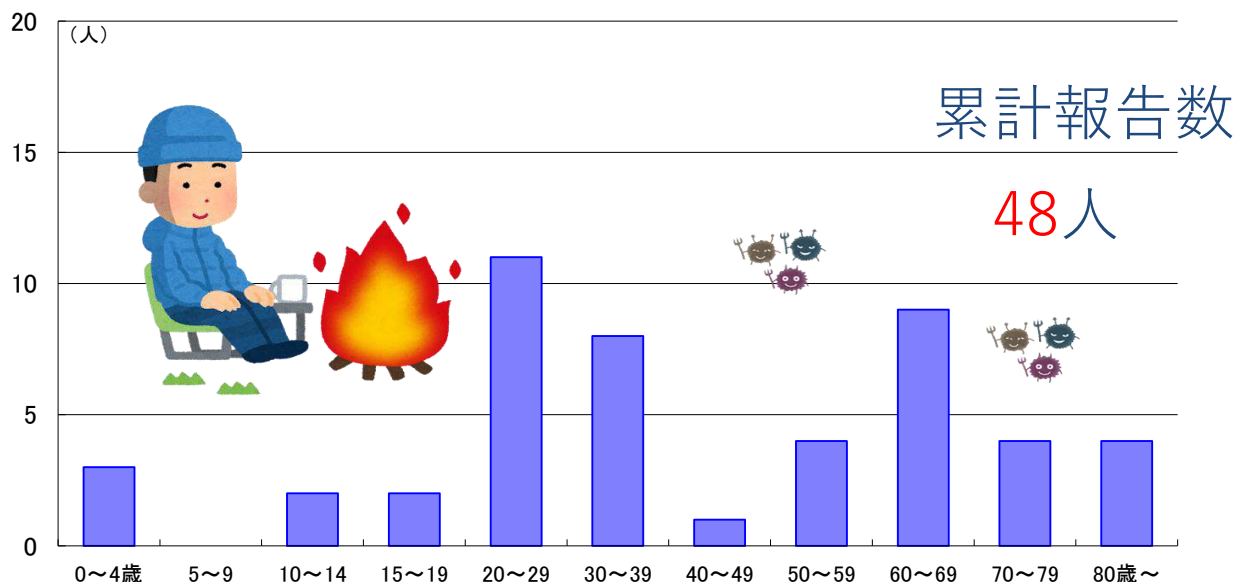
## 宮古保健所管内 インフルエンザ（第3週 1/12～1/18）

### 4. 年齢階級別報告数（直近7週間）

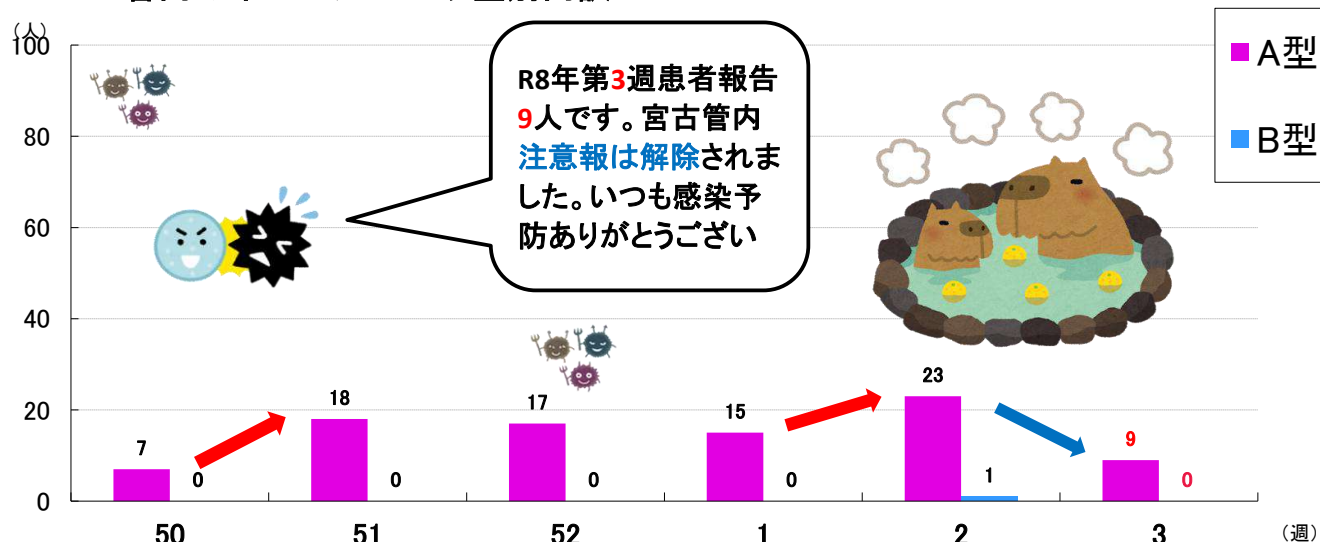
年齢\週	49	50	51	52	1	2	3
	12/1～ 12/7	12/8～ 12/14	12/15～ 12/21	12/22～ 12/28	12/29～ 1/4	1/5～1/11	1/12～ 1/18
0-4歳	0	0	0	0	3	0	0
5-9歳	0	1	0	0	0	0	0
10-14歳	0	0	0	2	1	1	0
15-19歳	3	1	1	1	0	1	1
20-29歳	2	2	5	4	3	8	0
30-39歳	5	1	7	0	3	2	3
40-49歳	1	1	1	3	1	0	0
50-59歳	2	0	2	1	1	1	2
60-69歳	1	0	1	3	1	7	1
70-79歳	1	1	0	2	1	1	2
80歳以上	3	0	1	1	1	3	0
合計	18	7	18	17	15	24	9



### 5. 年齢階級別報告数（2026年宮古管内累計）



### 6. 管内のインフルエンザ型別内訳

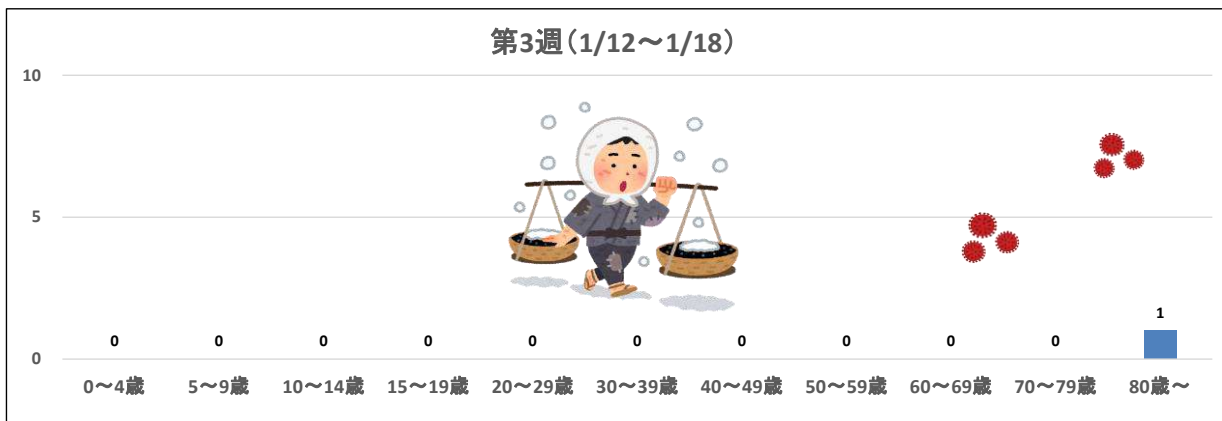




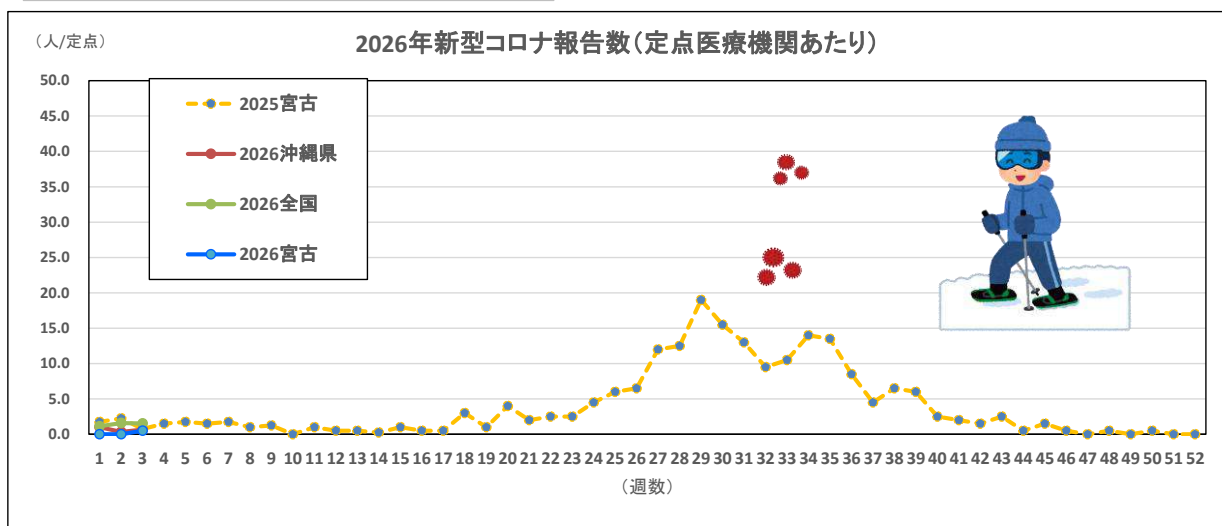
# 宮古保健所管内 新型コロナウイルス(第3週 1/12～1/18)

## 宮古管内における新型コロナウイルス感染症患者の発生状況(定点医療機関報告)

報告数	0～4歳	5～9歳	10～14歳	15～19歳	20～29歳	30～39歳	40～49歳	50～59歳	60～69歳	70～79歳	80歳～
1	0	0	0	0	0	0	0	0	0	0	1



### 新型コロナによる入院(期間:1/12～1/18) 1名



	保健所等\週	12月			1月		
		50	51	52	1	2	3
新型コロナ (報告数)	北部	1	0	0	2	1	1
	中部	4	3	3	7	4	6
	那覇市	7	2	4	16	5	6
	南部	5	12	7	20	5	15
	宮古	1	0	0	0	0	1
	八重山	0	1	2	0	0	1
	沖縄県	18	18	16	45	15	30
	全国	4,653	4,778	5,068	3,629	5,994	5,833
新型コロナ (定点あたり報告数)	北部	0.20	0.00	0.00	0.40	0.20	0.20
	中部	0.31	0.23	0.23	0.54	0.31	0.46
	那覇市	0.70	0.20	0.40	1.60	0.50	0.60
	南部	0.42	1.00	0.58	1.67	0.42	1.25
	宮古	0.50	0.00	0.00	0.00	0.00	0.50
	八重山	0.00	0.33	0.67	0.00	0.00	0.33
	沖縄県	0.40	0.40	0.36	1.00	0.33	0.67
	全国	1.21	1.24	1.32	1.13	1.58	1.54

### 管内の学級・学年・学校閉鎖等

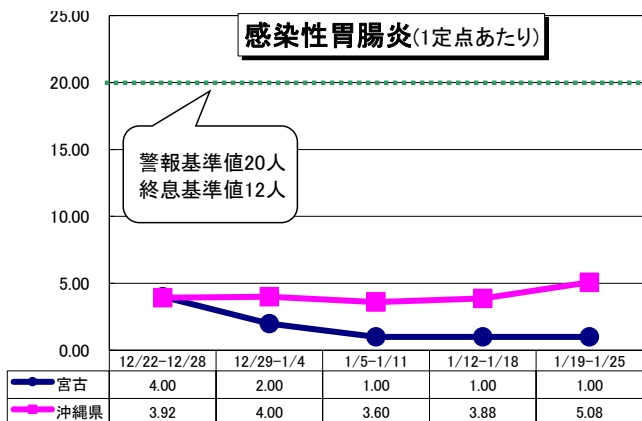
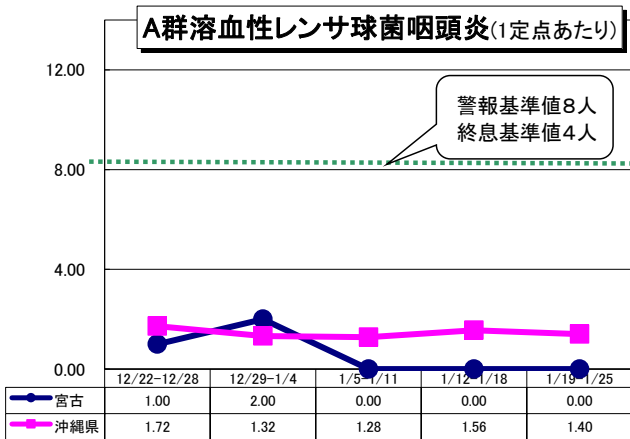
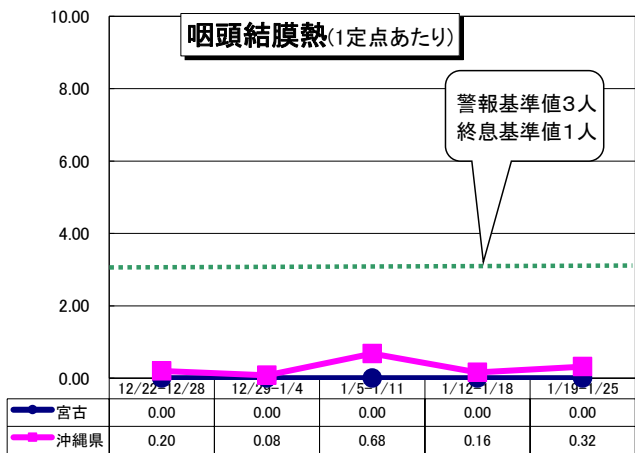
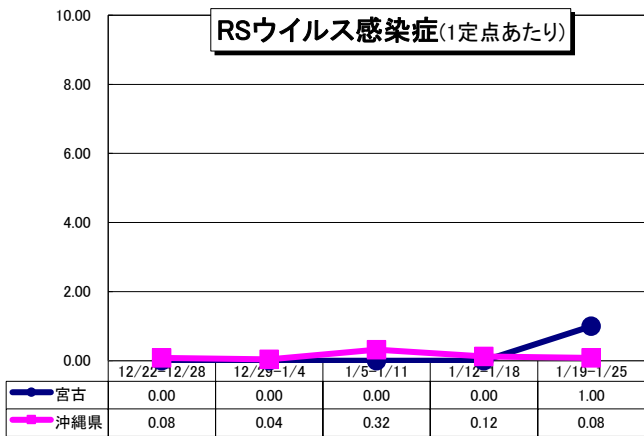
(期間:1/12～1/18)

なし

【学校等欠席者・感染情報システムより】



宮古保健所管内 感染症発生動向（第4週）令和8年1月



\* インフルエンザ 定点医療機関あたりの報告数は

宮古 : 8.50人→7.50人→12.00人→4.50人→7.50人  
沖縄県 : 14.84人→23.18人→18.11人→19.78人→16.02人  
全国 : 22.77人→10.35人→10.54人→11.33人→16.64人

\* 定点報告疾患について

●県全体の警報・注意報レベルの疾患は下記のとおりです

<警報レベル>

なし

<注意報レベル>

インフルエンザ、水痘

●各保健所で警報・注意報レベルの疾患は下記のとおりです

<警報レベル>

北部保健所:インフルエンザ、流行性角結膜炎

那覇市保健所:インフルエンザ

南部保健所:インフルエンザ

<注意報レベル>

中部保健所:インフルエンザ、水痘

南部保健所:水痘

八重山保健所:水痘

\* 全数報告疾患について

二類:結核(北部1件、中部1件、南部4件)

三類:腸管出血性大腸菌感染症(那覇市2件、南部1件)


五類:劇症型溶血性レンサ球菌感染症(中部1件)

: 侵襲性インフルエンザ菌感染症(南部1件)

: 侵襲性肺炎球菌感染症(中部1件、南部1件)

: 梅毒(中部1件)

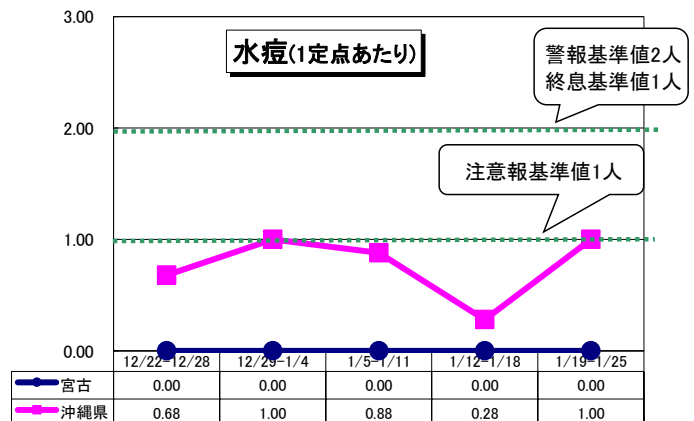
: 百日咳(中部1件)



ノロウイルスに注意!


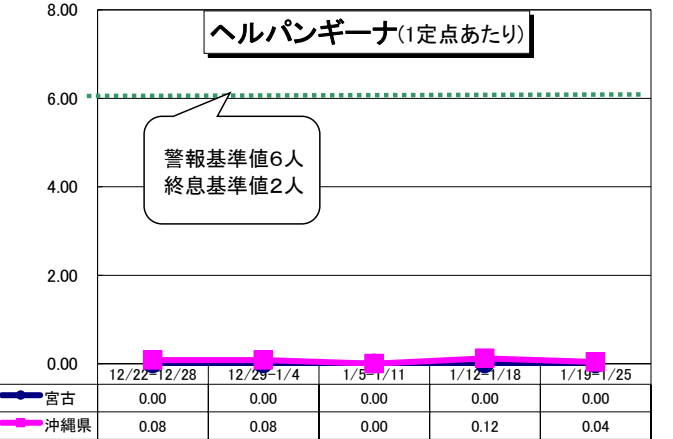
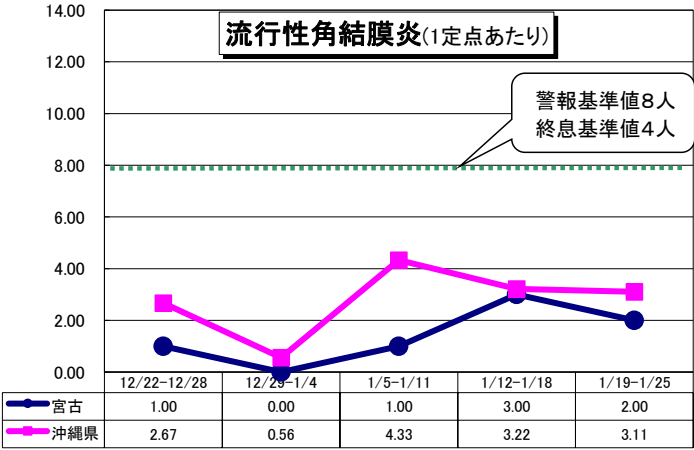
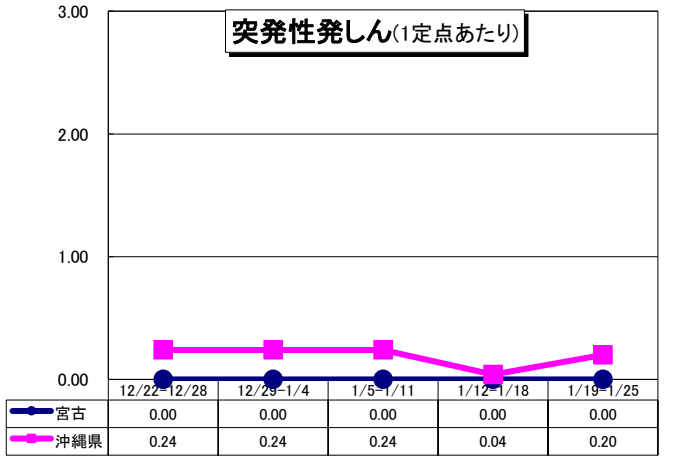
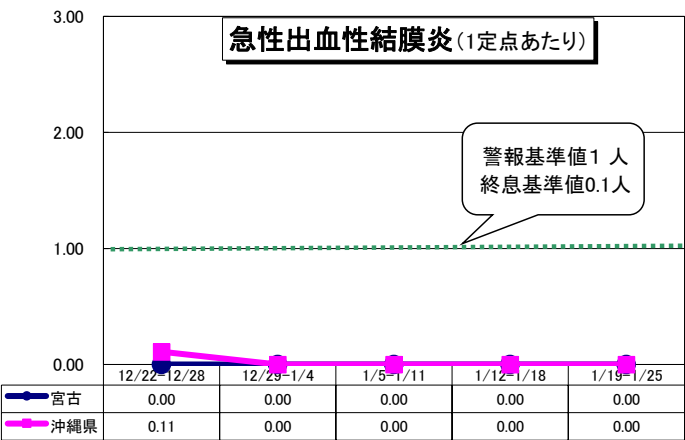
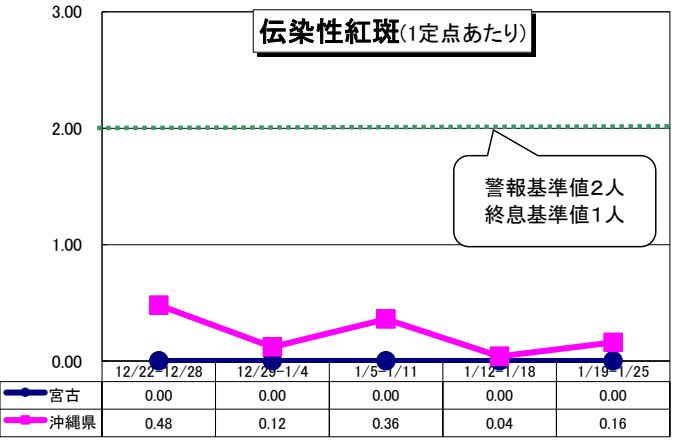
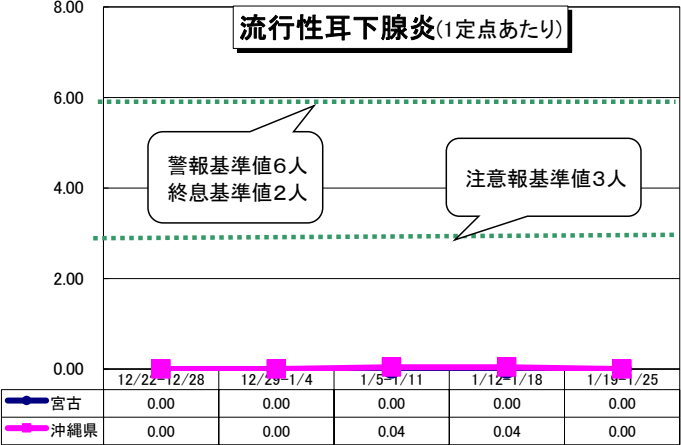
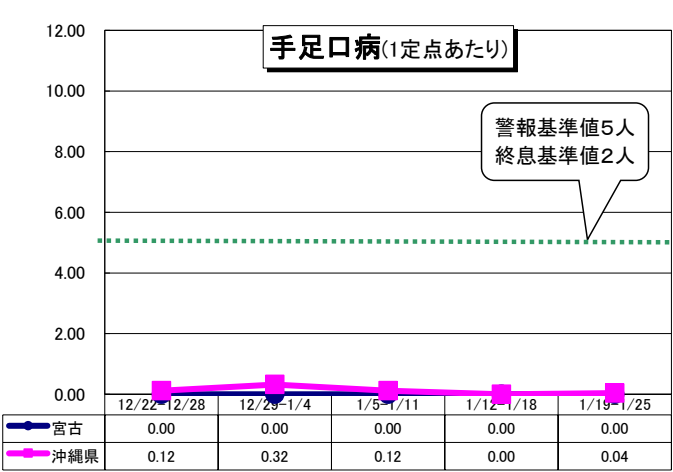
最近寒くなり、宮古島でも空気が乾燥してる日も多くなってきました。この時期はノロウイルス等の感染性胃腸炎が増える時期なので、以下の点に気を付けてください。

- 食事を作る時はまず手を洗いましょう。
- 食品はなるべく85℃以上で90秒以上加熱調理してください。
- 調理器具は使用後洗剤で洗い、熱湯(85℃以上)で1分間加熱するか塩素系漂白剤(ハイターなど)を2Lの水に対して10ml入れ希釈し、消毒をお願いします。
- 家族に感染者または寝るような症状がある場合は、糞便や嘔吐物、トイレの消毒には上記の塩素系漂白剤を2Lの水に対して40ml入れ希釈し消毒をしましょう。
- ノロウイルスは乾燥に強いうえ、乾燥すると空気中に拡散するので嘔吐物や便は乾燥しないうちに手袋やマスクを着用し、上記の消毒液で処理しましょう。



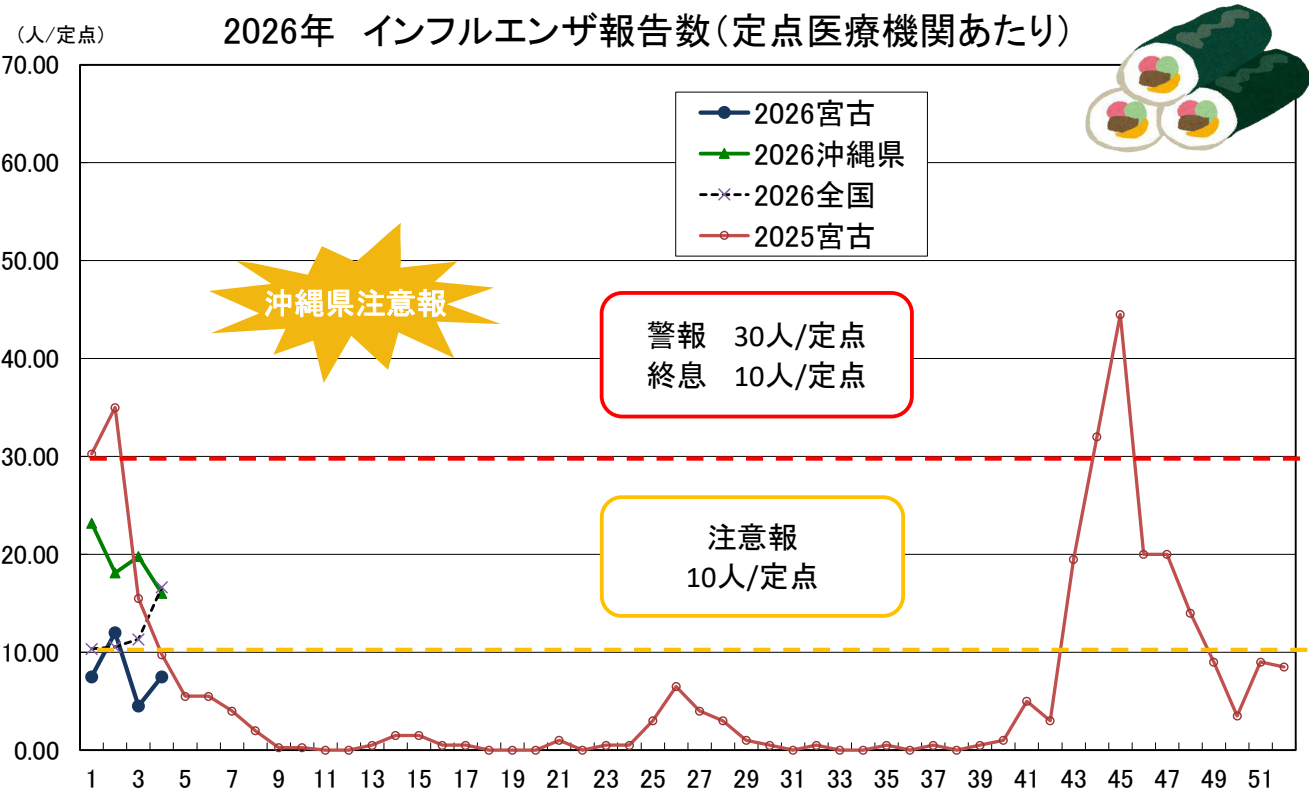
※入院例に限る

宮古保健所管内 感染症発生動向（第4週）令和8年1月



宮古保健所管内 インフルエンザ（第4週 1/19～1/25）

1. 定点あたり報告数の推移



		12月		1月			
保健所等\週		51	52	1	2	3	4
インフル エンザ (報告数)	北部	94	76	156	64	76	60
	中部	214	204	149	277	265	282
	那覇市	127	148	328	133	208	138
	南部	162	167	377	269	290	201
	宮古	18	17	15	24	9	15
	八重山	49	56	18	48	42	25
	沖縄県	664	668	1,043	815	890	721
	全国	126,127	87,534	33,217	39,996	43,027	63,326
インフル エンザ (定点あたり 報告数)	北部	18.80	15.20	31.20	12.80	15.20	12.00
	中部	16.46	15.69	11.46	21.31	20.38	21.69
	那覇市	12.70	14.80	32.80	13.30	20.80	13.80
	南部	13.50	13.92	31.42	22.42	24.17	16.75
	宮古	9.00	8.50	7.50	12.00	4.50	7.50
	八重山	16.33	18.67	6.00	16.00	14.00	8.33
	沖縄県	14.76	14.84	23.18	18.11	19.78	16.02
	全国	32.73	22.77	10.35	10.54	11.33	16.64

警報  
(30人以上)

注意報  
(10人以上)

流行の兆し  
(1.0人以上)


※10人以下で終息

2. 管内の学級・学年・学校閉鎖等（期間：1/19～1/25）


学級閉鎖1校

3. インフルエンザによる入院

0人



宮古島市では  
高校生までワク  
チンが無料にな  
りました！



※詳しくは宮古島市健康増進課(0980-73-1978)へお問い合わせください

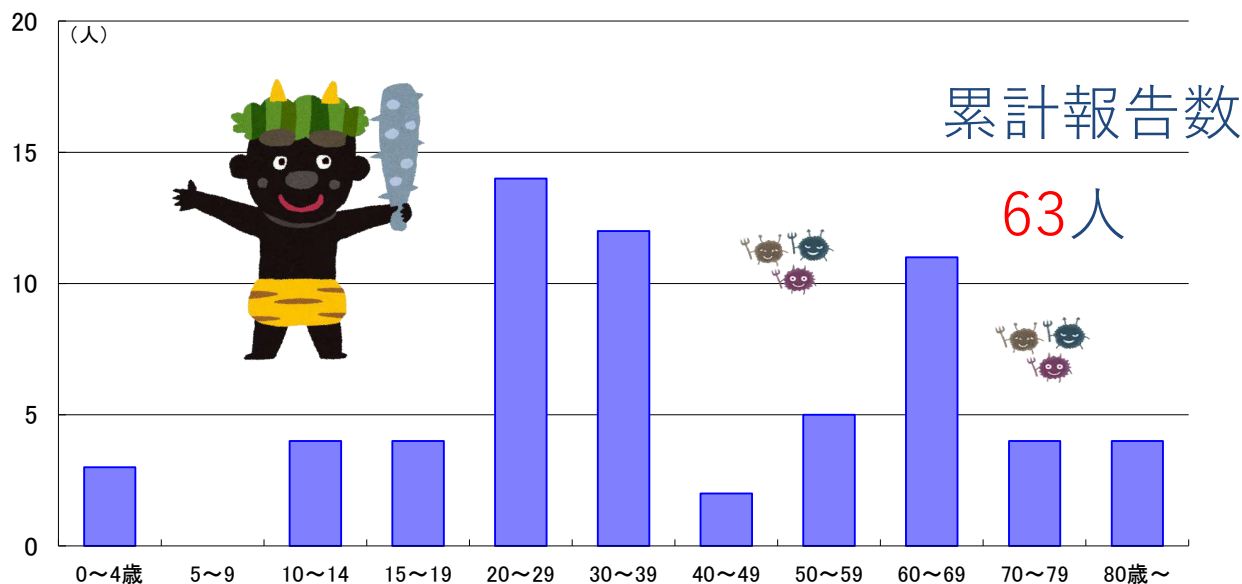
## 宮古保健所管内 インフルエンザ（第4週 1/19～1/25）

### 4. 年齢階級別報告数（直近7週間）

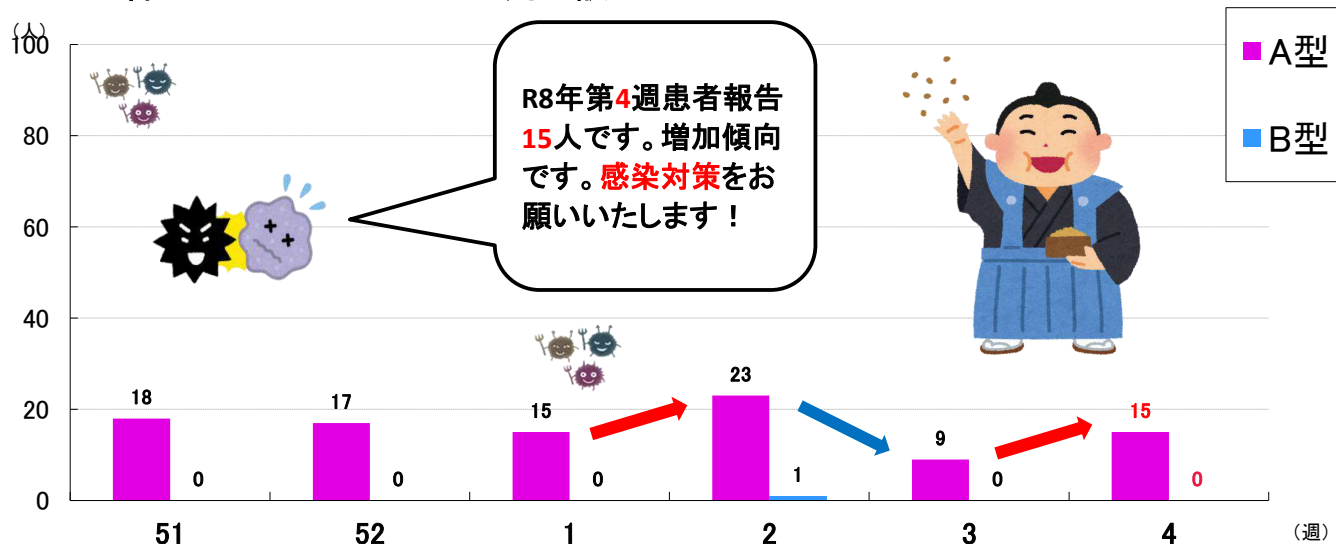
年齢\週	50	51	52	1	2	3	4
	12/8～ 12/14	12/15～ 12/21	12/22～ 12/28	12/29～ 1/4	1/5～1/11	1/12～ 1/18	1/19～ 1/25
0～4歳	0	0	0	3	0	0	0
5～9歳	1	0	0	0	0	0	0
10～14歳	0	0	2	1	1	0	2
15～19歳	1	1	1	0	1	1	2
20～29歳	2	5	4	3	8	0	3
30～39歳	1	7	0	3	2	3	4
40～49歳	1	1	3	1	0	0	1
50～59歳	0	2	1	1	1	2	1
60～69歳	0	1	3	1	7	1	2
70～79歳	1	0	2	1	1	2	0
80歳以上	0	1	1	1	3	0	0
合計	7	18	17	15	24	9	15



### 5. 年齢階級別報告数（2026年宮古管内累計）



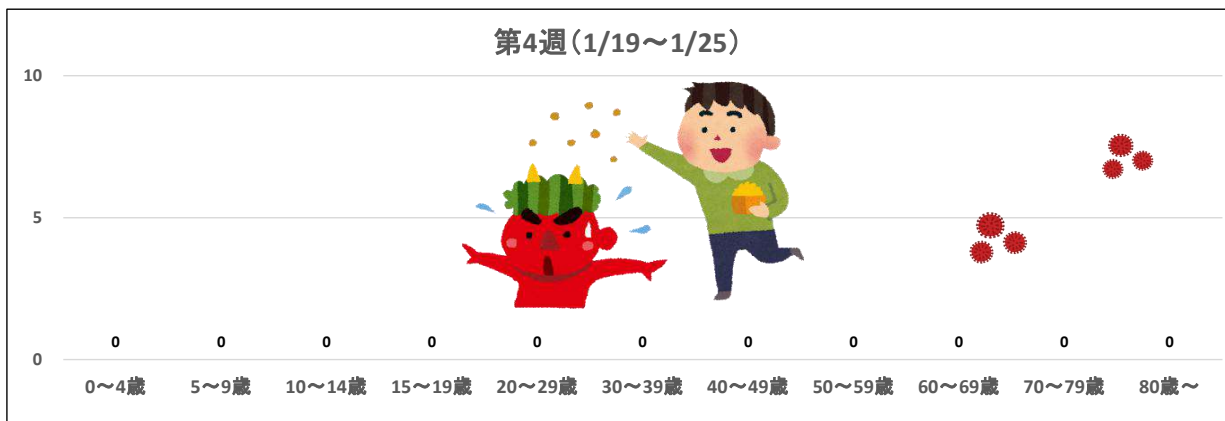
### 6. 管内のインフルエンザ型別内訳



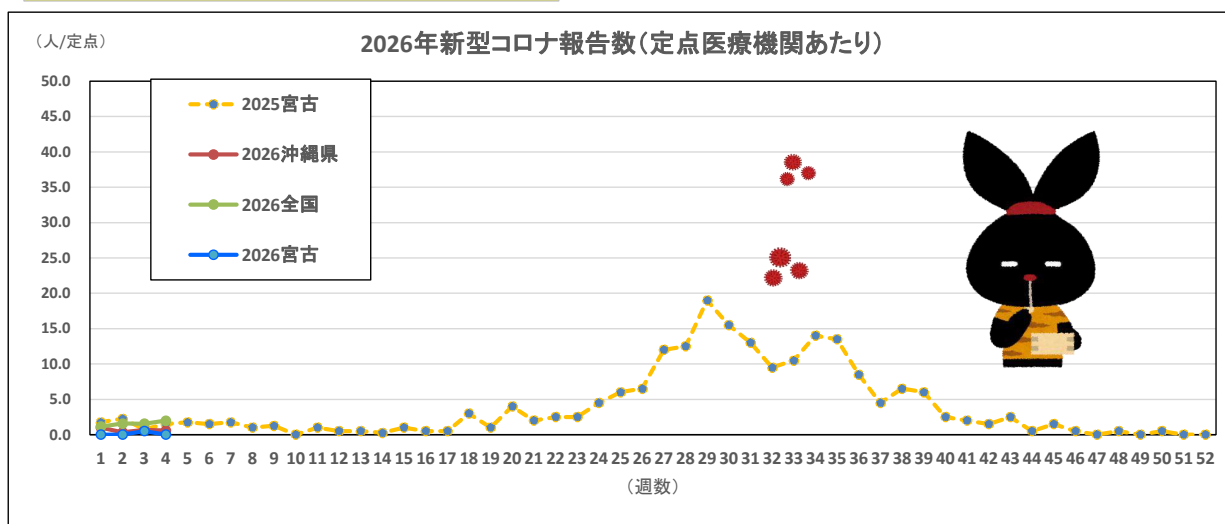
# 宮古保健所管内 新型コロナウイルス(第4週 1/19～1/25)

## 宮古管内における新型コロナウイルス感染症患者の発生状況(定点医療機関報告)

報告数	0～4歳	5～9歳	10～14歳	15～19歳	20～29歳	30～39歳	40～49歳	50～59歳	60～69歳	70～79歳	80歳～
0	0	0	0	0	0	0	0	0	0	0	0



新型コロナによる入院(期間:1/19～1/25)  
0名



		12月		1月			
保健所等\週		51	52	1	2	3	4
新型コロナ (報告数)	北部	0	0	2	1	1	2
	中部	3	3	7	4	6	6
	那覇市	2	4	16	5	6	2
	南部	12	7	20	5	15	16
	宮古	0	0	0	0	1	0
	八重山	1	2	0	0	1	0
	沖縄県	18	16	45	15	30	26
	全国	4,778	5,068	3,629	5,994	5,833	7,573
新型コロナ (定点あたり報告数)	北部	0.00	0.00	0.40	0.20	0.20	0.40
	中部	0.23	0.23	0.54	0.31	0.46	0.46
	那覇市	0.20	0.40	1.60	0.50	0.60	0.20
	南部	1.00	0.58	1.67	0.42	1.25	1.33
	宮古	0.00	0.00	0.00	0.00	0.50	0.00
	八重山	0.33	0.67	0.00	0.00	0.33	0.00
	沖縄県	0.40	0.36	1.00	0.33	0.67	0.58
	全国	1.24	1.32	1.13	1.58	1.54	1.99

管内の学級・学年・学校閉鎖等

(期間:1/19～1/25)

なし

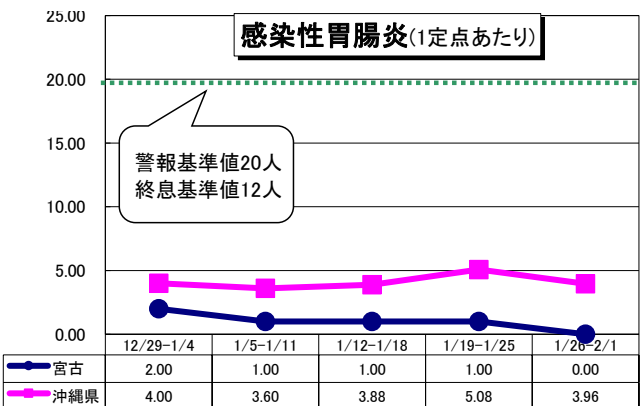
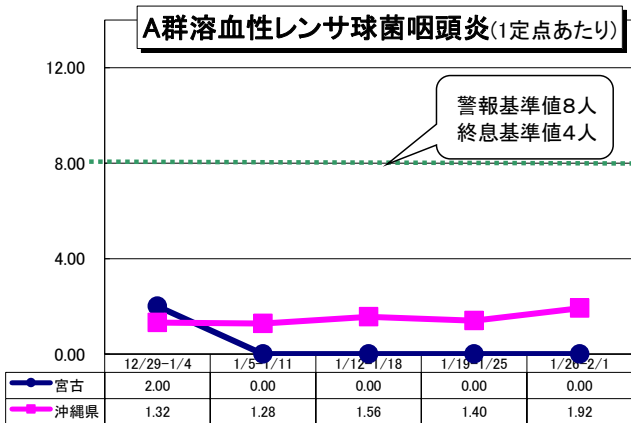
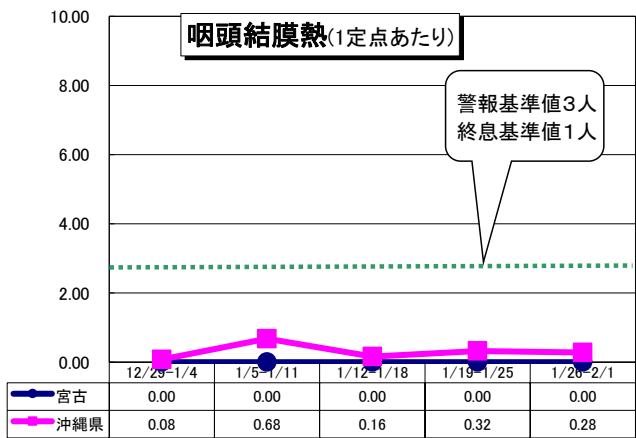
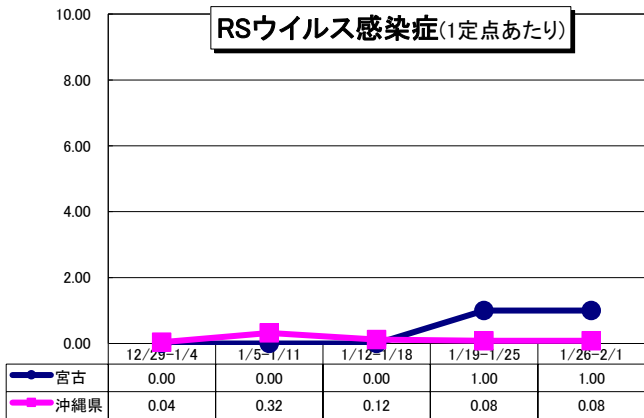
【学校等欠席者・感染情報システムより】



※今年の恵方は南南東です！



# 宮古保健所管内 感染症発生動向（第5週）令和8年1月



## \* インフルエンザ 定点医療機関あたりの報告数は

宮古 : 7.50人→12.00人→4.50人→7.50人→4.50人  
沖縄県 : 23.18人→18.11人→19.78人→16.02人→19.38人  
全国 : 10.35人→10.54人→11.33人→16.64人→30.03人

## \* 定点報告疾患について

● 県全体の警報・注意報レベルの疾患は下記のとおりです

< 警報レベル >

なし

< 注意報レベル >

インフルエンザ

● 各保健所で警報・注意報レベルの疾患は下記のとおりです

< 警報レベル >

北部保健所: インフルエンザ

那覇市保健所: インフルエンザ

南部保健所: インフルエンザ、水痘

< 注意報レベル >

中部保健所: インフルエンザ

## \* 全数報告疾患について

二類: 結核 (那覇市7件、宮古1件)

三類: 腸管出血性大腸菌感染症 (南部1件)

五類: 劇症型溶血性レンサ球菌感染症 (中部1件、宮古3件)

: 後天性免疫不全症候群(HIV感染症を含む) (南部2件)

: 侵襲性インフルエンザ菌感染症 (南部1件)

: 侵襲性肺炎球菌感染症 (中部1件、那覇市1件、南部1件)

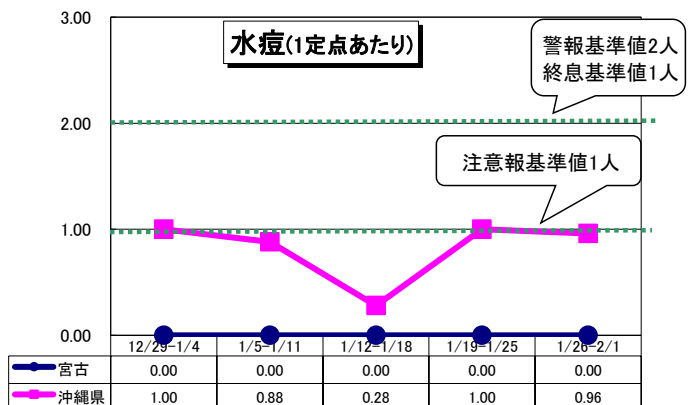
: 梅毒 (中部1件、八重山1件)

: 百日咳 (那覇市1件、南部1件)


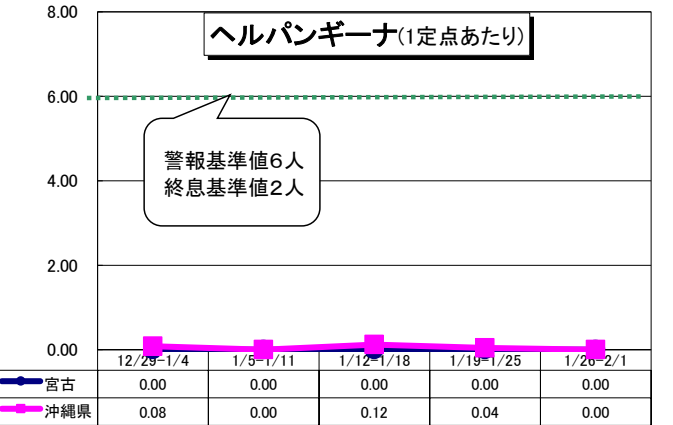
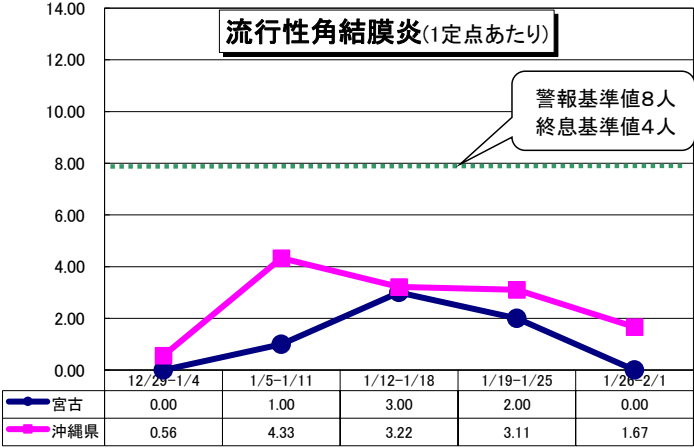
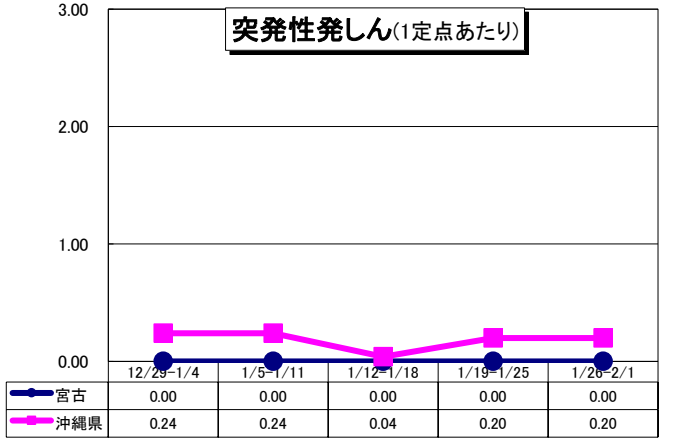
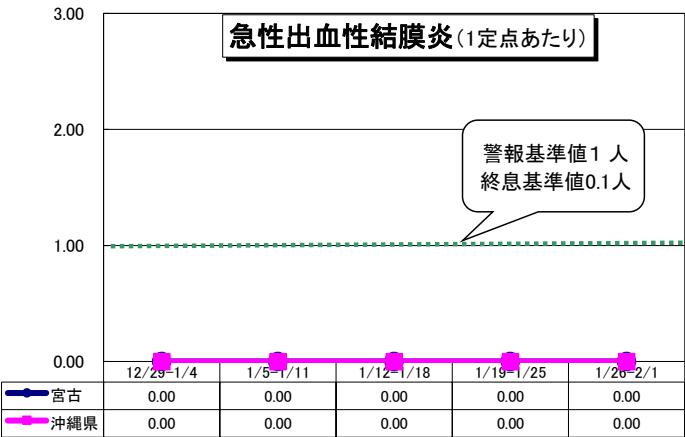
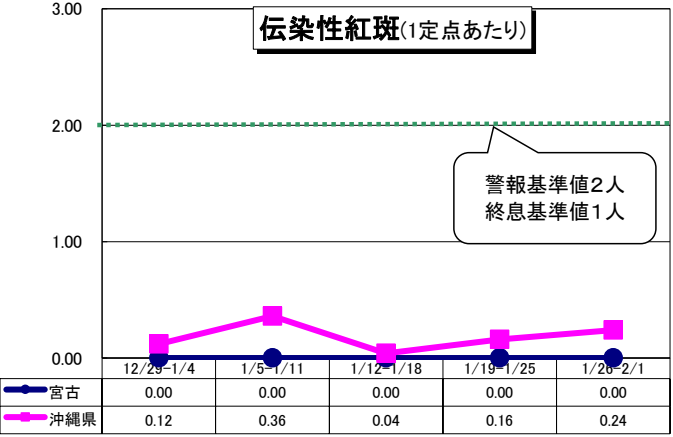
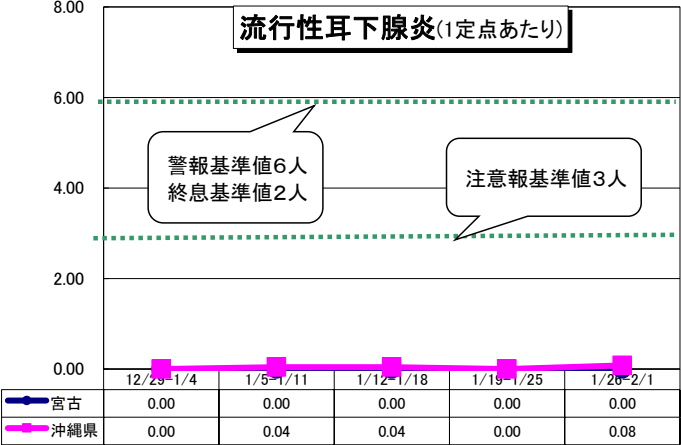



## ～劇症型溶血性レンサ球菌感染症に注意！～

溶血性レンサ球菌(溶連菌)は一般的にどの風邪などを引き起こす細菌として知られていますが、まれに**劇症型溶血性レンサ球菌感染症**が引き起こされることがあり、最初は、**腕や足の痛みや腫れ、発熱、血圧の低下**などから始まり、その部分の組織が壊死(えし)したり、呼吸の悪化・多臓器不全を来とし、**短時間で急激に悪化するため、早期の受診が必要です。死亡率は約30%**とされています。**予防には、手指衛生や咳エチケット、傷口の清潔な処置といった、基本的な感染対策が有効です。**

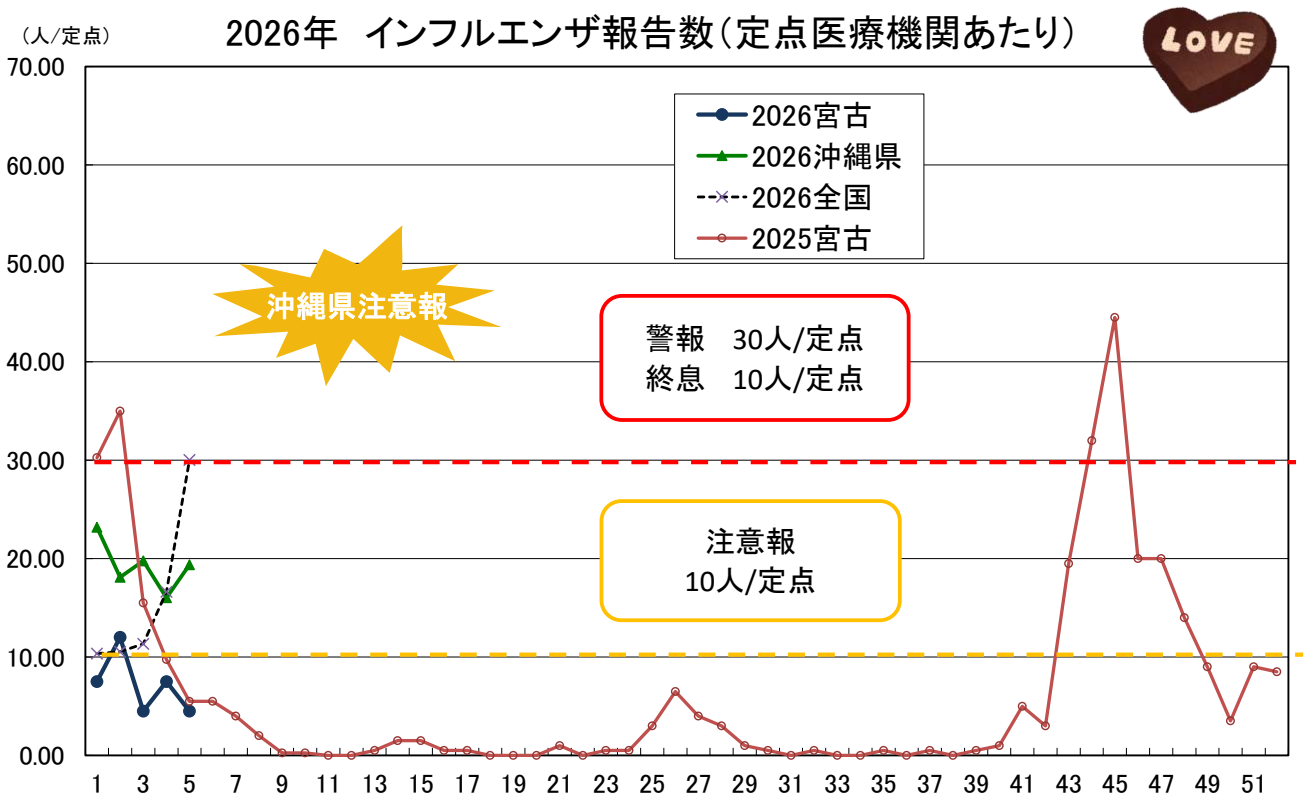


宮古保健所管内 感染症発生動向（第5週）令和8年1月



宮古保健所管内 インフルエンザ（第5週 1/26～2/1）

1. 定点あたり報告数の推移



		12月	1月				
保健所等\週		52	1	2	3	4	5
インフル エンザ (報告数)	北部	76	156	64	76	60	66
	中部	204	149	277	265	282	354
	那覇市	148	328	133	208	138	162
	南部	167	377	269	290	201	265
	宮古	17	15	24	9	15	9
	八重山	56	18	48	42	25	16
	沖縄県	668	1,043	815	890	721	872
	全国	87,534	33,217	39,996	43,027	63,326	114,291
インフル エンザ (定点あたり報告数)	北部	15.20	31.20	12.80	15.20	12.00	13.20
	中部	15.69	11.46	21.31	20.38	21.69	27.23
	那覇市	14.80	32.80	13.30	20.80	13.80	16.20
	南部	13.92	31.42	22.42	24.17	16.75	22.08
	宮古	8.50	7.50	12.00	4.50	7.50	4.50
	八重山	18.67	6.00	16.00	14.00	8.33	5.33
	沖縄県	14.84	23.18	18.11	19.78	16.02	19.38
	全国	22.77	10.35	10.54	11.33	16.64	30.03

警告  
(30人以上)

注意報  
(10人以上)

流行の兆し  
(1.0人以上)

※10人以下で終息

2. 管内の学級・学年・学校閉鎖等（期間：1/26～2/1）

なし

3. インフルエンザによる入院

0人



宮古島市では  
高校生までワクチンが無料になりました！



※詳しくは宮古島市健康増進課(0980-73-1978)へお問い合わせください

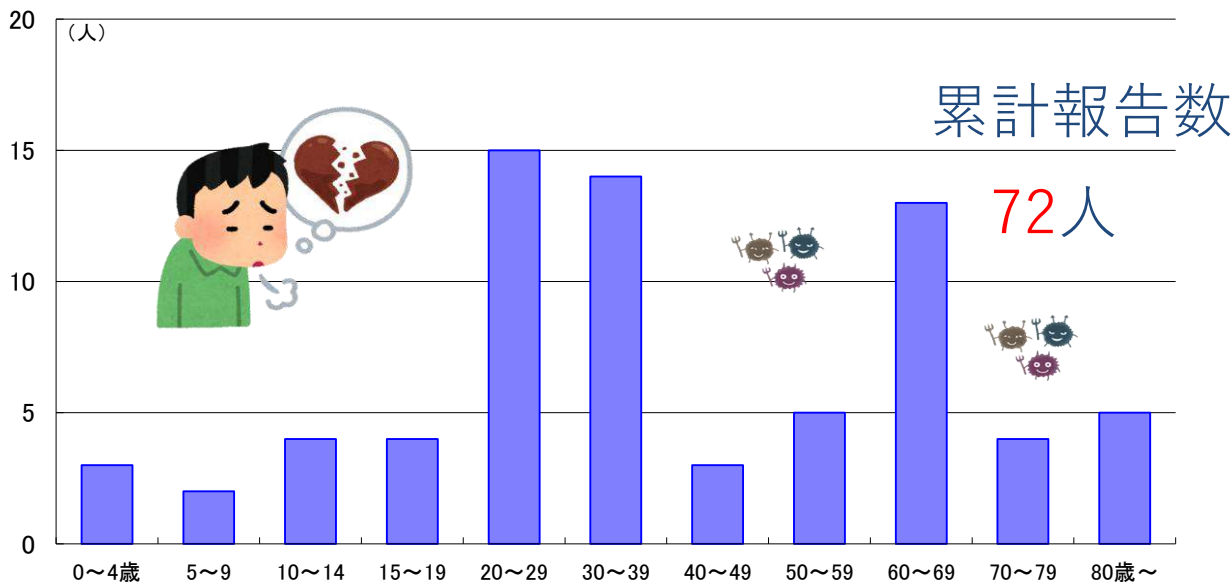
# 宮古保健所管内 インフルエンザ（第5週 1/26～2/1）

## 4. 年齢階級別報告数（直近7週間）

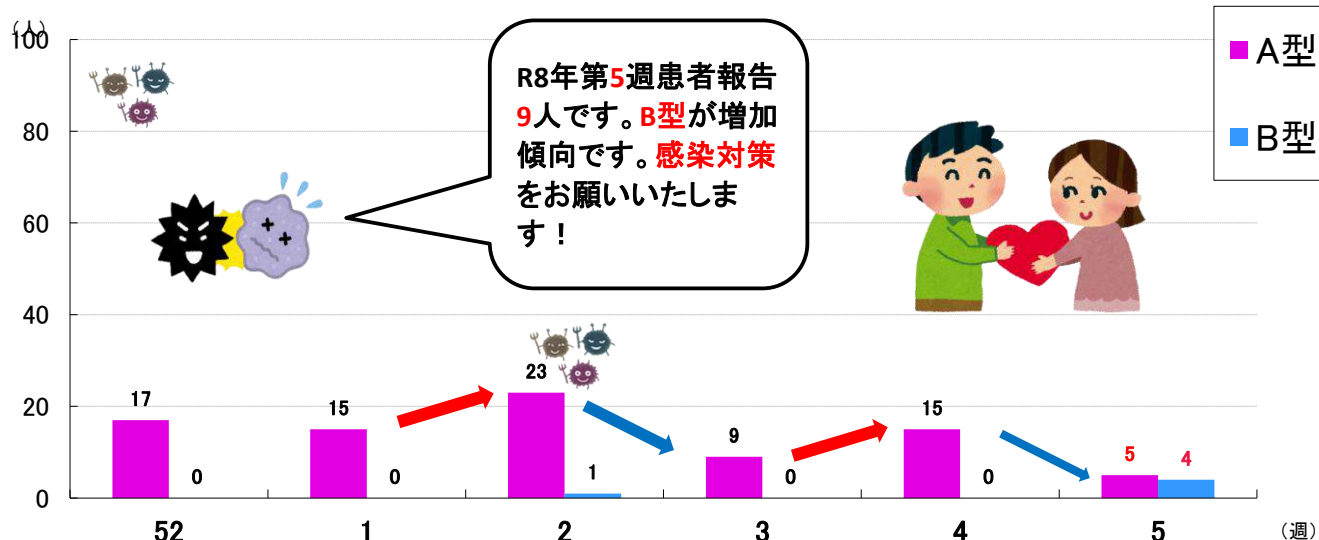
年齢\週	51	52	1	2	3	4	5
	12/15～ 12/21	12/22～ 12/28	12/29～ 1/4	1/5～1/11	1/12～ 1/18	1/19～ 1/25	1/26～2/1
0～4歳	0	0	3	0	0	0	0
5～9歳	0	0	0	0	0	0	2
10～14歳	0	2	1	1	0	2	0
15～19歳	1	1	0	1	1	2	0
20～29歳	5	4	3	8	0	3	1
30～39歳	7	0	3	2	3	4	2
40～49歳	1	3	1	0	0	1	1
50～59歳	2	1	1	1	2	1	0
60～69歳	1	3	1	7	1	2	2
70～79歳	0	2	1	1	2	0	0
80歳以上	1	1	1	3	0	0	1
合計	18	17	15	24	9	15	9



## 5. 年齢階級別報告数（2026年宮古管内累計）



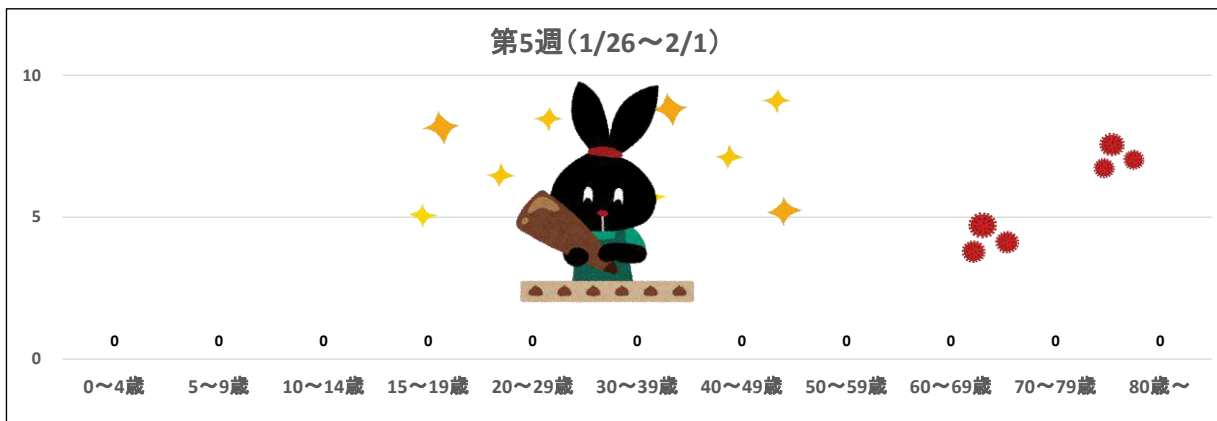
## 6. 管内のインフルエンザ型別内訳



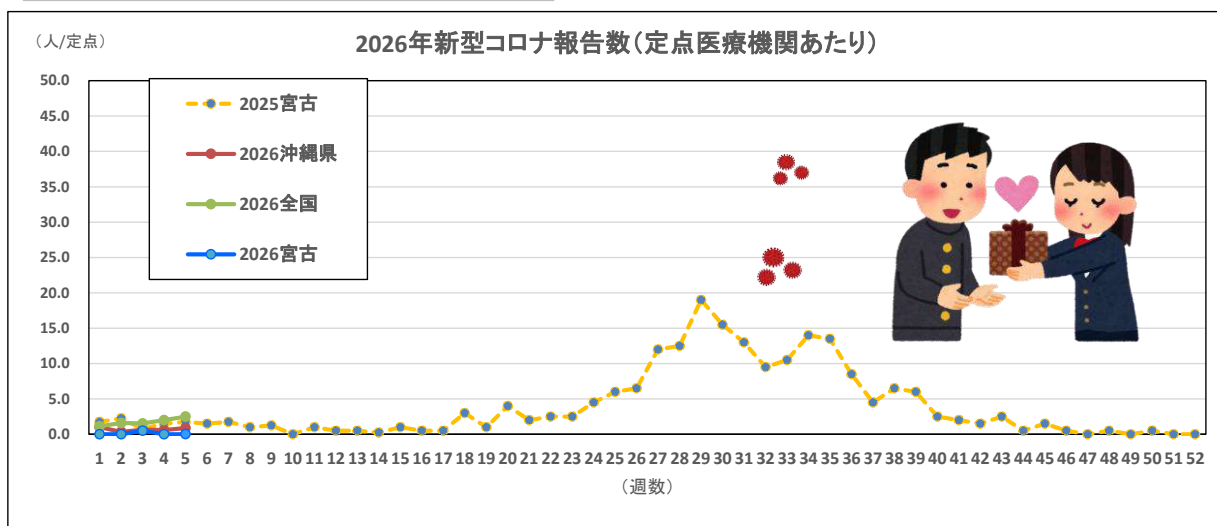
# 宮古保健所管内 新型コロナウイルス(第5週 1/26～2/1)

## 宮古管内における新型コロナウイルス感染症患者の発生状況(定点医療機関報告)

報告数	0～4歳	5～9歳	10～14歳	15～19歳	20～29歳	30～39歳	40～49歳	50～59歳	60～69歳	70～79歳	80歳～
0	0	0	0	0	0	0	0	0	0	0	0



### 新型コロナによる入院(期間:1/26～2/1) 0名



		12月	1月				
保健所等\週		52	1	2	3	4	5
新型コロナ (報告数)	北部	0	2	1	1	2	3
	中部	3	7	4	6	6	10
	那覇市	4	16	5	6	2	6
	南部	7	20	5	15	16	19
	宮古	0	0	0	1	0	0
	八重山	2	0	0	1	0	1
	沖縄県	16	45	15	30	26	39
	全国	5,068	3,629	5,994	5,833	7,573	9,480
新型コロナ (定点あたり報告数)	北部	0.00	0.40	0.20	0.20	0.40	0.60
	中部	0.23	0.54	0.31	0.46	0.46	0.77
	那覇市	0.40	1.60	0.50	0.60	0.20	0.60
	南部	0.58	1.67	0.42	1.25	1.33	1.58
	宮古	0.00	0.00	0.00	0.50	0.00	0.00
	八重山	0.67	0.00	0.00	0.33	0.00	0.33
	沖縄県	0.36	1.00	0.33	0.67	0.58	0.87
	全国	1.32	1.13	1.58	1.54	1.99	2.49

### 管内の学級・学年・学校閉鎖等

(期間:1/26～2/1)

なし

【学校等欠席者・感染情報システムより】

