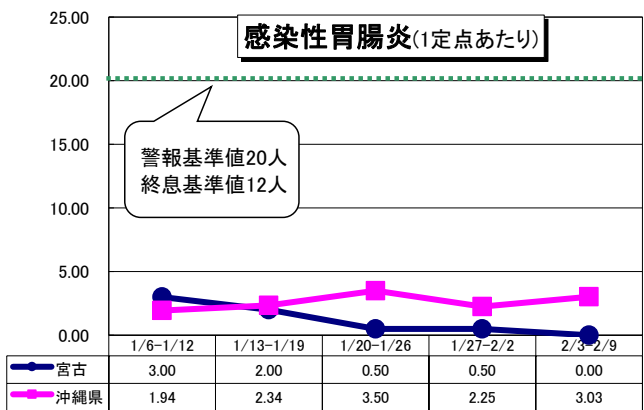
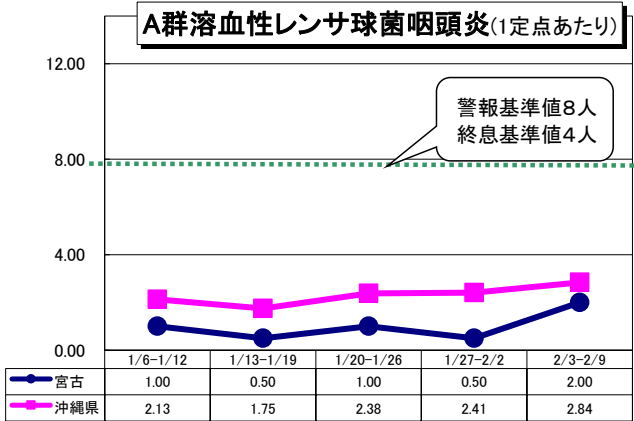
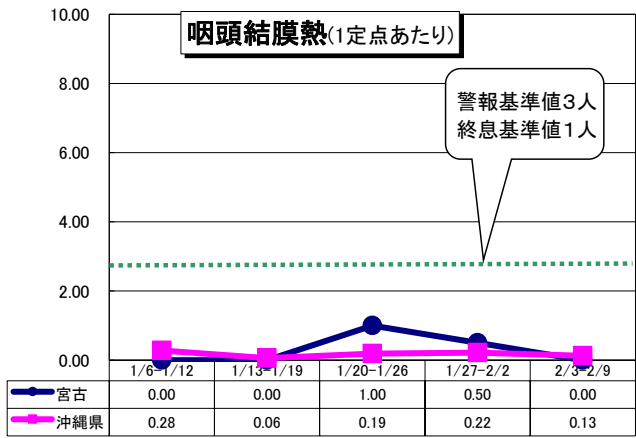
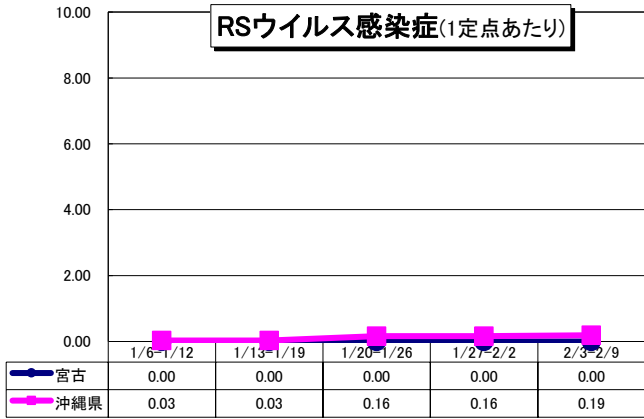


# 宮古保健所管内 感染症発生動向（第6週）令和7年2月



**\* インフルエンザ** 定点医療機関あたりの報告数は  
宮古 : 35.00人→15.50人→9.75人→5.50人→5.50人  
沖縄県 : 34.36人→33.30人→18.77人→13.32人→11.46人  
全国 : 35.02人→18.38人→11.06人→5.87人→3.78人

**\* 定点報告疾患について**  
●県全体の警報・注意報レベルの疾患は下記のとおりです  
＜警報レベル＞  
インフルエンザ  
＜注意報レベル＞  
なし  
●各保健所で警報・注意報レベルの疾患は下記のとおりです  
＜警報レベル＞  
中部保健所:インフルエンザ  
那覇市保健所:急性出血性結膜炎  
南部保健所:インフルエンザ  
八重山保健所:A群溶血性レンサ球菌咽頭炎、  
急性出血性結膜炎、流行性角結膜炎  
＜注意報レベル＞  
北部保健所:水痘

**\* 全数報告疾患について**  
二類:結核(那覇市4件、南部2件)  
五類:カルバペネム耐性腸内細菌目細菌感染症(南部1件)  
:劇症型溶血性レンサ球菌感染症(南部2件)  
:侵襲性肺炎球菌感染症(中部2件、那覇市2件)  
:梅毒(那覇市1件)  
:百日咳(北部1件、中部7件、那覇市10件、南部16件)

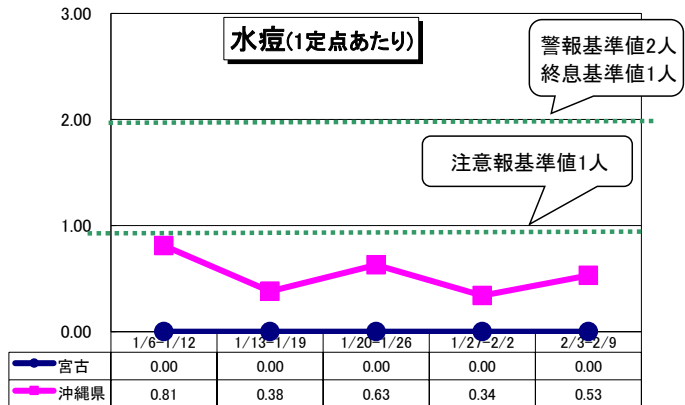


**百日咳が沖縄県で例年より増加しています！**

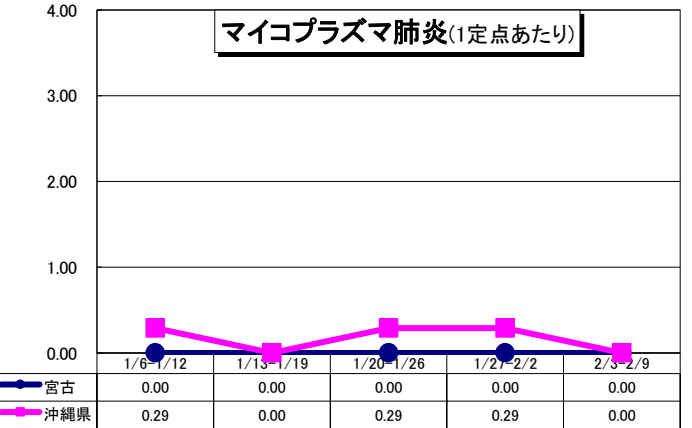

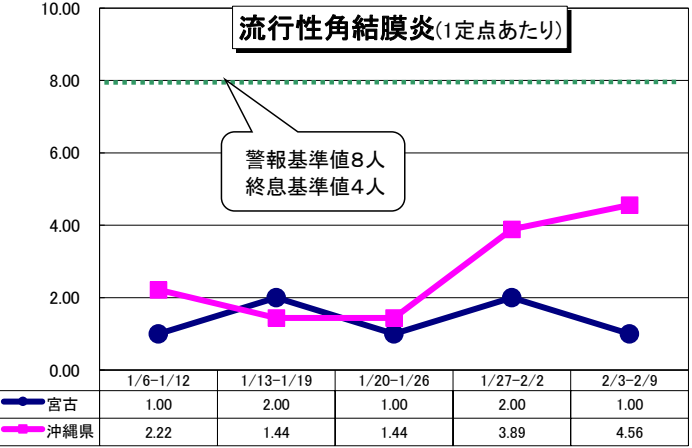
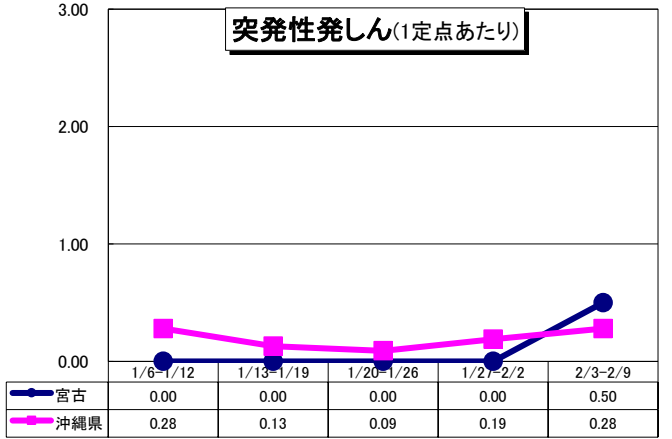
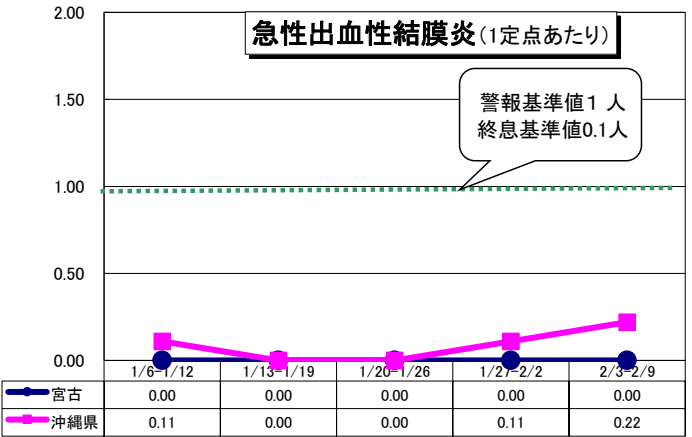
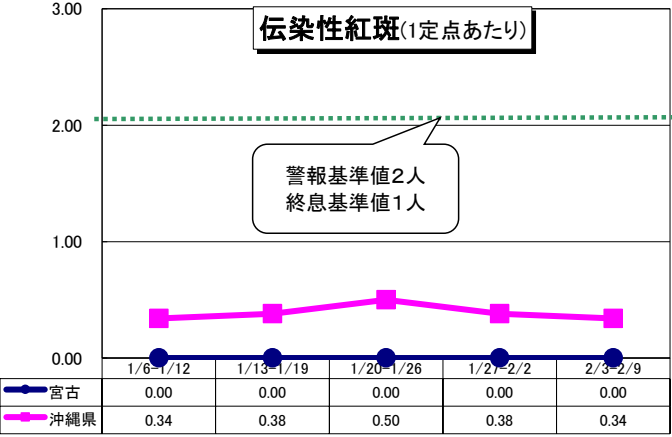
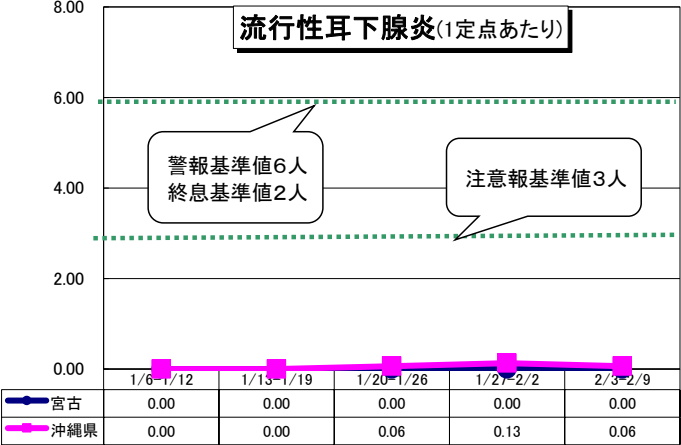
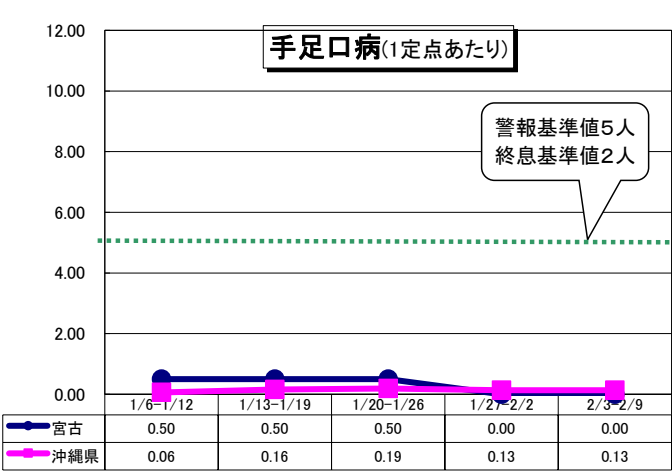
宮古では百日咳はまだ発生していませんが、沖縄本島で増えています。  
百日咳は**1歳未満のお子さんで感染すると脳症や肺炎など重症化する可能性があるので、四種混合（DPT-IPV）三種混合（DPT）**などのワクチンを受けましょう。ワクチンについてはかかりつけの医療機関にご相談ください。  
子供は**最初は風邪症状から始まり、だんだんと咳が強くなり、夜も眠れなくなるほど**になります。大人も咳が長引きますが軽い症状のことが多いです。百日咳を疑ったら、かかりつけの医療機関へご相談ください。



↑小児のワクチンはこちら

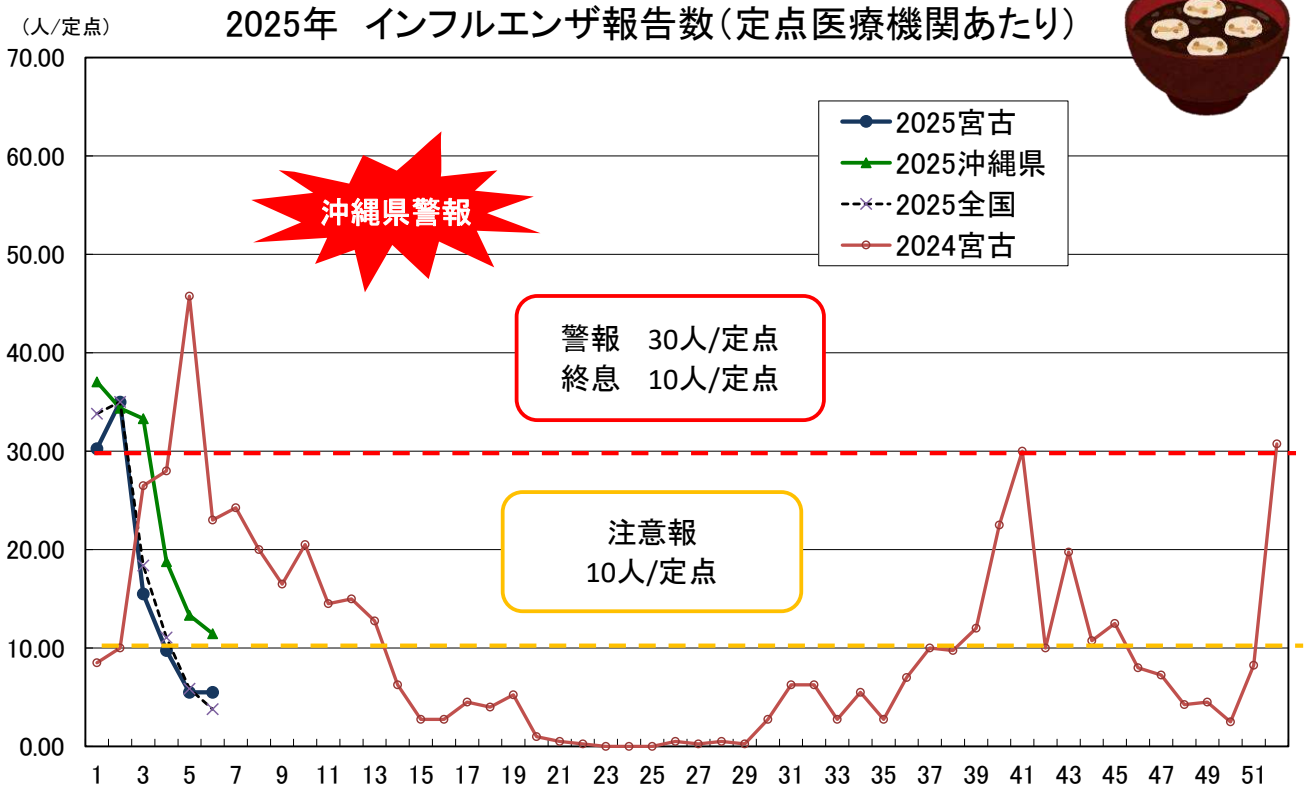


宮古保健所管内 感染症発生動向（第6週）令和7年2月



宮古保健所管内 インフルエンザ（第6週 2/3～2/9）

1. 定点あたり報告数の推移



		1月					2月
保健所等\週		1	2	3	4	5	6
インフル エンザ (報告数)	北部	114	117	128	66	43	27
	中部	258	560	565	398	263	287
	那覇市	711	431	450	226	136	91
	南部	749	538	597	300	261	212
	宮古	121	140	62	39	22	22
	八重山	121	138	63	22	21	3
	沖縄県	2,074	1,924	1,865	1,051	746	642
	全国	141,998	172,417	90,712	54,594	28,943	18,592
インフル エンザ (定点あたり 報告数)	北部	22.80	23.40	25.60	13.20	8.60	5.40
	中部	14.33	31.11	31.39	22.11	14.61	15.94
	那覇市	59.25	35.92	37.50	18.83	11.33	7.58
	南部	53.50	38.43	42.64	21.43	18.64	15.14
	宮古	30.25	35.00	15.50	9.75	5.50	5.50
	八重山	40.33	46.00	21.00	7.33	7.00	1.00
	沖縄県	37.04	34.36	33.30	18.77	13.32	11.46
	全国	33.82	35.02	18.38	11.06	5.87	3.78

警報  
(30人以上)

注意報  
(10人以上)

流行の兆し  
(1.0人以上)

※10人以下で終息

2. 管内の学級・学年・学校閉鎖等（期間：2/3～2/9）

なし

3. インフルエンザによる入院

1人



インフルエンザワクチン予防接種  
助成は今月まで  
だよ！右のQR  
コードで確認して  
ね♡



# 宮古保健所管内 インフルエンザ（第6週 2/3～2/9）

## 4. 年齢階級別報告数（直近7週間）

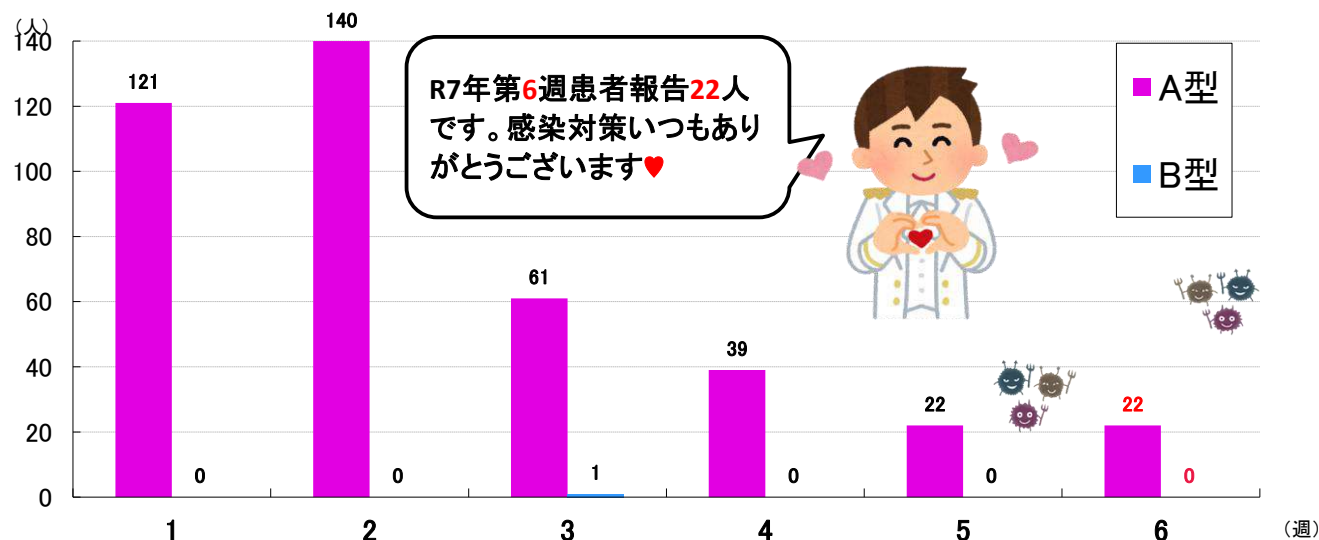
年齢\週	52	1	2	3	4	5	6
	12/23～ 12/29	12/30～ 1/5	1/6～1/12	1/13～ 1/19	1/20～ 1/26	1/27～2/2	2/3～2/9
0-4歳	21	17	19	12	10	4	10
5-9歳	13	9	20	12	5	4	4
10-14歳	14	8	10	14	2	3	0
15-19歳	4	13	13	0	5	0	0
20-29歳	5	15	17	5	2	0	0
30-39歳	11	15	12	6	6	2	0
40-49歳	16	9	11	3	1	6	1
50-59歳	10	11	9	2	2	1	3
60-69歳	9	11	13	6	4	1	3
70-79歳	7	8	13	2	1	1	0
80歳以上	13	5	3	0	1	0	1
合計	123	121	140	62	39	22	22



## 5. 年齢階級別報告数（2025年宮古管内累計）



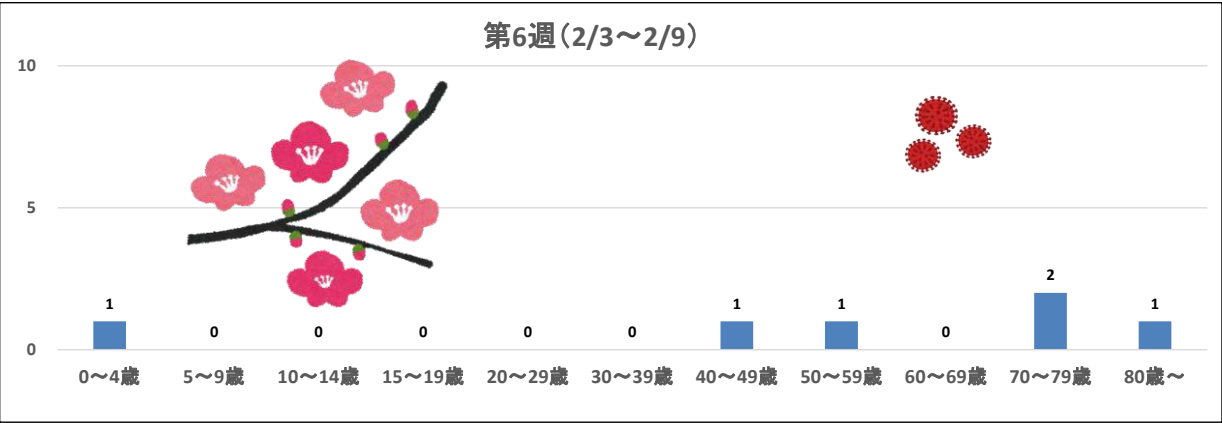
## 6. 管内のインフルエンザ型別内訳



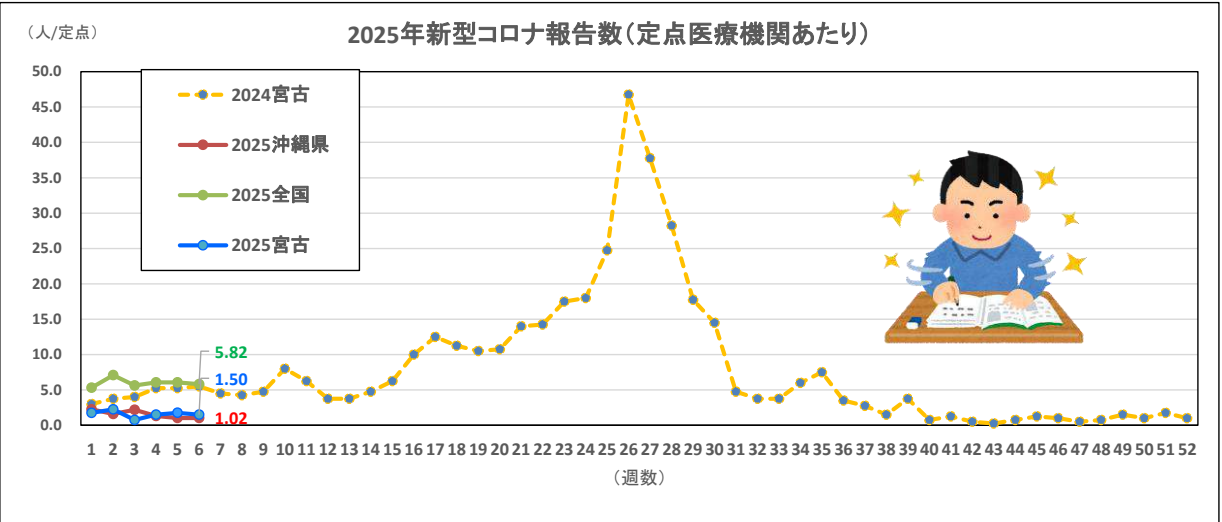
宮古保健所管内 新型コロナウイルス(第6週 2/3～2/9)

宮古管内における新型コロナウイルス感染症患者の発生状況(定点医療機関報告)

報告数	0～4歳	5～9歳	10～14歳	15～19歳	20～29歳	30～39歳	40～49歳	50～59歳	60～69歳	70～79歳	80歳～
6	1	0	0	0	0	0	1	1	0	2	1



新型コロナによる入院(期間:2/3～2/9)  
0名



		1月					2月
保健所等\週		1	2	3	4	5	6
新型コロナ (報告数)	北部	8	4	8	2	3	3
	中部	16	25	35	24	18	20
	那覇市	39	18	39	17	11	10
	南部	52	31	35	23	17	18
	宮古	7	9	3	6	7	6
	八重山	4	2	2	1	1	0
	沖縄県	126	89	122	73	57	57
	全国	22,357	34,857	27,755	29,920	29,869	28,662
新型コロナ (定点あたり報告数)	北部	1.60	0.80	1.60	0.40	0.60	0.60
	中部	0.89	1.39	1.94	1.33	1.00	1.11
	那覇市	3.25	1.50	3.25	1.42	0.92	0.83
	南部	3.71	2.21	2.50	1.64	1.21	1.29
	宮古	1.75	2.25	0.75	1.50	1.75	1.50
	八重山	1.33	0.67	0.67	0.33	0.33	0.00
	沖縄県	2.25	1.59	2.18	1.30	1.02	1.02
	全国	5.32	7.08	5.62	6.06	6.06	5.82

管内の学級・学年・学校閉鎖等

(期間:2/3～2/9)

なし

【学校等欠席者・感染情報システムより】

