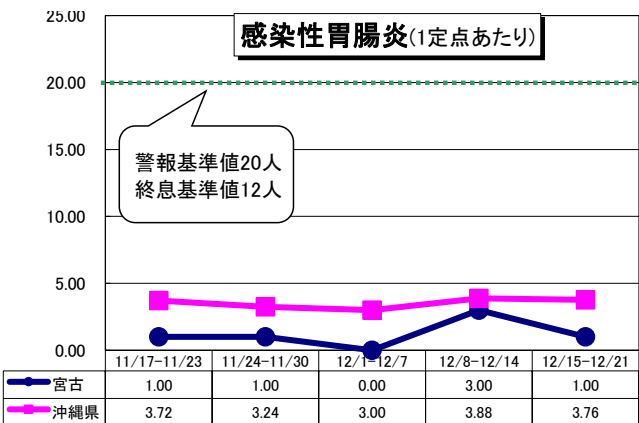
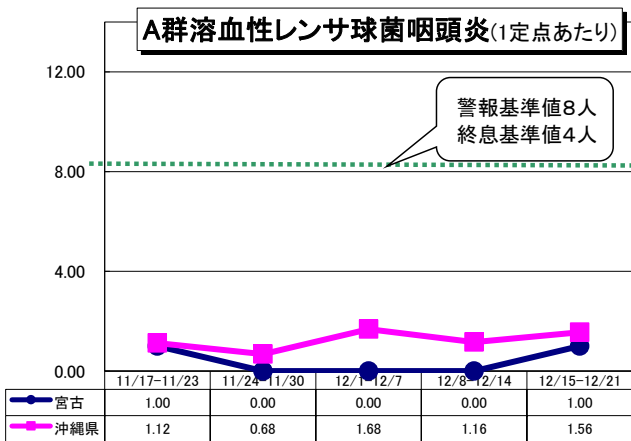
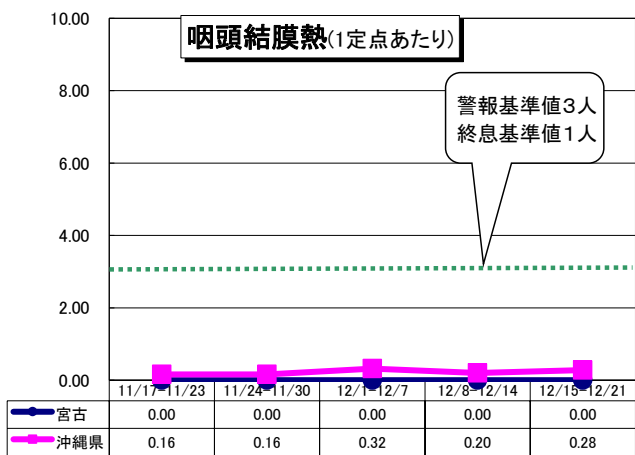
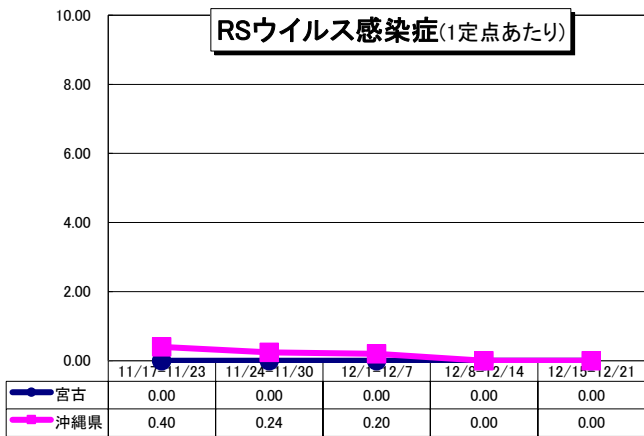


宮古保健所管内 感染症発生動向(第51週)令和7年12月



*** インフルエンザ** 定点医療機関あたりの報告数は
宮古 : 20.00人→14.00人→9.00人→3.50人→9.00人
沖縄県 : 22.89人→21.82人→18.07人→14.16人→14.76人
全国 : 51.12人→44.99人→38.51人→36.96人→32.73人

* 定点報告疾患について

●県全体の警報・注意報レベルの疾患は下記のとおりです

<警報レベル>

なし

<注意報レベル>

インフルエンザ

●各保健所で警報・注意報レベルの疾患は下記のとおりです

<警報レベル>

北部保健所:インフルエンザ、流行性角結膜炎

八重山保健所:インフルエンザ

<注意報レベル>

中部保健所:インフルエンザ

那覇市保健所:インフルエンザ

南部保健所:インフルエンザ



* 全数報告疾患について

二類:結核(北部1件、中部2件、那覇市1件、南部4件)

三類:腸管出血性大腸菌感染症(南部1件)

四類:レジオネラ症(中部1件)

五類:侵襲性肺炎球菌感染症(那覇市1件、南部1件)

:梅毒(南部3件)

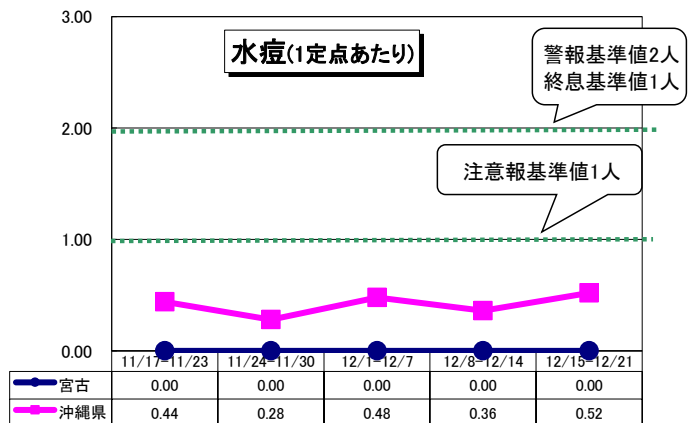
:百日咳(中部1件)

【注意喚起】年末年始にご旅行される皆様へ

今年の年末年始は長期休みのため、旅行される方も多いと思います。全国的にまだまだインフルエンザ等が流行している地域もありますので、**事前に旅行先の感染情報を調べて、旅行計画に応じた感染対策を行ってください。**(例:人込みの多いところではマスクする。ホテルへ帰ってきたら手洗いと消毒、うがいをする等)また全国の感染情報に関しては「**〇〇県**」と「**感染症情報**」または「**感染症情報センター**」などネットで検索すると情報が出てきます。または**旅行先最寄りの保健所HP**を参考にしてください。


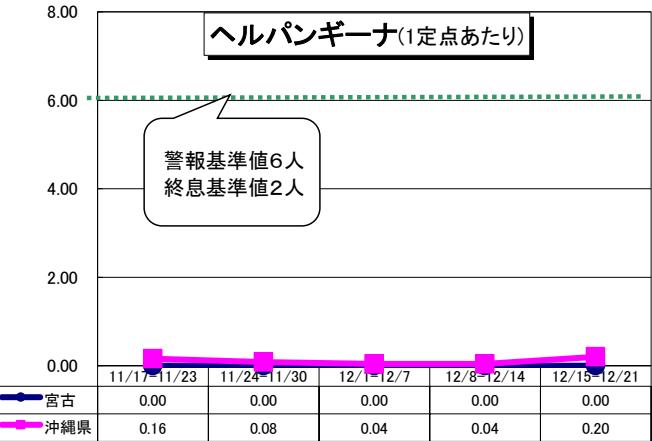
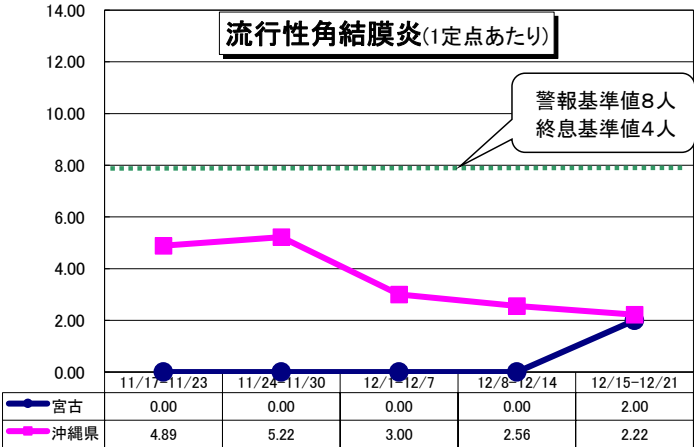
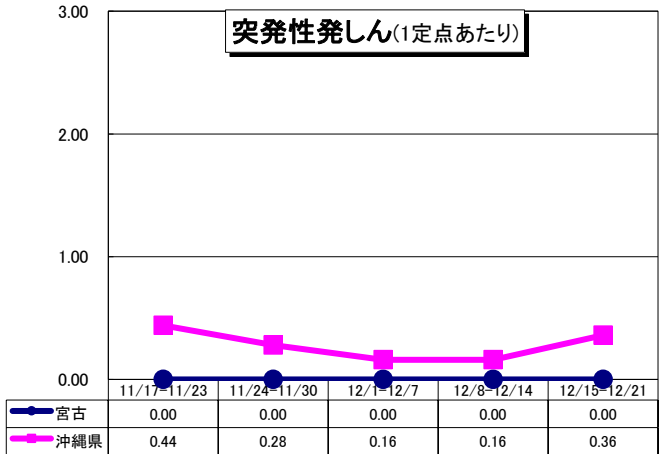
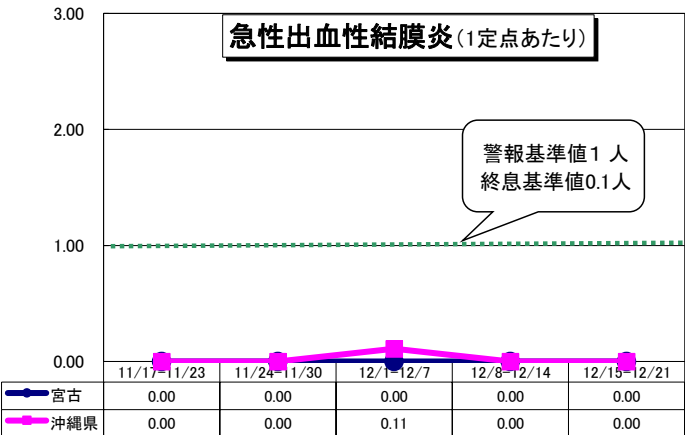
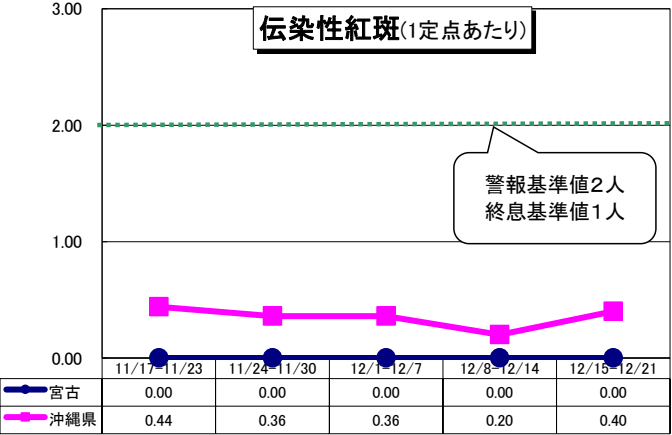
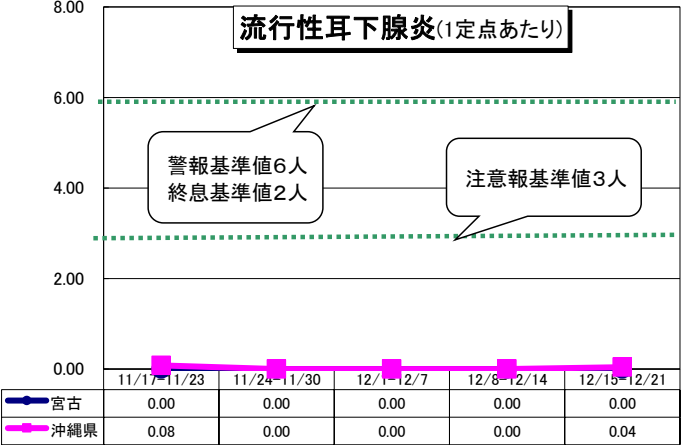
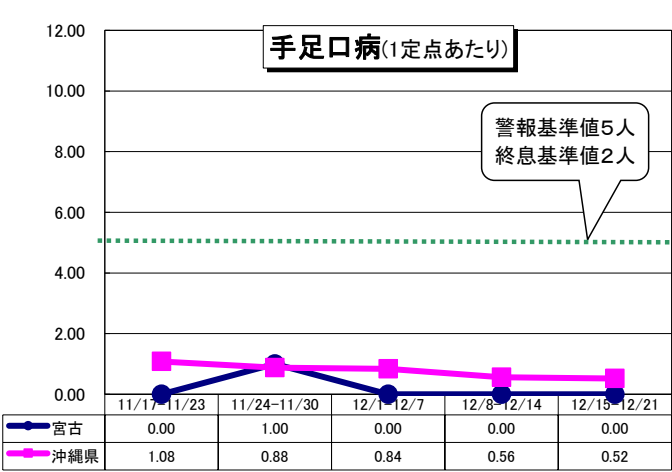
海外旅行を計画している方に関しては**厚生労働省の特設サイト「海外へ渡航される皆様へ」**を参考にしてください。

来年もまた皆様が元気よく過ごせますよう、宮古管内の感染情報を引き続き発信していきます。それでは皆様良いお年をお過ごしください。



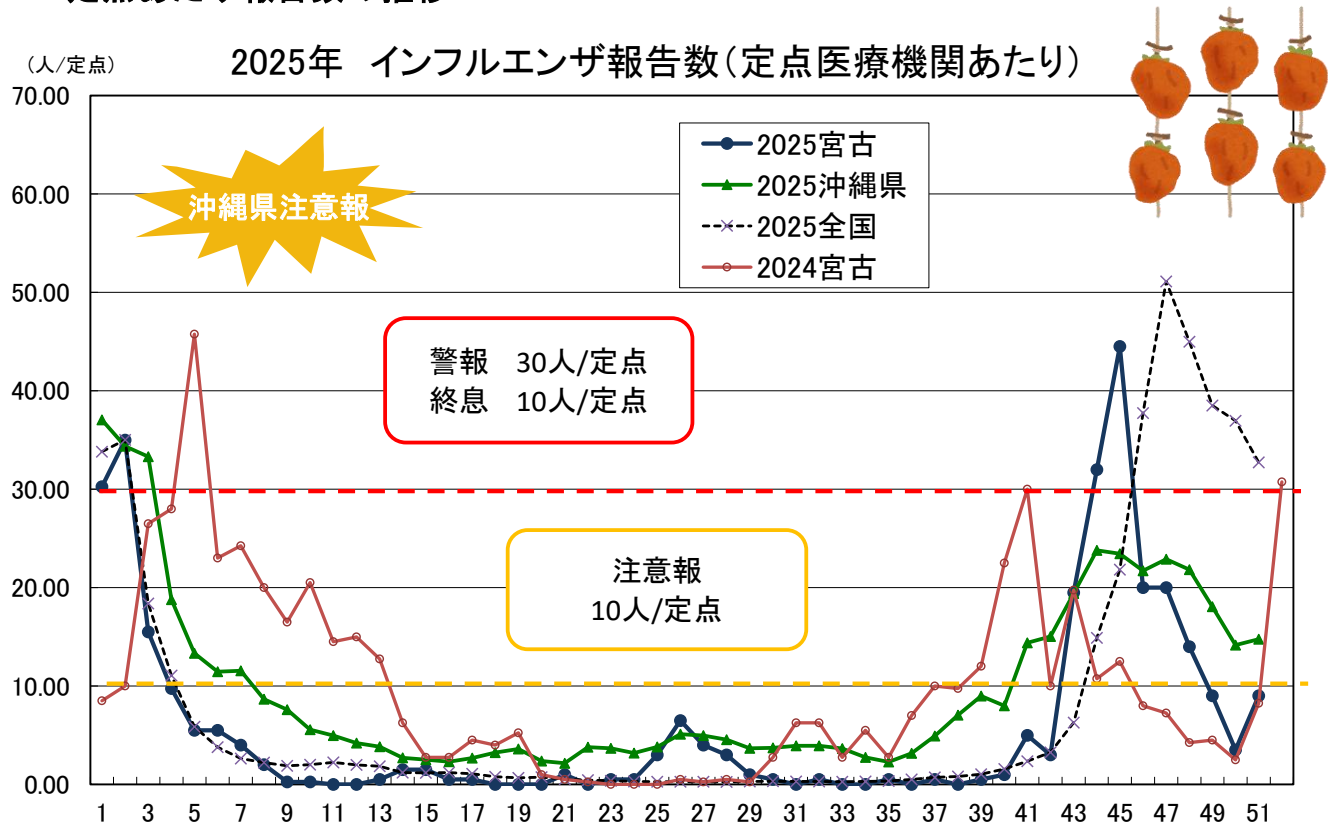
※入院例に限る

宮古保健所管内 感染症発生動向（第 51 週）令和7年12月



宮古保健所管内 インフルエンザ（第51週 12/15～12/21）

1. 定点あたり報告数の推移



		11月			12月		
保健所等\週		46	47	48	49	50	51
インフル エンザ (報告数)	北部	150	90	97	109	105	94
	中部	248	277	275	255	200	214
	那覇市	177	202	207	160	144	127
	南部	246	273	247	171	125	162
	宮古	40	40	28	18	7	18
	八重山	116	148	128	100	56	49
	沖縄県	977	1,030	982	813	637	664
	全国	145,526	196,895	173,380	148,314	142,434	126,127
インフル エンザ (定点あたり 報告数)	北部	30.00	18.00	19.40	21.80	21.00	18.80
	中部	19.08	21.31	21.15	19.62	15.38	16.46
	那覇市	17.70	20.20	20.70	16.00	14.40	12.70
	南部	20.50	22.75	20.58	14.25	10.42	13.50
	宮古	20.00	20.00	14.00	9.00	3.50	9.00
	八重山	38.67	49.33	42.67	33.33	18.67	16.33
	沖縄県	21.71	22.89	21.82	18.07	14.16	14.76
	全国	37.73	51.12	44.99	38.51	36.96	32.73

警報 (30人以上)
注意報 (10人以上)
流行の兆し (1.0人以上)

※10人以下で終息

2. 管内の学級・学年・学校閉鎖等（期間：12/15～12/21）

学級閉鎖1校

3. インフルエンザによる入院

2人



※詳しくは宮古島市健康増進課(0980-73-1978)へお問い合わせください

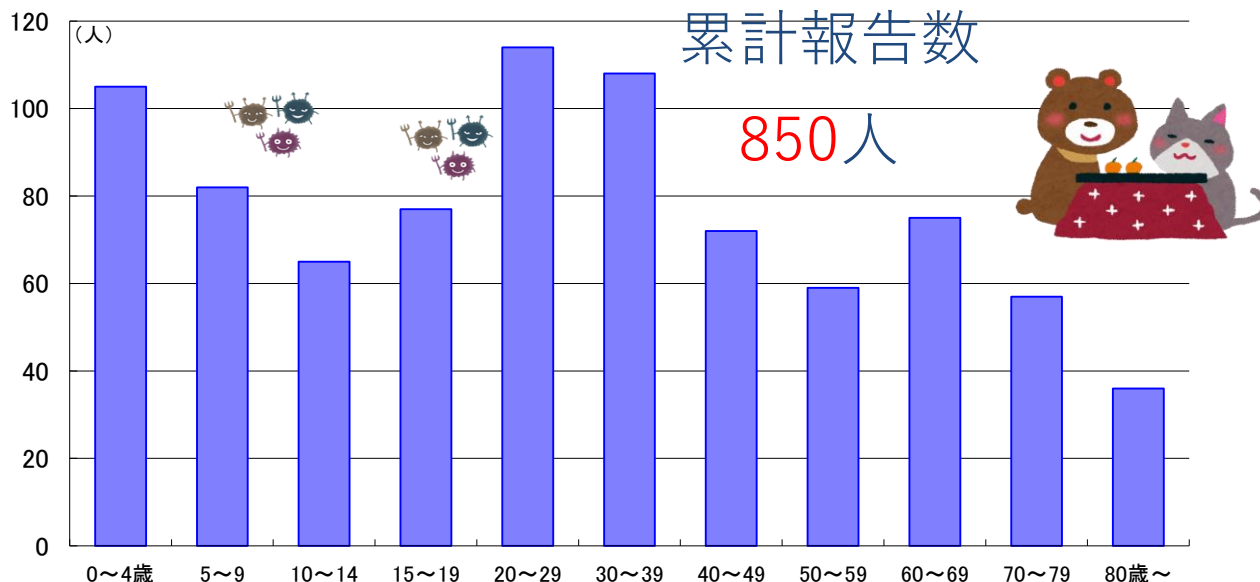
宮古保健所管内 インフルエンザ（第51週 12/15～12/21）

4. 年齢階級別報告数（直近7週間）

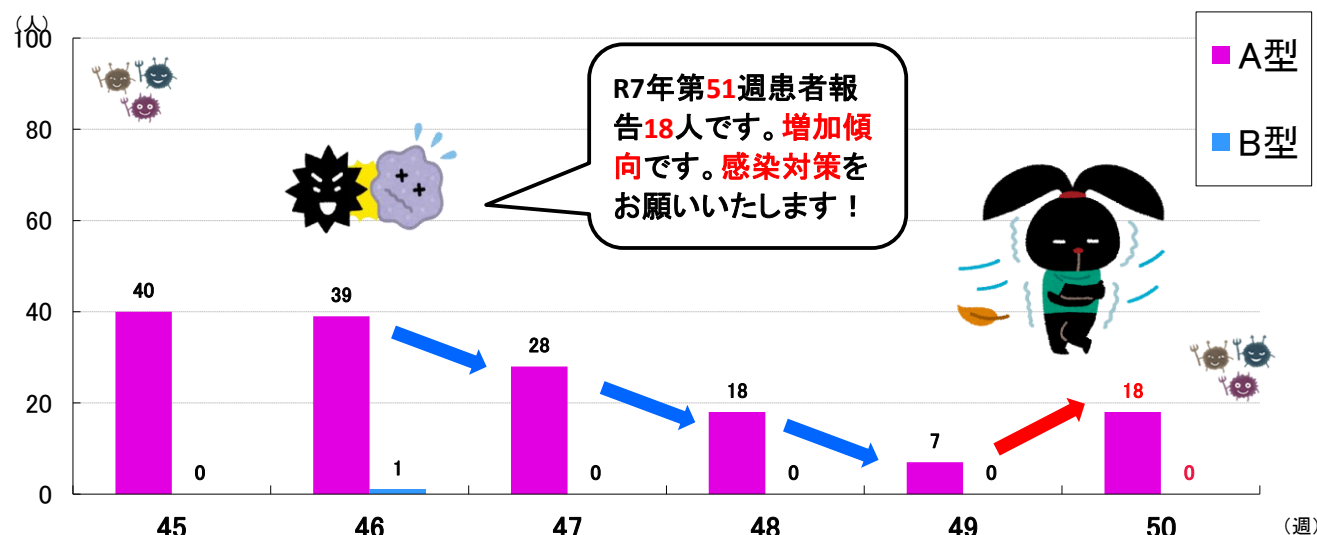
年齢\週	45	46	47	48	49	50	51
	11/3～ 11/9	11/10～ 11/16	11/17～ 11/23	11/24～ 11/30	12/1～ 12/7	12/8～ 12/14	12/15～ 12/21
0-4歳	11	6	5	1	0	0	0
5-9歳	6	3	1	0	0	1	0
10-14歳	5	1	1	1	0	0	0
15-19歳	12	5	2	1	3	1	1
20-29歳	12	7	12	10	2	2	5
30-39歳	10	9	10	3	5	1	7
40-49歳	10	3	2	2	1	1	1
50-59歳	5	1	1	1	2	0	2
60-69歳	7	2	1	4	1	0	1
70-79歳	7	1	2	4	1	1	0
80歳以上	4	2	3	1	3	0	1
合計	89	40	40	28	18	7	18



5. 年齢階級別報告数（2025年宮古管内累計）




6. 管内のインフルエンザ型別内訳



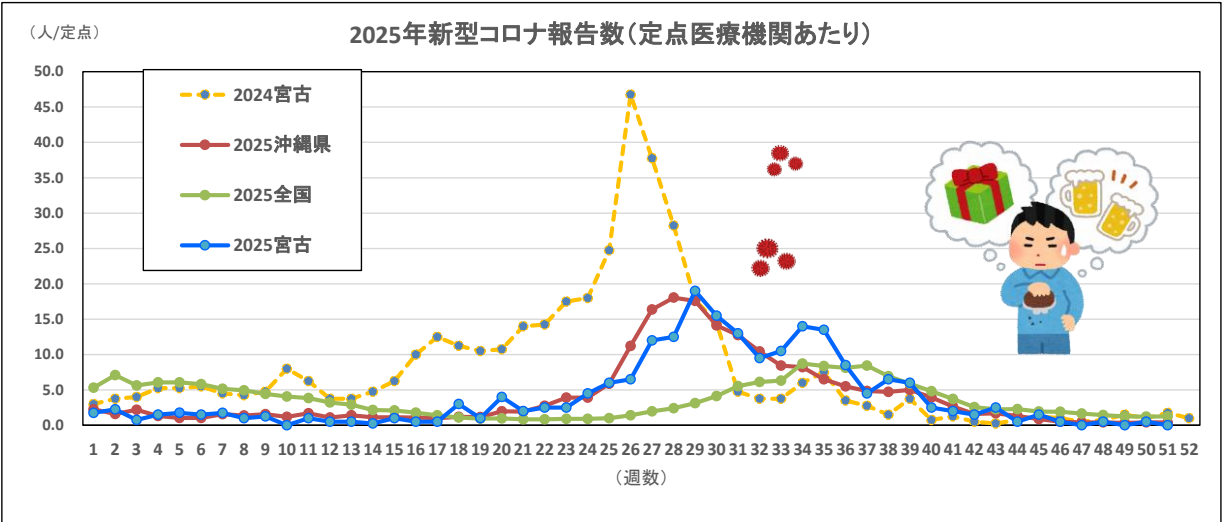
宮古保健所管内 新型コロナウイルス(第51週 12/15～12/21)

宮古管内における新型コロナウイルス感染症患者の発生状況(定点医療機関報告)

報告数	0～4歳	5～9歳	10～14歳	15～19歳	20～29歳	30～39歳	40～49歳	50～59歳	60～69歳	70～79歳	80歳～
0	0	0	0	0	0	0	0	0	0	0	0



新型コロナによる入院(期間:12/15～12/21)
0名



		11月			12月		
保健所等\週		46	47	48	49	50	51
新型コロナ (報告数)	北部	2	2	1	4	1	0
	中部	12	7	1	1	4	3
	那覇市	1	1	3	4	7	2
	南部	6	8	10	6	5	12
	宮古	1	0	1	0	1	0
	八重山	1	1	2	0	0	1
	沖縄県	23	19	18	15	18	18
	全国	7,372	6,302	5,552	4,835	4,653	4,778
新型コロナ (定点あたり報告数)	北部	0.40	0.40	0.20	0.80	0.20	0.00
	中部	0.92	0.54	0.08	0.08	0.31	0.23
	那覇市	0.10	0.10	0.30	0.40	0.70	0.20
	南部	0.50	0.67	0.83	0.50	0.42	1.00
	宮古	0.50	0.00	0.50	0.00	0.50	0.00
	八重山	0.33	0.33	0.67	0.00	0.00	0.33
	沖縄県	0.51	0.42	0.40	0.33	0.40	0.40
	全国	1.91	1.64	1.44	1.26	1.21	1.24

管内の学級・学年・学校閉鎖等

(期間:12/15～12/21)

なし
【学校等欠席者・感染情報システムより】

