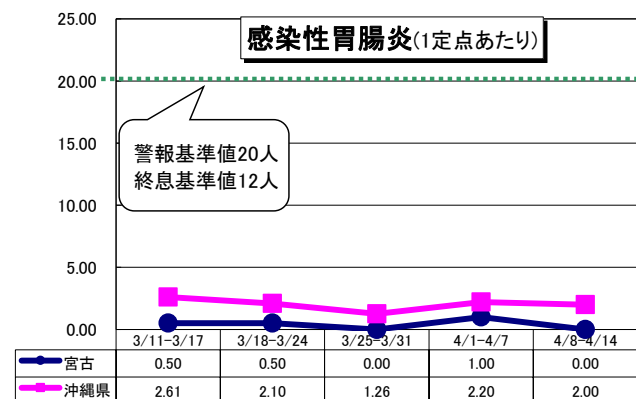
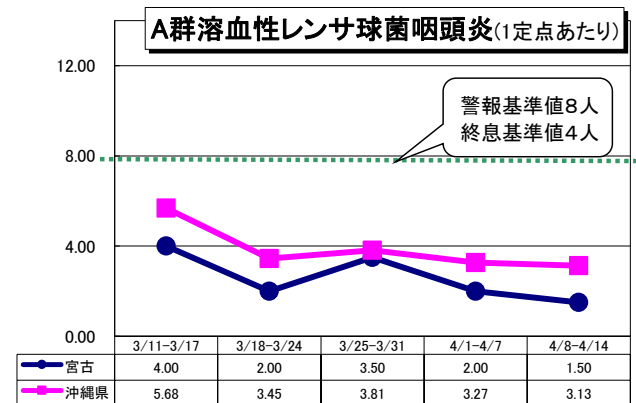
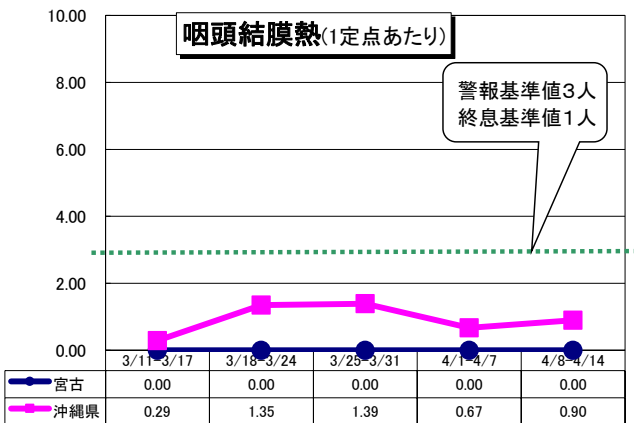
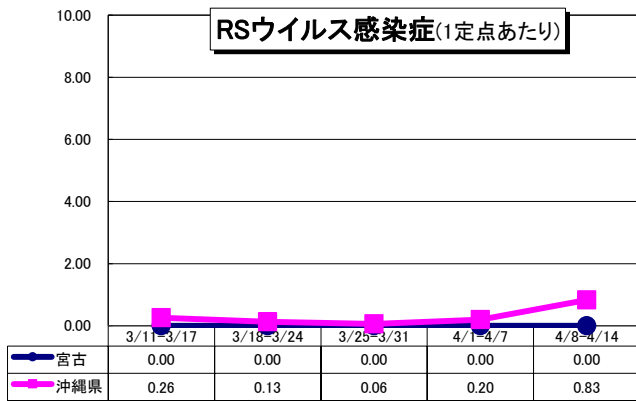



宮古保健所管内 感染症発生動向 (第15週) 令和6年4月



*** インフルエンザ** 定点医療機関あたりの報告数は
 宮古 : 14.50人→15.00人→12.75人→6.25人→2.75人
 沖縄県 : 13.41人→10.41人→8.57人→5.42人→3.81人
 全国 : 17.26人→14.08人→11.18人→5.10人→2.69人

*** 定点報告疾患について**
 ● 県全体の警報・注意報レベルの疾患は下記のとおりです
 <警報レベル>
 なし
 <注意報レベル>
 なし
 ● 各保健所で警報・注意報レベルの疾患は下記のとおりです
 <警報レベル>
 八重山保健所: 咽頭結膜熱、A群溶血性レンサ球菌咽頭炎
 <注意報レベル>
 なし

*** 全数報告疾患について**
 二類: 結核 (北部1件、那覇市5件、南部1件)
 三類: 腸管出血性大腸菌感染症 (八重山1件)
 五類: カルバペネム耐性腸内細菌目細菌感染症 (中部1件)
 : 急性弛緩性麻痺 (八重山1件)
 : ジアルジア症 (南部1件)
 : 侵襲性肺炎球菌感染症 (那覇市1件)
 : 梅毒 (北部1件、中部2件、那覇市1件)

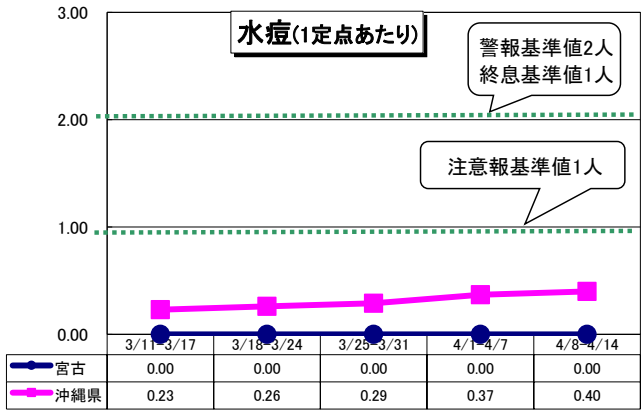


- 草むらで肌を露出しない
- 草地や土の上に直接座らない
- 農作業の後は早めにシャワー
- 虫よけ剤の使用が効果的です
- 不要な草むらはなるべく減らす

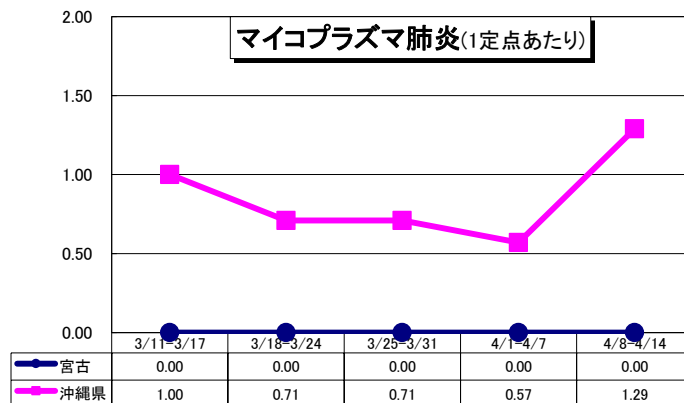
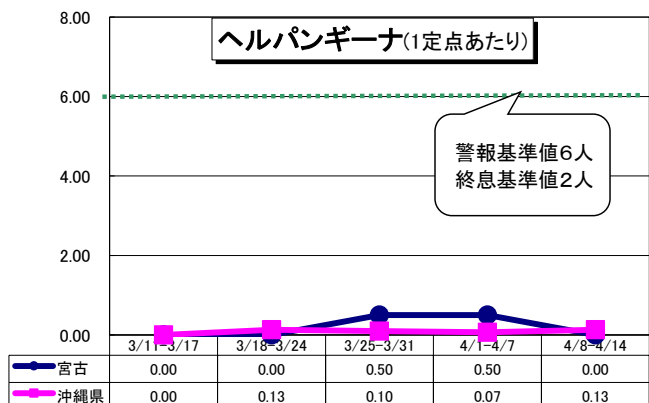
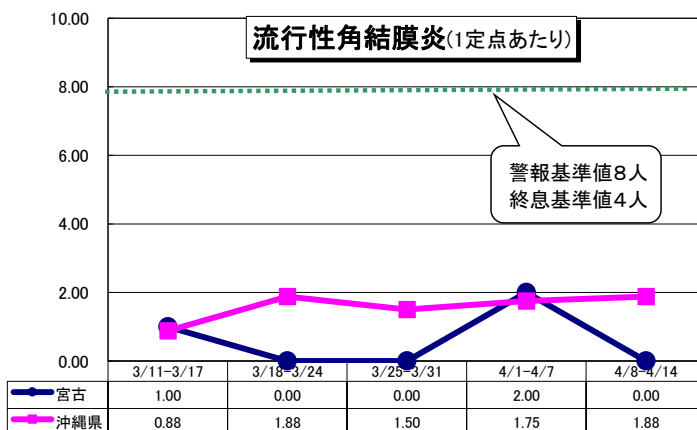
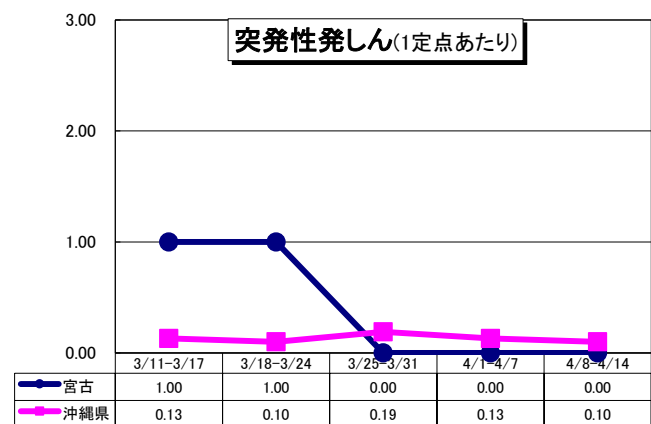
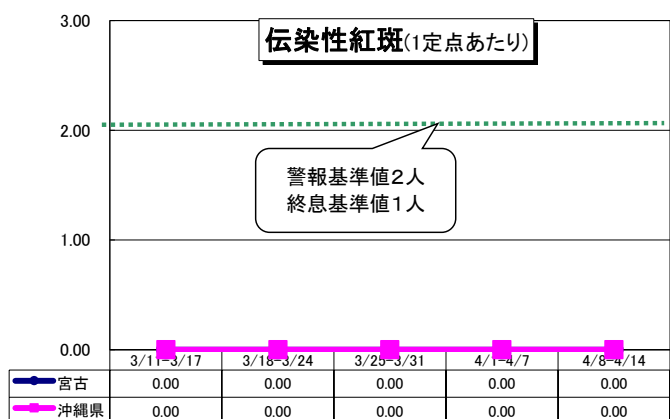
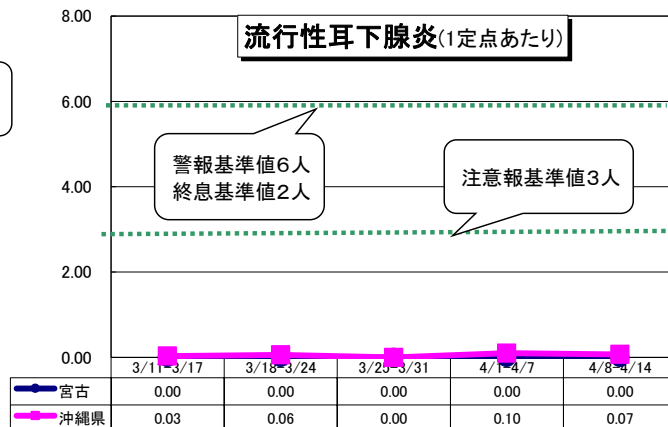
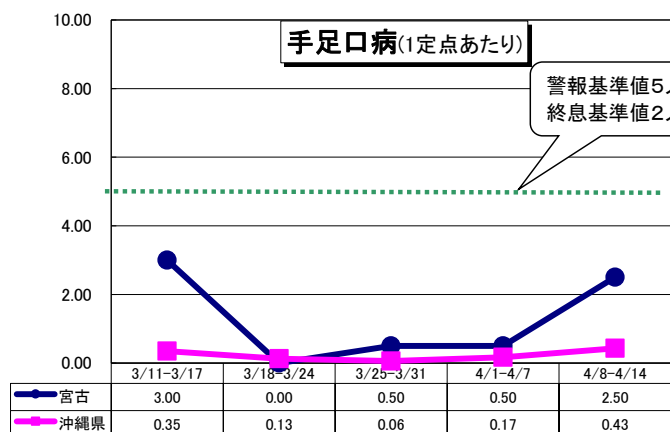
ディートを含むものがオススメです!

つつが虫病に注意!

ダニ媒介感染症である「つつが虫病」は、県内では2008年以降、宮古保健所管内でほぼ毎年発生しています。発生時期は4~7月及び9~12月でつつが虫病は、一般に予後良好ですが、治療が遅れると死亡率が高くなる感染症です。国内においても2007~2016年に発生した患者のうち、約0.5%が亡くなっており、県内においても、2016年に1名がつつが虫病により亡くなっています。山林や野原、畑等に立ち入って1~2週間後に発疹や発熱の症状が現れた場合は、早期に医療機関を受診しましょう。

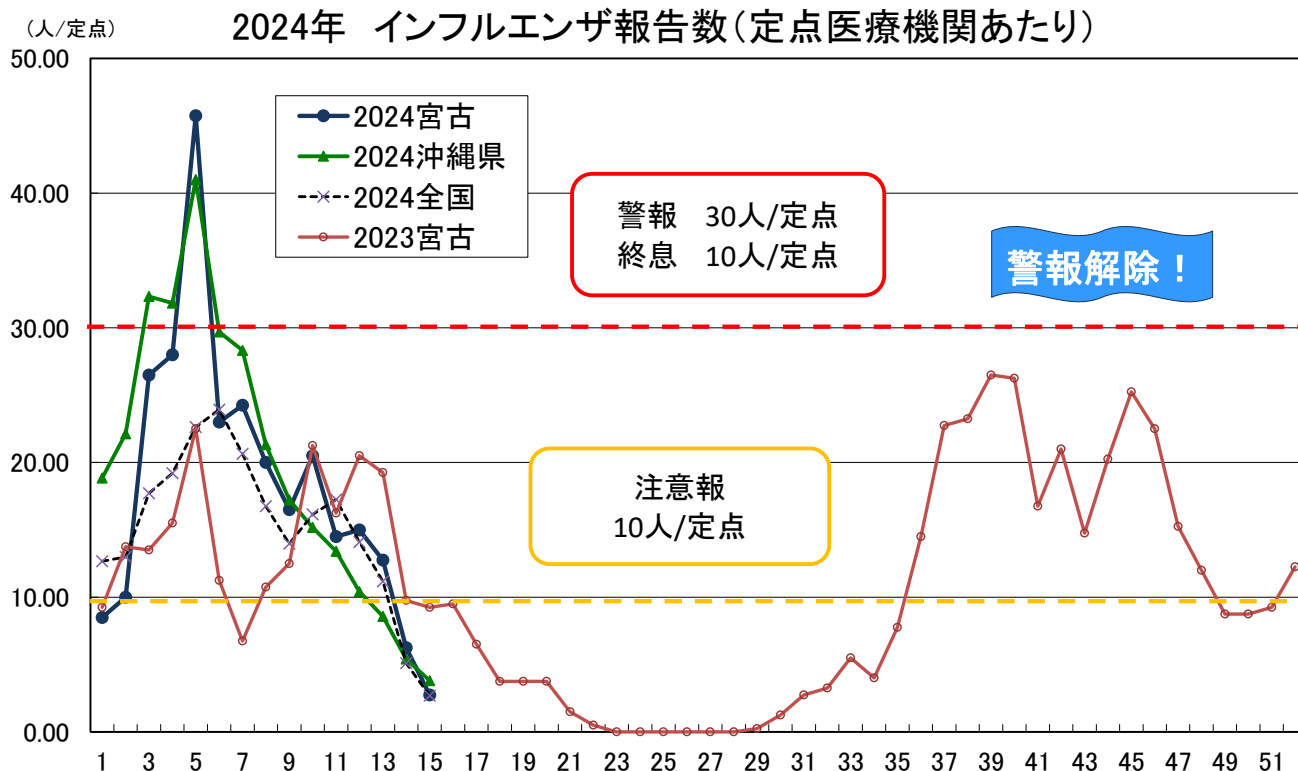


宮古保健所管内 感染症発生動向 (第15週) 令和6年4月



宮古保健所管内 インフルエンザ (第15週 4/8~4/14)

1. 定点あたり報告数の推移



		3月				4月	
保健所等\週		10	11	12	13	14	15
インフルエンザ (報告数)	北部	46	34	23	20	11	3
	中部	201	202	98	82	58	56
	那覇市	152	192	142	140	78	59
	南部	175	139	143	85	73	56
	宮古	82	58	60	51	25	11
	八重山	164	99	96	85	42	17
	沖縄県	820	724	562	463	287	202
	全国	79,643	85,162	69,510	55,189	25,106	13,245
インフルエンザ (定点あたり報告数)	北部	9.20	6.80	4.60	4.00	2.20	0.60
	中部	12.56	12.63	6.13	5.13	3.87	3.73
	那覇市	12.67	16.00	11.83	11.67	6.50	4.92
	南部	12.50	9.93	10.21	6.07	5.21	4.00
	宮古	20.50	14.50	15.00	12.75	6.25	2.75
	八重山	54.67	33.00	32.00	28.33	14.00	5.67
	沖縄県	15.19	13.41	10.41	8.57	5.42	3.81
	全国	16.14	17.26	14.08	11.18	5.10	2.69

警報
(30人以上)

注意報
(10人以上)

流行の兆し
(1.0人以上)

※10人以下で終息

2. 管内の学級・学年・学校閉鎖等 (期間: 4/8~4/14)

なし

3. インフルエンザによる入院

0人



宮古、沖縄県ともに
警報解除となっています。
感染対策のご協力
ありがとうございます♡

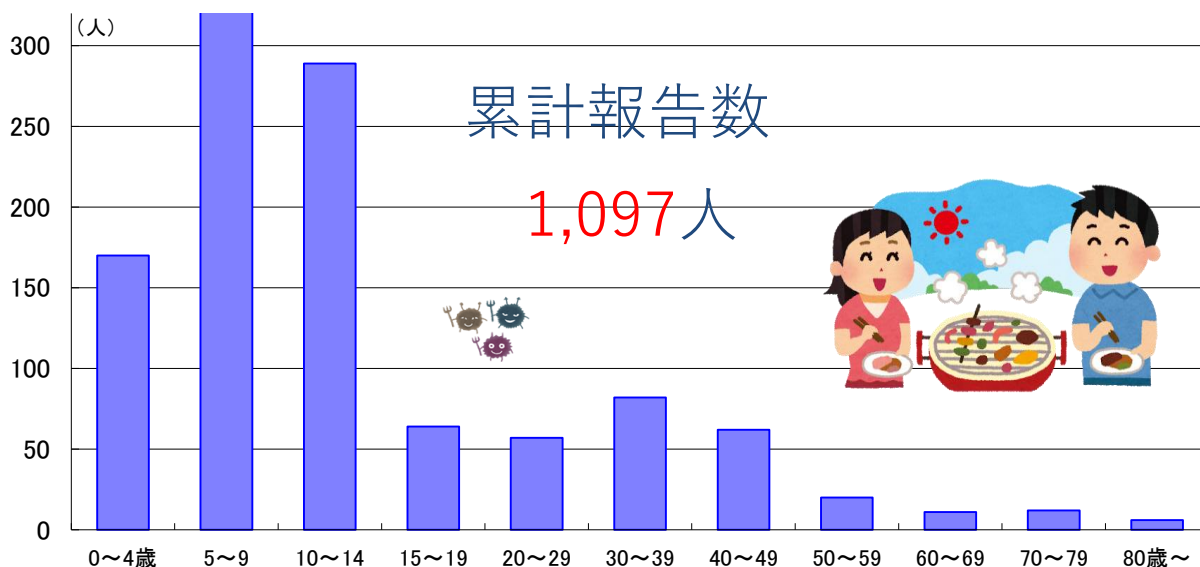
宮古保健所管内 インフルエンザ（第15週 4/8～4/14）

4. 年齢階級別報告数（直近7週間）

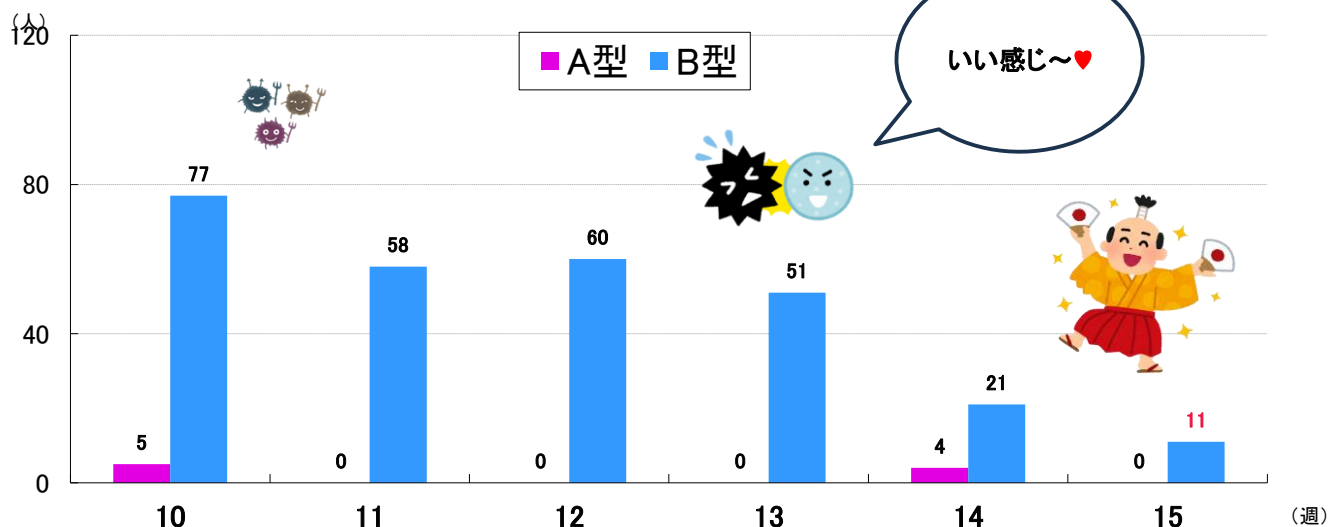
年齢\週	9	10	11	12	13	14	15
	2/26～3/3	3/4～3/10	3/11～3/17	3/18～3/24	3/25～3/31	4/1～4/7	4/8～4/14
0-4歳	14	19	13	11	14	7	1
5-9歳	17	24	25	20	16	6	1
10-14歳	13	20	11	17	9	3	3
15-19歳	1	3	2	2	2	2	0
20-29歳	5	4	1	2	1	2	5
30-39歳	6	7	2	4	4	2	1
40-49歳	7	2	3	3	4	2	0
50-59歳	1	1	1	1	0	0	0
60-69歳	1	2	0	0	0	1	0
70-79歳	1	0	0	0	0	0	0
80歳以上	0	0	0	0	1	0	0
合計	66	82	58	60	51	25	11



5. 年齢階級別報告数（2024年宮古管内累計）



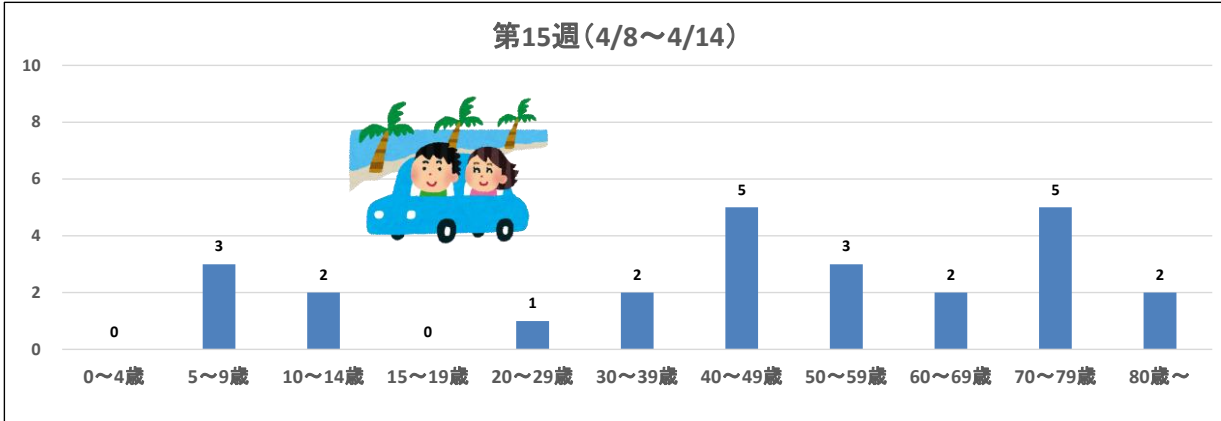
6. 管内のインフルエンザ型別内訳



宮古保健所管内 新型コロナウイルス(第15週 4/8~4/14)

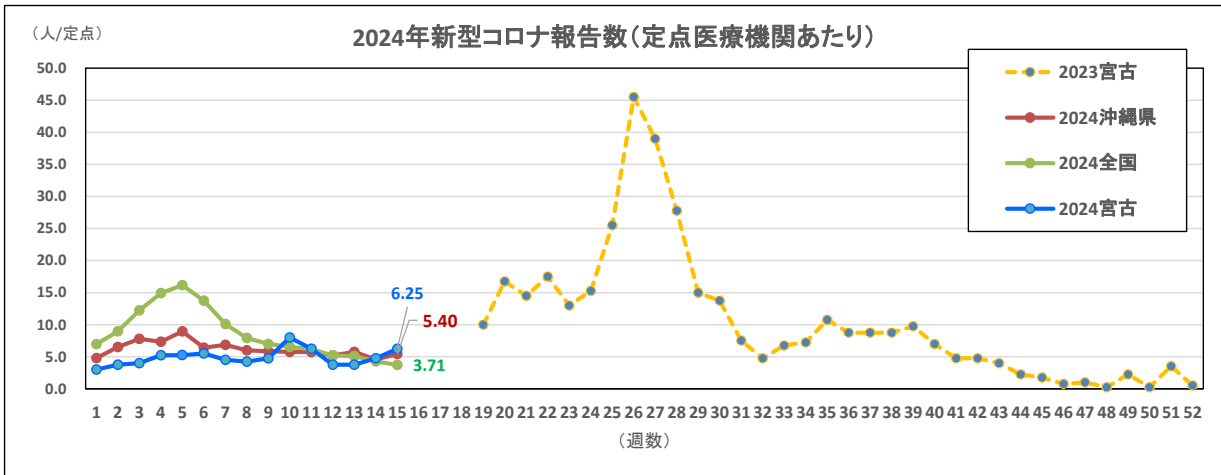
宮古管内における新型コロナウイルス感染症患者の発生状況(定点医療機関報告)

報告数	0~4歳	5~9歳	10~14歳	15~19歳	20~29歳	30~39歳	40~49歳	50~59歳	60~69歳	70~79歳	80歳~
25	0	3	2	0	1	2	5	3	2	5	2



沖縄県における新型コロナウイルス感染症の流行状況等について(令和6年第15週)

詳しくはこちらをクリック↑



		3月				4月	
保健所等\週		10	11	12	13	14	15
新型コロナウイルス (報告数)	北部	20	18	14	23	11	21
	中部	85	58	63	93	64	73
	那覇市	64	95	67	78	47	61
	南部	95	95	106	94	91	92
	宮古	32	25	15	15	19	25
	八重山	15	18	16	7	11	14
	沖縄県 全国	311 32,236	309 30,316	281 25,727	310 25,179	243 20,968	286 18,297
新型コロナウイルス (定点あたり報告数)	北部	4.00	3.60	2.80	4.60	2.20	4.20
	中部	5.31	3.63	3.94	5.81	4.27	4.87
	那覇市	5.33	7.92	5.58	6.50	3.92	5.08
	南部	6.79	6.79	7.57	6.71	6.50	6.57
	宮古	8.00	6.25	3.75	3.75	4.75	6.25
	八重山	5.00	6.00	5.33	2.33	3.67	4.67
	沖縄県 全国	5.76 6.53	5.72 6.15	5.20 5.21	5.74 5.10	4.58 4.26	5.40 3.71

管内の学級・学年・学校閉鎖等

(期間:4/8~4/14)

なし

【学校等欠席者・感染情報システムより】

