

中部保健所管内 感染症発生動向調査情報

2024/10/21 ~ 2024/10/27

発令中の警報／注意報	県全体	<警報>	手足口病	<注意報>	インフルエンザ
	各保健所	<b>警報</b>	<b>中部保健所：手足口病</b> 北部保健所：手足口病 那覇市保健所：手足口病 南部保健所：手足口病 宮古保健所：インフルエンザ、手足口病 八重山保健所：咽頭結膜熱、手足口病		
		<b>注意報</b>	<b>中部保健所：インフルエンザ</b> 那覇市保健所：インフルエンザ 南部保健所：インフルエンザ		

**『手足口病』に気を付けましょう【警報発令中】**

○主な症状

- ・手足や口の中などに水疱を伴う複数の発しんが出現
- ・発熱は発症した人の約3分の1で起こり、38度以下のことがほとんど

○感染経路

- ・飛沫感染、接触感染、糞口感染(便と一緒に排泄されたウイルスが口に入って感染する)

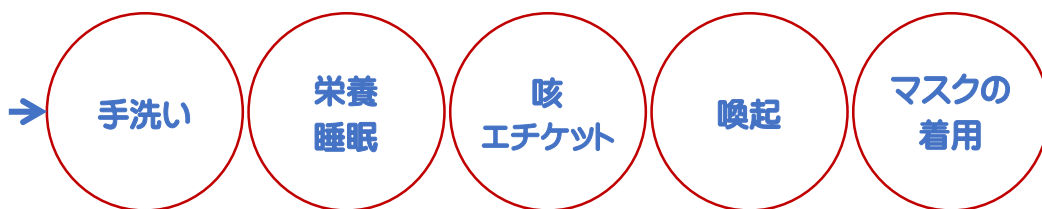
○対策

「流水やせっけんによる手洗い」「タオルの共有を避ける」

\*詳しくは[こちら](#)をご覧ください

**『インフルエンザ』に気を付けましょう【注意報発令中】**

○インフルエンザの感染予防策



○体調不良時には

- ① かかりつけ医にまず相談し、事前予約の上受診しましょう（救急医療をつぶさない）。  
**検査・受診のご相談は #7119 へ。**
- ② 「マスク」を着用し、咳やくしゃみをする時は「咳エチケット」を守りましょう。
- ③ 重症化リスクのある方と会う際は、特に体調に応じた感染対策をしましょう。

■ 感染症の発生動向 1類～5類（全数把握）

		県全体	うち中部
1類	なし		
2類	結核	8	4
3類	なし		
4類	レジオネラ症	2	2
	レプトスピラ症	3	0
5類	急性脳炎	1	0
	侵襲性インフルエンザ菌感染症	1	0
	梅毒	5	1
	百日咳	4	0

■ 感染症の定点当たり報告数

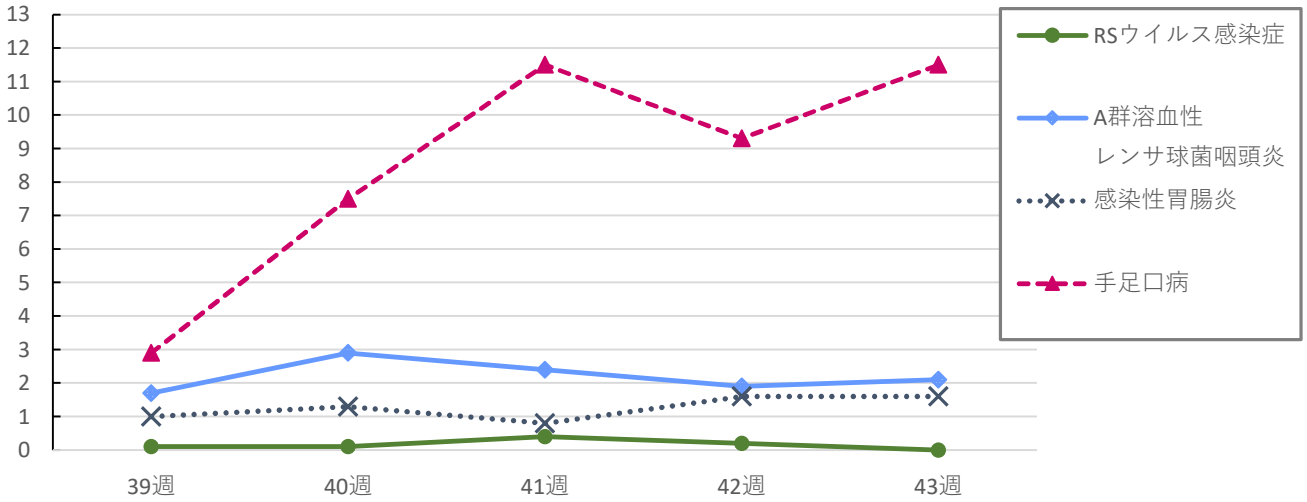
※直近5週間で報告された感染症のみ

	39週		40週		41週		42週		43週	
	中部	沖縄県	中部	沖縄県	中部	沖縄県	中部	沖縄県	中部	沖縄県
インフルエンザ	<b>12.67</b>	17.61	<b>19.28</b>	18.3	<b>19.28</b>	19.13	<b>9.94</b>	11.18	<b>10.78</b>	11.11
RSウイルス感染症	<b>0.1</b>	0.09	<b>0.1</b>	0.25	<b>0.4</b>	0.22	<b>0.2</b>	0.06	<b>0</b>	0.03
咽頭結膜熱	<b>1</b>	0.5	<b>0.6</b>	0.38	<b>0.5</b>	0.41	<b>0.6</b>	0.66	<b>0.2</b>	0.22
A群溶血性レンサ球菌咽頭炎	<b>1.7</b>	1.5	<b>2.9</b>	2.34	<b>2.4</b>	1.81	<b>1.9</b>	1.47	<b>2.1</b>	1.53
感染性胃腸炎	<b>1</b>	2.16	<b>1.3</b>	1.88	<b>0.8</b>	1.44	<b>1.6</b>	1.72	<b>1.6</b>	1.56
水痘	<b>0.4</b>	0.13	<b>0.2</b>	0.16	<b>0.1</b>	0.09	<b>0.1</b>	0.06	<b>0.1</b>	0.06
手足口病	<b>2.9</b>	2.75	<b>7.5</b>	6.25	<b>11.5</b>	9.72	<b>9.3</b>	8.81	<b>11.5</b>	10.28
伝染性紅斑	<b>0</b>	0	<b>0</b>	0.03	<b>0.2</b>	0.09	<b>0.2</b>	0.09	<b>0.2</b>	0.53
突発性発疹	<b>0.4</b>	0.16	<b>0.4</b>	0.28	<b>0.6</b>	0.31	<b>0.3</b>	0.16	<b>0.3</b>	0.22
ヘルパンギーナ	<b>0</b>	0.13	<b>0</b>	0.06	<b>0</b>	0.06	<b>0</b>	0.13	<b>0.1</b>	0.09
流行性耳下腺炎	<b>0.1</b>	0.03	<b>0</b>	0	<b>0.2</b>	0.06	<b>0</b>	0	<b>0.2</b>	0.09
急性出血性結膜炎	<b>0</b>	0	<b>0</b>	0.11	<b>0</b>	0	<b>0</b>	0	<b>0</b>	0
流行性角結膜炎	<b>0</b>	0.11	<b>0</b>	0.44	<b>0.5</b>	0.89	<b>0.5</b>	1.22	<b>0</b>	1.22
細菌性髄膜炎（真菌性含む）	<b>0</b>	0.14	<b>0</b>	0	<b>0</b>	0	<b>0</b>	0	<b>0</b>	0
無菌性髄膜炎	<b>0.5</b>	0.14	<b>0</b>	0	<b>0</b>	0	<b>0</b>	0	<b>0</b>	0
マイコプラズマ肺炎	<b>0.5</b>	0.86	<b>0</b>	0.29	<b>0</b>	0.43	<b>0.5</b>	1.29	<b>0</b>	0.43
感染性胃腸炎（ロタウイルス）	<b>0</b>	0	<b>0</b>	0.14	<b>0</b>	0	<b>0</b>	0	<b>0</b>	0
COVID-19	<b>1.17</b>	1.68	<b>1.06</b>	1.3	<b>1.39</b>	1.29	<b>0.72</b>	1	<b>0.89</b>	0.84

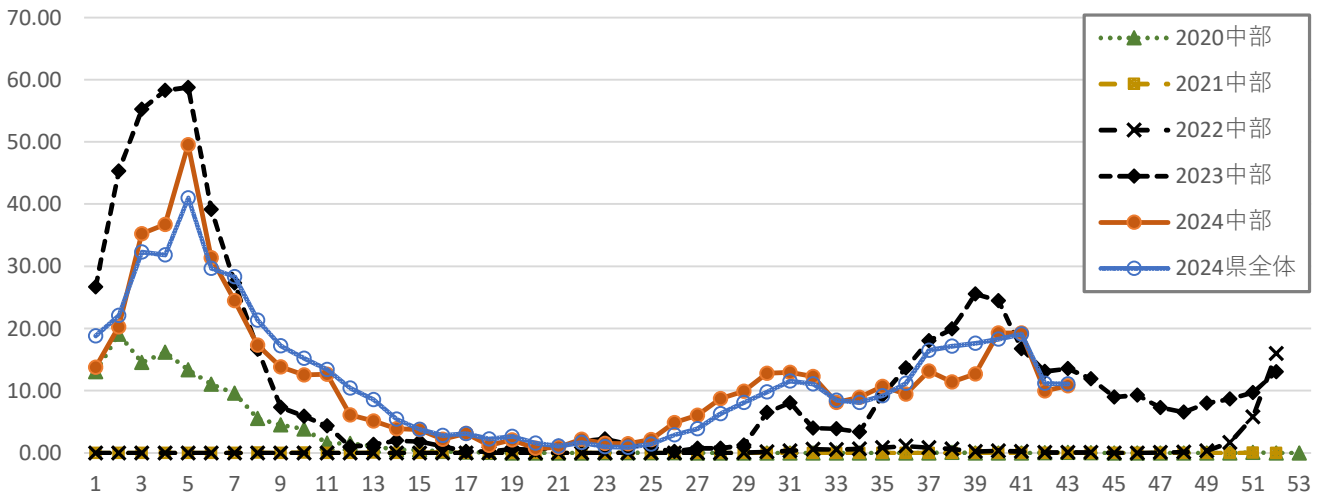
警報

注意報

■ 中部保健所管内の直近5週間の主な感染症の推移（10万人当たり患者数）



■ インフルエンザの過去5年の発生動向



■ 新型コロナウイルス感染症

