

中部保健所管内 感染症発生動向調査情報

2024/9/30

~

2024/10/6

発 令 中 の 注 意 報	県 全 体	<警報>	手足口病	<注意報>	インフルエンザ
	各 保 健 所	警報	中部保健所：手足口病 那覇市保健所：手足口病、急性出血性結膜炎 南部保健所：手足口病 宮古保健所：手足口病 八重山保健所：咽頭結膜炎、手足口病	注意報	中部保健所：インフルエンザ 那覇市保健所：インフルエンザ 北部保健所：インフルエンザ 南部保健所：インフルエンザ 宮古保健所：インフルエンザ

『手足口病』に気を付けましょう【警報発令中】

○主な症状

- ・手足や口の中などに水疱を伴う複数の発しんが出現
- ・発熱は発症した人の約3分の1で起こり、38度以下のことがほとんど

○感染経路

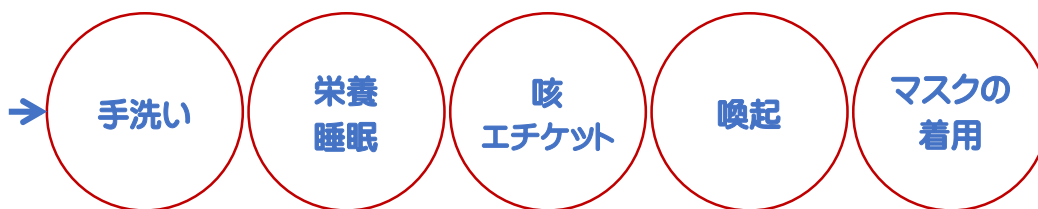
- ・飛沫感染、接触感染、糞口感染(便と一緒に排泄されたウイルスが口に入って感染する)

○対策

「流水やせっけんによる手洗い」「タオルの共有を避ける」

*詳しくは[こちら](#)をご覧ください

『インフルエンザ』に気を付けましょう【注意報発令中】

○インフルエンザ
の感染予防策

○体調不良時には

- ① かかりつけ医にまず相談し、事前予約の上受診しましょう（救急医療をつぶさない）。
検査・受診のご相談は [#7119](#) へ。
- ② 「マスク」を着用し、咳やくしゃみをする時は「咳エチケット」を守りましょう。
- ③ 重症化リスクのある方と会う際は、特に体調に応じた感染対策をしましょう。

■ 感染症の発生動向 1類～5類（全数把握）

		県全体	うち中部
1類	なし		
2類	結核	10	3
3類	なし		
4類	レジオネラ症	1	0
	レプトスピラ症	4	2
5類	急性脳炎	1	0
	梅毒	2	0
	百日咳	1	0

■ 感染症の定点当たり報告数

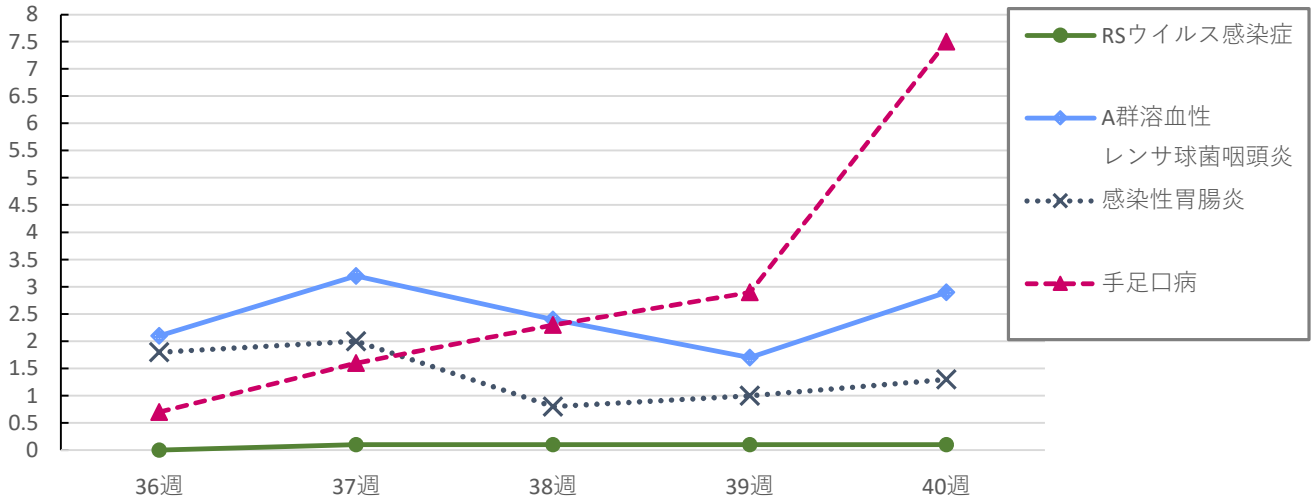
※直近5週間で報告された感染症のみ

	36週		37週		38週		39週		40週	
	中部	沖縄県	中部	沖縄県	中部	沖縄県	中部	沖縄県	中部	沖縄県
インフルエンザ	9.44	11.18	13.17	16.52	11.39	17.18	12.67	17.61	19.28	18.3
RSウイルス感染症	0	0.22	0.1	0.06	0.1	0.25	0.1	0.09	0.1	0.25
咽頭結膜熱	0.7	0.59	0.1	0.22	0.5	0.38	1	0.5	0.6	0.38
A群溶血性レンサ球菌咽頭炎	2.1	1.84	3.2	2.53	2.4	2.34	1.7	1.5	2.9	2.34
感染性胃腸炎	1.8	2.19	2	1.94	0.8	1.34	1	2.16	1.3	1.88
水痘	0	0	0	0.28	0	0.13	0.4	0.13	0.2	0.16
手足口病	0.7	1.28	1.6	1.94	2.3	2.25	2.9	2.75	7.5	6.25
伝染性紅斑	0	0	0	0.09	0	0	0	0	0	0.03
突発性発疹	0.1	0.22	0.4	0.28	0	0.16	0.4	0.16	0.4	0.28
ヘルパンギーナ	0	0.13	0	0.16	0	0.16	0	0.13	0	0.06
流行性耳下腺炎	0.2	0.09	0.3	0.09	0.2	0.06	0.1	0.03	0	0
急性出血性結膜炎	0	0	0	0	0	0	0	0	0	0.11
流行性角結膜炎	0	0.56	0	0.67	0	0.56	0	0.11	0	0.44
細菌性髄膜炎（真菌性含む）	0	0.14	0	0.14	0	0	0	0.14	0	0
無菌性髄膜炎	0	0	0	0	0	0	0.5	0.14	0	0
マイコプラズマ肺炎	0.5	1.86	0.5	0.71	0.5	0.71	0.5	0.86	0	0.29
感染性胃腸炎（ロタウイルス）	0	0	0	0	0	0	0	0	0	0.14
COVID-19	2	2.55	1.78	2.05	2	2.04	1.17	1.68	1.06	1.3

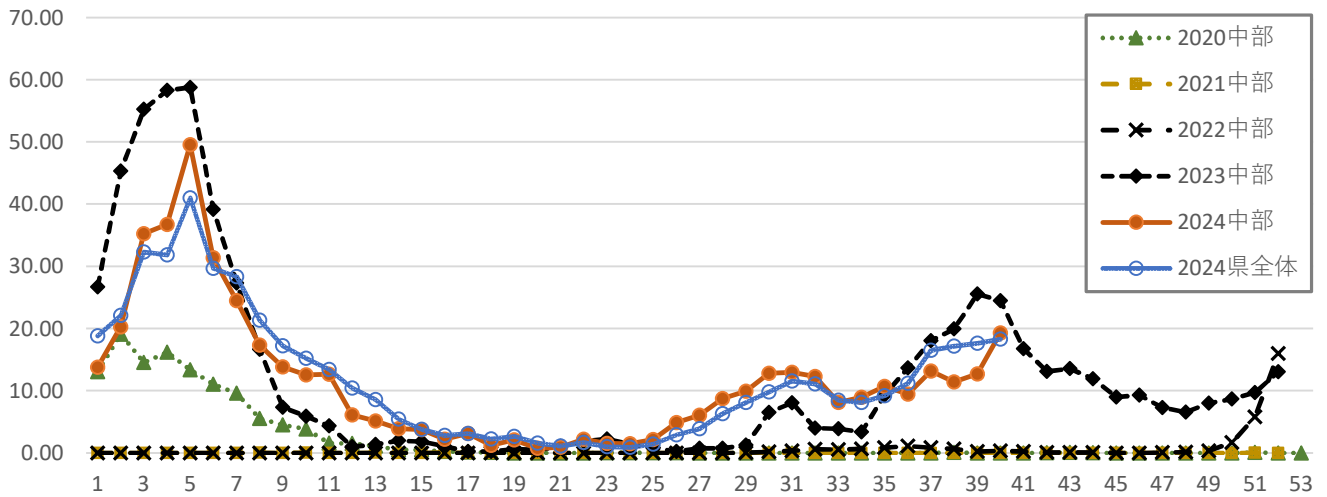
警報

注意報

■ 中部保健所管内の直近5週間の主な感染症の推移（10万人当たり患者数）



■ インフルエンザの過去5年の発生動向



■ 新型コロナウイルス感染症

