

■ 感染症の発生動向(八重山管内) ※ 直近5週間で報告された感染症のみ

(単位:人)

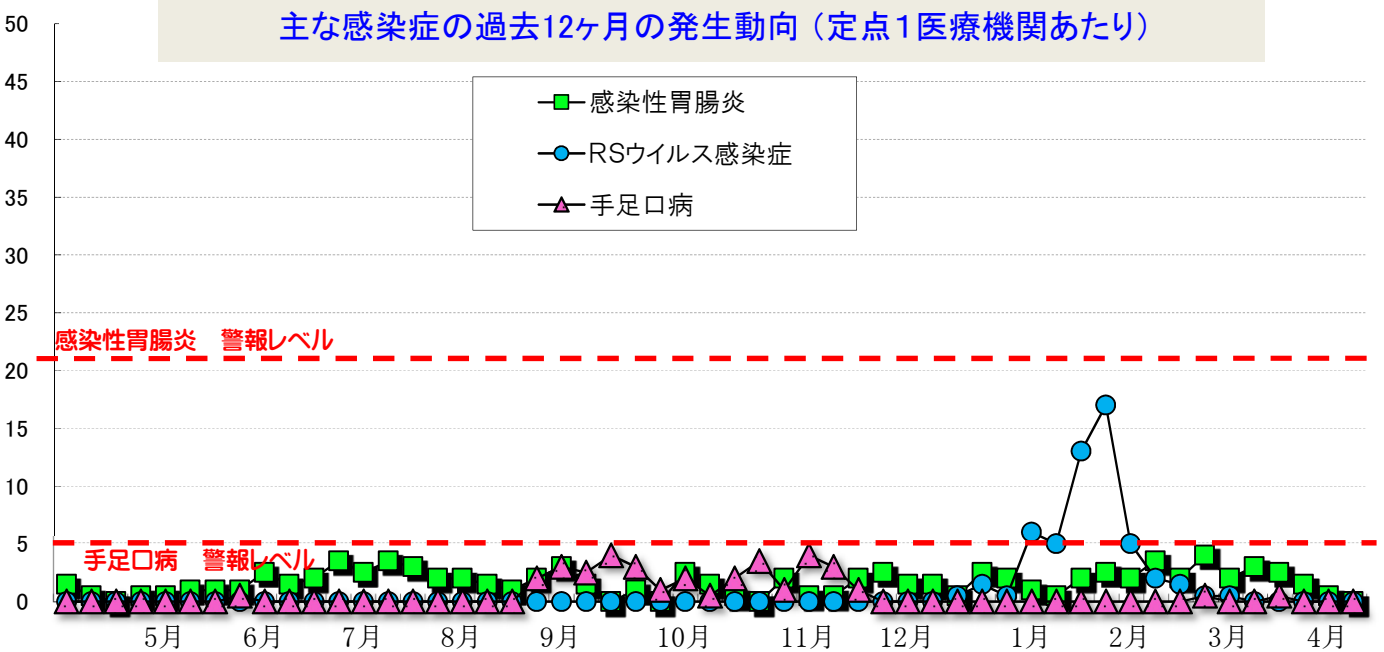
	10週 (3/8~3/14)		11週 (3/15~3/21)		12週 (3/22~3/28)		13週 (3/29~4/4)		14週 (4/5~4/11)	
	罹患数	定点当り	罹患数	定点当り	罹患数	定点当り	罹患数	定点当り	罹患数	定点当り
インフルエンザ										
RSウイルス感染症										
咽頭結膜熱			1	(0.50)						
A群溶血性レンサ球菌咽頭炎	10	(5.00)	3	(1.50)	12	(6.00)	9	(4.50)	5	(2.50)
感染性胃腸炎	6	(3.00)	5	(2.50)	3	(1.50)	1	(0.50)		
水痘							1	(0.50)	1	(0.50)
手足口病			1	(0.50)						
流行性耳下腺炎										
流行性角結膜炎							2	(1.00)		

■ 警報レベル ■ 注意報レベル ■ 流行の兆し

定点とは?

感染症の発生状況を知るため、感染症患者の発生情報を提供してくれる医療機関のことで、1週間に「定点」からどのくらいの患者が発生したかを集計することで、感染症の流行状況を把握します。

(人)



過去12ヶ月の全数報告情報(R2.4~R3.4) ※ カッコ内は月毎の発生数、赤字は直近週に発生した感染症

結核	5月(1)、6月(2)、7月(1)、11月(1)、12月(1)、2月(1)	急性脳炎	—	侵襲性肺炎球菌感染症	4月(1)、7月(2)、9月(1)
			—	腸管出血性大腸菌感染症	
		梅毒	4月(1) 6月(1)	レプトスピラ症 (発症月)	9月(3)
			—	レジオネラ症	11(2)
		麻疹	—	カルバペネム耐性腸内細菌感染症	—
			—	後天性免疫不全症候群発生届	9月(1)、11月(1)
		—	新型コロナウイルス感染症	7月(7)、8月(38)、9月(13)、10月(70)、11月(18)、12月(38)、1月(77)、2月(1)、3月(22)、 <b>4月(12)</b>	

## ■ 感染症の発生動向(沖縄県全体)

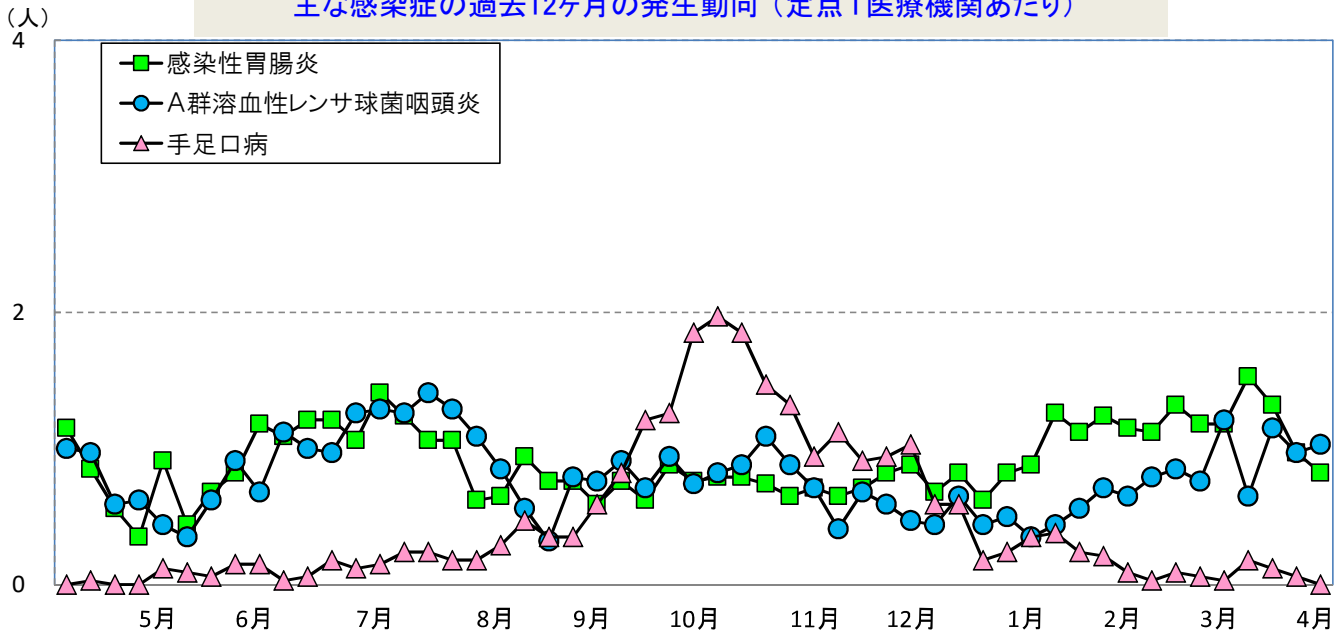
※ 直近5週間に報告された感染症のみ掲載

(単位:人)

	10週 (3/8~3/14)		11週 (3/15~3/21)		12週 (3/22~3/28)		13週 (3/29~4/4)		14週 (4/5~4/11)	
	罹患数	定点あたり	罹患数	定点あたり	罹患数	定点あたり	罹患数	定点あたり	罹患数	定点あたり
インフルエンザ	1	(0.02)					1	(0.02)		
RSウイルス感染症	26	(0.76)	11	(0.32)	4	(0.12)	7	(0.21)	7	(0.21)
咽頭結膜熱	21	(0.62)	9	(0.26)	5	(0.15)	5	(0.15)	14	(0.41)
A群溶血性レンサ球菌咽頭炎	41	(1.21)	22	(0.65)	39	(1.15)	33	(0.97)	35	(1.03)
感染性胃腸炎	40	(1.18)	52	(1.53)	45	(1.32)	33	(0.97)	28	(0.82)
水痘	17	(0.50)	8	(0.24)	8	(0.24)	6	(0.18)	3	(0.09)
手足口病	1	(0.03)	6	(0.18)	4	(0.12)	2	(0.06)		
伝染性紅斑										
突発性発疹	6	(0.18)	6	(0.18)	7	(0.21)	3	(0.09)	13	(0.38)
ヘルパンギーナ	3	(0.09)	4	(0.12)			1	(0.03)	2	(0.06)
流行性耳下腺炎	3	(0.09)	2	(0.06)			1	(0.03)	1	(0.03)
急性出血性結膜炎			1	(0.11)						
流行性角結膜炎	6	(0.67)	3	(0.33)	2	(0.22)	3	(0.33)	7	(0.78)
細菌性髄膜炎(真菌性含む)			1	(0.14)					1	(0.14)
無菌性髄膜炎							1	(0.14)	1	(0.14)
マイコプラズマ肺炎										

■ 警報レベル
 ■ 注意報レベル
 ■ 流行の兆し

主な感染症の過去12ヶ月の発生動向(定点1医療機関あたり)



## 2021年 全数報告感染症(法律に基づき届出が必要な感染症)

	累計	先週からの追加報告		累計	先週からの追加報告
一類感染症	0	報告なし	五類感染症	48	アメーバ赤痢 1件(那覇市1件) 侵襲性肺炎球菌感染症 1件(那覇市1件) 梅毒 4件(南部3件、中部1件) 百日咳 1件(中部1件) 後天性免疫不全症候群 3件(那覇市1件、南部2件)
二類感染症	65	結核 3件(那覇市1件、北部1件、中部1件)			
三類感染症	3	報告なし			
四類感染症	5	報告なし			
			指定感染症	0	報告なし

## インフルエンザの発生動向（圏域別）

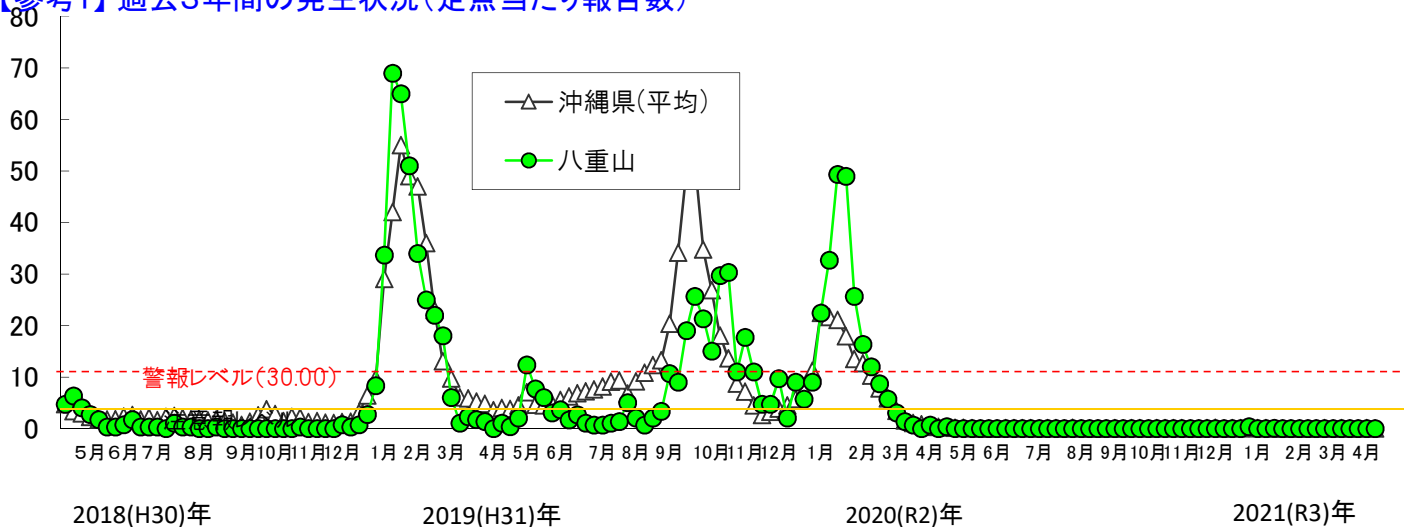
罹患数 (人)	5週	6週	7週	8週	9週	10週	11週	12週	13週	14週
	2/1~2/7	2/8~2/14	2/15~2/21	2/22~2/28	3/1~3/7	3/8~3/14	3/15~3/21	3/22~3/28	3/29~4/4	4/5~4/11
八重山	0	0	0	0	0	0	0	0	0	0
沖縄県(総計)	0	1	0	2	1	1	0	0	1	0
全国(参考)	98	56	49	46	26	45	24	26	24	26

定点当たり (人)	5週	6週	7週	8週	9週	10週	11週	12週	13週	14週
	2/1~2/7	2/8~2/14	2/15~2/21	2/22~2/28	3/1~3/7	3/8~3/14	3/15~3/21	3/22~3/28	3/29~4/4	4/5~4/11
北部	0.00	0.00	0.00	0.00	0.00	0.00	0.00	0.00	0.00	0.00
中部	0.00	0.00	0.00	0.05	0.00	0.05	0.00	0.00	0.05	0.00
那覇	0.00	0.00	0.00	0.08	0.08	0.00	0.00	0.00	0.00	0.00
南部	0.00	0.07	0.00	0.00	0.00	0.00	0.00	0.00	0.00	0.00
宮古	0.00	0.00	0.00	0.00	0.00	0.00	0.00	0.00	0.00	0.00
八重山	0.00	0.00	0.00	0.00	0.00	0.00	0.00	0.00	0.00	0.00
沖縄県(平均)	0.00	0.02	0.00	0.03	0.02	0.02	0.00	0.00	0.02	0.00

**注意報** 定点10人以上で発令

**警報** 定点30人以上(発令後は10人以下で解除)

### 【参考1】過去3年間の発生状況(定点当たり報告数)



### 【参考2】年齢別の罹患数(八重山管内)

(単位:人)

インフルエンザ	年齢	0-4	5-9	10-14	15-19	20-29	30-39	40-49	50-59	60-69	70~	総数
R3_14週 (4/5~4/11)	罹患数	0	0	0	0	0	0	0	0	0	0	0
R3_13週 (3/29~4/4)	罹患数	0	0	0	0	0	0	0	0	0	0	0

### 【参考3】インフルエンザの型の内訳

(単位:人、%)

14週	A型	B型	不明	A型+B型	合計
県全体	0人 #DIV/0!	0人 #DIV/0!	0人 #DIV/0!	0人 #DIV/0!	0人 (100%)
八重山	0人 #DIV/0!	0人 #DIV/0!	0人 #DIV/0!	0人 #DIV/0!	0人 (100%)