

■ 感染症の発生動向(八重山管内) ※ 直近5週間で報告された感染症のみ

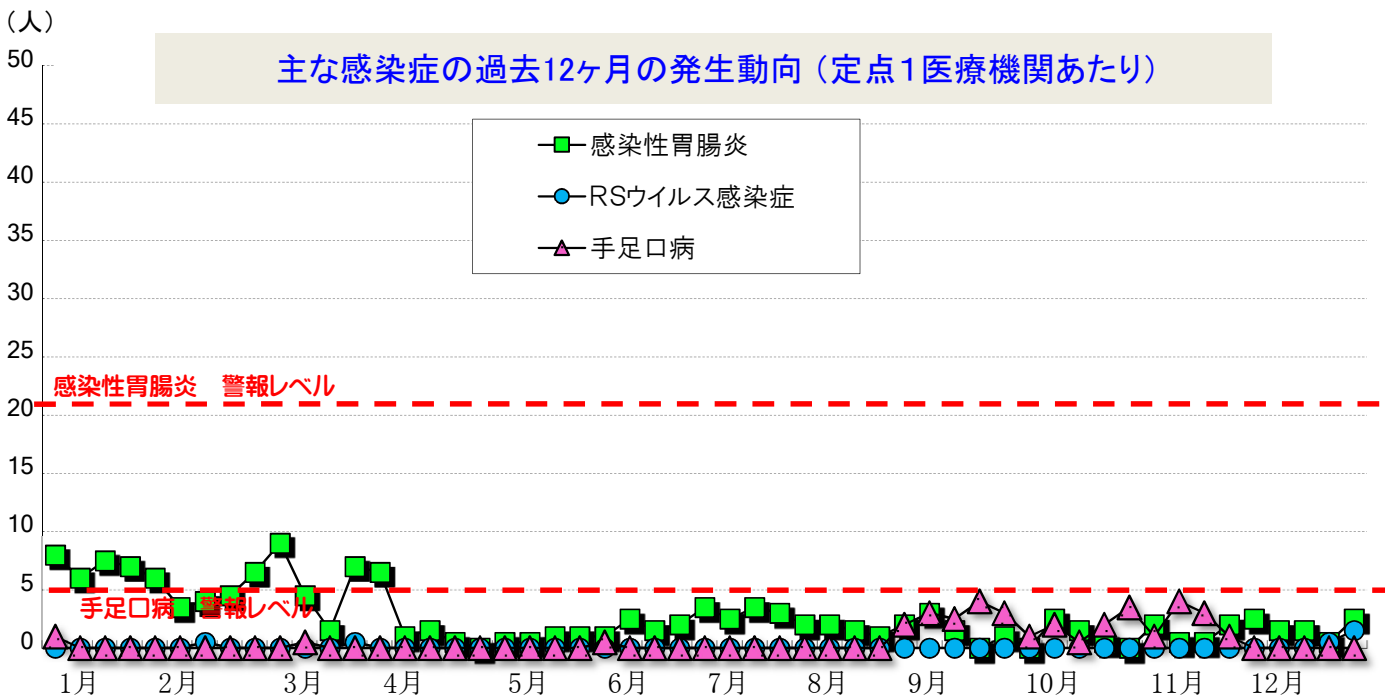
(単位:人)

	48週 (11/23~11/29)		49週 (11/30~12/6)		50週 (12/7~12/13)		51週 (12/14~12/20)		52週 (12/21~12/27)	
	罹患数	定点当り	罹患数	定点当り	罹患数	定点当り	罹患数	定点当り	罹患数	定点当り
インフルエンザ									1	(0.33)
RSウイルス感染症							1	(0.50)	3	(1.50)
咽頭結膜熱							1	(0.50)		
A群溶血性レンサ球菌咽頭炎	2	(1.00)					3	(1.50)		
感染性胃腸炎	5	(2.50)	3	(1.50)	3	(1.50)	1	(0.50)	5	(2.50)
水痘									1	(0.50)
手足口病										
流行性耳下腺炎	2	(1.00)								
流行性角結膜炎									1	(0.50)

■ 警報レベル ■ 注意報レベル ■ 流行の兆し

定点とは？

感染症の発生状況を知るため、感染症患者の発生情報を提供してくれる医療機関のことで、1週間に「定点」からどのくらいの患者が発生したかを集計することで、感染症の流行状況を把握します。



過去12ヶ月の全数報告情報(R1.10~R2.10) ※ カッコ内は月毎の発生数、赤字は直近週に発生した感染症

結核	1月(1)、2月(2)、3月(3)、5月(1)、6月(2)、7月(1)、11月(1)	急性脳炎	—	侵袭性肺炎球菌感染症	12月(2)、1月(1)、4月(1)、7月(2)、9月(1)
			—	腸管出血性大腸菌感染症	10月(1)、12月(2)、1月(1)、3月(1)
		梅毒	12月(1) 1月(1) 4月(1) 6月(1)	レプトスピラ症 (発症月)	10月(1)、11月(1)、9月(3)
		風疹	—	レジオネラ症	11(2)
			—	カルバペネム耐性腸内細菌感染症	—
		麻疹	—	後天性免疫不全症候群発生届	9月(1)、11月(1)
			—	新型コロナウイルス感染症	4月(4)、7月(7)、8月(38)、9月(13)

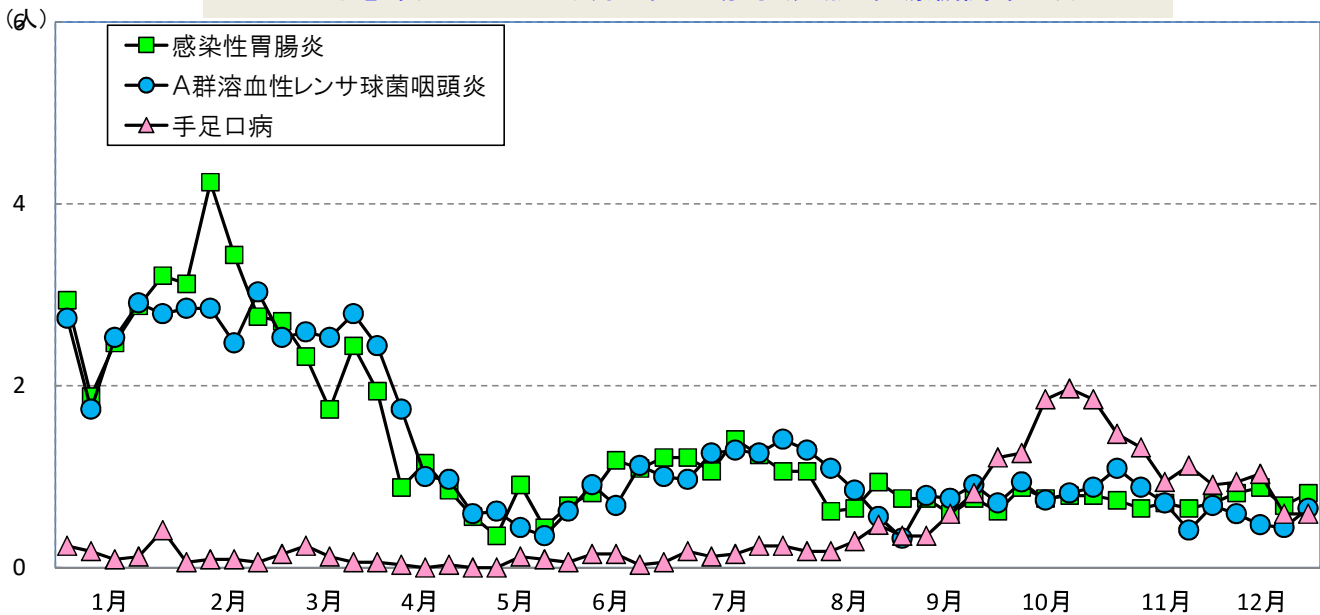
■ 感染症の発生動向(沖縄県全体) ※ 直近5週間に報告された感染症のみ掲載

(単位:人)

	48週 (11/23~11/29)		49週 (11/30~12/6)		50週 (12/7~12/13)		51週 (12/14~12/20)		52週 (12/21~12/27)	
	罹患数	罹患数	罹患数	定点当り	罹患数	定点当り	罹患数	罹患数	罹患数	罹患数
インフルエンザ	4	(0.07)			1	(0.02)	3	(0.05)	3	(0.05)
RSウイルス感染症	93	(2.74)	79	(2.32)	79	(2.32)	58	(1.71)	43	(1.26)
咽頭結膜熱	5	(0.15)	8	(0.24)	9	(0.26)	17	(0.50)	15	(0.44)
A群溶血性レンサ球菌咽頭炎	23	(0.68)	20	(0.59)	16	(0.47)	15	(0.44)	22	(0.65)
感染性胃腸炎	24	(0.71)	28	(0.82)	30	(0.88)	23	(0.68)	28	(0.82)
水痘	11	(0.32)	3	(0.09)	5	(0.15)	7	(0.21)	5	(0.15)
手足口病	31	(0.91)	32	(0.94)	35	(1.03)	20	(0.59)	20	(0.59)
伝染性紅斑					1	(0.03)				
突発性発疹	7	(0.21)	8	(0.24)	7	(0.21)	5	(0.15)	8	(0.24)
ヘルパンギーナ	12	(0.35)	7	(0.21)	10	(0.29)	4	(0.12)	7	(0.21)
流行性耳下腺炎	3	(0.09)	1	(0.03)	3	(0.09)	1	(0.03)	3	(0.09)
急性出血性結膜炎										
流行性角結膜炎	3	(0.33)	5	(0.56)	1	(0.11)	3	(0.33)	4	(0.44)
細菌性髄膜炎(真菌性含む)					1	(0.14)			2	(0.29)
無菌性髄膜炎			1	(0.14)						
マイコプラズマ肺炎										

■ 警報レベル ■ 注意報レベル ■ 流行の兆し

主な感染症の過去12ヶ月の発生動向(定点1医療機関あたり)



2020年 全数報告感染症(法律に基づき届出が必要な感染症)

	累計	先週からの追加報告		累計	先週からの追加報告
一類感染症	0	報告なし	五類感染症	213	劇症型溶血性レンサ球菌感染症 1件(那覇市1件) 侵襲性インフルエンザ菌感染症 1件(南部1件) 侵襲性肺炎球菌感染症 1件(中部1件) 梅毒 2件(南部2件)
二類感染症	330	結核 2件(那覇市1件、南部1件)			
三類感染症	26	腸管出血性大腸菌感染症 1件(中部1件)			
四類感染症	35	E型肝炎 1件(那覇市1件) レジオネラ症 1件(中部1件)	指定感染症	145	報告なし

## ■ インフルエンザの発生動向（圏域別）

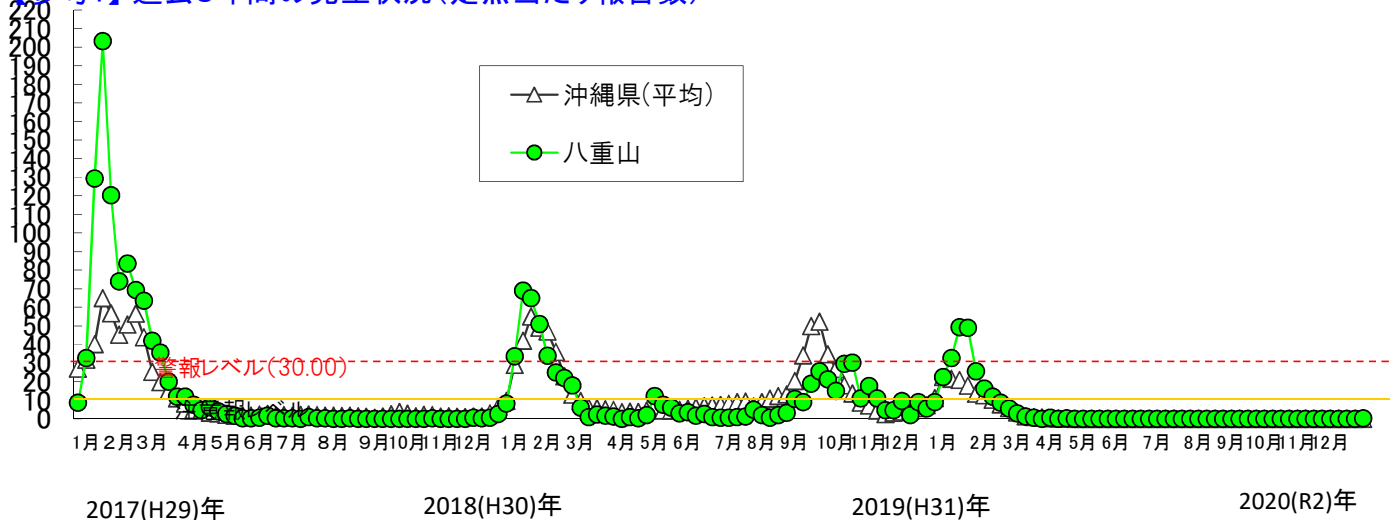
罹患数 (人)	43週	44週	45週	46週	47週	48週	49週	50週	51週	52週
	10/19~10/25	10/26~11/1	11/2~11/8	11/9~11/15	11/16~11/22	11/23~11/29	11/30~12/6	12/7~12/13	12/14~12/20	12/21~12/27
八重山	0	0	0	0	0	0	0	0	0	1
沖縄県(総計)	2	3	0	0	2	4	0	1	3	3
全国(参考)	30	32	24	23	48	46	63	57	70	69

定点当たり (人)	43週	44週	45週	46週	47週	48週	49週	50週	51週	52週
	10/19~10/25	10/26~11/1	11/2~11/8	11/9~11/15	11/16~11/22	11/23~11/29	11/30~12/6	12/7~12/13	12/14~12/20	12/21~12/27
北部	0.00	0.00	0.00	0.00	0.00	0.00	0.00	0.00	0.20	0.00
中部	0.10	0.05	0.00	0.00	0.00	0.00	0.00	0.00	0.10	0.00
那覇	0.00	0.00	0.00	0.00	0.08	0.08	0.00	0.08	0.00	0.00
南部	0.00	0.14	0.00	0.00	0.07	0.21	0.00	0.00	0.00	0.14
宮古	0.00	0.00	0.00	0.00	0.00	0.00	0.00	0.00	0.00	0.00
八重山	0.00	0.00	0.00	0.00	0.00	0.00	0.00	0.00	0.00	0.33
沖縄県(平均)	0.03	0.05	0.00	0.00	0.03	0.07	0.00	0.02	0.05	0.05

**注意報** 定点10人以上で発令

**警報** 定点30人以上(発令後は10人以下で解除)

### 【参考1】 過去3年間の発生状況(定点当たり報告数)



### 【参考2】 年齢別の罹患数(八重山管内)

(単位:人)

インフルエンザ	年齢	0-4	5-9	10-14	15-19	20-29	30-39	40-49	50-59	60-69	70~	総数
R2_52週 (12/21~12/27)	罹患数	0	0	0	1	0	0	0	0	0	0	1
R2_51週 (12/14~12/20)	罹患数	0	0	0	0	0	0	0	0	0	0	0

### 【参考3】 インフルエンザの型の内訳

(単位:人、%)

52週	A型	B型	不明	A型+B型	合計
県全体	調査中				
八重山	0人 #DIV/0!	0人 (0.0%)	1人 (100.0%)	0人 (0.0%)	1人 (100%)